

<div><div><div><div><div><div><span></span></div><div>ALCALDÍA MAYOR DE BOGOTÁ D.C.</div></div></div><div><div><div><span></span></div><div>BOGOTÁ</div></div></div></div></div><div></div></div>		Plan de Desarrollo Distrital: 17 - Bogotá Camina Segura																																																										
		Reporte de gestión e inversión por estructura del plan de desarrollo																																																										
		En millones de pesos																																																										
		Fecha de Corte: 31/12/2024																																																										
		2024																																																										
Objetivo Estratégico / Programa / Meta Plan de Desarrollo / Entidad / Indicador / Proyecto / Actividad		Programado	Compromisos / Contratado	%	Entregado	%	Giros	%																																																				
1 - Bogotá avanza en su seguridad		\$851.490,07	\$768.201,27	90,22%			\$289.079,02	33,95%																																																				
1 - Diálogo social y cultura ciudadana para la convivencia pacífica y la recuperación de la confianza		\$26.397,99	\$21.354,11	80,89%			\$11.873,01	44,98%																																																				
1929 - Desarrollar 1200 Intervención(es) del Sistema Distrital de apropiación del Código Nacional de Seguridad y Convivencia Ciudadana		\$707,87	\$669,67	94,60%			\$380,83	53,80%																																																				
0137-Secretaria Distrital de Seguridad, Convivencia y Justicia																																																												
Indicador(es)																																																												
(S) 3851 - Número de intervenciones pedagógicas y de difusión del CNSCC																																																												
		<table><tr><th rowspan="2">Año</th><th rowspan="2">Programación inicial del PD</th><th rowspan="2">Programación</th><th rowspan="2">Ejecución Vigencia</th><th colspan="4">Avance</th></tr><tr><th colspan="2">De la Vigencia</th><th colspan="2">Transcurrido PD</th></tr><tr><td>2024</td><td>150,00</td><td>150,00</td><td>150,00</td><td>100,00</td><td>☆</td><td>100,00</td><td>☆</td></tr><tr><td>2025</td><td>300,00</td><td>300,00</td><td></td><td></td><td></td><td>N/A</td><td></td></tr><tr><td>2026</td><td>300,00</td><td>300,00</td><td></td><td></td><td></td><td>N/A</td><td></td></tr><tr><td>2027</td><td>450,00</td><td>450,00</td><td></td><td></td><td></td><td>N/A</td><td></td></tr><tr><td>Total</td><td>1.200,00</td><td>1.200,00</td><td>150,00</td><td colspan="2">Al plan de desarrollo:</td><td>12,50</td><td>ⓘ</td></tr></table>							Año	Programación inicial del PD	Programación	Ejecución Vigencia	Avance				De la Vigencia		Transcurrido PD		2024	150,00	150,00	150,00	100,00	☆	100,00	☆	2025	300,00	300,00				N/A		2026	300,00	300,00				N/A		2027	450,00	450,00				N/A		Total	1.200,00	1.200,00	150,00	Al plan de desarrollo:		12,50	ⓘ
Año	Programación inicial del PD	Programación	Ejecución Vigencia	Avance																																																								
				De la Vigencia		Transcurrido PD																																																						
2024	150,00	150,00	150,00	100,00	☆	100,00	☆																																																					
2025	300,00	300,00				N/A																																																						
2026	300,00	300,00				N/A																																																						
2027	450,00	450,00				N/A																																																						
Total	1.200,00	1.200,00	150,00	Al plan de desarrollo:		12,50	ⓘ																																																					
Retrasos y soluciones:		No se presentaron retrasos																																																										
Avances y Logros:		<div><div>1. Se desarrollaron 150 intervenciones formativas</div><div>2. Se desarrollaron 14 intervenciones formativas para promover la gestión de conflictos, dentro de los cuales también se incentivó la construcción de acuerdos ciudadanos,se abordaron de la siguiente manera: Tres (3) líneas de acción desarrolladas con: Policía Nacional, trabajadores de la rumba (Usaquén y Kennedy) y una línea ambiental con acciones en Kennedy, San Cristóbal, Suba, Chapinero y Puente Aranda.</div><div>3. Asimismo, se desarrolló una (1) estrategia de prevención de uso de pólvora (Ciudad Bolívar, Bosa, San Cristóbal, Engativá, Suba) y una (1) (estrategia) de prevención de violencias y riñas en las festividades navideñas (Suba, Chapinero, Fontibón, Kennedy y Usaquén).</div><div>4. Se realizaron seis (6) socializaciones del Código Nacional de Seguridad y Convivencia Ciudadana y tres (3) acciones territoriales como espacios educativos para el abordaje de conflictividades y convivencia.</div></div>																																																										
8224-Desarrollo de las Estrategias para la Implementación del Sistema Distrital de Apropiación del Código Nacional de Seguridad y Convivencia Ciudadana en Bogotá D.C.		\$707,87	\$669,67	94,60%			\$380,83	53,80%																																																				
1 - Fortalecer el 100 Por ciento de las herramientas para la gestión de comparendos por convivencia a través de espacios virtuales y presenciales.	Constante	Magnitud:	100,00	100,00	100,00%	100,00	100,00%																																																					
	Tipo de anualización	Recursos \$:	\$208,20	\$203,92	97,94%		\$130,00	62,44%																																																				
2 - Fortalecer el 100 Por ciento del modelo de articulación interinstitucional que acerca los servicios de gobierno en calle en puntos concretos de la ciudad bajo lineamientos de la alcaldía.	Constante	Magnitud:	100,00	100,00	100,00%	100,00	100,00%																																																					
	Tipo de anualización	Recursos \$:	\$70,50	\$70,44	99,91%		\$24,16	34,27%																																																				
3 - Fortalecer el 100 Por ciento del portafolio de servicios y las rutas de atención al ciudadano entre las entidades que aplican la Ley 1801 de 2016.	Constante	Magnitud:	100,00	100,00	100,00%	100,00	100,00%																																																					
	Tipo de anualización	Recursos \$:	\$105,06	\$104,38	99,35%		\$63,58	60,52%																																																				
4 - Implementar el 100 Por ciento de las jornadas pedagógicas y comunitarias, que fomenten corresponsabilidad en el uso del espacio y bienes públicos, respeto por el ambiente y la conservación del patrimonio cultural.	Constante	Magnitud:	100,00	100,00	100,00%	98,00	98,00%																																																					
	Tipo de anualización	Recursos \$:	\$8,14	\$8,14	100,00%		\$0,00	0,00%																																																				
5 - Desarrollar 1200 Intervención(es) para promover la gestión de conflictos , construcción de acuerdos, cuidado y apropiación social por el espacio público y el ambiente.	Suma	Magnitud:	150,00	150,00	100,00%	150,00	100,00%																																																					
	Tipo de anualización	Recursos \$:	\$223,74	\$190,56	85,17%		\$114,24	51,06%																																																				
6 - Desarrollar 1 Modelo(s) para la generación de vínculos entre actores que promuevan la sostenibilidad de iniciativas proclives a la convivencia.	Constante	Magnitud:	1,00	1,00	100,00%	1,00	100,00%																																																					
	Tipo de anualización	Recursos \$:	\$92,23	\$92,23	100,00%		\$48,85	52,97%																																																				
1930 - Fortalecer 1 Programa(s) de atención integral en el marco del diálogo social y la convivencia, articulando acciones con las organizaciones de DDHH para la atención de situaciones de convivencia y conflictividad social en Bogotá		\$2.297,78	\$2.219,85	96,61%			\$1.884,75	82,02%																																																				
0110-Secretaria Distrital de Gobierno																																																												
Indicador(es)																																																												
(S) 3852 - Programa de atención integral en el marco del diálogo social a situaciones de convivencia y conflictividad social en Bogotá																																																												
		<table><tr><th rowspan="2">Año</th><th rowspan="2">Programación inicial del PD</th><th rowspan="2">Programación</th><th rowspan="2">Ejecución Vigencia</th><th colspan="4">Avance</th></tr><tr><th colspan="2">De la Vigencia</th><th colspan="2">Transcurrido PD</th></tr><tr><td>2024</td><td>0,10</td><td>0,10</td><td>0,10</td><td>100,00</td><td>☆</td><td>100,00</td><td>☆</td></tr><tr><td>2025</td><td>0,25</td><td>0,25</td><td></td><td></td><td></td><td>N/A</td><td></td></tr><tr><td>2026</td><td>0,25</td><td>0,25</td><td></td><td></td><td></td><td>N/A</td><td></td></tr><tr><td>2027</td><td>0,40</td><td>0,40</td><td></td><td></td><td></td><td>N/A</td><td></td></tr><tr><td>Total</td><td>1,00</td><td>1,00</td><td>0,10</td><td colspan="2">Al plan de desarrollo:</td><td>10,00</td><td>ⓘ</td></tr></table>							Año	Programación inicial del PD	Programación	Ejecución Vigencia	Avance				De la Vigencia		Transcurrido PD		2024	0,10	0,10	0,10	100,00	☆	100,00	☆	2025	0,25	0,25				N/A		2026	0,25	0,25				N/A		2027	0,40	0,40				N/A		Total	1,00	1,00	0,10	Al plan de desarrollo:		10,00	ⓘ
Año	Programación inicial del PD	Programación	Ejecución Vigencia	Avance																																																								
				De la Vigencia		Transcurrido PD																																																						
2024	0,10	0,10	0,10	100,00	☆	100,00	☆																																																					
2025	0,25	0,25				N/A																																																						
2026	0,25	0,25				N/A																																																						
2027	0,40	0,40				N/A																																																						
Total	1,00	1,00	0,10	Al plan de desarrollo:		10,00	ⓘ																																																					
Retrasos y soluciones:		NO SE PRESENTAN																																																										

TIPO DE ANUALIZACION PROGRAMADA POR LA ENTIDAD: (S) Suma (K) Constante (C) Creciente (D) Decreciente

Versión: Seguimiento

Meta proyecto de inversión con tipo de anualización diferente a suma. Se debe observar el valor programado y ejecutado de sus magnitudes en cada vigencia. La programación y ejecución de magnitud de metas de proyecto de inversión incluye la vigencia actual y la vigencia anterior según desagregación efectuada por la entidad, mientras que los recursos corresponden únicamente a la vigencia actual.

<div><div><div><div><div><div><span></span></div><div>ALCALDÍA MAJOR DE BOGOTÁ D.C.</div><div>SECRETARÍA DE PLANEACIÓN</div></div></div><div><div><div><span></span></div><div>BOGOTÁ</div></div></div></div></div></div>		Plan de Desarrollo Distrital: 17 - Bogotá Camina Segura																																												
		Reporte de gestión e inversión por estructura del plan de desarrollo																																												
		En millones de pesos																																												
		Fecha de Corte: 31/12/2024																																												
		2024																																												
Objetivo Estratégico / Programa / Meta Plan de Desarrollo / Entidad / Indicador / Proyecto / Actividad		Programado	Compromisos / Contratado	%	Entregado	%	Giros	%																																						
1 - Bogotá avanza en su seguridad		\$851.490,07	\$768.201,27	90,22%			\$289.079,02	33,95%																																						
Avances y Logros:		"• Entre el 1 de julio y el 15 de diciembre del año en curso, el equipo territorial de la Dirección de Convivencia y Diálogo Social diseño y ejecuto un plan de acción con Doscientos tres (203) actividades donde se implementaron las estrategias de la DCDS, específicamente: noventa y ocho (98) mesas de trabajo donde se realizó la caracterizaron y diagnóstico de diferentes conflictividades, veinte (20) mesas de diálogo, veintitrés (23) acciones inspiradoras y trece (13) actividades de cultura del diálogo. • El equipo de la Dirección de Convivencia y Diálogo Social, desde el 1 de julio al 15 de diciembre de 2024, acompañó territorialmente el desarrollo de seiscientos treinta y ocho (638) eventos de protestas y/o movilizaciones sociales de las cuales un 94% finalizaron en etapa de Diálogo y autorregulación, por lo que el otro 6% corresponde a eventos en los que la fuerza pública intervino. Lo anterior superó el 93% programado, gracias a que Bogotá, es una ciudad dinámica y socialmente activa, caracterizada por la constante reivindicación de derechos por parte de sus habitantes. La pluralidad de ideas, intereses y necesidades moviliza a miles de personas que buscan visibilizar sus causas y generar cambios en la sociedad. • Desde julio al 15 de diciembre de 2024, en el marco de las actividades que fueron priorizadas por la DCDS, las cuales pudieron tensionar la convivencia en el Distrito y que son requeridas por la Secretaría Distrital de Gobierno, entidades públicas del orden distrital, nacional, organizaciones sociales, organizaciones de DDHH, comunitarias y/o entidades privadas, el equipo acompañó un total de trecientos once (311) de otros eventos. • En atención a las necesidades de la Dirección de Convivencia y Diálogo Social, a propósito de garantizar que cada uno de sus programas, componentes y estrategias se orienten hacia la promoción de los procesos sociales para la gestión de las conflictividades, se reformuló el 100% del procedimiento del Programa de Iniciativas Ciudadanas, a través del cual se fortalecerán las ideas de ciudad que promuevan organizaciones sociales, colectivos y movimientos ciudadanos, quienes a través del diálogo como herramienta para la garantía de Derechos, fomenten la construcción colectiva de escenarios para la sana convivencia.																																												
7993-Fortalecimiento del tejido social y la reconstrucción de la confianza con la ciudadanía para promover la cultura de la convivencia basada en el diálogo		\$2.297,78	\$2.219,85	96,61%			\$1.884,75	82,02%																																						
2 - Implementar 100 Porciento de las estrategias territoriales para la gestión y transformación de conflictividades sociales.	Creciente	Magnitud: 10,00	10,00	100,00%	10,00	100,00%																																								
	Tipo de anualización	Recursos \$: \$888,69	\$882,15	99,26%			\$765,11	86,09%																																						
3 - Implementar 100 Porciento del programa de iniciativas ciudadanas que favorezcan la sana convivencia, el diálogo social y participación ciudadana en los territorios.	Creciente	Magnitud: 10,00	10,00	100,00%	10,00	100,00%																																								
	Tipo de anualización	Recursos \$: \$20,41	\$18,00	88,19%			\$13,80	67,61%																																						
4 - Atender 100 Porciento de las movilizaciones sociales informadas y eventos que puedan tensionar la convivencia en el distrito.	Constante	Magnitud: 100,00	100,00	100,00%	100,00	100,00%																																								
	Tipo de anualización	Recursos \$: \$1.388,68	\$1.319,70	95,03%			\$1.105,84	79,63%																																						
1931 - Fortalecer 1 Programa(s) junto con sus estrategias para el fomento de la cultura ciudadana la convivencia y la prevención de las violencias asociadas al fútbol		\$378,79	\$363,81	96,05%			\$341,97	90,28%																																						
0110-Secretaría Distrital de Gobierno																																														
Indicador(es)																																														
(S) 3853 - Programa para el fomento de la cultura ciudadana la convivencia y la prevención de las violencias asociadas al fútbol implementado		<table><tr><th rowspan="2">Año</th><th rowspan="2">Programación inicial del PD</th><th rowspan="2">Programación</th><th rowspan="2">Ejecución Vigencia</th><th colspan="2">Avance</th></tr><tr><th>De la Vigencia</th><th>Transcurrido PD</th></tr><tr><td>2024</td><td>0,10</td><td>0,10</td><td>0,10</td><td>100,00</td><td>100,00</td></tr><tr><td>2025</td><td>0,25</td><td>0,25</td><td></td><td></td><td>N/A</td></tr><tr><td>2026</td><td>0,25</td><td>0,25</td><td></td><td></td><td>N/A</td></tr><tr><td>2027</td><td>0,40</td><td>0,40</td><td></td><td></td><td>N/A</td></tr><tr><td>Total</td><td>1,00</td><td>1,00</td><td>0,10</td><td colspan="2">Al plan de desarrollo: 10,00</td></tr></table>							Año	Programación inicial del PD	Programación	Ejecución Vigencia	Avance		De la Vigencia	Transcurrido PD	2024	0,10	0,10	0,10	100,00	100,00	2025	0,25	0,25			N/A	2026	0,25	0,25			N/A	2027	0,40	0,40			N/A	Total	1,00	1,00	0,10	Al plan de desarrollo: 10,00	
Año	Programación inicial del PD	Programación	Ejecución Vigencia	Avance																																										
				De la Vigencia	Transcurrido PD																																									
2024	0,10	0,10	0,10	100,00	100,00																																									
2025	0,25	0,25			N/A																																									
2026	0,25	0,25			N/A																																									
2027	0,40	0,40			N/A																																									
Total	1,00	1,00	0,10	Al plan de desarrollo: 10,00																																										
Retrasos y soluciones:		NO SE PRESENTAN																																												
Avances y Logros:		"• El equipo de Goles en Paz ha acompañado 100 partidos de fútbol profesional colombiano, tanto a puerta cerrada como con público, durante todo el año, brindado acompañamiento a las hinchadas visitantes, coordinando su llegada, ingreso al estadio y salida de la ciudad., realizando reuniones previas con los líderes de las barras para dialogar sobre la logística de los partidos y promover la convivencia pacífica, mantenido una comunicación constante con las hinchadas para prevenir conflictos y atender sus inquietudes. Realizando coordinación con autoridades locales y la Policía Nacional para garantizar la seguridad en los estadios, monitoreando constante en los estadios y en los alrededores para prevenir incidentes y atender situaciones de riesgo. • El equipo de Goles en Paz ha trabajado en conjunto con la Comisión Distrital de Seguridad, Comodidad y Convivencia en el Fútbol de Bogotá (CDSCCFB), las organizaciones futboleras adscritas al programa en busca de mejoras del protocolo distrital de seguridad en los estadios de Bogotá. • El programa Goles en Paz, liderado por la Secretaría Distrital de Gobierno, tiene como objetivo principal promover la convivencia pacífica y la seguridad en el fútbol bogotano para ello realizo 49 intervenciones en diferentes localidades de la ciudad trabajando con las organizaciones futboleras, las autoridades y la comunidad.																																												
7993-Fortalecimiento del tejido social y la reconstrucción de la confianza con la ciudadanía para promover la cultura de la convivencia basada en el diálogo		\$378,79	\$363,81	96,05%			\$341,97	90,28%																																						
1 - Fortalecer 100 Porciento del programa para el fomento de la cultura ciudadana, la convivencia y la prevención de las violencias asociadas al fútbol.	Creciente	Magnitud: 10,00	10,00	100,00%	10,00	100,00%																																								
	Tipo de anualización	Recursos \$: \$378,79	\$363,81	96,05%			\$341,97	90,28%																																						
1932 - Implementar 8 Estrategia(s) de cultura ciudadana que promuevan la confianza, la convivencia, la resolución de conflictos, la eliminación del machismo y cualquier tipo de discriminación, los hábitos saludables, la salud mental, la cultura ambiental y el respeto por todas las formas de vida, la movilidad sostenible, segura y diferencial en Bogotá		\$7.550,63	\$7.498,39	99,31%			\$4.338,80	57,46%																																						
0119-Secretaría Distrital de Cultura Recreacion y Deporte																																														
Indicador(es)																																														
(K) 3854 - Estrategias de cultura ciudadana realizadas		<table><tr><th rowspan="2">Año</th><th rowspan="2">Programación inicial del PD</th><th rowspan="2">Programación</th><th rowspan="2">Ejecución Vigencia</th><th colspan="2">Avance</th></tr><tr><th>De la Vigencia</th><th>Transcurrido PD</th></tr><tr><td>2024</td><td>8,00</td><td>8,00</td><td>8,00</td><td>100,00</td><td>100,00</td></tr><tr><td>2025</td><td>8,00</td><td>8,00</td><td></td><td></td><td>N/A</td></tr><tr><td>2026</td><td>8,00</td><td>8,00</td><td></td><td></td><td>N/A</td></tr><tr><td>2027</td><td>8,00</td><td>8,00</td><td></td><td></td><td>N/A</td></tr><tr><td colspan="4">Al plan de desarrollo:</td><td colspan="2">25,00</td></tr></table>							Año	Programación inicial del PD	Programación	Ejecución Vigencia	Avance		De la Vigencia	Transcurrido PD	2024	8,00	8,00	8,00	100,00	100,00	2025	8,00	8,00			N/A	2026	8,00	8,00			N/A	2027	8,00	8,00			N/A	Al plan de desarrollo:				25,00	
Año	Programación inicial del PD	Programación	Ejecución Vigencia	Avance																																										
				De la Vigencia	Transcurrido PD																																									
2024	8,00	8,00	8,00	100,00	100,00																																									
2025	8,00	8,00			N/A																																									
2026	8,00	8,00			N/A																																									
2027	8,00	8,00			N/A																																									
Al plan de desarrollo:				25,00																																										
Retrasos y soluciones:		No se presentaron retrasos																																												

TIPO DE ANUALIZACION PROGRAMADA POR LA ENTIDAD: (S) Suma (K) Constante (C) Creciente (D) Decreciente

Versión: Seguimiento

Meta proyecto de inversión con tipo de anualización diferente a suma. Se debe observar el valor programado y ejecutado de sus magnitudes en cada vigencia.  
La programación y ejecución de magnitud de metas de proyecto de inversión incluye la vigencia actual y la vigencia anterior según desagregación efectuada por la entidad, mientras que los recursos corresponden únicamente a la vigencia actual.



## Plan de Desarrollo Distrital: 17 - Bogotá Camina Segura

**Reporte de gestión e inversión por estructura del plan de desarrollo**  
**En millones de pesos**

**Fecha de Corte: 31/12/2024**

2024												
Objetivo Estratégico / Programa / Meta Plan de Desarrollo / Entidad / Indicador / Proyecto / Actividad			Programado	Compromisos / Contratado		%	Entregado		%	Giros		%
1 - Bogotá avanza en su seguridad			\$851.490,07	\$768.201,27		90,22%				\$289.079,02		33,95%
Avances y Logros:			En el marco de la Política Pública de Cultura Ciudadana se han adelantado acciones en las 8 estrategias, buscando promover la transformación voluntaria de comportamientos: 1. Espacio Público: Entrega del documento técnico de la estrategia "Espacio Con-Sentido", consolidando las bases conceptuales y metodológicas para su implementación, insumo para la preparación del proceso de reapertura del Parque Nacional. Desarrollo de planes de trabajo específicos en los territorios priorizados: barrio Jazmín Occidental, Calle 72 (Metro de Bogotá) y Fontibón. En las acciones territoriales desarrolladas por la estrategia se vincularon 610 personas. 2. Cultura Ambiental: En el marco de la estrategia #JuntosPorelagua, se realizaron las 20 salidas dispuestas en el marco del convenio Laboratorio PEN y DC-Arte. Se adelantó la estrategia misión guardianes del agua, la cual se desarrolló en 3 colegios de Bogotá, con acciones pedagógicas de sensibilización a los estudiantes y sus familias. Se beneficiaron 2.213 personas. Desde la estrategia gestión integral y sostenible se generaron articulaciones con el IPES y las plazas de mercado, y empresas productoras de plásticos de un sólo uso. Se realizó la medición de comportamientos asociados al consumo del agua. Se vincularon en total 4261 personas. 3. Machismo: Desde la Escuela de Hombres al Cuidado se logró llegar a 3.512 personas, principalmente hombres, para disminuir las situaciones de violencias de género. Con respecto a la Línea Calma: se reciben un total de 2.328 llamadas. 4. Discriminación: Se construyó la metodología para Verso Diverso, se creó una campaña distrital antiracista, se retomó la generación de semilleros alrededor de la discriminación junto con la U. Nacional. Igualmente se realizó una acción en espacio público con diversos dispositivos pedagógicos. 5. Movilidad: Se generó articulación con la Secretaría de Movilidad para la implementación de acciones en distintos territorios, como por ejemplo, las Cruces, Sierra Morena, el 7 de agosto y terminales de transporte intermunicipal, entre otras. También se generaron acciones conjuntas con la empresa Metro e IDPC, este último para la promoción de la semana de la bicicleta. Se logró llegar a 286 personas. 6. Confianza y Convivencia: Articulación con la Secretaría de Seguridad con acciones territoriales. Se resalta el proyecto #CamínealPorve el cual se llevó a cabo en la Plaza del Parque Metropolitano El Porvenir, en Bosa, con la comunidad de "el bicho". Se logró llegar a 900 personas. 7. Transmilenio: Se logró llegar a 4.620 interacciones con la ciudadanía, buscando generar apropiación del sistema. Se implementó la estrategia "en Transmilenio pasan cosas buenas". 8. Salud. Bogotá Cultura más consciente: Comenzó con el Festival calma en la ciudad, siguió con una serie de actividades en espacios pequeños, para población específica en las áreas de yoga, meditación y tai-chi y concluyó con la estación de meditación. Se llegó a 8.903 personas.									
7991-Innovación y cambio cultural para la transformación de comportamientos que promuevan el orgullo por la ciudad de Bogotá D.C.			\$7.550,63	\$7.498,39	99,31%				\$4.338,80	57,46%		
2 - Implementar 8 Estrategia(s) de transformación de cultura ciudadana	Constante	Magnitud:	8,00	8,00	100,00%	8,00		100,00%				
	Tipo de anualización	Recursos \$:	\$7.550,63	\$7.498,39	99,31%				\$4.338,80	57,46%		
1933 - Implementar 1 Plan(es) para la prevención y mitigación de factores de riesgo que favorecen la ocurrencia de violencias y delitos contra poblaciones vulnerables, que incorpore acciones para combatir el microtráfico en entornos escolares del distrito			\$1.969,46	\$1.599,88	81,23%				\$569,71	28,93%		
0137-Secretaria Distrital de Seguridad, Convivencia y Justicia												
Indicador(es)												
(K) 3855 - Porcentaje de avance en el cumplimiento de los productos y resultados de las políticas públicas en las que participa la SDSCJ												
			Año	Programación inicial del PD	Programación	Ejecución Vigencia	Avance					
							De la Vigencia		Transcurrido PD			
			2024	100,00	100,00	99,00	99,00		99,00			
			2025	100,00	100,00				N/A			
			2026	100,00	100,00				N/A			
			2027	100,00	100,00				N/A			
					Al plan de desarrollo:				24,75			
Retrasos y soluciones:			No se presentaron retrasos.									
Avances y Logros:			1. Se realizo acompañamientos a recorridos de oferta de servicios para CHC, con énfasis en canales cuerpos de agua y espacios públicos con alta presencia de esta población, Jornadas de tejido social para contrarrestar el reclutamiento, utilización, uso y violencia sexual en contra NNA 2. Se realizaron jornadas para prevenir la mendicidad ajena, trabajo infantil y acompañamiento laboral de NNA 3. Actividades en entornos educativos con afectación por la ocurrencia de delitos como el microtráfico y otros que afecten a NNA, lecturas territoriales por la niñez, jornadas para el fortalecimiento y construcción de red de apoyo de familias de NNA con vida de experiencia Trans. 4. Se realizaron búsquedas activas de posibles víctimas de Trata de Personas o ESCNNA en establecimientos de comercio y recorridos en escenarios de potencial captación para la ESCNNA y trata de personas									
8189-Recuperación de la seguridad de los entornos comerciales, industriales y residenciales a partir de la articulación de esfuerzos de seguridad pública en Bogotá D.C			\$1.969,46	\$1.599,88	81,23%				\$569,71	28,93%		
1 - Diseñar e implementar 10 Plan(es) para mitigar los factores de riesgo que inciden en la ocurrencia de hechos de violencias y delitos contra poblaciones vulnerables incluyendo aquellos relacionados con el microtráfico en entornos escolares del Distrito.	Constante	Magnitud:	10,00	10,00	100,00%	10,00		100,00%				
	Tipo de anualización	Recursos \$:	\$996,12	\$873,18	87,66%				\$363,39	36,48%		
2 - Diseñar e implementar 1 Estrategia(s) pedagógica con enfoque de género, para la prevención de violencias y delitos contra poblaciones vulnerables.	Constante	Magnitud:	1,00	1,00	100,00%	0,96		96,00%				
	Tipo de anualización	Recursos \$:	\$564,72	\$338,86	60,00%				\$110,94	19,65%		
3 - Transformar 19 Espacio(s) con vulnerabilidades de seguridad, a través de un modelo de intervención territorial orientado a la articulación de las organismos de seguridad y justicia, el gobierno distrital, sector privado y las y los ciudadanos.	Constante	Magnitud:	9,00	9,00	100,00%	9,00		100,00%				
	Tipo de anualización	Recursos \$:	\$408,62	\$387,84	94,91%				\$95,38	23,34%		
1934 - Incrementar los espacios transformados hasta lograr el 100 % de los prioritizados, conjuntamente con las instituciones de seguridad justicia gobierno distrital sector privado y ciudadanía.			\$6.121,66	\$2.188,84	35,76%				\$609,65	9,96%		
0137-Secretaria Distrital de Seguridad, Convivencia y Justicia												
Indicador(es)												

TIPO DE ANUALIZACION PROGRAMADA POR LA ENTIDAD: (S) Suma (K) Constante (C) Creciente (D) Decreciente

Versión: Seguimiento

La programación y ejecución de magnitud de proyecto de inversión incluye la vigencia actual y la vigencia anterior según desagregación efectuada por la entidad, mientras que los recursos corresponden únicamente a la vigencia actual.

**Plan de Desarrollo Distrital: 17 - Bogotá Camina Segura**  
**Reporte de gestión e inversión por estructura del plan de desarrollo**  
**En millones de pesos**

**Fecha de Corte: 31/12/2024**

Objetivo Estratégico / Programa / Meta Plan de Desarrollo / Entidad / Indicador / Proyecto / Actividad		Programado		Compromisos / Contratado		%		2024		%		Giros		%	
								Entregado							
1 - Bogotá avanza en su seguridad		\$851.490,07		\$768.201,27		90,22%						\$289.079,02		33,95%	
(C) 3856 - Porcentaje espacios priorizados transformados conjuntamente con las instituciones de seguridad justicia gobierno distrital sector privado															
		Año	Programación inicial del PD	Programación	Ejecución Vigencia	Avance									
						De la Vigencia		Transcurrido PD							
		2024	50,00	52,00	52,00	100,00	☆	100,00	☆						
		2025	70,00	70,00				N/A							
		2026	90,00	90,00				N/A							
		2027	100,00	100,00				N/A							
						Al plan de desarrollo:		4,00		!					
Retrasos y soluciones: No se presentaron retrasos.															
Avances y Logros: 1. Se priorizaron 19 territorios y se realizó la caracterización 2. Se elaboró un plan de acción con actividades direccionadas a la mitigación de las vulnerabilidades identificadas, incluyendo actividades a cargo de las entidades distritales y los organismos de seguridad, entre ellas, recuperación de espacio público, jornadas de limpieza e intervenciones artísticas como herramienta pedagógica para la prevención de riñas y el fomento de prácticas de autocuidado															
8189-Recuperación de la seguridad de los entornos comerciales, industriales y residenciales a partir de la articulación de esfuerzos de seguridad pública en Bogotá D.C		\$6.121,66		\$2.188,84		35,76%						\$609,65		9,96%	
4 - Diseñar e implementar 1 Plan(es) de intervención, aseguramiento y consolidación para la transformación de los territorios priorizados con enfoque de género.	Constante	Magnitud:	1,00	1,00	100,00%	0,97	97,00%								
	Tipo de anualización	Recursos \$:	\$1.980,94	\$1.765,73	89,14%				\$431,64	21,79%					
5 - Diseñar e implementar 1 Plan(es) de participación y corresponsabilidad ciudadana para la gestión comunitaria de la seguridad y la convivencia.	Constante	Magnitud:	1,00	1,00	100,00%	0,98	98,00%								
	Tipo de anualización	Recursos \$:	\$4.079,44	\$396,85	9,73%				\$178,01	4,36%					
6 - Diseñar e implementar 1 Estrategia(s) de prevención e intervención para los delitos y violencias contra las mujeres.	Constante	Magnitud:	1,00	1,00	100,00%	1,00	100,00%								
	Tipo de anualización	Recursos \$:	\$61,28	\$26,26	42,85%				\$0,00	0,00%					
1935 - Proferir 1608200 Fallo(s) de fondo en primera instancia de los expedientes de policía por comportamientos contrarios a la convivencia en el marco del Código Nacional de Seguridad y Convivencia Ciudadana		\$3.359,04		\$2.807,72		83,59%						\$1.827,99		54,42%	
0110-Secretaria Distrital de Gobierno															
Indicador(es)															
(S) 3857 - Fallos proferidos en primera instancia de los expedientes de policía															
		Año	Programación inicial del PD	Programación	Ejecución Vigencia	Avance									
						De la Vigencia		Transcurrido PD							
		2024	50.000,00	50.000,00	59.045,00	118,09	☆	118,09	☆						
		2025	263.780,00	263.780,00				N/A							
		2026	544.016,00	544.016,00				N/A							
		2027	750.404,00	750.404,00				N/A							
		Total	1.608.200,00	1.608.200,00	59.045,00	Al plan de desarrollo:		3,67		!					
Retrasos y soluciones: NO SE PRESENTAN															
Avances y Logros: Entre julio y diciembre de 2024 se ha proferido un total de 59.045 fallos de fondo en primera instancia de los expedientes que se encuentran en las inspecciones de policía del Distrito, lo cual representa un cumplimiento del 118% respecto de la meta proyectada para la vigencia 2024. Además de ello, se cumplió con cada una de las actividades establecidas en el plan de trabajo interno que busca fortalecer la gestión de justicia policiva en donde se destaca: Generar las estadísticas de los ingresos de expedientes de policía y los fallos de fondo proferidos, mesas de trabajo internas para analizar las estadísticas, reparto de los expedientes de policía que tenía la planta temporal de descongestión, Generar base de datos detallada con los procesos policivos abiertos con variables como el año, comportamiento, estado procesal, entre otra															
7983-Fortalecimiento de la gestión policiva en Bogotá D.C.		\$3.359,04		\$2.807,72		83,59%						\$1.827,99		54,42%	
1 - Implementar 100 Por ciento el esquema de organización administrativa y jurídica de la justicia policiva.	Constante	Magnitud:	100,00	100,00	100,00%	100,00	100,00%								
	Tipo de anualización	Recursos \$:	\$1.733,15	\$1.399,33	80,74%				\$849,76	49,03%					
2 - Implementar 100 Por ciento la estrategia para la descongestión de actuaciones administrativas	Constante	Magnitud:	100,00	100,00	100,00%	100,00	100,00%								
	Tipo de anualización	Recursos \$:	\$76,66	\$67,79	88,43%				\$60,79	79,30%					
3 - Realizar 4 Diagnóstico(s) de las necesidades de desarrollo y actualización de las herramientas tecnológicas de la gestión policiva	Suma	Magnitud:	1,00	1,00	100,00%	1,00	100,00%								
	Tipo de anualización	Recursos \$:	\$93,00	\$82,70	88,92%				\$61,70	66,34%					
4 - Realizar 4 Documento(s) de seguimiento a la implementación de acuerdo con las necesidades identificadas	Suma	Magnitud:	1,00	1,00	100,00%	1,00	100,00%								
	Tipo de anualización	Recursos \$:	\$64,00	\$53,96	84,31%				\$28,96	45,25%					
5 - Implementar 4 Plan(es) de Inspección, Vigilancia y Control	Suma	Magnitud:	1,00	1,00	100,00%	1,00	100,00%								
	Tipo de anualización	Recursos \$:	\$1.392,23	\$1.203,94	86,48%				\$826,78	59,39%					

TIPO DE ANUALIZACION PROGRAMADA POR LA ENTIDAD: (S) Suma (K) Constante (C) Creciente (D) Decreciente

Versión: Seguimiento

Meta proyecto de inversión con tipo de anualización diferente a suma. Se debe observar el valor programado y ejecutado de sus magnitudes en cada vigencia. La programación y ejecución de magnitud de proyecto de inversión incluye la vigencia actual y la vigencia anterior según desagregación efectuada por la entidad, mientras que los recursos corresponden únicamente a la vigencia actual.



<div><div><div><div><div><div><span></span></div><div>ALCALDÍA MAYOR DE BOGOTÁ D.C.</div><div>SECRETARÍA DE PLANEACIÓN</div></div></div><div><div><div><div><div><span></span></div><div>BOGOTÁ</div></div></div></div></div></div></div></div>		Plan de Desarrollo Distrital: 17 - Bogotá Camina Segura													
		Reporte de gestión e inversión por estructura del plan de desarrollo													
		En millones de pesos													
		Fecha de Corte: 31/12/2024													
		2024													
Objetivo Estratégico / Programa / Meta Plan de Desarrollo / Entidad / Indicador / Proyecto / Actividad		Programado		Compromisos / Contratado		%		Entregado		%		Giros		%	
1 - Bogotá avanza en su seguridad		\$851.490,07		\$768.201,27		90,22%						\$289.079,02		33,95%	
6 - Implementar 4 Programa(s) de prevención y transformación de los Comportamientos Contrarios a la Convivencia para los ciudadanos	Suma	1,00		1,00		100,00%		1,00		100,00%					
	Tipo de anualización	Recursos \$:		\$0,00		\$0,00						\$0,00			
1936 - Realizar 120 Medición(es) que permitan consolidar una herramienta de gestión del conocimiento sobre cultura ciudadana, cultura, recreación y deporte en la ciudad, consolidando análisis e información recolectada y procesada por el Observatorio de Gestión del conocimiento cultural, con el fin de generar acciones puntuales que dinamicen el ecosistema cultural, integren a la ciudadanía en general y articule sus resultados con otros centros de pensamiento de Iberoamérica		\$1.462,08		\$1.461,92		99,99%						\$769,88		52,66%	
0119-Secretaria Distrital de Cultura Recreacion y Deporte															
Indicador(es)															
(S) 3858 - Investigaciones encuestas sondeos y operativos en campo															
		Año		Programación inicial del PD		Programación		Ejecución Vigencia		Avance					
										De la Vigencia		Transcurrido PD			
		2024		25,00		25,00		25,00		100,00		100,00		100,00	
		2025		35,00		35,00						N/A			
		2026		35,00		35,00						N/A			
		2027		25,00		25,00						N/A			
		Total		120,00		120,00		25,00		Al plan de desarrollo:		20,83		100	
Retrasos y soluciones:		No se presentaron retrasos.													
Avances y Logros:		A través de esta meta se aportan datos de calidad, no solo para entender las dinámicas del sector, sino además para producir información pertinente para la ciudad en la toma de decisiones informada. Este proceso implicó una fase de programación a través del Plan anual de investigaciones – PAI; el desarrollo de las investigaciones y la entrega y socialización de las investigaciones programadas en la meta. Las mediciones se realizaron en torno a tres ejes temáticos: 1. Cultura Ciudadana: 11 investigaciones realizadas en el marco de las prioridades establecidas por Cultura Ciudadana. Entre otras se resalta la línea base de las 8 estrategias. 2. Sector Cultura Recreación y Deporte: Encuesta bienal, articulación con otras entidades para mediciones específicas, mediciones de festivales, así como Acción cultura Ibero. 3. Sistema de información y narrativas: Se desarrollaron 18 tableros de visualización, 2 Geovisores y 2 Interfaces web de contenido. Es de resaltar que el equipo del Observatorio realizó en el periodo correspondiente al plan de Desarrollo Bogotá Camina Segura 51.522 encuestas efectivas. A continuación, se relacionan las mediciones realizadas en 2024: 1. Experimento Nudge factura de acueducto de Bogotá; 2. Diagnóstico sobre factores culturales asociados al consumo de agua en Bogotá; 3. Línea base estrategia de Cultura Ciudadana sobre apropiación del Espacio Público; 4. Encuesta de Cultura Ambiental 2024; 5. Factores culturales asociados a la vivencia de la ciudad en horarios nocturnos; 6. Factores culturales sobre violencias basadas en género ejercida por los hombres en Bogotá; 7. Estudio de cultura ciudadana aplicado a centros recreo-deportivos priorizados por el IDRD; 8. Estudio de cultura ciudadana aplicado a espacios artísticos y culturales en el centro de Bogotá; 9. Estudio y mediciones sobre apropiación y orgullo en estaciones del Sistema Transmilenio; 10. Línea base estrategia de Cultura Ciudadana de movilidad en Bogotá; 11. Análisis de los resultados del Índice de Cultura Ciudadana en Bogotá; 12. Priorización Geográfica; 13. OFB Vamos a la Filarmónica; 14. Caracterización ESALES; 15. Prácticas Deportivas y Recreativas; 16. Percepción PEMP CH; 17. Jornada Escolar Complementaria; 18. Teatro Creación Colectiva; 19. Proyecto Navidad; 20. Hábitos consumo Equipamientos; 21. Festivales al Parque; 22. Hábitos Consumo Audiovisuales; 23. Hacedores(as) artesanales; 24. Festival Centro; 25. Petronio													
7991-Innovación y cambio cultural para la transformación de comportamientos que promuevan el orgullo por la ciudad de Bogotá D.C.		\$1.462,08		\$1.461,92		99,99%						\$769,88		52,66%	
1 - Realizar 120 Medición(es) sobre cultura ciudadana, cultura, recreación y deporte	Suma	25,00		25,00		100,00%		25,00		100,00%					
	Tipo de anualización	Recursos \$:		\$1.462,08		\$1.461,92		99,99%				\$769,88		52,66%	
1937 - Vincular a 10000 Persona(s) priorizando jóvenes, en acciones pedagógicas y de apropiación que fortalezcan la identidad cultural el respeto por las instituciones la confianza y el orgullo por la ciudad		\$2.550,68		\$2.544,03		99,74%						\$1.149,43		45,06%	
0119-Secretaria Distrital de Cultura Recreacion y Deporte															
Indicador(es)															
(S) 3859 - Participantes en la Escuela de Multiplicadores de Cultura Ciudadana															
		Año		Programación inicial del PD		Programación		Ejecución Vigencia		Avance					
										De la Vigencia		Transcurrido PD			
		2024		3.665,00		3.665,00		3.665,00		100,00		100,00		100,00	
		2025		2.240,00		2.240,00						N/A			
		2026		2.275,00		2.275,00						N/A			
		2027		1.820,00		1.820,00						N/A			
		Total		10.000,00		10.000,00		3.665,00		Al plan de desarrollo:		36,65		100	
Retrasos y soluciones:		No se presentaron retrasos													
Avances y Logros:		Con el propósito de promover el orgullo por la ciudad se realizaron diferentes acciones pedagógicas y de fortalecimiento de la confianza entre la ciudadanía y hacia las instituciones, acciones en las que participaron 3.665 personas. Durante el segundo semestre de 2024, se llevaron a cabo importantes eventos y actividades en Bogotá, destacando el Premio Sabor Bogotá, que contó con la participación de 120 personas en su lanzamiento oficial y recibió 61 propuestas de chefs y cocineros. El evento culminó con la premiación de 17 ganadores en diversas categorías gastronómicas. Además, del 19 al 22 de diciembre, se celebró la Feria Sabor Bogotá Navidad en el Parque Bicentenario, donde los asistentes pudieron disfrutar de la gastronomía navideña de la ciudad. En el ámbito de la Cultura Ciudadana, se implementaron programas de formación y capacitación, involucrando a 24 propuestas en la Beca "En Bogotá nos mueve el respeto", que tuvo como resultado la selección de 13 proyectos ganadores. En paralelo, la Beca Experimentar apoyó 5 propuestas innovadoras para el manejo de residuos sólidos, cada una con un estímulo de 40 millones de pesos. La Semana de la Cultura Ciudadana 2024, bajo el lema "Orgullo por Bogotá", destacó por su énfasis en temas como el cuidado del espacio público, la eliminación del machismo y la correcta disposición de residuos. También se avanzó en iniciativas como "En TransMilenio pasan cosas buenas" y "Jóvenes Creadores", que premiaron a 35 ganadores en total, promoviendo buenas prácticas y convivencia en el sistema de transporte público. En cuanto al proyecto Barrios Vivos, se realizó la identificación y trabajo en 13 barrios prioritarios, con actividades culturales y comunitarias como San Victorino, Molinos y Puente Aranda, fortaleciendo el sentido de pertenencia y la transformación cultural en distintas zonas de la ciudad													
7991-Innovación y cambio cultural para la transformación de comportamientos que promuevan el orgullo por la ciudad de Bogotá D.C.		\$2.550,68		\$2.544,03		99,74%						\$1.149,43		45,06%	
3 - Vincular 10000 Persona(s) en acciones pedagógicas que fortalezcan la identidad cultural	Suma	3.665,00		3.665,00		100,00%		3.665,00		100,00%					
	Tipo de anualización	Recursos \$:		\$2.550,68		\$2.544,03		99,74%				\$1.149,43		45,06%	
2 - Cero tolerancia a las violencias contra las mujeres y basadas en género		\$13.832,69		\$13.693,87		99,00%						\$10.952,01		79,17%	
1938 - Asegurar que el 100 % de los casos de representación jurídica ejercida por la SDMUJER que requieran servicios de psicología forense y acompañamiento psicosocial, accedan a los mismos		\$2.094,00		\$2.090,16		99,82%						\$2.000,20		95,52%	
0121-Secretaria Distrital de la Mujer															

TIPO DE ANUALIZACION PROGRAMADA POR LA ENTIDAD: (S) Suma (K) Constante (C) Creciente (D) Decreciente

Versión: Seguimiento

Meta proyecto de inversión con tipo de anualización diferente a suma. Se debe observar el valor programado y ejecutado de sus magnitudes en cada vigencia. La programación y ejecución de magnitud de metas de proyecto de inversión incluye la vigencia actual y la vigencia anterior según desagregación efectuada por la entidad, mientras que los recursos corresponden únicamente a la vigencia actual.

Plan de Desarrollo Distrital: 17 - Bogotá Camina Segura

Reporte de gestión e inversión por estructura del plan de desarrollo

En millones de pesos

Fecha de Corte: 31/12/2024

		2024										
Objetivo Estratégico / Programa / Meta Plan de Desarrollo / Entidad / Indicador / Proyecto / Actividad		Programado		Compromisos / Contratado		%	Entregado		%	Giros		%
1 - Bogotá avanza en su seguridad		\$851.490,07		\$768.201,27		90,22%				\$289.079,02		33,95%
Indicador(es)												
(K) 3860 - Relación de casos de representación jurídica ejercida por la SDMujer que acceden a los servicios de psicología forense y												

TIPO DE ANUALIZACION PROGRAMADA POR LA ENTIDAD: (S) Suma (K) Constante (C) Creciente (D) Decreciente

Versión: Seguimiento

Meta proyecto de inversión con tipo de anualización diferente a suma. Se debe observar el valor programado y ejecutado de sus magnitudes en cada vigencia. La programación y ejecución de magnitud de metas de proyecto de inversión incluye la vigencia actual y la vigencia anterior según desagregación efectuada por la entidad, mientras que los recursos corresponden únicamente a la vigencia actual.



Plan de Desarrollo Distrital: 17 - Bogotá Camina Segura

Reporte de gestión e inversión por estructura del plan de desarrollo

En millones de pesos

Fecha de Corte: 31/12/2024

Objetivo Estratégico / Programa / Meta Plan de Desarrollo / Entidad / Indicador / Proyecto / Actividad		Programado		Compromisos / Contratado		%		Entregado		%		Giros		%	
1 - Bogotá avanza en su seguridad		\$851.490,07		\$768.201,27		90,22%						\$289.079,02		33,95%	
(C) 3862 - Incremento en el número de Casa de todas															
		Año	Programación inicial del PD	Programación	Ejecución Vigencia	Avance									
						De la Vigencia		Transcurrido PD							
		2024	1,00	1,00	1,00	0,00	!	0,00	!						
		2025	2,00	2,00				N/A							
		2026	2,00	2,00				N/A							
		2027	2,00	2,00				N/A							
		Al plan de desarrollo:						0,00	!						
Retrasos y soluciones:		No se presentaron retrasos. Durante el segundo semestre de 2024 se mantuvo en operación la unidad móvil a través de las 3 estrategias: 1) gestión institucional y logística; 2) articulación para la atención itinerante en el sector de los Mártires y 3) Recorridos Duplas. La segunda unidad de operación se encuentra programada para la vigencia 2025.													
Avances y Logros:		Durante la operación de la unidad móvil se ha realizado a través de 3 estrategias: 1. Gestión institucional y logística para la realización de ferias de servicios institucionales, con participación de: Subredes de Salud, SD Integración Social, SD Desarrollo Económico, SD Seguridad, Convivencia y Justicia, SDMujer y Fundación Oriéntame. Donde se logró realizar atención a 59 ciudadanas en las siguientes localidades: Mártires Fundación Cares: 23; Fontibón CIOM: 1; Santafé La Mariposa: 22; Teusaquillo Casa de Todas: 13. En articulación con las estrategias de la DED se realizaron las siguientes: a) Estrategia de Capacidades Psicoemocionales, Escuela amarte: cierre en Casa de Todas con 14 mujeres trans en ASP y la tercera Escuela Amar-Te donde se certificaron 10 mujeres en ASP. En Los Mártires se realizaron 2 espacios de conexión emocional 10 mujeres en cada uno; b) Estrategia de Cuidado Menstrual, un recorrido en Los Mártires donde se socializaron tips para el cuidado menstrual con 19 mujeres en ASP. Se realizaron 2 talleres de educación menstrual en Los Mártires con 30 y 28 mujeres respectivamente; c) Estrategia de Empoderamiento, jornada de sensibilización y prevención de formas de violencia y discriminación contra las mujeres, con 3 mujeres en Los Mártires; d) Se proyectó la cinta cinematográfica "Historias Cruzadas" como parte del cine club de todas, asistieron 12 ciudadanas. 2. Articulación para la atención itinerante en el sector de Los Mártires Fundación Vicente Vivas, El Castillo de las Artes, Casa de Igualdad y Oportunidades para las Mujeres Fontibón. 3. Se realizaron recorridos en dupla, con las profesionales de Casa de Todas y el equipo de gestoras territoriales.													
8221-Ampliación de los servicios con enfoque diferencial para la atención a mujeres que ejercen actividades sexuales pagadas (ASP) en Bogotá D.C.		\$914,23		\$889,71		97,32%						\$692,71		75,77%	
1 - Realizar el 100 Porciento de atenciones psicosociales (valoraciones iniciales, asesoría, seguimientos y cierres) a mujeres que realizan actividades sexuales pagadas.	Constante	Magnitud:	100,00	104,00	104,00%	104,00		104,00%							
	Tipo de anualización	Recursos \$:	\$349,23	\$341,08	97,67%				\$268,05	76,75%					
2 - Realizar el 100 Porciento de atenciones jurídicas (orientación, asesoría y representación jurídica) a mujeres que realizan actividades sexuales pagadas	Constante	Magnitud:	100,00	135,00	135,00%	135,00		135,00%							
	Tipo de anualización	Recursos \$:	\$298,95	\$290,65	97,22%				\$238,41	79,75%					
3 - Realizar el 100 Porciento de atenciones en intervención de trabajo social a mujeres que realizan actividades sexuales pagadas.	Constante	Magnitud:	100,00	125,00	125,00%	125,00		125,00%							
	Tipo de anualización	Recursos \$:	\$266,05	\$257,98	96,97%				\$186,25	70,01%					
1941 - Garantizar la prestación de servicios socio jurídicos y psicosociales especializados, de manera ágil, clara y oportuna, al 100 % de las mujeres víctimas de violencia, remitidas a través de las estrategias Línea Púrpura, Agencia Mujer, sistema de alertas tempranas y hospitales, entre otros		\$2.173,82		\$2.123,99		97,71%						\$1.914,07		88,05%	
0121-Secretaría Distrital de la Mujer															
Indicador(es)															
(K) 3863 - Porcentaje de mujeres víctimas de violencias de los casos remitidos por los equipos de atención de la Secretaría Distrital de la Mujer que															
		Año	Programación inicial del PD	Programación	Ejecución Vigencia	Avance									
						De la Vigencia		Transcurrido PD							
		2024	100,00	100,00	100,00	100,00	☆	100,00	☆						
		2025	100,00	100,00				N/A							
		2026	100,00	100,00				N/A							
		2027	100,00	100,00				N/A							
		Al plan de desarrollo:						25,00	!						
Retrasos y soluciones:		No se presentaron													
Avances y Logros:		Entre julio y diciembre el 100% de mujeres víctimas de violencias de los casos remitidos por los equipos de atención de la Secretaría Distrital de la Mujer recibieron atención sociojurídica y psicosocial especializada.  De julio a diciembre de 2024, las Duplas de Atención Psicosocial realizaron un total de 1.168 atenciones, de las cuales 354 corresponden a primeras atenciones y 814 a seguimientos gestionados. El proceso de orientación, atención y acompañamiento psicosocial facilitado por las profesionales aportó al reconocimiento de las violencias y a la garantía del derecho de las mujeres a una vida libre de las mismas.  Adicionalmente, se brindaron 613 atenciones psico-jurídicas en dupla a mujeres víctimas de violencias en el espacio y el transporte público, de las cuales 144 fueron nuevas atenciones y 469 seguimientos efectivos. Dichas atenciones incluyeron primeros acercamientos, orientaciones y seguimientos a los casos de mujeres que requirieron acompañamiento integral.													
8205-Fortalecimiento de la estrategia de acogida, atención y prevención de violencias contra las mujeres en el espacio público y privado en Bogotá D.C.		\$2.173,82		\$2.123,99		97,71%						\$1.914,07		88,05%	
3 - Realizar 157500 Atención(es) efectivas a través de los diferentes canales de atención de la Línea Púrpura Distrital y los casos gestionados y analizados en el marco de la integración con el NUSE 123	Suma	Magnitud:	17.500,00	21.285,00	121,63%	21.285,00		121,63%							
	Tipo de anualización	Recursos \$:	\$0,00	\$0,00					\$0,00						

TIPO DE ANUALIZACION PROGRAMADA POR LA ENTIDAD: (S) Suma (K) Constante (C) Creciente (D) Decreciente

Versión: Seguimiento

Meta proyecto de inversión con tipo de anualización diferente a suma. Se debe observar el valor programado y ejecutado de sus magnitudes en cada vigencia. La programación y ejecución de magnitud de metas de proyecto de inversión incluye la vigencia actual y la vigencia anterior según desagregación efectuada por la entidad, mientras que los recursos corresponden únicamente a la vigencia actual.

## Plan de Desarrollo Distrital: 17 - Bogotá Camina Segura

**Reporte de gestión e inversión por estructura del plan de desarrollo**  
**En millones de pesos**

**Fecha de Corte: 31/12/2024**

Objetivo Estratégico / Programa / Meta Plan de Desarrollo / Entidad / Indicador / Proyecto / Actividad			Programado	Compromisos / Contratado	%	Entregado	%	Giros	%	
1 - Bogotá avanza en su seguridad			\$851.490,07	\$768.201,27	90,22%			\$289.079,02	33,95%	
4 - Brindar 3150 Atención(es) psico-jurídicas efectivas en emergencia a través de la MovilMujer, fortaleciendo la respuesta de gestión, atención y transferencia de voz en urgencia-emergencia de los incidentes asociados a la Agencia Muj	Suma	Magnitud:	450,00	463,00	102,89%	463,00	102,89%			
	Tipo de anualización	Recursos \$:	\$948,50	\$947,42	99,89%			\$764,61	80,61%	
5 - Realizar 10300 Acción(es) de atención, acceso a la justicia y articulación interinstitucional a casos de mujeres valoradas para prevenir el riesgo de feminicidio en la ciudad	Suma	Magnitud:	1.300,00	1.172,00	90,15%	1.172,00	90,15%			
	Tipo de anualización	Recursos \$:	\$235,11	\$229,19	97,48%			\$222,13	94,48%	
6 - Brindar 7400 Atención(es) y seguimientos psicosociales a los casos de mujeres víctimas de violencias en el contexto intrafamiliar y en el marco de relaciones de pareja y expareja remitidos	Suma	Magnitud:	1.100,00	1.163,00	105,73%	1.163,00	105,73%			
	Tipo de anualización	Recursos \$:	\$260,33	\$250,79	96,34%			\$237,42	91,20%	
7 - Brindar 4000 Atención(es) y seguimientos psico-jurídicos a los casos de mujeres víctimas de violencia en el espacio y el transporte público remitidos	Suma	Magnitud:	700,00	749,00	107,00%	749,00	107,00%			
	Tipo de anualización	Recursos \$:	\$221,89	\$211,05	95,11%			\$204,37	92,10%	
8 - Brindar 57500 Atención(es) socio-juridicos a las mujeres víctimas de violencias que ingresan a las instituciones prestadoras de salud pública - IPS- y fortalecer las capacidades técnicas del sector salud	Suma	Magnitud:	9.500,00	10.327,00	108,71%	10.327,00	108,71%			
	Tipo de anualización	Recursos \$:	\$507,99	\$485,54	95,58%			\$485,54	95,58%	
1942 - Implementar en 6 Casa(s) Refugio los servicios con enfoque diferencial brindando atención a mujeres víctimas de violencia y sus sistemas familiares dependientes. Entre otras, incluyendo una casa para mujeres de la ruralidad y campesinas y un modelo intermedio			\$5.269,82	\$5.267,46	99,96%			\$3.342,71	63,43%	
0121-Secretaria Distrital de la Mujer										
Indicador(es)										
(K) 3864 - Número de casas refugio con operación cualificada en la acogida y atención a mujeres víctimas y sus sistemas familiares con enfoque										
			Año	Programación inicial del PD	Programación	Ejecución Vigencia	Avance			
			2024	6,00	6,00	6,00	De la Vigencia		Transcurrido PD	
			2025	6,00	6,00		100,00	☆	100,00	☆
			2026	6,00	6,00				N/A	
			2027	6,00	6,00				N/A	
							Al plan de desarrollo:		25,00	!
Retrasos y soluciones: No se presentaron										
Avances y Logros: En los meses de julio a diciembre de 2024 se dio cumplimiento a la operación de la Estrategia Casas Refugio a través del funcionamiento de 6 casas, 4 en la Modelo de Atención Tradicional, 1 del Modelo Intermedio y 1 de la Modelo Rural.										
8205-Fortalecimiento de la estrategia de acogida, atención y prevención de violencias contra las mujeres en el espacio público y privado en Bogotá D.C.			\$5.269,82	\$5.267,46	99,96%			\$3.342,71	63,43%	
1 - Operar 6 Casa(s) refugio Refugio que incorporen el enfoque diferencial para la atención de mujeres víctimas de violencia de género y sus personas a cargo, incluyendo una casa para mujeres de la ruralidad y campesinas y un modelo intermedio	Constante	Magnitud:	6,00	6,00	100,00%	6,00	100,00%			
	Tipo de anualización	Recursos \$:	\$4.702,32	\$4.702,32	100,00%			\$2.861,23	60,85%	
2 - Realizar la atención al 100 Porciento de personas (mujeres víctimas de violencia de género y sus personas a cargo) que son acogidas en Casas Refugio	Constante	Magnitud:	100,00	100,00	100,00%	100,00	100,00%			
	Tipo de anualización	Recursos \$:	\$567,50	\$565,14	99,58%			\$481,48	84,84%	
1943 - Implementar 1 Modelo(s) integral de prevención y atención de violencias contra las mujeres en el transporte público y en el espacio público peatonal para el encuentro, construyendo entornos seguros e incluyentes			\$1.075,32	\$1.069,14	99,43%			\$1.006,95	93,64%	
0121-Secretaria Distrital de la Mujer										
Indicador(es)										

TIPO DE ANUALIZACION PROGRAMADA POR LA ENTIDAD: (S) Suma (K) Constante (C) Creciente (D) Decreciente

Versión: Seguimiento

La programación y ejecución de magnitud de proyecto de inversión incluye la vigencia actual y la vigencia anterior según desagregación efectuada por la entidad, mientras que los recursos corresponden únicamente a la vigencia actual.



Plan de Desarrollo Distrital: 17 - Bogotá Camina Segura

Reporte de gestión e inversión por estructura del plan de desarrollo

En millones de pesos

Fecha de Corte: 31/12/2024

Objetivo Estratégico / Programa / Meta Plan de Desarrollo / Entidad / Indicador / Proyecto / Actividad			Programado	Compromisos / Contratado	%	Entregado	%	Giros	%																																																				
1 - Bogotá avanza en su seguridad			\$851.490,07	\$768.201,27	90,22%			\$289.079,02	33,95%																																																				
(K) 3865 - Implementación del modelo de prevención de violencias contra las mujeres en transporte y espacio público																																																													
			<table><tr><th rowspan="2">Año</th><th rowspan="2">Programación inicial del PD</th><th rowspan="2">Programación</th><th rowspan="2">Ejecución Vigencia</th><th colspan="4">Avance</th></tr><tr><th colspan="2">De la Vigencia</th><th colspan="2">Transcurrido PD</th></tr><tr><td>2024</td><td>100,00</td><td>100,00</td><td>100,00</td><td>100,00</td><td>☆</td><td>100,00</td><td>☆</td></tr><tr><td>2025</td><td>100,00</td><td>100,00</td><td></td><td></td><td></td><td>N/A</td><td></td></tr><tr><td>2026</td><td>100,00</td><td>100,00</td><td></td><td></td><td></td><td>N/A</td><td></td></tr><tr><td>2027</td><td>100,00</td><td>100,00</td><td></td><td></td><td></td><td>N/A</td><td></td></tr><tr><td colspan="4">Al plan de desarrollo:</td><td colspan="2">25,00</td><td colspan="2">⚠</td></tr></table>							Año	Programación inicial del PD	Programación	Ejecución Vigencia	Avance				De la Vigencia		Transcurrido PD		2024	100,00	100,00	100,00	100,00	☆	100,00	☆	2025	100,00	100,00				N/A		2026	100,00	100,00				N/A		2027	100,00	100,00				N/A		Al plan de desarrollo:				25,00		⚠	
Año	Programación inicial del PD	Programación	Ejecución Vigencia	Avance																																																									
				De la Vigencia		Transcurrido PD																																																							
2024	100,00	100,00	100,00	100,00	☆	100,00	☆																																																						
2025	100,00	100,00				N/A																																																							
2026	100,00	100,00				N/A																																																							
2027	100,00	100,00				N/A																																																							
Al plan de desarrollo:				25,00		⚠																																																							
Retrasos y soluciones:			No se presentaron																																																										
Avances y Logros:			Entre julio y diciembre en el marco del modelo de prevención de violencias contra las mujeres en transporte y espacio público se realizaron 28 espacios de articulación interinstitucional con entidades con competencia en el Protocolo de Prevención, Atención y Sanción de violencias en el Espacio y Transporte Público																																																										
8205-Fortalecimiento de la estrategia de acogida, atención y prevención de violencias contra las mujeres en el espacio público y privado en Bogotá D.C.			\$1.075,32	\$1.069,14	99,43%			\$1.006,95	93,64%																																																				
9 - Fortalecer y transversalizar los 4 Componente(s) del Sistema SOFIA con la implementación y coordinación de acciones en el ámbito distrital	Constante	Magnitud:	4,00	4,00	100,00%	4,00	100,00%																																																						
	Tipo de anualización	Recursos \$:	\$577,36	\$574,65	99,53%		\$519,63	90,00%																																																					
10 - Dinamizar 20 Consejo(s) y Planes Locales de seguridad para las mujeres en las 20 localidades de Bogotá	Constante	Magnitud:	20,00	20,00	100,00%	20,00	100,00%																																																						
	Tipo de anualización	Recursos \$:	\$497,96	\$494,49	99,30%		\$487,32	97,86%																																																					
1944 - Lograr el 100 % de implementación de las acciones para la prevención y atención de la violencia intrafamiliar el maltrato infantil y la violencia sexual			\$58,82	\$58,72	99,83%			\$55,83	94,92%																																																				
0201-Secretaría Distrital de Salud / Fondo Financiero Distrital de Salud																																																													
Indicador(es)																																																													
(K) 3866 - Porcentaje de implementación de acciones a cargo del sector del Plan Intersectorial para la prevención y atención de la violencia																																																													
			<table><tr><th rowspan="2">Año</th><th rowspan="2">Programación inicial del PD</th><th rowspan="2">Programación</th><th rowspan="2">Ejecución Vigencia</th><th colspan="4">Avance</th></tr><tr><th colspan="2">De la Vigencia</th><th colspan="2">Transcurrido PD</th></tr><tr><td>2024</td><td>0,00</td><td>100,00</td><td>83,35</td><td>83,35</td><td>✓</td><td>83,35</td><td>✓</td></tr><tr><td>2025</td><td>100,00</td><td>100,00</td><td></td><td></td><td></td><td>N/A</td><td></td></tr><tr><td>2026</td><td>100,00</td><td>100,00</td><td></td><td></td><td></td><td>N/A</td><td></td></tr><tr><td>2027</td><td>100,00</td><td>100,00</td><td></td><td></td><td></td><td>N/A</td><td></td></tr><tr><td colspan="4">Al plan de desarrollo:</td><td colspan="2">20,84</td><td colspan="2">⚠</td></tr></table>							Año	Programación inicial del PD	Programación	Ejecución Vigencia	Avance				De la Vigencia		Transcurrido PD		2024	0,00	100,00	83,35	83,35	✓	83,35	✓	2025	100,00	100,00				N/A		2026	100,00	100,00				N/A		2027	100,00	100,00				N/A		Al plan de desarrollo:				20,84		⚠	
Año	Programación inicial del PD	Programación	Ejecución Vigencia	Avance																																																									
				De la Vigencia		Transcurrido PD																																																							
2024	0,00	100,00	83,35	83,35	✓	83,35	✓																																																						
2025	100,00	100,00				N/A																																																							
2026	100,00	100,00				N/A																																																							
2027	100,00	100,00				N/A																																																							
Al plan de desarrollo:				20,84		⚠																																																							
Retrasos y soluciones:			No presenta.																																																										
Avances y Logros:			<p>Para el periodo de julio a noviembre, en el plan de acción del proyecto de inversión se identifica la realización de acciones de prevención de las diferentes formas de violencia, asistencia técnica al talento humano en salud, gestión de la atención integral en salud a las víctimas de violencia intrafamiliar y de género y atención de incidentes relacionados con violencias. El acumulado al mes de noviembre es de 14.756 personas que han participado en actividades de educación en salud, se han realizado 95 asistencias técnicas a 1.200 personas. También realizaron ingreso a la Plataforma Aprender Salud para cursos relacionados con violencia 664 personas y se han realizado 14.849 investigaciones epidemiológicas de campo a casos reportados por violencia intrafamiliar y de género. Se han atendido 4.545 incidentes relacionados con violencias a través de la Línea 123, y 4.872 personas víctimas de violencia intrafamiliar y de género canalizadas han tenido acceso efectivo a la Ruta Integral de Atención en Salud para Accidentes, Agresiones y Traumas y Violencias. El acumulado total de personas intervenidas durante lo corrido del año son 40.886 personas. El avance en la implementación del plan se lleva acumulado un 16,66% para el Plan de Desarrollo y un 83,35% de lo proyectado para el año.</p> <p>EQUIPOS BÁSICOS EXTRAMURALES DE HOGAR</p> <p>Se llevaron a cabo 585 visitas efectivas en casos de violencia De las cuales en 69 se dio el cierre del proceso encontrando que en 125 familias se evidencia que se reducen riesgos.</p>																																																										
8147-Implementación de acciones del sector salud para la prevención y atención de diferentes formas de violencia intrafamiliar y de género a través de un plan de acción Bogotá D.C.			\$58,82	\$58,72	99,83%			\$55,83	94,92%																																																				
1 - Lograr el 100 Porciento de implementación de las acciones para la prevención y atención de la violencia intrafamiliar el maltrato infantil y la violencia sexual.	Constante	Magnitud:	100,00	83,35	83,35%	83,35	83,35%																																																						
	Tipo de anualización	Recursos \$:	\$58,82	\$58,72	99,83%		\$55,83	94,92%																																																					
3 - Desmantelamiento de estructuras criminales y delincuenciales con mejores capacidades y activos tecnológicos			\$158.839,03	\$152.658,36	96,11%			\$33.616,35	21,16%																																																				
1945 - Aplicar 1 Modelo(s) de fortalecimiento a las capacidades operativas de vigilancia policial funciones militares y otras de apoyo a la seguridad la convivencia y la justicia			\$107.953,19	\$104.337,60	96,65%			\$27.495,16	25,47%																																																				
0137-Secretaria Distrital de Seguridad, Convivencia y Justicia																																																													
Indicador(es)																																																													

TIPO DE ANUALIZACION PROGRAMADA POR LA ENTIDAD: (S) Suma (K) Constante (C) Creciente (D) Decreciente

Versión: Seguimiento

Meta proyecto de inversión con tipo de anualización diferente a suma. Se debe observar el valor programado y ejecutado de sus magnitudes en cada vigencia.  
La programación y ejecución de magnitud de metas de proyecto de inversión incluye la vigencia actual y la vigencia anterior según desagregación efectuada por la entidad, mientras que los recursos corresponden únicamente a la vigencia actual.

**Plan de Desarrollo Distrital: 17 - Bogotá Camina Segura**

**Reporte de gestión e inversión por estructura del plan de desarrollo**

**En millones de pesos**

**Fecha de Corte: 31/12/2024**

Objetivo Estratégico / Programa / Meta Plan de Desarrollo / Entidad / Indicador / Proyecto / Actividad		Programado		Compromisos / Contratado		%		Entregado		%		Giros		%	
1 - Bogotá avanza en su seguridad		\$851.490,07		\$768.201,27		90,22%						\$289.079,02		33,95%	
(C) 3867 - Porcentaje de avance en la aplicación del Modelo de Fortalecimiento a las Capacidades Operativas de Vigilancia Policial funciones															
		Año		Programación inicial del PD		Programación		Ejecución Vigencia		Avance					
										De la Vigencia			Transcurrido PD		
		2024		20,00		20,00		20,00		100,00			100,00		
		2025		40,00		40,00				50,00			N/A		
		2026		70,00		70,00				28,57			N/A		
		2027		100,00		100,00				20,00			N/A		
										Al plan de desarrollo:			20,00		
Retrasos y soluciones: No se presentaron retrasos.															
Avances y Logros: 1. Se suscribió la modificación No. 7 al Contrato No. 1580, la cual contempla una prórroga de 5 meses, extendiendo el plazo total del contrato a 54 meses y 22 días (finalización estimada Feb 2025) y una adición. 2. Se contrató suministro de condecoraciones para el personal de MEBOG y la Brigada XIII. 3. Se gestionan trámites para el conexasiónado al servicio de ENEL Codensa. 4. CAI Bosa Libertad: Avance del 99%, con actividades en curso para la instalación de servicios definitivos y pruebas tecnológicas. 5. Se arrendaron tres sedes para la formación de Auxiliares de Policía (AUXPO) y el parqueadero de la SIPOL 6. se realizaron mantenimientos preventivos y correctivos a UPS, plantas eléctricas y sistemas de aire acondicionado, logrando visitar y diagnosticar 59 equipamientos de seguridad y justicia. 7. Se atendieron 289 emergencias relacionadas con infraestructura crítica. 8. En el parque automotor, se realizaron 1,487 intervenciones en vehículos de la SDSCJ, de las cuales 154 correspondieron a mantenimientos preventivos y 1,333 a correctivos. 9. También se efectuaron 940 revisiones técnico-mecánicas (RTM). 10. se proporcionaron alimentos, servicios médico-veterinarios y otros elementos esenciales, para los semovientes. 10.La infraestructura de videovigilancia fue fortalecida con la instalación de equipos avanzados de reconocimiento de placas y tecnología multisensor 11. Se garantizó la conectividad para PDA con lector biométrico y para el sistema de videovigilancia, red WAN, internet móvil y voz. 12. Se firmó un convenio con la Policía Nacional y la SDSCJ para fortalecer el programa "HALCÓN" de vigilancia aérea urbana 13. Se realizaron mantenimientos preventivos y correctivos en sistemas clave, como el equipo de captura DCS5 para huellas dactilares, equipos de detección de emisiones (2G, 3G, 4G, marca IOCOM) y el robot antiexplosivo MEBOG.															
8177-Fortalecimiento de capacidades operativas de vigilancia policial, funciones militares y otras de apoyo a la seguridad la convivencia y la justicia en Bogotá D.C.		\$107.953,19		\$104.337,60		96,65%						\$27.495,16		25,47%	
1 - Desarrollar 1 Estrategia(s) de bienestar e Incentivos al personal Uniformado		Constante		Magnitud:		1,00		1,00		100,00%		1,00		100,00%	
		Tipo de anualización		Recursos \$:		\$1.086,67		\$652,70		60,06%				\$564,28	
2 - Desarrollar 1 Plan(es) para organismos de seguridad y justicia		Constante		Magnitud:		1,00		1,00		100,00%		0,90		90,00%	
		Tipo de anualización		Recursos \$:		\$24.285,50		\$22.339,85		91,99%				\$17.014,24	
3 - Desarrollar 1 Estrategia(s) de dotación a los organismos de seguridad y justicia		Constante		Magnitud:		1,00		1,00		100,00%		1,00		100,00%	
		Tipo de anualización		Recursos \$:		\$48.314,56		\$47.746,82		98,82%				\$5.471,16	
4 - Desarrollar 1 Plan(es) de mejoramiento de los organismos de seguridad con énfasis en tecnología, para proyectar su crecimiento y avanzar hacia la anticipación y la respuesta oportuna y efectiva a incidentes complejos o de alto impacto.		Constante		Magnitud:		1,00		1,00		100,00%		1,00		100,00%	
		Tipo de anualización		Recursos \$:		\$33.752,93		\$33.260,43		98,54%				\$4.258,75	
5 - Mantener el 100 Porciento de la gestión administrativa del fondo de seguridad		Constante		Magnitud:		100,00		100,00		100,00%		80,00		80,00%	
		Tipo de anualización		Recursos \$:		\$513,53		\$337,80		65,78%				\$186,73	
1946 - Desarrollar 1 Plan(es) de modernización del C4 para mejorar la respuesta distrital a la demanda de servicios de los ciudadanos				\$50.203,01		\$47.646,74		94,91%						\$5.999,28	
0137-Secretaria Distrital de Seguridad, Convivencia y Justicia															
Indicador(es)															
(C) 3868 - Porcentaje de cumplimiento de los hitos para el aumento de las capacidades tecnológicas del sistema C4															
		Año		Programación inicial del PD		Programación		Ejecución Vigencia		Avance					
										De la Vigencia			Transcurrido PD		
		2024		19,00		19,00		19,00		100,00			100,00		
		2025		47,00		47,00							N/A		
		2026		74,00		74,00							N/A		
		2027		100,00		100,00							N/A		
										Al plan de desarrollo:			8,99		
Retrasos y soluciones: No se presentaron retrasos.															
Avances y Logros: 1. Se dio avance al hito de mantenimiento al 100% del sistema del C4 el cual contribuye en un 70% a la meta. 2. Se realiza el proceso de renovación de componentes de software y hardware del centro de datos del C4, así como la renovación de los aires acondicionados 3. Se realizar el proceso de contratación de servicio en nube de servicios de localización															
8214-Fortalecimiento de las capacidades del Sistema de operación y Tecnológico del C4 en Bogotá D.C.		\$50.203,01		\$47.646,74		94,91%								\$5.999,28	
1 - Implementar 1 Plan(es) de analítica de datos para el sistema del Centro de Comando, Control y Computo - C4		Suma		Magnitud:		0,00									
		Tipo de anualización		Recursos \$:		\$0,00									

TIPO DE ANUALIZACION PROGRAMADA POR LA ENTIDAD: (S) Suma (K) Constante (C) Creciente (D) Decreciente

Versión: Seguimiento

La programación y ejecución de magnitud de proyecto de inversión incluye la vigencia actual y la vigencia anterior según desagregación efectuada por la entidad, mientras que los recursos corresponden únicamente a la vigencia actual.



<div><div><div><div><div><div><span></span></div><div>ALCALDÍA MAYOR DE BOGOTÁ D.C.</div><div>SECRETARÍA DE PLANEACIÓN</div></div></div><div><div><div><span></span></div><div>BOGOTÁ</div></div></div></div></div></div>		Plan de Desarrollo Distrital: 17 - Bogotá Camina Segura																																																											
		Reporte de gestión e inversión por estructura del plan de desarrollo																																																											
		En millones de pesos																																																											
		Fecha de Corte: 31/12/2024																																																											
		2024																																																											
Objetivo Estratégico / Programa / Meta Plan de Desarrollo / Entidad / Indicador / Proyecto / Actividad			Programado	Compromisos / Contratado	%	Entregado	%	Giros	%																																																				
1 - Bogotá avanza en su seguridad			\$851.490,07	\$768.201,27	90,22%			\$289.079,02	33,95%																																																				
2 - Incrementar el 50 Por ciento de la cobertura del sistema de video vigilancia en el territorio urbano Distrital	Creciente	Magnitud:	0,00																																																										
	Tipo de anualización	Recursos \$:	\$0,00																																																										
3 - Modernizar 1 Sistema(s) de radio troncalizado para servicios de seguridad de la Ciudad	Suma	Magnitud:	0,00																																																										
	Tipo de anualización	Recursos \$:	\$0,00																																																										
4 - Realizar el 100 Por ciento del mantenimiento de los componentes tecnológicos existentes	Suma	Magnitud:	20,00	20,00	100,00%	20,00	100,00%																																																						
	Tipo de anualización	Recursos \$:	\$50.203,01	\$47.646,74	94,91%			\$5.999,28	11,95%																																																				
5 - Construir y dotar 1 Equipamiento(s) nuevo para la atención del Cenrto de comando, control, comunicaciones y computo de Bogotá	Suma	Magnitud:	0,00																																																										
	Tipo de anualización	Recursos \$:	\$0,00																																																										
6 - Renovar 1 Modelo(s) de comando, control del sistema C4	Suma	Magnitud:	0,00																																																										
	Tipo de anualización	Recursos \$:	\$0,00																																																										
1947 - Estructurar y desarrollar al 100 % las instancias de gobernanza necesarias para el diseño y ejecución del Plan de Seguridad Integral ante la Región Metropolitana			\$55,85	\$55,85	100,00%			\$13,94	24,96%																																																				
0137-Secretaria Distrital de Seguridad, Convivencia y Justicia																																																													
Indicador(es)																																																													
(C) 3869 - Porcentaje de implementación del plan para la estructuración y desarrollo de las instancias de gobernanza																																																													
			<table><tr><th rowspan="2">Año</th><th rowspan="2">Programación inicial del PD</th><th rowspan="2">Programación</th><th rowspan="2">Ejecución Vigencia</th><th colspan="4">Avance</th></tr><tr><th colspan="2">De la Vigencia</th><th colspan="2">Transcurrido PD</th></tr><tr><td>2024</td><td>10,00</td><td>10,00</td><td>10,00</td><td>100,00</td><td>☆</td><td>100,00</td><td>☆</td></tr><tr><td>2025</td><td>40,00</td><td>40,00</td><td></td><td>25,00</td><td>!</td><td>N/A</td><td></td></tr><tr><td>2026</td><td>70,00</td><td>70,00</td><td></td><td>14,29</td><td>!</td><td>N/A</td><td></td></tr><tr><td>2027</td><td>100,00</td><td>100,00</td><td></td><td>10,00</td><td>!</td><td>N/A</td><td></td></tr><tr><td colspan="4">Al plan de desarrollo:</td><td colspan="2">10,00</td><td colspan="2">!</td></tr></table>							Año	Programación inicial del PD	Programación	Ejecución Vigencia	Avance				De la Vigencia		Transcurrido PD		2024	10,00	10,00	10,00	100,00	☆	100,00	☆	2025	40,00	40,00		25,00	!	N/A		2026	70,00	70,00		14,29	!	N/A		2027	100,00	100,00		10,00	!	N/A		Al plan de desarrollo:				10,00		!	
Año	Programación inicial del PD	Programación	Ejecución Vigencia	Avance																																																									
				De la Vigencia		Transcurrido PD																																																							
2024	10,00	10,00	10,00	100,00	☆	100,00	☆																																																						
2025	40,00	40,00		25,00	!	N/A																																																							
2026	70,00	70,00		14,29	!	N/A																																																							
2027	100,00	100,00		10,00	!	N/A																																																							
Al plan de desarrollo:				10,00		!																																																							
Retrasos y soluciones:			No se presentaron retrasos.																																																										
Avances y Logros:			1. la SDSCJ contribuyó en la formalización de dos (2) instrumentos para la implementación de la Ley 2199 de 2022: 1) Documento Técnico de Soporte para la identificación y declaración del Hecho Metropolitano en Seguridad, Convivencia y Justicia y 2) Creación del Consejo Regional de Seguridad y Convivencia y Justicia 2. La SDSCJ participó en la primera sesión ordinaria como integrante del Consejo Regional contribuyendo en la elaboración y revisión del acta 3. La SDSCJ participó también en el primer simposio Región Metropolitana Bogotá Cundinamarca y en la mesa de trabajo "Seguridad ciudadana, convivencia y justicia, la apuesta para la integración de los sistemas, autoridades, protocolos y dotaciones 4. SDSCJ propuso la conformación del Nodo Técnico Regional, como espacio de trabajo articulado 5. Se constituyó el Nodo Técnico Regional en Seguridad, Convivencia y Justicia como espacio para la articulación de las entidades y de los organismos de seguridad y justicia																																																										
8180-Fortalecimiento de la Gestión Integral de la Seguridad en la Región Metropolitana Bogotá D.C			\$55,85	\$55,85	100,00%			\$13,94	24,96%																																																				
5 - Realizar 1 Documento(s) de desarrollo normativo y de gobernanza que permita diseñar el primer plan integral de seguridad, convivencia y justicia en el marco de la región metropolitana Bogotá - Cundinamarca.	Constante	Magnitud:	1,00	1,00	100,00%	1,00	100,00%																																																						
	Tipo de anualización	Recursos \$:	\$24,00	\$24,00	100,00%			\$1,20	5,00%																																																				
6 - Realizar 1 Modelo(s) de protección de la infraestructura crítica y activos ambientales de la región metropolitana Bogotá ¿ Cundinamarca.	Constante	Magnitud:	1,00	1,00	100,00%	1,00	100,00%																																																						
	Tipo de anualización	Recursos \$:	\$31,85	\$31,85	100,00%			\$12,74	40,00%																																																				
1948 - Implementar 125 Acción(es) conjuntas de intervención en áreas identificadas como críticas por la presencia de estructuras criminales.			\$626,98	\$618,17	98,59%			\$107,97	17,22%																																																				
0137-Secretaria Distrital de Seguridad, Convivencia y Justicia																																																													
Indicador(es)																																																													
(S) 3870 - Número de acciones conjuntas de intervención en áreas identificadas como críticas por la presencia de estructuras criminales																																																													
			<table><tr><th rowspan="2">Año</th><th rowspan="2">Programación inicial del PD</th><th rowspan="2">Programación</th><th rowspan="2">Ejecución Vigencia</th><th colspan="4">Avance</th></tr><tr><th colspan="2">De la Vigencia</th><th colspan="2">Transcurrido PD</th></tr><tr><td>2024</td><td>20,00</td><td>20,00</td><td>20,00</td><td>100,00</td><td>☆</td><td>100,00</td><td>☆</td></tr><tr><td>2025</td><td>35,00</td><td>35,00</td><td></td><td></td><td></td><td>N/A</td><td></td></tr><tr><td>2026</td><td>35,00</td><td>35,00</td><td></td><td></td><td></td><td>N/A</td><td></td></tr><tr><td>2027</td><td>35,00</td><td>35,00</td><td></td><td></td><td></td><td>N/A</td><td></td></tr><tr><td>Total</td><td>125,00</td><td>125,00</td><td>20,00</td><td colspan="2">Al plan de desarrollo:</td><td>16,00</td><td>!</td></tr></table>							Año	Programación inicial del PD	Programación	Ejecución Vigencia	Avance				De la Vigencia		Transcurrido PD		2024	20,00	20,00	20,00	100,00	☆	100,00	☆	2025	35,00	35,00				N/A		2026	35,00	35,00				N/A		2027	35,00	35,00				N/A		Total	125,00	125,00	20,00	Al plan de desarrollo:		16,00	!
Año	Programación inicial del PD	Programación	Ejecución Vigencia	Avance																																																									
				De la Vigencia		Transcurrido PD																																																							
2024	20,00	20,00	20,00	100,00	☆	100,00	☆																																																						
2025	35,00	35,00				N/A																																																							
2026	35,00	35,00				N/A																																																							
2027	35,00	35,00				N/A																																																							
Total	125,00	125,00	20,00	Al plan de desarrollo:		16,00	!																																																						
Retrasos y soluciones:			No se presentaron retrasos																																																										
Avances y Logros:			1. Se coordinaron un total de 20 mega tomas en las localidades de Kennedy, Santa Fe, Rafael Uribe Uribe, San Cristóbal, Usme, Los Mártires, Suba, Barrios Unidos, Antonio Nariño, Bosa, Ciudad Bolívar, por la concentración de homicidios y con mayor presencia de estructuras criminales. 2. Para el mes de diciembre se coordinaron 4 megatomas en las localidades de Bosa, Kennedy, Santa Fe, y Rafael Uribe Uribe para el control y la contención del delito.																																																										
8180-Fortalecimiento de la Gestión Integral de la Seguridad en la Región Metropolitana Bogotá D.C			\$626,98	\$618,17	98,59%			\$107,97	17,22%																																																				

TIPO DE ANUALIZACION PROGRAMADA POR LA ENTIDAD: (S) Suma (K) Constante (C) Creciente (D) Decreciente

Versión: Seguimiento

Meta proyecto de inversión con tipo de anualización diferente a suma. Se debe observar el valor programado y ejecutado de sus magnitudes en cada vigencia.  
La programación y ejecución de magnitud de metas de proyecto de inversión incluye la vigencia actual y la vigencia anterior según desagregación efectuada por la entidad, mientras que los recursos corresponden únicamente a la vigencia actual.

Plan de Desarrollo Distrital: 17 - Bogotá Camina Segura

Reporte de gestión e inversión por estructura del plan de desarrollo

En millones de pesos

Fecha de Corte: 31/12/2024

			2024						
Objetivo Estratégico / Programa / Meta Plan de Desarrollo / Entidad / Indicador / Proyecto / Actividad			Programado	Compromisos / Contratado	%	Entregado	%	Giros	%
1 - Bogotá avanza en su seguridad			\$851.490,07	\$768.201,27	90,22%			\$289.079,02	33,95%
1 - Implementar 30 Intervención(es) conjuntas de alto impacto en áreas identificadas como críticas por la presencia de estructuras criminales.	Creciente	Magnitud:	15,00	15,00	100,00%	15,00	100,00%		
	Tipo de anualización	Recursos \$:	\$218,10	\$209,99	96,28%			\$90,71	41,59%
2 - Coordinar y participar 300 Acción(es) policivo-administrativas para identificar y afectar mercados ilegales.	Creciente	Magnitud:	150,00	150,00	100,00%	150,00	100,00%		
	Tipo de anualización	Recursos \$:	\$70,70	\$70,69	99,99%			\$9,45	13,37%
3 - Desarrollar e implementar 1 Metodología(s) para el intercambio y unificación de información que aporte a la afectación, dismantelamiento y comprensión de estructuras criminales.	Constante	Magnitud:	1,00	1,00	100,00%	1,00	100,00%		
	Tipo de anualización	Recursos \$:	\$330,99	\$330,30	99,79%			\$7,81	2,36%
4 - Diseñar e implementar 1 Estrategia(s) de difusión de información relevante sobre el accionar de las estructuras criminales, con el fin de promover la cultura de autoprotección.	Constante	Magnitud:	1,00	1,00	100,00%	1,00	100,00%		
	Tipo de anualización	Recursos \$:	\$7,19	\$7,19	100,00%			\$0,00	0,00%
4 - Servicios centrados en la justicia			\$50.322,40	\$48.011,24	95,41%			\$9.173,11	18,23%
1949 - Adelantar el 100 % de las acciones que permitan el desarrollo de capacidades en las y los comisarios, y los equipos interdisciplinarios de las comisarías de familia en Bogotá en el análisis y uso de los enfoques diferencial e interseccional, derechos humanos de las mujeres y prevención y atención de Violencias basadas en Género en el marco de su operación y la administración de justicia			\$19,06	\$19,06	100,00%			\$2,38	12,49%
0122-Secretaria Distrital de Integracion Social									
Indicador(es)									
(K) 3871 - Porcentaje de procesos de fortalecimiento									
			Año	Programación inicial del PD	Programación	Ejecución Vigencia	Avance		
							De la Vigencia		Transcurrido PD
			2024	100,00	100,00	100,00	100,00	☆	100,00 ☆
			2025	100,00	100,00				N/A
			2026	100,00	100,00				N/A
			2027	100,00	100,00				N/A
							Al plan de desarrollo:	25,00	⚠
Retrasos y soluciones:			Para la vigencia 2024 no se presentaron retrasos.						
Avances y Logros:			<div>- Al cierre del mes de diciembre y como ciclo de capacitación de 2024 se logró la participación de 467 servidores y contratistas en las jornadas de entrenamiento para el fortalecimiento en el desarrollo de capacidades para el puesto de trabajo, a través de la cualificación concerniente a las competencias de las Comisarías de Familia, como lo determina la Ley 2126 de 2021, y específicamente en la atención en Comisarías de Familia con enfoque de género, diferencial, interseccional, derechos humanos.</div> <div>- En un ejercicio complementario, durante 2024 se desarrolló proceso de entrenamiento para contextualización de 55 servidores y contratistas de las Comisarías de Familia en los procesos y procedimientos de gestión documental de la SDIS y el Acuerdo 002 de 2014 del Archivo General de la Nación (AGN) que establece los criterios básicos para la creación, conformación, organización, control y consulta de los expedientes de archivo.</div> <div>- Durante el cierre de la vigencia se viene trabajando con el Programa Nacional de las Naciones Unidas para el Desarrollo– PNUD, específicamente con la Dirección de Justicia Local y Rural, en realizar un convenio con el cual se continuará el fortalecimiento de capacidades del talento humano de las Comisarías de Familia en 2025.</div>						
7942-Fortalecimiento de las Comisarías de Familia para el mejoramiento en el acceso a la justicia de víctimas de violencias por razones de género y otras violencias en el contexto familiar en Bogotá D.C			\$19,06	\$19,06	100,00%			\$2,38	12,49%
1 - Coordinar 1 Plan(es) articulador que permita la incorporación en las comisarias de familias de los enfoques de derechos, género y poblacional -diferencial desde una perspectiva interseccional y de prevención de todas las formas de violencia y discriminación	Creciente	Magnitud:	0,20	0,20	100,00%	0,20	100,00%		
	Tipo de anualización	Recursos \$:	\$19,06	\$19,06	100,00%			\$2,38	12,49%
1950 - Ampliar en 2 Equipamiento(s) para la atención de las personas privadas de la libertad (segunda cárcel distrital y segunda fase del cerro)			\$26.747,34	\$26.542,64	99,23%			\$9,51	0,04%
0137-Secretaria Distrital de Seguridad, Convivencia y Justicia									
Indicador(es)									
(C) 3872 - Número de infraestructuras nuevas respecto a la línea base									
			Año	Programación inicial del PD	Programación	Ejecución Vigencia	Avance		
							De la Vigencia		Transcurrido PD
			2024	1,00	0,10	0,10	100,00	☆	100,00 ☆
			2025	1,00	1,00		10,00	⚠	N/A
			2026	1,00	1,00		10,00	⚠	N/A
			2027	2,00	2,00		5,00	⚠	N/A
							Al plan de desarrollo:	5,00	⚠
Retrasos y soluciones:			No se presentan retrasos						
Avances y Logros:			<div>1. Centro Especial de Reclusión (CER), se cuenta con un avance físico de obra a la fecha del 38.82%</div> <div>2. Cárcel II, se adelanta en el mes de diciembre el contrato para la estructuración de estudios y diseños, interventoría, permisos y licencias, y la construcción del acta de inicio y toda la documentación correspondiente, adicional la definición de responsabilidades del inicio contractual</div>						

TIPO DE ANUALIZACION PROGRAMADA POR LA ENTIDAD: (S) Suma (K) Constante (C) Creciente (D) Decreciente

Versión: Seguimiento

Meta proyecto de inversión con tipo de anualización diferente a suma. Se debe observar el valor programado y ejecutado de sus magnitudes en cada vigencia. La programación y ejecución de magnitud de metas de proyecto de inversión incluye la vigencia actual y la vigencia anterior según desagregación efectuada por la entidad, mientras que los recursos corresponden únicamente a la vigencia actual.



<div><div><div><div><div><div><span></span></div><div>ALCALDÍA MAYOR DE BOGOTÁ D.C.</div><div>SECRETARÍA DE PLANEACIÓN</div></div></div><div><div><div><span></span></div><div>BOGOTÁ</div></div></div></div></div></div>		Plan de Desarrollo Distrital: 17 - Bogotá Camina Segura										
		Reporte de gestión e inversión por estructura del plan de desarrollo										
		En millones de pesos										
		Fecha de Corte: 31/12/2024										
		2024										
Objetivo Estratégico / Programa / Meta Plan de Desarrollo / Entidad / Indicador / Proyecto / Actividad		Programado		Compromisos / Contratado		%	Entregado		%	Giros		%
1 - Bogotá avanza en su seguridad		\$851.490,07		\$768.201,27		90,22%				\$289.079,02		33,95%
8233-Ampliación de equipamientos de justicia con enfoque territorial para la garantía y protección de derechos en Bogotá D.C.		\$26.747,34		\$26.542,64		99,23%				\$9,51		0,04%
5 - Implementar el 100 Por ciento de la segunda fase para los estudios y diseños y construcción y puesta en funcionamiento de la carcel distrital II		Suma	Magnitud:	5,00	5,00	100,00%	5,00	100,00%				
		Tipo de anualización	Recursos \$:	\$5.400,70	\$5.196,00	96,21%				\$0,00	0,00%	
6 - Construir y dotar 1 Equipamiento(s) para la detención transitoria o atención de personas privadas de la libertad		Creciente	Magnitud:	0,10	0,10	100,00%	0,10	100,00%				
		Tipo de anualización	Recursos \$:	\$21.346,64	\$21.346,64	100,00%				\$9,51	0,04%	
1951 - Ampliar en 8 Equipamiento(s) la oferta de servicios de acceso a la justicia y convivencia (una casa de justicia, una URI, dos CTPS, dos Unidades Móviles, dos centros integrales de justicia)		\$4.689,38		\$4.689,38		100,00%				\$2.641,00		56,32%
0137-Secretaría Distrital de Seguridad, Convivencia y Justicia												
Indicador(es)												
(S) 3873 - Número de infraestructuras nuevas respecto a la línea base												
		Año	Programación inicial del PD	Programación	Ejecución Vigencia	Avance						
						De la Vigencia		Transcurrido PD				
		2024	1,00	1,00	0,30	30,00	⚠	30,00	⚠			
		2025	2,00	2,00				N/A				
		2026	2,00	2,00				N/A				
		2027	3,00	3,00				N/A				
		Total	8,00	8,00	0,30	Al plan de desarrollo:		3,75	⚠			
Retrasos y soluciones:		En la vigencia 2024 se estimó que el proceso de construcción de una URI en el norte de la ciudad tenía una duración superior a la vigencia, por lo que se tomó la decisión de solicitar vigencias futuras lo que generó un retraso en el proceso mientras el CONFIS aprobado los recursos para las vigencias posteriores y se realizaba el proceso de contratación respectivo.										
Avances y Logros:		<div><div>1. Se reporta un avance físico de obra del 63.4%en la ejecución física del contrato de obra correspondiente a la construcción del Centro de Traslado de Protección en la localidad de Puente Aranda</div><div>2. Se inició la elaboración de muros de mampostería del primer nivel, se realizó extendido y compactación de material de relleno, instalación malla electrosoldada</div><div>3. Se gestiono exitosamente el trámite de vigencias futuras para garantizar la continuidad de la obra e interventoría del proyecto URI Suba.</div><div>4. Se legalizaron las actas de inicio del contrato de obra NO. 1814-2024 e interventoría No. 1858-2024 el día 27 de noviembre de 2024, dando paso a la etapa de apropiación de estudios y diseños</div></div>										
8233-Ampliación de equipamientos de justicia con enfoque territorial para la garantía y protección de derechos en Bogotá D.C.		\$4.689,38		\$4.689,38		100,00%				\$2.641,00		56,32%
1 - Habilitar 3 Casa(s) móviles o fijas para garantizar el acceso a la justicia de los ciudadanos en el distrito capital		Suma	Magnitud:	0,00	0,00		0,00					
		Tipo de anualización	Recursos \$:	\$0,00	\$0,00				\$0,00			
2 - Habilitar 2 Centro(s) para la aplicación de medios de Traslado por Protección		Suma	Magnitud:	0,40	0,40	100,00%	0,40	100,00%				
		Tipo de anualización	Recursos \$:	\$1.271,16	\$1.271,16	100,00%			\$0,00	0,00%		
3 - Habilitar 2 Equipamiento(s) para la puesta en funcionamiento de los centros integrales de justicia para la ciudad		Suma	Magnitud:	0,00	0,00		0,00					
		Tipo de anualización	Recursos \$:	\$0,00	\$0,00				\$0,00			
4 - Habilitar 1 Equipamiento(s) de justicia para prestar los servicios de justicia penal, de investigación y judicialización de delitos y/o detención de privados de la libertad		Suma	Magnitud:	0,20	0,20	100,00%	0,20	100,00%				
		Tipo de anualización	Recursos \$:	\$3.418,22	\$3.418,22	100,00%			\$2.641,00	77,26%		
1952 - Estructurar el 100 % del Sistema Distrital de Justicia para articular servicios funcionales de acceso a la justicia		\$1.681,74		\$1.433,78		85,26%				\$452,01		26,88%
0137-Secretaría Distrital de Seguridad, Convivencia y Justicia												
Indicador(es)												
(C) 3874 - Porcentaje de unidades con el Sistema Distrital de Justicia operando												
		Año	Programación inicial del PD	Programación	Ejecución Vigencia	Avance						
						De la Vigencia		Transcurrido PD				
		2024	81,00	82,00	82,00	100,00	⚙	100,00	⚙			
		2025	89,00	89,00				N/A				
		2026	90,00	90,00				N/A				
		2027	100,00	100,00				N/A				
						Al plan de desarrollo:		5,26	⚠			
Retrasos y soluciones:		No se presentaron retrasos										
Avances y Logros:		Se avanzó en la elaboración del borrador del Acto Administrativo que reglamenta el Sistema Distrital de Justicia. Este proceso se desarrolló a través de un plan de trabajo que incluyó actividades del equipo del SDJ y esfuerzos conjuntos con los equipos territoriales y centrales de la DAJ.										
8226-Modernización del Sistema Distrital de Justicia para el establecimiento de servicios funcionales de acceso a la justicia y de resolución de conflictos en Bogotá D.C.		\$1.681,74		\$1.433,78		85,26%				\$452,01		26,88%

TIPO DE ANUALIZACION PROGRAMADA POR LA ENTIDAD: (S) Suma (K) Constante (C) Creciente (D) Decreciente

Versión: Seguimiento

Meta proyecto de inversión con tipo de anualización diferente a suma. Se debe observar el valor programado y ejecutado de sus magnitudes en cada vigencia. La programación y ejecución de magnitud de metas de proyecto de inversión incluye la vigencia actual y la vigencia anterior según desagregación efectuada por la entidad, mientras que los recursos corresponden únicamente a la vigencia actual.

## Plan de Desarrollo Distrital: 17 - Bogotá Camina Segura

**Reporte de gestión e inversión por estructura del plan de desarrollo**  
**En millones de pesos**

**Fecha de Corte: 31/12/2024**

			2024																																																								
Objetivo Estratégico / Programa / Meta Plan de Desarrollo / Entidad / Indicador / Proyecto / Actividad			Programado	Compromisos / Contratado	%	Entregado	%	Giros	%																																																		
1 - Bogotá avanza en su seguridad			\$851.490,07	\$768.201,27	90,22%			\$289.079,02	33,95%																																																		
1 - Desarrollar el 100 Porciento de una estrategia de estructuración del Sistema Distrital de Justicia y Sistemas Locales de Justicia, orientada a facilitar la coordinación de esfuerzos y la colaboración en la prestación de servicios de justicia en el Distrito	Creciente	Magnitud:	15,00	15,00	100,00%	15,00	100,00%																																																				
	Tipo de anualización	Recursos \$:	\$191,50	\$179,53	93,75%			\$12,80	6,68%																																																		
2 - Desarrollar el 100 Porciento de una estrategia de fortalecimiento y articulación de los Métodos de Resolución de Conflictos y la justicia no formal y comunitaria en el marco del Sistema Distrital de Justicia	Creciente	Magnitud:	10,00	10,00	100,00%	10,00	100,00%																																																				
	Tipo de anualización	Recursos \$:	\$82,91	\$82,91	100,00%			\$0,00	0,00%																																																		
3 - Desarrollar el 100 Porciento de un modelo para el fortalecimiento de las capacidades, canales y servicios territoriales y diferenciales de acceso a la justicia, y de protección de derechos	Creciente	Magnitud:	15,00	15,00	100,00%	15,00	100,00%																																																				
	Tipo de anualización	Recursos \$:	\$1.002,02	\$829,05	82,74%			\$343,89	34,32%																																																		
4 - Desarrollar el 100 Porciento de una estrategia para la efectiva aplicación de los medios policivos de protección y fortalecimiento de las capacidades institucionales para la operación de los Centros de Traslado por Protección	Creciente	Magnitud:	10,00	10,00	100,00%	10,00	100,00%																																																				
	Tipo de anualización	Recursos \$:	\$98,99	\$75,03	75,80%			\$0,00	0,00%																																																		
5 - Diseñar y aplicar el 100 Porciento de un plan de pedagogía y difusión de los servicios de acceso a la justicia y de resolución de conflictos en el marco del Sistema Distrital de Justicia	Creciente	Magnitud:	20,00	20,00	100,00%	20,00	100,00%																																																				
	Tipo de anualización	Recursos \$:	\$33,96	\$31,88	93,88%			\$10,89	32,07%																																																		
6 - Desarrollar el 100 Porciento de una estrategia de fortalecimiento de las capacidades institucionales en materia de acceso a la justicia y de resolución de conflictos	Creciente	Magnitud:	15,00	15,00	100,00%	15,00	100,00%																																																				
	Tipo de anualización	Recursos \$:	\$272,36	\$235,38	86,42%			\$84,43	31,00%																																																		
1953 - Implementar 1 Plan(es) de atención y descongestión carcelaria que incluya la implementación de mecanismos de justicia restaurativa atención integral a PPL y atención a la población pospenada			\$5.409,18	\$4.863,46	89,91%			\$577,41	10,67%																																																		
0137-Secretaria Distrital de Seguridad, Convivencia y Justicia																																																											
Indicador(es)																																																											
(C) 3875 - Porcentaje de avance en el plan atención y descongestión carcelaria que incluya la implementación de mecanismos de justicia																																																											
<table><tr><th rowspan="2">Año</th><th rowspan="2">Programación inicial del PD</th><th rowspan="2">Programación</th><th rowspan="2">Ejecución Vigencia</th><th colspan="3">Avance</th></tr><tr><th>De la Vigencia</th><th></th><th>Transcurrido PD</th></tr><tr><td>2024</td><td>20,00</td><td>20,00</td><td>20,00</td><td>100,00</td><td></td><td>100,00</td><td></td></tr><tr><td>2025</td><td>40,00</td><td>40,00</td><td></td><td>50,00</td><td></td><td>N/A</td><td></td></tr><tr><td>2026</td><td>70,00</td><td>70,00</td><td></td><td>28,57</td><td></td><td>N/A</td><td></td></tr><tr><td>2027</td><td>100,00</td><td>100,00</td><td></td><td>20,00</td><td></td><td>N/A</td><td></td></tr><tr><td colspan="4"></td><td colspan="2">Al plan de desarrollo:</td><td>20,00</td><td></td></tr></table>										Año	Programación inicial del PD	Programación	Ejecución Vigencia	Avance			De la Vigencia		Transcurrido PD	2024	20,00	20,00	20,00	100,00		100,00		2025	40,00	40,00		50,00		N/A		2026	70,00	70,00		28,57		N/A		2027	100,00	100,00		20,00		N/A						Al plan de desarrollo:		20,00	
Año	Programación inicial del PD	Programación	Ejecución Vigencia	Avance																																																							
				De la Vigencia		Transcurrido PD																																																					
2024	20,00	20,00	20,00	100,00		100,00																																																					
2025	40,00	40,00		50,00		N/A																																																					
2026	70,00	70,00		28,57		N/A																																																					
2027	100,00	100,00		20,00		N/A																																																					
				Al plan de desarrollo:		20,00																																																					
Retrasos y soluciones:			No se presentaron retrasos																																																								
Avances y Logros:			<div>1. Se logró atención integral a 1.031 personas privadas de la libertad PPL de la Cárcel Distrital de Varones y Anexo de Mujeres, garantizando su bienestar y calidad de vida, y facilitando estrategias que coadyuvan a la implementación de su proyecto de vida con el fin de propender que las PPL tengan un proyecto de vida alejados del delito, desde un enfoque restaurativo y dignificación del ser humano.</div> <div>2. El Centro Especial de Reclusión (CER), con un cupo para 216 Personas Privadas de la Libertad (PPL), gestionó diversas actividades jurídicas y de bienestar.</div> <div>3. Se atendieron solicitudes de audiencias, acompañamientos a visitas legales, y se coordinó la designación de defensores públicos, traslados y libertades.</div> <div>4. Además, se llevaron a cabo 11 talleres enfocados en actividades formativas y recreativas como manualidades, deportes, música, y justicia restaurativa. Se realizaron eventos como la graduación de talleres de justicia restaurativa, la clausura de un taller deportivo y celebraciones para las PPL y sus familias.</div> <div>El programa Casa Libertad continuó implementando su ruta de atención en las dimensiones individual, familiar, productiva y comunitaria.</div> <div>5. Se garantizó los derechos de 219 personas pospenadas y 82 familiares, con la participación de 5,467 personas en eventos y talleres como graduaciones, actividades recreativas y de emprendimiento.</div> <div>6. Además, se avanzó en la dimensión comunitaria, con acciones para combatir la estigmatización de la población pospenada, alcanzando la participación de 2,319 personas.</div>																																																								
8234-Implementación de un modelo de gestión carcelario y de detención con enfoque restaurativo para la población privada de la libertad y pospenada en Bogotá D.C.			\$5.409,18	\$4.863,46	89,91%			\$577,41	10,67%																																																		
1 - Garantizar al 100 Porciento de la población Privada de la libertad sus condiciones de vida digna y respeto a los derechos humanos en los establecimientos carcelarios y centros de detención	Constante	Magnitud:	100,00	100,00	100,00%	100,00	100,00%																																																				
	Tipo de anualización	Recursos \$:	\$2.771,92	\$2.602,75	93,90%			\$484,42	17,48%																																																		

TIPO DE ANUALIZACION PROGRAMADA POR LA ENTIDAD: (S) Suma (K) Constante (C) Creciente (D) Decreciente

Versión: Seguimiento

La programación y ejecución de magnitud de proyecto de inversión incluye la vigencia actual y la vigencia anterior según desagregación efectuada por la entidad, mientras que los recursos corresponden únicamente a la vigencia actual.



<div><div><div><div><div><div><span></span></div><div>ALCALDÍA MAYOR DE BOGOTÁ D.C.</div><div>SECRETARÍA DE PLANEACIÓN</div></div></div><div><div><div><span></span></div><div>BOGOTÁ</div></div></div></div></div></div>			Plan de Desarrollo Distrital: 17 - Bogotá Camina Segura																																																													
Reporte de gestión e inversión por estructura del plan de desarrollo																																																																
En millones de pesos																																																																
Fecha de Corte: 31/12/2024																																																																
			2024																																																													
Objetivo Estratégico / Programa / Meta Plan de Desarrollo / Entidad / Indicador / Proyecto / Actividad			Programado	Compromisos / Contratado	%	Entregado	%	Giros		%																																																						
1 - Bogotá avanza en su seguridad			\$851.490,07	\$768.201,27	90,22%			\$289.079,02		33,95%																																																						
2 - Diseñar y aplicar 1 Modelo(s) del modelo de Atención Restaurativo para la gestión de programas, estrategias y esquemas de coordinación para la atención especializada de personas privadas de la libertad	Creciente	Magnitud:	0,10	0,10	100,00%	0,10	100,00%																																																									
	Tipo de anualización	Recursos \$:	\$99,95	\$90,63	90,68%				\$8,04	8,04%																																																						
3 - Diseñar y aplicar 1 Estrategia(s) de fortalecimiento a la calidad y estándares de los establecimientos carcelarios y centros de detención con enfoque restaurativo	Creciente	Magnitud:	0,10	0,10	100,00%	0,10	100,00%																																																									
	Tipo de anualización	Recursos \$:	\$857,45	\$856,14	99,85%				\$16,39	1,91%																																																						
4 - Ampliar 1 Programa(s) de Justicia Restaurativa para Adultos implementando sus rutas de atención existentes y creando nuevas rutas	Creciente	Magnitud:	0,10	0,10	100,00%	0,10	100,00%																																																									
	Tipo de anualización	Recursos \$:	\$334,43	\$84,18	25,17%				\$12,90	3,86%																																																						
5 - Atender al 100 Porciento de la población Privada de la libertad en centros de detención transitoria, a través de los bienes y servicios para proveer condiciones de vida digna y respeto a los derechos humanos, con enfoque restaurativo	Constante	Magnitud:	100,00	100,00	100,00%	100,00	100,00%																																																									
	Tipo de anualización	Recursos \$:	\$1.049,44	\$1.007,65	96,02%				\$27,01	2,57%																																																						
6 - Diseñar y aplicar 1 Modelo(s) de atención con enfoque restaurativo para las personas pospenadas y posegresadas	Creciente	Magnitud:	0,10	0,10	100,00%	0,10	100,00%																																																									
	Tipo de anualización	Recursos \$:	\$99,63	\$97,54	97,90%				\$15,32	15,38%																																																						
7 - Atender 2750 Adulto(s) pospenados y posegresados para la generación de oportunidades de inclusión social y productiva desde la disminución de factores de riesgo frente al delito	Suma	Magnitud:	350,00	350,00	100,00%	350,00	100,00%																																																									
	Tipo de anualización	Recursos \$:	\$196,36	\$124,57	63,44%				\$13,33	6,79%																																																						
1954 - Implementar 1 Estrategia(s) para la ampliación de capacidades del Programa Distrital de Justicia Juvenil Restaurativa			\$2.470,92	\$1.375,71	55,68%			\$299,17		12,11%																																																						
0137-Secretaria Distrital de Seguridad, Convivencia y Justicia																																																																
Indicador(es)																																																																
(S) 3876 - Número de personas víctimas ofensores y redes atendidas en el marco del Programa Distrital de Justicia Juvenil Restaurativa																																																																
			<table><tr><th rowspan="2">Año</th><th rowspan="2">Programación inicial del PD</th><th rowspan="2">Programación</th><th rowspan="2">Ejecución Vigencia</th><th colspan="4">Avance</th></tr><tr><th colspan="2">De la Vigencia</th><th colspan="2">Transcurrido PD</th></tr><tr><td>2024</td><td>2.300,00</td><td>2.300,00</td><td>2.300,00</td><td>100,00</td><td>☆</td><td>100,00</td><td>☆</td></tr><tr><td>2025</td><td>3.200,00</td><td>3.200,00</td><td></td><td></td><td></td><td>N/A</td><td></td></tr><tr><td>2026</td><td>3.250,00</td><td>3.250,00</td><td></td><td></td><td></td><td>N/A</td><td></td></tr><tr><td>2027</td><td>3.300,00</td><td>3.300,00</td><td></td><td></td><td></td><td>N/A</td><td></td></tr><tr><td>Total</td><td>12.050,00</td><td>12.050,00</td><td>2.300,00</td><td colspan="2">Al plan de desarrollo:</td><td>19,09</td><td>!</td></tr></table>										Año	Programación inicial del PD	Programación	Ejecución Vigencia	Avance				De la Vigencia		Transcurrido PD		2024	2.300,00	2.300,00	2.300,00	100,00	☆	100,00	☆	2025	3.200,00	3.200,00				N/A		2026	3.250,00	3.250,00				N/A		2027	3.300,00	3.300,00				N/A		Total	12.050,00	12.050,00	2.300,00	Al plan de desarrollo:		19,09	!
Año	Programación inicial del PD	Programación	Ejecución Vigencia	Avance																																																												
				De la Vigencia		Transcurrido PD																																																										
2024	2.300,00	2.300,00	2.300,00	100,00	☆	100,00	☆																																																									
2025	3.200,00	3.200,00				N/A																																																										
2026	3.250,00	3.250,00				N/A																																																										
2027	3.300,00	3.300,00				N/A																																																										
Total	12.050,00	12.050,00	2.300,00	Al plan de desarrollo:		19,09	!																																																									
Retrasos y soluciones:			No se presentaron retrasos.																																																													
Avances y Logros:			1. Se realizaron 2.300 personas atendidas a través de las rutas del Programa Distrital de Justicia Juvenil Restaurativa (PDJJR), el Programa de Seguimiento Judicial al Tratamiento de Drogas, el Programa para la Atención y Prevención de la Agresión Sexual (PASOS) y la Estrategia de Reintegro Familiar y Atención en el Egreso (ERFAE).																																																													
8231-Ampliación de las capacidades del Programa Distrital de Justicia Juvenil Restaurativa en Bogotá D.C.			\$2.470,92	\$1.375,71	55,68%			\$299,17		12,11%																																																						
1 - Diseñar e implementar el 100 Porciento de nuevas rutas de atención del Programa Distrital de Justicia Juvenil Restaurativa	Creciente	Magnitud:	20,00	20,00	100,00%	20,00	100,00%																																																									
	Tipo de anualización	Recursos \$:	\$27,52	\$27,52	100,00%				\$0,00	0,00%																																																						
2 - Mantener el 100 Porciento de los programas y estrategias implementadas para la atención en el marco del SRPA y el fortalecimiento de las capacidades comunitarias para la convivencia y la prevención del delito	Constante	Magnitud:	100,00	100,00	100,00%	100,00	100,00%																																																									
	Tipo de anualización	Recursos \$:	\$889,94	\$857,40	96,34%				\$235,95	26,51%																																																						
3 - Diseñar e implementar 1 Programa(s) de atención integral en equipamientos relacionados con el Sistema de Responsabilidad Penal Adolescente	Creciente	Magnitud:	0,19	0,19	100,00%	0,19	100,00%																																																									
	Tipo de anualización	Recursos \$:	\$1.518,46	\$460,79	30,35%				\$55,22	3,64%																																																						
4 - Diseñar e implementar 1 Estrategia(s) de acompañamiento a jóvenes sancionados con medidas no privativas de la libertad en el marco del Sistema de Responsabilidad Penal Adolescente	Creciente	Magnitud:	0,10	0,10	100,00%	0,10	100,00%																																																									
	Tipo de anualización	Recursos \$:	\$35,00	\$30,00	85,71%				\$8,00	22,86%																																																						
5 - Diseñar e implementar 1 Estrategia(s) de construcción conjunta de protocolos o procedimientos que estandaricen la remisión de casos a los programas de justicia restaurativa y terapéutica	Creciente	Magnitud:	0,00	0,00		0,00																																																										
	Tipo de anualización	Recursos \$:	\$0,00	\$0,00					\$0,00																																																							
1955 - Llegar a 67 Equipo(s) interdisciplinarios para las Comisarías de			\$9.304,78	\$9.087,21	97,66%			\$5.191,63		55,80%																																																						

TIPO DE ANUALIZACION PROGRAMADA POR LA ENTIDAD: (S) Suma (K) Constante (C) Creciente (D) Decreciente

Versión: Seguimiento

Meta proyecto de inversión con tipo de anualización diferente a suma. Se debe observar el valor programado y ejecutado de sus magnitudes en cada vigencia. La programación y ejecución de magnitud de metas de proyecto de inversión incluye la vigencia actual y la vigencia anterior según desagregación efectuada por la entidad, mientras que los recursos corresponden únicamente a la vigencia actual.

Secretaría Distrital de Planeación/ Subsecretaría de Planeación de la Inversión

Sistema de Seguimiento al Plan Distrital de Desarrollo - Segplan 2

Fecha de impresión:

Código del reporte:

Fecha de la versión del diseño:

Lunes 03 feb 2025 11:28

PA\_RepoCGI\_02\_Estructura

11/04/2021 V 1.1

Página 15 de 310

<div><div><div><div><div><span></span></div><div>ALCALDÍA MAYOR DE BOGOTÁ D.C.</div></div><div><div>BOGOTÁ</div><div></div></div></div><div></div></div></div>		Plan de Desarrollo Distrital: 17 - Bogotá Camina Segura							
Reporte de gestión e inversión por estructura del plan de desarrollo									
En millones de pesos									
Fecha de Corte: 31/12/2024									
		2024							
Objetivo Estratégico / Programa / Meta Plan de Desarrollo / Entidad / Indicador / Proyecto / Actividad		Programado	Compromisos / Contratado	%	Entregado	%	Giros	%	
1 - Bogotá avanza en su seguridad		\$851.490,07	\$768.201,27	90,22%			\$289.079,02	33,95%	
Familia en Bogotá de acuerdo con la ley 2126 de 2021									
0122-Secretaria Distrital de Integracion Social									
Indicador(es)									
(C) 3877 - Número total de equipos comisariales conformados									
		Año	Programación inicial del PD	Programación	Ejecución Vigencia	Avance			
						De la Vigencia		Transcurrido PD	
		2024	51,00	52,00	52,00	100,00	☆	100,00	☆
		2025	57,00	57,00				N/A	
		2026	62,00	62,00				N/A	
		2027	67,00	67,00				N/A	
						Al plan de desarrollo:		6,25	!
Retrasos y soluciones:		Para la vigencia 2024 no se presentaron retrasos.							
Avances y Logros:		<p>- Durante lo corrido del Plan Distrital de Desarrollo, junio a diciembre de 2024, 63.603 personas han sido atendidas en las Comisarías de Familia en el marco de sus competencias; es importante señalar que, entre éstas, 22.678 fueron víctimas de violencia intrafamiliar de las cuales el 70% son mujeres. Así mismo, a través del canal de acceso telefónico denominado Una Llamada de Vida, se han atendido un total de 4.099 llamadas, derivando en la atención de 715 víctimas de violencia en el contexto familiar. Vale la pena mencionar que, a través de este canal se han adoptado 526 casos de medida de protección provisional.</p> <p>- El 24 de septiembre de 2024, mediante la Resolución 2021, se formalizó la creación de la Comisaría de Familia No. 38 en Bogotá, ubicada en el sector de Manitas, Ciudad Bolívar. Tras su adecuación y dotación, inició operaciones el 29 de octubre, atendiendo a 485 personas únicas en 360 casos, con un índice de oportunidad del 97%. Este despacho amplía la cobertura para víctimas de violencia intrafamiliar. Gracias a los esfuerzos realizados, la creación de esta Comisaría se logró en 2024 ya que su creación inicialmente se estimaba para 2025.</p> <p>-Desde el fortalecimiento de la capacidad humana de los comisarios de familia, durante lo corrido del Plan Distrital de Desarrollo y al cierre del 2024 se logró la suscripción de tres (3) resoluciones para disponer de practicantes profesionales de psicología en Comisarías de Familia contribuyendo al acceso de justicia para los casos de violencia en el contexto familiar, y aportando en la descongestión de los despachos donde fueron asignados. Adicionalmente, se realizaron 112 orientaciones psicosociales al talento humano, 8 acciones de intervención con los equipos de trabajo y 4 jornadas extramurales.</p> <p>-Desde el componente de infraestructura de las comisarías de familia y en el marco del Plan Distrital de Desarrollo, al cierre de 2024 se garantizó el traslado de la Comisaria de Familia de San Cristóbal 1 a una infraestructura mejorada prestando ahora sus servicios en el complejo de Balcanes.</p> <p>- Con el fin de gestionar avances en las condiciones para la ampliación de equipos interdisciplinarios en Comisarías de Familia para 2025, desde el componente de infraestructura se avanzó en la adecuación de espacios en las instalaciones donde funciona la Comisaría de Familia Ciudad Bolivar 1 para la apertura potencial de un tercer equipo de trabajo concurrente.</p> <p>- En cumplimiento del Decreto 297 de 2024, que establece la creación del Comité Regente para el traslado de las Comisarías de Familia de la SDIS a la SDSCJ, se presentó al Concejo de Bogotá el primer informe sobre los avances del proceso. Desde la formalización del comité, se han realizado 25 mesas interinstitucionales para consolidar el plan de trabajo y abordar los componentes de la transición.</p> <p>- Componentes del proceso de traslado de las comisarías de familia: rediseño estratégico, infraestructura, talento humano, tecnológico, planeación, operativo y logístico, archivo, atención al ciudadano, control interno, procesos disciplinarios y ajustes normativos.</p>							
7942-Fortalecimiento de las Comisarías de Familia para el mejoramiento en el acceso a la justicia de víctimas de violencias por razones de género y otras violencias en el contexto familiar en Bogotá D.C			\$9.304,78	\$9.087,21	97,66%			\$5.191,63	55,80%
2 - Implementar 1 Plan(es) de fortalecimiento y acompañamiento técnico para las Comisarías de Familia	Creciente	Magnitud:	0,20	0,20	100,00%	0,20	100,00%		
	Tipo de anualización	Recursos \$:	\$590,49	\$590,49	100,00%			\$229,73	38,90%
3 - Implementar 1 Plan(es) para el traslado de las Comisarías de Familia de la SDIS a la SDSCJ	Creciente	Magnitud:	0,20	0,20	100,00%	0,20	100,00%		
	Tipo de anualización	Recursos \$:	\$107,93	\$93,73	86,84%			\$51,00	47,25%
4 - Crear 16 Equipo(s) interdisciplinarios en Comisarías de Familia	Suma	Magnitud:	1,00	1,00	100,00%	1,00	100,00%		
	Tipo de anualización	Recursos \$:	\$29,33	\$29,33	100,00%			\$4,40	15,00%
5 - Atender 100 Porciento de victimas de violencia en el contexto familiar que acudan a las Comisarías de Familia	Constante	Magnitud:	100,00	100,00	100,00%	100,00	100,00%		
	Tipo de anualización	Recursos \$:	\$8.577,03	\$8.373,66	97,63%			\$4.906,50	57,21%
5 - Espacio público seguro e inclusivo			\$438.678,60	\$372.278,81	84,86%			\$174.433,84	39,76%
1956 - Administrar, mantener y/o mejorar 146 Parque(s) y escenarios del sistema de Espacio Público Peatonal y para el Encuentro, propendiendo por generar unas condiciones adecuadas, para el disfrute de los mismos			\$97.269,44	\$94.023,97	96,66%			\$42.217,01	43,40%
0211-Instituto Distrital de Recreacion y Deporte									
Indicador(es)									
(C) 3878 - Número de parques y escenarios administrados									
		Año	Programación inicial del PD	Programación	Ejecución Vigencia	Avance			
						De la Vigencia		Transcurrido PD	
		2024	143,00	143,00	143,00	100,00	☆	100,00	☆
		2025	143,00	143,00		0,00	!	N/A	
		2026	144,00	144,00				N/A	
		2027	146,00	146,00				N/A	
						Al plan de desarrollo:		81,25	✓
Retrasos y soluciones:		No presenta retrasos							
Avances y Logros:		<ul style="list-style-type: none"><li>Se intervinieron 143 parques y escenarios con acciones como: vigilancia y control, pago de servicios públicos, actividades de limpieza, aseo y fumigación y actividades administrativas para el funcionamiento y operación de los parques y escenarios administrados por el IDRD.</li><li>En el marco de la restauración ecológica y manejo de espacios verdes, se realizaron acciones como el mantenimiento constante de zonas verdes, la poda y corte de césped, 683.722 m2 (68.4 ha) en el parque regional la Florida y 24.666 m2 (2.5 ha) en Plaza de Artesanos Además, se dio mantenimiento a 51.993 m² (5,2 ha) de jardinería en 85 parques y 93 m² de muros verdes en 6 parques. Se plantaron 2.115 árboles en el Parque Metropolitano Las Cometas y se inició la plantación de nuevo arbolado en el Sendero Monserrate. También se ejecutaron actividades de tala y poda de árboles con autorización de las autoridades ambientales (CAR y SDA), junto con la eliminación de especies exóticas como Acacia negra, bracinga y japonesa en el Parque Metropolitano PTAR Salitre</li></ul>							

TIPO DE ANUALIZACION PROGRAMADA POR LA ENTIDAD: (S) Suma (K) Constante (C) Creciente (D) Decreciente

Versión: Seguimiento

Meta proyecto de inversión con tipo de anualización diferente a suma. Se debe observar el valor programado y ejecutado de sus magnitudes en cada vigencia. La programación y ejecución de magnitud de metas de proyecto de inversión incluye la vigencia actual y la vigencia anterior según desagregación efectuada por la entidad, mientras que los recursos corresponden únicamente a la vigencia actual.



	2024						
Objetivo Estratégico / Programa / Meta Plan de Desarrollo / Entidad / Indicador / Proyecto / Actividad	Programado	Compromisos / Contratado	%	Entregado	%	Giros	%
1 - Bogotá avanza en su seguridad	\$851.490,07	\$768.201,27	90,22%			\$289.079,02	33,95%

Se otorgaron dieciocho (18) viabilidades para huertas urbanas, luego de las verificaciones realizadas por el equipo ambiental de la STP.

Se intervinieron 15 parques con limpieza y mantenimiento general de cuerpos de agua (lagos, estanques y fuentes), control de macrófitas, control de niveles de los cuerpos de agua y adecuaciones de equipos de aireación.

- Durante el seguimiento y mejoramiento del manejo de residuos sólidos y compostaje en el Parque La Florida, se llevaron a cabo varias acciones clave. En el área de compostaje, se trabajó en la optimización de las pilas, con un total de 1,100 kg de materia orgánica procesada, mejorando las condiciones del espacio con la instalación de polisombra y luz en la caseta. En cuanto a la recolección de residuos, se recogieron 3,451 kg de material aprovechable, logrando un reciclaje promedio del 51% (principalmente PET y plástico). Además, se verificó que los equipos del convenio, como los molinos de orgánicos y plástico, así como los elementos de transporte, están en buenas condiciones, contribuyendo a la eficiencia del proceso y a la reducción de emisiones de gases de efecto invernadero.

Adicionalmente se desarrollaron una serie de actividades y proyectos en preparación para el Mundial Femenino Sub-20 de 2024. La inversión realizada en tres componentes principales: Obras Civiles, Solución Tecnológica y Mobiliario. Estos compromisos fueron asumidos por la Alcaldía Mayor de la Ciudad bajo el acuerdo de ciudad firmado con la FIFA. En cumplimiento de este acuerdo, la FIFA reconoció a la Ciudad como sede de la final de dicho evento; las intervenciones a los escenarios y campos de entrenamiento se realizaron en el marco del programa Parques inteligentes en los siguientes estadios (Estadios: Nemesio Camacho el Campín, y Metropolitano de Techo, Campos de entrenamiento: Campincito, Atahualpa, Tabora, Parque Recreo Deportivo el Salitre, y Timiza)

Se realizó la recuperación y manteamiento del Parque Nacional Enrique Olaya Herrera, luego del retorno de la comunidad Emberá del mismo, este mantenimiento consta, entre otros, de instalación de canecas, mantenimiento de columnas, suministro e instalación de bancas, y en la zona del mapa de las Américas, se funden y pintan las losetas en colores amarillo, azul y rojo, fundido de bordillos en granito pulido. Instalación de tubería para cárcamo de desagüe, mantenimiento de los nichos, la demolición de parrillas y la instalación de tierra. También se avanza con la instalación del cerramiento en forma de media luna, la reparación de un medio muro en la jardinera de la rotonda y el suministro e instalación de señalética. Por último, se construye un muro debajo del puente para completar las intervenciones planificadas.

- En el marco de la estrategia de implementación de acciones de innovación se realizó seguimiento a las actividades y procesos relacionados con el reporte del inventario de emisiones Gases de Efecto Invernader

8162-Administración de parques y escenarios confiables y seguros para promover el encuentro y apropiación del espacio público de Bogotá D.C.			\$97.269,44	\$94.023,97	96,66%			\$42.217,01	43,40%
1 - Administrar, mantener o adecuar 146 Parque(s) del sistema del espacio público peatonal para el encuentro	Creciente	Magnitud:	143,00	143,00	100,00%	143,00	100,00%		
	Tipo de anualización	Recursos \$:	\$93.117,34	\$89.929,31	96,58%			\$41.012,87	44,04%
2 - Implementar 2 Acción(es) de innovación en parques del sistema del espacio público peatonal para el encuentro	Constante	Magnitud:	2,00	2,00	100,00%	2,00	100,00%		
	Tipo de anualización	Recursos \$:	\$3.625,03	\$3.568,47	98,44%			\$997,35	27,51%
3 - Implementar 2 Acción(es) de gobernanza para los parques priorizados	Constante	Magnitud:	2,00	2,00	100,00%	2,00	100,00%		
	Tipo de anualización	Recursos \$:	\$527,07	\$526,19	99,83%			\$206,79	39,23%
1957 - Conservar 1120000 Metro(s) cuadrado(s) de la red de infraestructura peatonal para mejorar la movilidad urbana y promover el transporte sostenible			\$69.202,86	\$64.946,77	93,85%			\$7.850,00	11,34%

2024-Instituto de Desarrollo Urbano							
Indicador(es)							
(S) 3879 - Número de metros cuadrados de la red de infraestructura peatonal conservados							

8022-Consolidación del sistema del espacio público, para brindar movilidad segura, inclusiva y sostenible en Bogotá D.C.			\$67.944,94	\$63.689,74	93,74%			\$6.859,46	10,10%
7 - Conservar 1046300 Metro(s) cuadrado(s) de la red de infraestructura peatonal	Suma	Magnitud:	349.291,38			314.868,03	90,14%		
	Tipo de anualización	Recursos \$:	\$61.084,36	\$59.663,95	97,67%			\$2.833,67	4,64%
14 - Pagar 100 % de compromisos de vigencias anteriores asociados a conservación de la red de infraestructura peatonal	Constante	Magnitud:	100,00			58,68	58,68%		
	Tipo de anualización	Recursos \$:	\$6.860,58	\$4.025,79	58,68%			\$4.025,79	58,68%
0227-Unidad Administrativa Especial de Rehabilitación y Mantenimiento Vial-UAERMV									
Indicador(es)									

TIPO DE ANUALIZACION PROGRAMADA POR LA ENTIDAD: (S) Suma (K) Constante (C) Creciente (D) Decreciente

Versión: Seguimiento

Meta proyecto de inversión con tipo de anualización diferente a suma. Se debe observar el valor programado y ejecutado de sus magnitudes en cada vigencia.  
La programación y ejecución de magnitud de metas de proyecto de inversión incluye la vigencia actual y la vigencia anterior según desagregación efectuada por la entidad, mientras que los recursos corresponden únicamente a la vigencia actual.

## Plan de Desarrollo Distrital: 17 - Bogotá Camina Segura

**Reporte de gestión e inversión por estructura del plan de desarrollo**  
**En millones de pesos**

**Fecha de Corte: 31/12/2024**

2024																																																																		
Objetivo Estratégico / Programa / Meta Plan de Desarrollo / Entidad / Indicador / Proyecto / Actividad			Programado		Compromisos / Contratado		%	Entregado		%	Giros		%																																																					
1 - Bogotá avanza en su seguridad			\$851.490,07		\$768.201,27		90,22%				\$289.079,02		33,95%																																																					
(S) 3879 - Número de metros cuadrados de la red de infraestructura peatonal conservados																																																																		
			<table><tr><th rowspan="2">Año</th><th rowspan="2">Programación inicial del PD</th><th rowspan="2">Programación</th><th rowspan="2">Ejecución Vigencia</th><th colspan="4">Avance</th></tr><tr><th colspan="2">De la Vigencia</th><th colspan="2">Transcurrido PD</th></tr><tr><td>2024</td><td>13.700,00</td><td>13.700,00</td><td>14.228,81</td><td>103,86</td><td>☆</td><td>103,86</td><td>☆</td></tr><tr><td>2025</td><td>20.000,00</td><td>20.000,00</td><td></td><td></td><td></td><td>N/A</td><td></td></tr><tr><td>2026</td><td>20.000,00</td><td>20.000,00</td><td></td><td></td><td></td><td>N/A</td><td></td></tr><tr><td>2027</td><td>20.000,00</td><td>20.000,00</td><td></td><td></td><td></td><td>N/A</td><td></td></tr><tr><td>Total</td><td>73.700,00</td><td>73.700,00</td><td>14.228,81</td><td colspan="2">Al plan de desarrollo:</td><td>19,31</td><td>!</td></tr></table>												Año	Programación inicial del PD	Programación	Ejecución Vigencia	Avance				De la Vigencia		Transcurrido PD		2024	13.700,00	13.700,00	14.228,81	103,86	☆	103,86	☆	2025	20.000,00	20.000,00				N/A		2026	20.000,00	20.000,00				N/A		2027	20.000,00	20.000,00				N/A		Total	73.700,00	73.700,00	14.228,81	Al plan de desarrollo:		19,31	!
Año	Programación inicial del PD	Programación	Ejecución Vigencia	Avance																																																														
				De la Vigencia		Transcurrido PD																																																												
2024	13.700,00	13.700,00	14.228,81	103,86	☆	103,86	☆																																																											
2025	20.000,00	20.000,00				N/A																																																												
2026	20.000,00	20.000,00				N/A																																																												
2027	20.000,00	20.000,00				N/A																																																												
Total	73.700,00	73.700,00	14.228,81	Al plan de desarrollo:		19,31	!																																																											
Retrasos y soluciones:			No presenta.																																																															
Avances y Logros:			A corte 31 de diciembre la UMV logró la intervención, entre obras de mantenimiento periódico y rutinario, de 14.228,81 m2 de espacio público de la ciudad; las localidades en donde se efectuaron las intervenciones corresponden a Barrios Unidos, Engativá, Fontibón, Kennedy, Los Mártires, San Cristóbal, Santa Fe, Suba y Usaquén.																																																															
8055-Conservación de la red de infraestructura peatonal en Bogotá D.C.			\$1.257,92		\$1.257,03		99,93%				\$990,54		78,74%																																																					
1 - Conservar 73700 Metro(s) cuadrado(s) de la red de infraestructura peatonal.			Suma	Magnitud:	13.700,00	14.228,81	103,86%	14.228,81		103,86%																																																								
			Tipo de anualización	Recursos \$:	\$1.257,92	\$1.257,03	99,93%				\$990,54	78,74%																																																						
1958 - Conservar 126 Enlace(s) de la red de espacio público para la movilidad universal			\$23.065,11		\$21.504,56		93,23%				\$2.053,04		8,90%																																																					
0204-Instituto de Desarrollo Urbano																																																																		
Indicador(es)																																																																		
(S) 3880 - Número de enlaces de la red de espacio público para la movilidad conservados ( puentes peatonales ciclopuentes)																																																																		
			<table><tr><th rowspan="2">Año</th><th rowspan="2">Programación inicial del PD</th><th rowspan="2">Programación</th><th rowspan="2">Ejecución Vigencia</th><th colspan="4">Avance</th></tr><tr><th colspan="2">De la Vigencia</th><th colspan="2">Transcurrido PD</th></tr><tr><td>2024</td><td>0,00</td><td>23,00</td><td>22,00</td><td>95,65</td><td>☆</td><td>95,65</td><td>☆</td></tr><tr><td>2025</td><td>42,00</td><td>11,00</td><td></td><td></td><td></td><td>N/A</td><td></td></tr><tr><td>2026</td><td>42,00</td><td>42,00</td><td></td><td></td><td></td><td>N/A</td><td></td></tr><tr><td>2027</td><td>42,00</td><td>50,00</td><td></td><td></td><td></td><td>N/A</td><td></td></tr><tr><td>Total</td><td>126,00</td><td>126,00</td><td>22,00</td><td colspan="2">Al plan de desarrollo:</td><td>17,46</td><td>!</td></tr></table>												Año	Programación inicial del PD	Programación	Ejecución Vigencia	Avance				De la Vigencia		Transcurrido PD		2024	0,00	23,00	22,00	95,65	☆	95,65	☆	2025	42,00	11,00				N/A		2026	42,00	42,00				N/A		2027	42,00	50,00				N/A		Total	126,00	126,00	22,00	Al plan de desarrollo:		17,46	!
Año	Programación inicial del PD	Programación	Ejecución Vigencia	Avance																																																														
				De la Vigencia		Transcurrido PD																																																												
2024	0,00	23,00	22,00	95,65	☆	95,65	☆																																																											
2025	42,00	11,00				N/A																																																												
2026	42,00	42,00				N/A																																																												
2027	42,00	50,00				N/A																																																												
Total	126,00	126,00	22,00	Al plan de desarrollo:		17,46	!																																																											
Retrasos y soluciones:			El contrato de obra IDU-1689-2022 fue suspendido entre el 27/11/2024 al 16/12/2024 con el fin de realizar el análisis técnico, legal y financiero para la suscripción de Adición No. 4 por valor de \$1.520.000.000,00 y Prórroga No. 5 por dos (2) meses, con el fin de incorporar a la meta física inicial del contrato, el puente peatonal ubicado en la Av. Paseo de Los Libertadores por calle 137 (Estación Transmilenio Alcalá acceso norte). Así mismo, durante el tiempo de prórroga se solicitó realizar las actividades de conservación en el puente peatonal de la Av. NQS por calle 67 A incorporado al contrato mediante memorando DTCl- 202438500317813 del 18/10/2024. Afectando la ejecución de la magnitud de la meta programada. Se tiene previsto subsanar en 2025																																																															
Avances y Logros:			En lo corrido del Plan Distrital de Desarrollo "Bogotá Camina Segura" el Instituto de Desarrollo Urbano avanzó en la conservación de 22 enlaces peatonales , con estrategias de intervención por conservación programada a través de mantenimientos rutinario, mantenimientos periódico y rehabilitación dentro de las zona objeto de los contratos: 1. Puente No. 82 Av. Callejas por KR 11B BIS 2. Puente No. 83 Av. Ciudad de Quito por CL 86A (Estación la Castellana) 3. Puente No. 73 Av. Medellín por KR 102 4. Puente No. 85 Av. Ciudad de Quito por KR 50 BIS A (Estación General Santander) 5. Puente No. 86 Autopista al Llano (KR 8 Este) por CL 114 Sur 6. Puente No. 87 Av. Manuel Cepeda Vargas por KR 80C (Estación Transversal 86) 7. Puente No. 88 Av. Paseo de los Libertadores por CL 94 (Estación Calle 100 - Costado Sur) 8. Puente No. 89 Av. Paseo de los Libertadores por Av. 85 (Estación calle 85) 9. Puente No. 90 Av. La Sirena (CL 153) entre la KR 7H y la KR 8 10.Puente 91. Av. Boyacá con Calle 61 Sur - Hospital Meissen 11.Puente peatonal No. 92 San Bernardino – CL 82S por KR 81 12.Puente No: 93 Avenida Medellín por KR 69B 13.Puente No. 94: Avenida Medellín con Carrera 77 (Costado Occidental) - Estación Granja 14.Puente No. 95: Avenida Medellín con Carrera 77 (Costado Oriental) - Estación Granja 15.Puente No. 96: Avenida Jorge Eliecer Gaitán por Carrera 103 16.Puente No. 98: Avenida Batallón Caldas por Avenida Ciudad de Quito (costado sur) 17.Puente No. 114: Calle 26 por Transversal 95 Bis A (Portal El Dorado - Costado Oriental) 18.Puente No. 97: Avenida Ciudad de Villavicencio por KR 44D 19.Puente No. 113: Av. Ciudad de Quito por Calle 70 (Estación Avenida Chile - Costado Sur) 20.Actividad Especial Puente 19E: Av. Paseo de los Libertadores por CL 166 (Estación Toberin) 21.Paso peatonal estación Transmilenio Av. Boyacá por Av. Suba 22.Puente peatonal No. 19 Av. Boyacá por Av. Mariscal Sucre (Portal Tunal)  Beneficios Mediante las intervenciones de conservación de las redes peatonales se busca garantizar una movilidad accesible, segura y eficiente para los usuarios; un tránsito seguro y adecuado para los peatones, la recuperación y conservación de la red de infraestructura en cumplimiento de lo determinado por la normatividad vigente.  Además de lo anterior, estas intervenciones buscan garantizar un espacio público inclusivo.																																																															
8022-Consolidación del sistema del espacio público, para brindar movilidad segura, inclusiva y sostenible en Bogotá D.C.			\$23.065,11		\$21.504,56		93,23%				\$2.053,04		8,90%																																																					
8 - Conservar 126 Enlace(s) de la red de espacio público para la movilidad universal			Suma	Magnitud:	23,00			22,00		95,65%																																																								
			Tipo de anualización	Recursos \$:	\$21.129,37	\$21.129,37	100,00%				\$1.677,85	7,94%																																																						
15 - Pagar 100 % de compromisos de vigencias anteriores asociados a conservación de enlaces de la red de espacio público			Constante	Magnitud:	100,00			19,38		19,38%																																																								
			Tipo de anualización	Recursos \$:	\$1.935,74	\$375,19	19,38%				\$375,19	19,38%																																																						
1959 - Construir 3 Hectárea(s) de espacio público en los territorios priorizados para Mejoramiento Integral de Barrios con el fin de promover espacios seguros			\$11.696,16		\$6.902,27		59,01%				\$4.948,36		42,31%																																																					

TIPO DE ANUALIZACION PROGRAMADA POR LA ENTIDAD: (S) Suma (K) Constante (C) Creciente (D) Decreciente

Versión: Seguimiento

La programación y ejecución de magnitud de proyecto de inversión incluye la vigencia actual y la vigencia anterior según desagregación efectuada por la entidad, mientras que los recursos corresponden únicamente a la vigencia actual.



<div><div><div><div><div><div><span></span></div><div>ALCALDÍA MAIOR DE BOGOTÁ D.C.</div><div>SECRETARÍA DE PLANEACIÓN</div></div></div><div><div><div><span></span></div><div>BOGOTÁ</div></div></div></div></div></div>		Plan de Desarrollo Distrital: 17 - Bogotá Camina Segura						
		Reporte de gestión e inversión por estructura del plan de desarrollo						
		En millones de pesos						
		Fecha de Corte: 31/12/2024						
		2024						
Objetivo Estratégico / Programa / Meta Plan de Desarrollo / Entidad / Indicador / Proyecto / Actividad		Programado	Compromisos / Contratado	%	Entregado	%	Giros	%
1 - Bogotá avanza en su seguridad		\$851.490,07	\$768.201,27	90,22%			\$289.079,02	33,95%
0208-Caja de Vivienda Popular								
Indicador(es)								
(S) 3881 - Hectáreas de espacio público construidas en los territorios priorizados para Mejoramiento Integral de Barrios								
		Año	Programación inicial del PD	Programación	Ejecución Vigencia	Avance		
						De la Vigencia	Transcurrido PD	
		2024	0,08	0,08	0,09	112,50	112,50	
		2025	0,86	0,86			N/A	
		2026	1,20	1,20			N/A	
		2027	0,86	0,86			N/A	
		Total	3,00	3,00	0,09	Al plan de desarrollo:	3,00	
Retrasos y soluciones:		No aplica						
Avances y Logros:		Durante el segundo semestre se construyeron y entregaron a la comunidad del Barrio San Pedro de Tibabuyes en la localidad de Suba 920 m2 de espacio público, que beneficia a 75 personas de forma directa.						
7984-Mejoramiento Integral de Barrios con Entornos Seguros Bogotá D.C.		\$11.696,16	\$6.902,27	59,01%			\$4.948,36	42,31%
1 - Construir 30000 Metro(s) de espacio público en los polígonos priorizados de los barrios legalizados de origen informal, con el fin de promover espacios y entornos seguros.	Suma	Magnitud:	880,00	919,00	104,43%	919,00	104,43%	
	Tipo de anualización	Recursos \$:	\$11.696,16	\$6.902,27	59,01%		\$4.948,36	42,31%
1960 - Construir 417460 Metro(s) cuadrado(s) de Espacio Público inclusivo y accesible		\$150.699,24	\$101.090,87	67,08%			\$74.473,36	49,42%
0204-Instituto de Desarrollo Urbano								
Indicador(es)								
(S) 3882 - Número de metros cuadrados de espacio público construidos								
		Año	Programación inicial del PD	Programación	Ejecución Vigencia	Avance		
						De la Vigencia	Transcurrido PD	
		2024	146.267,00	113.597,56	58.509,52	51,51	51,51	
		2025	213.087,00	38.847,20			N/A	
		2026	22.090,00	22.090,00			N/A	
		2027	36.016,00	242.925,24			N/A	
		Total	417.460,00	417.460,00	58.509,52	Al plan de desarrollo:	14,02	
Retrasos y soluciones:		Frente a lo programado en el proyecto Centro fundacional Usaquéen, se han presentado dificultades en el cumplimiento de la programación establecida , lo anterior asociado a la presencia de hallazgos arqueológicos y dificultades en el avance de los frente de trabajo por oposición de la comunidad a la ejecución de actividades en ciertos horarios de trabajo, asi como también problemas de flujo de caja presentados por parte del contratista.						
		Se tiene previsto subsanar el rezago durante la vigencia 2025.						
Avances y Logros:		En lo corrido del Plan Distrital de Desarrollo "Bogotá Camina Segura" el Instituto de Desarrollo Urbano logró la construcción de m2 de espacio público en los siguientes puntos de inversión:						
		CORREDOR AMBIENTAL CANAL CORDOBA AUTONORTE DESDE CALLE 128A HASTA HEROES PACIFICACIÓN CENTRO HISTORICO USAQUÉN ZONA IND. MONTEVIDEO Y PTE ARANDA AV 1 MAYO (AC 54 SUR) - CR 88C Y CR 89 PTE VEH CL. 49SUR X CR 5F SAN AGUSTÍN AV.BOYACA DESDE AC 170 HASTA AC 183 AV LA SIRENA DE AUTONORTE- AV.BOYACA AV.L.GOMEZ AK9 D CL183 A CL193 AV.JOSE C.MUTIS TRAMO:CR.114-CR.122 AV.EL RINCON DE AV.BOYACA A CRA.91						
		Beneficios Los proyectos de construcción de espacio público complementan el desarrollo de los proyectos del sistema vial y sistema de transporte y buscan vitalizar zonas de influencia, aportando en el mejoramiento de los espacios, convirtiéndolos en zonas amables de desarrollo sano y seguro para la comunidad, promoviendo la apropiación y cuidado por parte de los vecinos de cada uno de los proyectos.						
8022-Consolidación del sistema del espacio público, para brindar movilidad segura, inclusiva y sostenible en Bogotá D.C.		\$150.699,24	\$101.090,87	67,08%			\$74.473,36	49,42%
3 - Construir 417460 Metro(s) cuadrado(s) de espacio público inclusivo y accesible	Suma	Magnitud:	113.597,56			58.509,52	51,51%	
	Tipo de anualización	Recursos \$:	\$35.137,02	\$27.222,84	77,48%		\$7.064,95	20,11%
4 - Realizar 100 % de asistencias técnicas y operativas asociadas a la construcción de espacio público	Constante	Magnitud:	100,00			56,94	56,94%	
	Tipo de anualización	Recursos \$:	\$105,15	\$59,87	56,94%		\$5,15	4,90%
6 - Pagar 100 % de compromisos de vigencias anteriores	Constante	Magnitud:						
	Tipo de anualización	Recursos \$:						
9 - Realizar 8 Estudio(s) y diseño(s) asociados a la construcción de espacio público	Suma	Magnitud:	2,00					
	Tipo de anualización	Recursos \$:	\$0,00					
10 - Gestionar 15 Predio(s) asociados a la construcción de espacio público	Suma	Magnitud:						
	Tipo de anualización	Recursos \$:						

TIPO DE ANUALIZACION PROGRAMADA POR LA ENTIDAD: (S) Suma (K) Constante (C) Creciente (D) Decreciente

Versión: Seguimiento

Meta proyecto de inversión con tipo de anualización diferente a suma. Se debe observar el valor programado y ejecutado de sus magnitudes en cada vigencia. La programación y ejecución de magnitud de metas de proyecto de inversión incluye la vigencia actual y la vigencia anterior según desagregación efectuada por la entidad, mientras que los recursos corresponden únicamente a la vigencia actual.



<div><div><div><div><div><span></span></div><div>ALCALDÍA MAYOR DE BOGOTÁ D.C.</div></div><div><div><div><span></span></div><div>BOGOTÁ</div></div></div></div></div><div></div></div>		Plan de Desarrollo Distrital: 17 - Bogotá Camina Segura																																																										
Reporte de gestión e inversión por estructura del plan de desarrollo																																																												
En millones de pesos																																																												
Fecha de Corte: 31/12/2024																																																												
			2024																																																									
Objetivo Estratégico / Programa / Meta Plan de Desarrollo / Entidad / Indicador / Proyecto / Actividad			Programado	Compromisos / Contratado	%	Entregado	%	Giros	%																																																			
1 - Bogotá avanza en su seguridad			\$851.490,07	\$768.201,27	90,22%			\$289.079,02	33,95%																																																			
11 - Realizar 100 % de actividades para la prestación de servicios de apoyo, técnico y profesional en el componente de espacio público	Constante	Magnitud:																																																										
	Tipo de anualización	Recursos \$:																																																										
12 - Pagar 100 % de compromisos de vigencias anteriores asociados a la construcción de espacio público	Constante	Magnitud:	100,00			61,58	61,58%																																																					
	Tipo de anualización	Recursos \$:	\$106.629,00	\$65.657,50	61,58%			\$65.657,50	61,58%																																																			
13 - Construir 7 Enlace(s) de la red de espacio público para la movilidad universal	Suma	Magnitud:	7,00			5,00	71,43%																																																					
	Tipo de anualización	Recursos \$:	\$8.828,07	\$8.150,66	92,33%			\$1.745,76	19,78%																																																			
1961 - Desarrollar 5500 Intervención(es) y actividades artísticas y culturales que promuevan la interrelación de la ciudadanía con el espacio público como un lugar de encuentro convivencia pacífica y transformación social			\$23.735,51	\$23.697,13	99,84%			\$20.782,65	87,56%																																																			
0222-Instituto Distrital de las Artes																																																												
Indicador(es)																																																												
(S) 3883 - Intervenciones y actividades artísticas y culturales que promuevan la interrelación de la ciudadanía con el espacio público																																																												
			<table><tr><th rowspan="2">Año</th><th rowspan="2">Programación inicial del PD</th><th rowspan="2">Programación</th><th rowspan="2">Ejecución Vigencia</th><th colspan="4">Avance</th></tr><tr><th colspan="2">De la Vigencia</th><th colspan="2">Transcurrido PD</th></tr><tr><td>2024</td><td>963,00</td><td>1.065,00</td><td>1.065,00</td><td>100,00</td><td>☆</td><td>100,00</td><td>☆</td></tr><tr><td>2025</td><td>1.516,00</td><td>1.414,00</td><td></td><td></td><td></td><td>N/A</td><td></td></tr><tr><td>2026</td><td>1.501,00</td><td>1.501,00</td><td></td><td></td><td></td><td>N/A</td><td></td></tr><tr><td>2027</td><td>1.520,00</td><td>1.520,00</td><td></td><td></td><td></td><td>N/A</td><td></td></tr><tr><td>Total</td><td>5.500,00</td><td>5.500,00</td><td>1.065,00</td><td colspan="2">Al plan de desarrollo:</td><td>19,36</td><td>!</td></tr></table>						Año	Programación inicial del PD	Programación	Ejecución Vigencia	Avance				De la Vigencia		Transcurrido PD		2024	963,00	1.065,00	1.065,00	100,00	☆	100,00	☆	2025	1.516,00	1.414,00				N/A		2026	1.501,00	1.501,00				N/A		2027	1.520,00	1.520,00				N/A		Total	5.500,00	5.500,00	1.065,00	Al plan de desarrollo:		19,36	!
Año	Programación inicial del PD	Programación	Ejecución Vigencia	Avance																																																								
				De la Vigencia		Transcurrido PD																																																						
2024	963,00	1.065,00	1.065,00	100,00	☆	100,00	☆																																																					
2025	1.516,00	1.414,00				N/A																																																						
2026	1.501,00	1.501,00				N/A																																																						
2027	1.520,00	1.520,00				N/A																																																						
Total	5.500,00	5.500,00	1.065,00	Al plan de desarrollo:		19,36	!																																																					
Retrasos y soluciones:			No se presentaron retrasos durante el período reportado																																																									
Avances y Logros:			<p>En el período comprendido entre los meses de junio y diciembre de 2024, este proyecto contó con un cumplimiento del 100% dado que realizó 1.065 acciones, que beneficiaron a un total de 1.145.440 ciudadanos y ciudadanas en una apuesta por fomentar las prácticas artísticas en el espacio público, acercando al transeúnte y ciudadano con lo que se puede reflejar de la ciudad a través del arte, en procesos como:</p> <p>- Otorgamiento de 702 permisos a través de la Comisión Fílmica de Bogotá, y de 67 permisos para aprovechamiento económico de artistas en espacio público con lo cual se invita a hacer un uso responsable y adecuado del espacio público.</p> <p>- 110 acciones que involucran la prácticas artísticas en el espacio público en diversos escenarios convencionales y no convencionales, como son los Festivales al Parque, con las propuestas dancísticas y musicales del Joropo, Hip Hop, Góspel, el Vallenato, el jazz, rock y la música popular y tradicional colombiana y el desarrollo de becas que visibilizaron las destrezas y tradiciones de las poblaciones y los grupos étnicos o la Gerencia de Literatura con la intervención de nuevos espacios para hacer cada vez menos visibles las barreras que existen entre el ciudadano y la lectura, aborda temáticas que desde la lectura pueden ser sanadas y atendidas en un espacio de confianza y tranquilidad, así como las actividades de conmemoración de los veinte años de Libro al Viento.</p> <p>- 44 intervenciones temporales de arte urbano en el marco del Festival Hip Hop al Parque como parte de una estrategia que buscar la transformación visual del espacio público.</p> <p>- 60 acciones que comprendieron las franjas de programación de la Cinemateca de Bogotá en sus tres sedes con una programación que posibilita un acceso cada vez mayor de niños, jóvenes y adultos; la Casona de la Danza y sus posibilidades de generar espacios de aprendizaje e intercambio para los artistas danzarios y la Galería Santa Fe con sus iniciativas en espacio tradicional y de forma extendida en otros localidades para que los artistas y el público puedan interrelacionarse a través de nuevas propuestas.</p> <p>- 82 acciones en diversos espacios de apropiación, formación y diálogo, que promueven dinámicas sociales que interrelacionan a los habitantes de la ciudad en un escenario de convivencia pacífica como las franjas académicas de los festivales al parque, circuitos de danza y teatro que reconocen la trayectoria de los artistas, así como las capacidades diversas de la población con discapacidad, los espacios de mediación y acercamiento a la lectura, así como los escenarios de encuentro y convivencia, que Idartes promueve para la construcción y desarrollo de las agendas de los espacios de participación, como son los consejos de las áreas artísticas, las mesas de participación de los sectores sociales y otros escenarios donde el diálogo y la concertación son permanentes.</p>																																																									
8077-Fortalecimiento de las prácticas artísticas en el espacio público, para promover la convivencia, apropiación ciudadana y la generación de confianza en Bogota D.C.			\$23.735,51	\$23.697,13	99,84%			\$20.782,65	87,56%																																																			
1 - Generar 200 Oportunidad(es) para la transformación visual y cultural del espacio público	Suma	Magnitud:	44,00	44,00	100,00%	44,00	100,00%																																																					
	Tipo de anualización	Recursos \$:	\$30,00	\$30,00	100,00%			\$30,00	100,00%																																																			
2 - Otorgar 3600 Permiso(s) Unificados para Filmaciones Audiovisuales PUFA	Suma	Magnitud:	702,00	702,00	100,00%	702,00	100,00%																																																					
	Tipo de anualización	Recursos \$:	\$310,44	\$303,13	97,65%			\$167,24	53,87%																																																			
3 - Realizar 476 Acción(es) asociadas a las prácticas artísticas en el espacio público de la ciudad de manera descentralizada	Suma	Magnitud:	110,00	110,00	100,00%	110,00	100,00%																																																					
	Tipo de anualización	Recursos \$:	\$13.195,66	\$13.195,66	100,00%			\$11.554,57	87,56%																																																			
4 - Implementar 324 Acción(es) de apropiación ciudadana de los equipamientos de las artes plásticas y visuales, la danza y las artes audiovisuales, para promover el acceso a la oferta de prácticas artísticas y otros formatos de mediación con los lenguajes artísticos	Suma	Magnitud:	60,00	60,00	100,00%	60,00	100,00%																																																					
	Tipo de anualización	Recursos \$:	\$1.135,61	\$1.135,59	100,00%			\$1.073,58	94,54%																																																			
5 - Generar 413 Acción(es) que desde las artes promuevan dinámicas sociales, artísticas y culturales de interrelación de habitantes y visitantes, para la convivencia pacífica y la transformación social en la ciudad	Suma	Magnitud:	82,00	82,00	100,00%	82,00	100,00%																																																					
	Tipo de anualización	Recursos \$:	\$8.188,80	\$8.159,08	99,64%			\$7.131,53	87,09%																																																			
6 - Otorgar 487 Autorización(es) para el desarrollo de prácticas artísticas en el espacio público de la ciudad	Suma	Magnitud:	67,00	67,00	100,00%	67,00	100,00%																																																					
	Tipo de anualización	Recursos \$:	\$875,00	\$873,67	99,85%			\$825,73	94,37%																																																			
1962 - Desarrollar 1 Estrategia(s) para aumentar la oferta cualitativa y cuantitativa de espacio público para el uso, goce y disfrute ciudadano con enfoque diferencial, étnico, interseccional, de género y población			\$6.818,84	\$6.729,59	98,69%			\$4.808,06	70,51%																																																			
0127-Departamento Administrativo de la Defensoría del Espacio Publico-DADEP																																																												
Indicador(es)																																																												
TIPO DE ANUALIZACION PROGRAMADA POR LA ENTIDAD: (S) Suma (K) Constante (C) Creciente (D) Decreciente																																																												
Versión: Seguimiento																																																												
Meta proyecto de inversión con tipo de anualización diferente a suma. Se debe observar el valor programado y ejecutado de sus magnitudes en cada vigencia.																																																												
La programación y ejecución de magnitud de metas de proyecto de inversión incluye la vigencia actual y la vigencia anterior según desagregación efectuada por la entidad, mientras que los recursos corresponden únicamente a la vigencia actual.																																																												
Secretaría Distrital de Planeación/ Subsecretaría de Planeación de la Inversión					Fecha de impresión: Lunes 03 feb 2025 11:28																																																							
Sistema de Seguimiento al Plan Distrital de Desarrollo - Segplan 2					Código del reporte: PA_RepoCGI_02_Estructura																																																							
					Fecha de la versión del diseño: 11/04/2021 V 1.1																																																							
					Página 20 de 310																																																							

<div><div><div><div><div><div><span></span></div><div>ALCALDÍA MAIOR DE BOGOTÁ D.C.</div><div>SECRETARÍA DE PLANEACIÓN</div></div></div><div><div><div><span></span></div><div>BOGOTÁ</div></div></div></div></div></div>		Plan de Desarrollo Distrital: 17 - Bogotá Camina Segura							
		Reporte de gestión e inversión por estructura del plan de desarrollo							
		En millones de pesos							
		Fecha de Corte: 31/12/2024							
		2024							
Objetivo Estratégico / Programa / Meta Plan de Desarrollo / Entidad / Indicador / Proyecto / Actividad		Programado	Compromisos / Contratado	%	Entregado	%	Giros	%	
1 - Bogotá avanza en su seguridad		\$851.490,07	\$768.201,27	90,22%			\$289.079,02	33,95%	
(K) 3884 - Estrategia para aumentar la oferta cualitativa y cuantitativa de espacio público para el uso goce y disfrute ciudadano desarrollada									
		Año	Programación inicial del PD	Programación	Ejecución Vigencia	Avance			
						De la Vigencia	Transcurrido PD		
		2024	1,00	1,00	0,99	99,00	99,00		
		2025	1,00	1,00			N/A		
		2026	1,00	1,00			N/A		
		2027	1,00	1,00			N/A		
		Al plan de desarrollo:				24,75			
Retrasos y soluciones:		Se presentaron dificultades en el proceso contractual para el mantenimiento de los predios administrados lo que retraso el inicio de las actividades de mantenimiento de los predios a cargo del DADEP.							
Avances y Logros:		<p>Para finalizar la vigencia 2024, del periodo comprendido entre el mes de julio al 31 de diciembre se alcanzaron 1.401.783,4 M2 alcanzando el 100% del cumplimiento de la meta de incorporación. Para el mes de diciembre se alcanzaron 102.807,27 M2 de los cuales se incluyen diez urbanismos de los cuales se realizaron cinco recibos de parques de la Urbanización el Tomillar Tramos F y G Barrio El Plan UPZ Casablanca Localidad de Suba; Área de control ambiental, zonas verdes y vías vehiculares Urbanización El Caracol en el barrio Galán UPZ Calandaima Localidad de Kennedy; Vías peatonales, volteaderos y parques de la Urbanización Portón Verde Barrio Rincón Altamar, UPZ El Rincón Localidad de Suba; Parques y vías vehiculares de la Urbanización Hacienda los Molinos sector el Portal de la Hacienda en los barrios Los Molinos, La Resurrección y Puerto Rico en las UPZ Marruecos y Marco Fidel Suarez en la localidad Rafael Uribe; Zonas verdes y Parques en la Urbanización Prado Grande etapa 1 y Ciudad de Hayuelos, barrios ciudad de Hayuelos, Ferrocaja Fontibón, y Tintal Central en las UPZ Granjas de Techo, Capellania en la localidad de Fontibón.</p> <p>Se realizó cesión a título gratuito patrimonio Autónomo fideicomiso FAI STEEL 22 (Antes FA PARQUES vía Pacón) de Rondas y preservación ambiental, ZMPA, Área de control ambiental, parques, vías vehiculares y zona verde de la Urbanización La Isla, Ferrocaja Fontibón UPZ Capellania, Localidad Fontibón; Parques, vías vehiculares y vías peatonales de la Urbanización El Jaboqué reservado UPZ Engativá, Localidad Engativá; Parques y vías vehiculares de la Urbanización Bilbao (Vértice predio Colcueros) Barrio Galicia, UPZ Ismael Perdomo Localidad Ciudad Bolívar.</p> <p>Un Desarrollo legalizado a través de Estudio Técnico de las Vías vehiculares, Zonas verdes y vías peatonales de la Urbanización Belalcázar barrios La Soledad, Ciudad Universitaria, Palermo, Acevedo Tejada, Las Américas y Alfonso López de las UPZ Galerías, Teusaquillo Parque Simón Bolívar CAN y Quinta Paredes Localidad Teusaquillo.</p> <p>Se incorporaron tres predios Públicos de No cesión uno por permuta de un remanente de vías correspondientes a la Calle 11 Sur y Avenida Carrera séptima Barrio Nariño Sur, UPZ Sosiego, Localidad San Cristóbal; Otro predio por plano temático elaborado por la SRI en el Barrio Britalia, Localidad de Kennedy y una zona recreativa parque con transferencia del ICBF al Distrito para el parque vecinal Urbanización Laureles II Sector, UPZ Américas Localidad Kennedy. Y dos predios Fiscales entregados por Daciones de pago de Cementos Atlas S.A del Garaje del Edificio Royal Bank Scotland en el Barrio Santa Ana en la Localidad de Usaquén.</p> <p>En relación con la meta de saneamiento y/o titulación se alcanzó de julio a 31 de diciembre un total de 500.130,7 M2 cumpliendo el 100% de la meta, para el mes de diciembre se hicieron 2.525,24 M2 con las siguientes acciones de saneamiento con la verificación de resolución de la UAECD 2024-34993, los FMI: 50C- 2154769, 50C-2182819, 50C-2182820, 50C-2182821, 50C-2182822 y 50C-2182823, la escritura pública 499 del 20-02-2023 de la notaría 16 de Bogotá, la licencia de urbanismo con resolución no. 11001-3-21-1849 del 24 de noviembre de 2021 de la Curaduría 3 y el plano CU3E210/4-03 se viabilizó la incorporación en SIDEPE de Incorporacion de cesiones en Urbanismo Jaboque Reservado en la Localidad Engativá; así como la Incorporacion en SIDEPE del dato catastral requerido del bien fiscal con RUPI 2-1326 con CHIP AAA0253CMBR en el Barrio Cundinamarca UPZ Zona Industrial Localidad Puente Aranda y dos gestiones de saneamiento del sector la Chiguaza consistentes en aclaraciones resolutorias de los predios inmuebles en el Barrio Danubio Azul en la localidad Rafael Uribe.</p> <p>Adicionalmente se adelantaron las acciones de defensa del patrimonio inmobiliario y las acciones para la administración de los bienes administrados directamente por este Departamento Administrativo.</p>							
7928-Consolidación de la defensa del espacio público y la apropiación del patrimonio inmobiliario de Bogotá D.C.		\$3.494,29	\$3.491,89	99,93%			\$2.826,39	80,89%	
1 - Realizar el 100 Porciento de asistencia técnica a las alcaldías locales y demás autoridades competentes en las acciones de recuperación de espacio público		Constante	Magnitud:	100,00	100,00	100,00%	100,00	100,00%	
		Tipo de anualización	Recursos \$:	\$1.695,51	\$1.693,11	99,86%	\$1.591,88	93,89%	
2 - Intervenir 134000 Metro(s) cuadrado(s) de bienes de uso público y fiscales a cargo del DADEP con acciones de administración y mantenimiento		Suma	Magnitud:	33.500,00	33.500,00	100,00%	31.091,29	92,81%	
		Tipo de anualización	Recursos \$:	\$925,37	\$925,37	100,00%	\$384,86	41,59%	
3 - Adoptar 43 Instrumento(s) de aprovechamiento del espacio público por parte de comunidades organizadas, asociaciones y ciudadanos en general, para promover el uso del espacio público		Suma	Magnitud:	16,00	16,00	100,00%	16,00	100,00%	
		Tipo de anualización	Recursos \$:	\$873,41	\$873,41	100,00%	\$849,65	97,28%	
8026-Fortalecimiento del proceso de actualización del inventario de uso Público y Bienes Fiscales en Bogotá D.C.		\$3.324,55	\$3.237,70	97,39%			\$1.981,67	59,61%	
1 - Incorporar 5000000 Metro(s) cuadrado(s) de bienes fiscales y públicos		Suma	Magnitud:	1.400.000,00	1.401.783,40	100,13%	1.401.783,40	100,13%	
		Tipo de anualización	Recursos \$:	\$2.693,57	\$2.606,72	96,78%	\$1.372,88	50,97%	
2 - Sanear y/o titular 2500000 Metro(s) cuadrado(s) de bienes fiscales y públicos		Suma	Magnitud:	500.000,00	500.130,72	100,03%	500.130,72	100,03%	
		Tipo de anualización	Recursos \$:	\$630,98	\$630,98	100,00%	\$608,79	96,48%	
3 - Actualizar el 100 Porciento de las herramientas de valoración de los predios que conforman el inventario		Suma	Magnitud:						
		Tipo de anualización	Recursos \$:						
1963 - Implementar 1 Modelo(s) integrado para la gestión de la convivencia y seguridad en los territorios		\$2.084,47	\$188,63	9,05%			\$13,71	0,66%	
0137-Secretaría Distrital de Seguridad, Convivencia y Justicia									
Indicador(es)									
(C) 3885 - Gestores de convivencia vinculados para la gestión de la convivencia y seguridad en los territorios									
		Año	Programación inicial del PD	Programación	Ejecución Vigencia	Avance			
						De la Vigencia	Transcurrido PD		
		2024	269,00	271,00	271,00	100,00	100,00		
		2025	309,00	309,00			N/A		
		2026	356,00	356,00			N/A		
		2027	500,00	500,00			N/A		
		Al plan de desarrollo:				0,87			
Retrasos y soluciones:		No se presentaron retrasos.							

TIPO DE ANUALIZACION PROGRAMADA POR LA ENTIDAD: (S) Suma (K) Constante (C) Creciente (D) Decreciente

Versión: Seguimiento

Meta proyecto de inversión con tipo de anualización diferente a suma. Se debe observar el valor programado y ejecutado de sus magnitudes en cada vigencia.  
La programación y ejecución de magnitud de metas de proyecto de inversión incluye la vigencia actual y la vigencia anterior según desagregación efectuada por la entidad, mientras que los recursos corresponden únicamente a la vigencia actual.



<div><div><div><div><div><div><span></span></div><div>ALCALDÍA MAYOR DE BOGOTÁ D.C.</div><div>SECRETARÍA DE PLANEACIÓN</div></div></div><div><div><div><div><div><span></span></div><div>BOGOTÁ</div></div></div></div></div></div></div></div>		Plan de Desarrollo Distrital: 17 - Bogotá Camina Segura																																																														
Reporte de gestión e inversión por estructura del plan de desarrollo																																																																
En millones de pesos																																																																
Fecha de Corte: 31/12/2024																																																																
		2024																																																														
Objetivo Estratégico / Programa / Meta Plan de Desarrollo / Entidad / Indicador / Proyecto / Actividad		Programado		Compromisos / Contratado		%	Entregado		%	Giros		%																																																				
1 - Bogotá avanza en su seguridad		\$851.490,07		\$768.201,27		90,22%				\$289.079,02		33,95%																																																				
Avances y Logros:		1. Se continúa adelantando el diseño del modelo de atención territorial a conflictividades relacionadas con el uso y disfrute del espacio público 2. Se realizaron 1313 acciones en las 20 localidades de la ciudad 3. 204 acompañamientos interinstitucionales, 110 bloqueos de vía, 1 eventos deportivos, 202 vías de hecho. 4. Acompañamientos a intervenciones para la recuperación del espacio público.																																																														
8229-Fortalecimiento del pie de fuerza policial y de la gestión territorial para la Convivencia y Seguridad en Bogotá D.C.		\$2.084,47		\$188,63		9,05%				\$13,71		0,66%																																																				
2 - Construir e implementar 1 Modelo(s) de atención territorial a conflictividades relacionadas con el uso y disfrute del espacio público		Constante	Magnitud:	1,00	1,00	100,00%	1,00	100,00%																																																								
		Tipo de anualización	Recursos \$:	\$2.084,47	\$188,63	9,05%			\$13,71	0,66%																																																						
1964 - Impulsar 15 Proyecto(s) de bienestar con enfoque de género poblacional, étnico y diferencial en espacios públicos		\$108,45		\$108,45		100,00%				\$108,45		100,00%																																																				
0127-Departamento Administrativo de la Defensoría del Espacio Publico-DADEP																																																																
Indicador(es)																																																																
(S) 3886 - Proyectos de bienestar en espacios públicos impulsados																																																																
		<table><tr><th rowspan="2">Año</th><th rowspan="2">Programación inicial del PD</th><th rowspan="2">Programación</th><th rowspan="2">Ejecución Vigencia</th><th colspan="4">Avance</th></tr><tr><th colspan="2">De la Vigencia</th><th colspan="2">Transcurrido PD</th></tr><tr><td>2024</td><td>2,00</td><td>2,00</td><td>2,00</td><td>100,00</td><td>☆</td><td>100,00</td><td>☆</td></tr><tr><td>2025</td><td>5,00</td><td>5,00</td><td></td><td></td><td></td><td>N/A</td><td></td></tr><tr><td>2026</td><td>5,00</td><td>5,00</td><td></td><td></td><td></td><td>N/A</td><td></td></tr><tr><td>2027</td><td>3,00</td><td>3,00</td><td></td><td></td><td></td><td>N/A</td><td></td></tr><tr><td>Total</td><td>15,00</td><td>15,00</td><td>2,00</td><td colspan="2">Al plan de desarrollo:</td><td>13,33</td><td>!</td></tr></table>											Año	Programación inicial del PD	Programación	Ejecución Vigencia	Avance				De la Vigencia		Transcurrido PD		2024	2,00	2,00	2,00	100,00	☆	100,00	☆	2025	5,00	5,00				N/A		2026	5,00	5,00				N/A		2027	3,00	3,00				N/A		Total	15,00	15,00	2,00	Al plan de desarrollo:		13,33	!
Año	Programación inicial del PD	Programación	Ejecución Vigencia	Avance																																																												
				De la Vigencia		Transcurrido PD																																																										
2024	2,00	2,00	2,00	100,00	☆	100,00	☆																																																									
2025	5,00	5,00				N/A																																																										
2026	5,00	5,00				N/A																																																										
2027	3,00	3,00				N/A																																																										
Total	15,00	15,00	2,00	Al plan de desarrollo:		13,33	!																																																									
Retrasos y soluciones:		No aplica.																																																														
Avances y Logros:		Se elaboró el diagnóstico y la propuesta de intervención de dos proyectos enmarcados en la estrategia Bajo Puentes: el Bajo Puente Calle 53 Avenida NQS localizado la localidad de Teusaquillo y Puentes Quebrada Las Delicias localizado en la localidad de Chapinero.																																																														
7935-Generación de proyectos de bienestar con enfoque de género, poblacional y diferencial en espacios públicos de Bogotá D.C.		\$108,45		\$108,45		100,00%				\$108,45		100,00%																																																				
1 - Impulsar 15 Proyecto(s) de bienestar con enfoque de género, poblacional y diferencial en espacios públicos.		Suma	Magnitud:	2,00	2,00	100,00%	2,00	100,00%																																																								
		Tipo de anualización	Recursos \$:	\$108,45	\$108,45	100,00%			\$108,45	100,00%																																																						
2 - Realizar 10 Estudio(s) para la identificación de puntos críticos donde se pueda impulsar proyectos de bienestar social.		Suma	Magnitud:																																																													
		Tipo de anualización	Recursos \$:																																																													
1965 - Incrementar en 2000 Efectivos el pie de fuerza policial de la MEBOG con base en un acuerdo de cooperación Gobierno Nacional - Distrito Capital		\$0,00		\$0,00						\$0,00																																																						
0137-Secretaría Distrital de Seguridad, Convivencia y Justicia																																																																
Indicador(es)																																																																
(C) 3887 - Número de nuevos funcionarios policiales financiados por la ciudad																																																																
		<table><tr><th rowspan="2">Año</th><th rowspan="2">Programación inicial del PD</th><th rowspan="2">Programación</th><th rowspan="2">Ejecución Vigencia</th><th colspan="4">Avance</th></tr><tr><th colspan="2">De la Vigencia</th><th colspan="2">Transcurrido PD</th></tr><tr><td>2025</td><td>500,00</td><td>500,00</td><td></td><td></td><td></td><td>N/A</td><td></td></tr><tr><td>2026</td><td>1.000,00</td><td>1.000,00</td><td></td><td></td><td></td><td>N/A</td><td></td></tr><tr><td>2027</td><td>2.000,00</td><td>2.000,00</td><td></td><td></td><td></td><td>N/A</td><td></td></tr><tr><td colspan="4"></td><td colspan="2">Al plan de desarrollo:</td><td></td><td></td></tr></table>											Año	Programación inicial del PD	Programación	Ejecución Vigencia	Avance				De la Vigencia		Transcurrido PD		2025	500,00	500,00				N/A		2026	1.000,00	1.000,00				N/A		2027	2.000,00	2.000,00				N/A						Al plan de desarrollo:											
Año	Programación inicial del PD	Programación	Ejecución Vigencia	Avance																																																												
				De la Vigencia		Transcurrido PD																																																										
2025	500,00	500,00				N/A																																																										
2026	1.000,00	1.000,00				N/A																																																										
2027	2.000,00	2.000,00				N/A																																																										
				Al plan de desarrollo:																																																												
Retrasos y soluciones:		N/A																																																														
Avances y Logros:		No se programó meta ni recursos en la vigencia.																																																														
8229-Fortalecimiento del pie de fuerza policial y de la gestión territorial para la Convivencia y Seguridad en Bogotá D.C.		\$0,00		\$0,00						\$0,00																																																						
3 - Aumentar en 2000 Uniformado(s) para la prevención del delito, vigilancia y control		Creciente	Magnitud:	0,00	0,00		0,00																																																									
		Tipo de anualización	Recursos \$:	\$0,00	\$0,00				\$0,00																																																							
1966 - Intervenir 10 Espacio(s) patrimoniales en el marco de los componentes de la Estructura Integradora de los Patrimonios mediante acciones de recuperación y mantenimiento para generar lugares de encuentro de la ciudadanía		\$3.697,42		\$3.668,87		99,23%				\$2.426,83		65,64%																																																				
0213-Instituto Distrital de Patrimonio Cultural-IDPC																																																																
Indicador(es)																																																																

TIPO DE ANUALIZACION PROGRAMADA POR LA ENTIDAD: (S) Suma (K) Constante (C) Creciente (D) Decreciente

Versión: Seguimiento

Meta proyecto de inversión con tipo de anualización diferente a suma. Se debe observar el valor programado y ejecutado de sus magnitudes en cada vigencia. La programación y ejecución de magnitud de metas de proyecto de inversión incluye la vigencia actual y la vigencia anterior según desagregación efectuada por la entidad, mientras que los recursos corresponden únicamente a la vigencia actual.



<div><div><div><div><div><div><span></span></div><div>ALCALDÍA MAYOR DE BOGOTÁ D.C.</div><div>SECRETARÍA DE PLANEACIÓN</div></div></div><div><div><div><span></span></div><div>BOGOTÁ</div></div></div></div><div>Plan de Desarrollo Distrital: 17 - Bogotá Camina Segura</div><div>Reporte de gestión e inversión por estructura del plan de desarrollo</div><div>En millones de pesos</div><div>Fecha de Corte: 31/12/2024</div></div></div>																																																											
		2024																																																									
Objetivo Estratégico / Programa / Meta Plan de Desarrollo / Entidad / Indicador / Proyecto / Actividad	Programado	Compromisos / Contratado	%	Entregado	%	Giros	%																																																				
1 - Bogotá avanza en su seguridad	\$851.490,07	\$768.201,27	90,22%			\$289.079,02	33,95%																																																				
(S) 3888 - Espacios públicos patrimoniales intervenidos																																																											
<table><tr><th rowspan="2">Año</th><th rowspan="2">Programación inicial del PD</th><th rowspan="2">Programación</th><th rowspan="2">Ejecución Vigencia</th><th colspan="4">Avance</th></tr><tr><th colspan="2">De la Vigencia</th><th colspan="2">Transcurrido PD</th></tr><tr><td>2024</td><td>1,00</td><td>1,00</td><td>1,00</td><td>100,00</td><td>☆</td><td>100,00</td><td>☆</td></tr><tr><td>2025</td><td>3,00</td><td>2,50</td><td></td><td></td><td></td><td>N/A</td><td></td></tr><tr><td>2026</td><td>3,00</td><td>2,50</td><td></td><td></td><td></td><td>N/A</td><td></td></tr><tr><td>2027</td><td>3,00</td><td>4,00</td><td></td><td></td><td></td><td>N/A</td><td></td></tr><tr><td>Total</td><td>10,00</td><td>10,00</td><td>1,00</td><td colspan="2">Al plan de desarrollo:</td><td>10,00</td><td>!</td></tr></table>								Año	Programación inicial del PD	Programación	Ejecución Vigencia	Avance				De la Vigencia		Transcurrido PD		2024	1,00	1,00	1,00	100,00	☆	100,00	☆	2025	3,00	2,50				N/A		2026	3,00	2,50				N/A		2027	3,00	4,00				N/A		Total	10,00	10,00	1,00	Al plan de desarrollo:		10,00	!
Año	Programación inicial del PD	Programación	Ejecución Vigencia	Avance																																																							
				De la Vigencia		Transcurrido PD																																																					
2024	1,00	1,00	1,00	100,00	☆	100,00	☆																																																				
2025	3,00	2,50				N/A																																																					
2026	3,00	2,50				N/A																																																					
2027	3,00	4,00				N/A																																																					
Total	10,00	10,00	1,00	Al plan de desarrollo:		10,00	!																																																				
Retrasos y soluciones:	No se presentaron retrasos en la ejecucion del indicador.																																																										
Avances y Logros:	<p>Intervención sobre BIC localizados en el Centro Historico.</p> <p>- 56 fachadas con acciones de mantenimiento de carácter preventivo y correctivo.</p> <p>- 20 estrategias de activación para el reconocimiento y conservación del Patrimonio Cultural Material de Bogotá - Inmuebles.</p> <p>- 1 intervención de la sede de la FUGA (adecuación del auditorio principal)</p> <p>Intervención sobre BIC Arquitectonico (Ejes Viales de la EIP).</p> <p>- 2 intervenciones sobre la Calle 26 con Carrera 18 (Cementerio Central)</p> <p>- 9 intervenciones sobre fachadas de la Carrera 7ma con Calle 21 y 22 y Carrera 9 con Calle 7 y 7A.</p> <p>- 26 intervenciones sobre fachadas de la Carrera 7ma .</p> <p>- 9 intervenciones sobre la Carrera 1 del barrio Las Aguas y Eje Ambiental.</p> <p>- 8 intervenciones sobre la Calle 23 con Carrera 4</p> <p>Intervención sobre BIC Bienes Muebles (Red de Monumentos).</p> <p>- 50 intervenciones de conservación, restauración y protección de bienes muebles y monumentos, enfocadas en la limpieza general por suciedad y retiro de grafitis, afectaciones en consecuencia a manifestaciones públicas y desechos biológicos.</p> <p>- 6 estrategias de activación para el reconocimiento y conservación del Patrimonio Cultural Material de Bogotá - Bienes Mueble y Monumentos.</p> <p>Proceso de gestión, articulación y seguimiento a la implementación del Plan Especial de Manejo y Protección del Hospital San Juan de Dios e Instituto Materno Infantil.</p> <p>Adicionalmente, se resaltan las siguientes acciones de sensibilización y reconocimiento de los patrimonios:</p> <p>o Jornada de apropiación social La Rebeca: El Centro Vive, en articulación con UAESP, Secretaría de Integración Social, El hogar de Paso La Sabana y Aso sandiego, realizando procesos de limpieza al monumento y oferta de servicios a la ciudadanía y habitantes de calle.</p> <p>o Alianza con el sector privado con los propietarios y administradores del Pasaje Rivas; quienes con aporte en materiales se realizó la primera jornada de voluntariado para este inmueble representativo para Bogotá; activación del espacio patrimonial con comerciantes, voluntarios y arrendatarios del lugar para cuidar, comprender y proteger el patrimonio material e inmaterial del Centro Histórico.</p> <p>o Jornadas de acción colectiva en el espacio patrimonial "Centro Histórico" en la plazoleta del Chorro de Quevedo, sobre los inmuebles ubicados en la Cra. 7 entre calles 22 y 23, Plaza de Toros y el Teatro Jorge Eliécer Gaitán.</p> <p>o Recorridos "De piedra y ladrillo", con el propósito de realizar el aprendizaje alrededor del patrimonio material pétreo.</p> <p>o Recorrido por el Cementerio Central de Bogotá en articulación con la UAESP, en donde se divulgó la historia del Cementerio, el uso adecuado de materiales y técnicas constructivas para realizar la intervención a la fachada sobre el eje de la Calle 26; y resaltar la importancia al interior de este, en razón al patrimonio mueble con sus mausoleos; un recorrido de costumbres y memorias.</p> <p>o Proceso de articulación interinstitucional para la gestión de acción de protección del Patrimonio Material, desarrollado con la Secretaría de Seguridad y Convivencia, la Secretaría de Cultura, Recreación y Deporte, la Secretaría Distrital de Salud, DADEP, Alcaldía local de Los Mártires, Secretaría Jurídica Distrital (SDJ), Policía Nacional y Bomberos de Bogotá.</p> <p>o Reconocimiento y aporte de propietarios/ administradores y/o encargados de Bienes Muebles para el enlucimiento de sus fachadas por parte del equipo de Intervención de Fachadas.</p> <p>o Reconocimiento de las cuadrillas del centro vive, en la limpieza y enlucimiento de fachadas en varios ejes del Centro Histórico</p> <p>o Cambios inmediatos durante y después de las intervenciones, que generan una sensación de satisfacción y agrado por parte de propietarios y habitantes del sector.</p> <p>o Diálogo frecuente con propietarios y habitantes en general para la limpieza de fachadas</p> <p>o Acuerdos de corresponsabilidad con propietarios, administradores y/o encargados para intervenir sus fachadas.</p> <p>o Aporte de actividades de enlucimiento de fachadas que permiten mej</p>																																																										
8152-Desarrollo acciones de intervención para la protección y conservación de los valores del paisaje histórico, urbano y rural de los espacios patrimoniales de Bogotá D.C.	\$3.697,42	\$3.668,87	99,23%			\$2.426,83	65,64%																																																				
2 - Ejecutar 1121 Intervención(es) para la protección y conservación de Bienes de Interés Cultural y espacios patrimoniales de la ciudad	Suma	Magnitud:	187,00	187,00	100,00%	187,00	100,00%																																																				
	Tipo de anualización	Recursos \$:	\$3.697,42	\$3.668,87	99,23%	\$2.426,83	65,64%																																																				
1967 - Intervenir 18 Polígono(s) de intervención integral de espacio público y revitalización para la promoción de espacios públicos seguros	\$14.813,07	\$14.201,02	95,87%			\$3.002,91	20,27%																																																				
0118-Secretaria Distrital de Habitat																																																											
Indicador(es)																																																											
(S) 3889 - Número de polígonos intervenidos																																																											
<table><tr><th rowspan="2">Año</th><th rowspan="2">Programación inicial del PD</th><th rowspan="2">Programación</th><th rowspan="2">Ejecución Vigencia</th><th colspan="4">Avance</th></tr><tr><th colspan="2">De la Vigencia</th><th colspan="2">Transcurrido PD</th></tr><tr><td>2024</td><td>0,90</td><td>0,90</td><td>0,00</td><td>0,00</td><td>!</td><td>0,00</td><td>!</td></tr><tr><td>2025</td><td>2,70</td><td>2,70</td><td></td><td></td><td></td><td>N/A</td><td></td></tr><tr><td>2026</td><td>7,20</td><td>7,20</td><td></td><td></td><td></td><td>N/A</td><td></td></tr><tr><td>2027</td><td>7,20</td><td>7,20</td><td></td><td></td><td></td><td>N/A</td><td></td></tr><tr><td>Total</td><td>18,00</td><td>18,00</td><td>0,00</td><td colspan="2">Al plan de desarrollo:</td><td>0,00</td><td>!</td></tr></table>								Año	Programación inicial del PD	Programación	Ejecución Vigencia	Avance				De la Vigencia		Transcurrido PD		2024	0,90	0,90	0,00	0,00	!	0,00	!	2025	2,70	2,70				N/A		2026	7,20	7,20				N/A		2027	7,20	7,20				N/A		Total	18,00	18,00	0,00	Al plan de desarrollo:		0,00	!
Año	Programación inicial del PD	Programación	Ejecución Vigencia	Avance																																																							
				De la Vigencia		Transcurrido PD																																																					
2024	0,90	0,90	0,00	0,00	!	0,00	!																																																				
2025	2,70	2,70				N/A																																																					
2026	7,20	7,20				N/A																																																					
2027	7,20	7,20				N/A																																																					
Total	18,00	18,00	0,00	Al plan de desarrollo:		0,00	!																																																				
Retrasos y soluciones:	<p>Retrasos y Soluciones: En el proceso de adjudicación de los contratos relacionados con:</p> <p>Obra e interventoría en los polígonos de intervención de Suba y Rafael Uribe Uribe.</p> <p>Estructuración de estudios, diseños y obras para el eco-barrio Nueva Castilla y los eco-corredores de Javeriana y Alcalá, correspondientes a las localidades de Chapinero y Suba.</p> <p>Se presentaron diversas dificultades en las etapas precontractuales que generaron retrasos significativos en los cronogramas establecidos. Además, la aprobación de vigencias futuras para el proyecto de los eco-barrios se obtuvo solo hasta el mes de octubre de 2024, lo que impactó directamente en la planeación y ejecución de las actividades.</p> <p>Adjudicación y Ejecución</p> <p>A pesar de los inconvenientes, la adjudicación de los contratos se logró a finales de diciembre de 2024. Según los cronogramas aprobados, las obras comenzarán su ejecución en la vigencia de 2025, con una intervención planificada de 6,088 metros cuadrados de espacio público en los polígonos de revitalización priorizados.</p> <p>Soluciones Implementadas</p> <p>Optimización de Procesos Administrativos: Se fortalecieron los equipos responsables de los procesos precontractuales para garantizar mayor agilidad en los trámites y minimizar futuras demoras.</p> <p>Gestión Eficiente de Vigencias Futuras: Se ajustaron los cronogramas financieros para incorporar la aprobación tardía de vigencias futuras, asegurando la disponibilidad de recursos para el inicio de las obras.</p> <p>Seguimiento Técnico y Operativo: Se implementaron mecanismos de supervisión y control que permitirán cumplir con los tiempos de ejecución establecidos para el 2025.</p> <p>Con estas acciones, se busca garantizar la correcta ejecución de las intervenciones y su alineación con los objetivos estratégicos de revitalización urbana y rural.</p>																																																										

TIPO DE ANUALIZACION PROGRAMADA POR LA ENTIDAD: (S) Suma (K) Constante (C) Creciente (D) Decreciente

Versión: Seguimiento

Meta proyecto de inversión con tipo de anualización diferente a suma. Se debe observar el valor programado y ejecutado de sus magnitudes en cada vigencia. La programación y ejecución de magnitud de metas de proyecto de inversión incluye la vigencia actual y la vigencia anterior según desagregación efectuada por la entidad, mientras que los recursos corresponden únicamente a la vigencia actual.

<div><div><div><div><div><span></span></div><div>ALCALDÍA MAYOR DE BOGOTÁ D.C.</div><div>SECRETARÍA DE PLANEACIÓN</div></div><div><div><div><span></span></div><div>BOGOTÁ</div></div></div></div></div></div>		Plan de Desarrollo Distrital: 17 - Bogotá Camina Segura																																																														
Reporte de gestión e inversión por estructura del plan de desarrollo																																																																
En millones de pesos																																																																
Fecha de Corte: 31/12/2024																																																																
		2024																																																														
Objetivo Estratégico / Programa / Meta Plan de Desarrollo / Entidad / Indicador / Proyecto / Actividad		Programado		Compromisos / Contratado		%	Entregado		%	Giros		%																																																				
1 - Bogotá avanza en su seguridad		\$851.490,07		\$768.201,27		90,22%				\$289.079,02		33,95%																																																				
Avances y Logros:		Logros de Ciudad y Avances Estratégicos: En el marco del proceso de revitalización y adecuación de entornos urbanos y rurales con déficit de infraestructura y espacio público, se han logrado avances significativos orientados a mejorar la calidad de vida de los habitantes de zonas de origen informal. Estos logros se reflejan en las siguientes acciones clave: Adjudicación de Procesos de Estudios, Diseños y Obras Se adjudicaron los procesos correspondientes al diseño, estudio y ejecución de obras en el eco-barrio Nueva Castilla y los eco-corredores de Javeriana y Alcalá. Estas intervenciones impactarán positivamente las localidades de Chapinero y Suba. Se avanzó en la intervención de 25 segmentos viales en la localidad de Suba y 6 segmentos adicionales en Rafael Uribe Uribe, promoviendo la conectividad y el desarrollo urbano. Gestión de Recursos con el Sector Privado Se establecieron alianzas estratégicas con actores del sector privado, lo que permitió la consecución de materiales y recursos para intervenciones blandas en los territorios seleccionados. Estas acciones fortalecieron la activación comunitaria y el compromiso ciudadano en los polígonos priorizados. Caracterización Territorial y Socioeconómica Se realizó una detallada caracterización territorial y socioeconómica de los polígonos de intervención, permitiendo una mejor comprensión de las necesidades y prioridades de cada territorio. Elaboración de Fichas de Perfilamiento Se desarrollaron fichas técnicas que incluyeron componentes técnicos, socioeconómicos, normativos, prediales y ambientales. Este esfuerzo facilitó la identificación de intervenciones viables y estratégicas. Impactos o Beneficios: Las obras previstas para la revitalización del espacio público están diseñadas para mejorar las condiciones de vida de las comunidades beneficiadas. Entre los impactos destacados se encuentran: Conectividad y Acceso a Servicios: Se espera que las intervenciones mejoren la conectividad de 200,800 personas con la oferta de servicios de la ciudad, facilitando su integración y movilidad dentro del entorno urbano. Calidad de Vida: Las mejoras en la infraestructura y los espacios públicos contribuirán a un entorno más habitable, seguro y funcional. Participación Comunitaria: Las iniciativas incluyen un enfoque participativo que fomenta la apropiación de los espacios por parte de las comunidades, promoviendo su uso sostenible. Fortalecimiento del Tejido Social: Las intervenciones buscan no solo transformar físicamente los barrios, sino también fomentar actividades sociales, culturales y recreativas que refuercen los lazos comunitarios.																																																														
7883-Adecuación de entornos urbanos y/o rurales con déficit de infraestructura y espacio público de Bogotá D.C.		\$14.813,07		\$14.201,02		95,87%				\$3.002,91		20,27%																																																				
1 - Intervenir 32700 Metro(s) cuadrado(s) con mejoramiento de barrios en 5 polígonos para mejora de la movilidad peatonal, vehicular, parques y alamedas		Suma	Magnitud:	500,00	300,00	60,00%	0,00																																																									
		Tipo de anualización	Recursos \$:	\$9.250,94	\$8.691,51	93,95%			\$382,26	4,13%																																																						
2 - Adecuar 110000 Metro(s) cuadrado(s) espacio público priorizados en los polígonos de revitalización		Suma	Magnitud:	5.280,00	2.000,00	37,88%	0,00																																																									
		Tipo de anualización	Recursos \$:	\$4.958,10	\$4.905,48	98,94%			\$2.052,84	41,40%																																																						
3 - Realizar 13 Estudio(s) y diseño(s) en el espacio público para mejorar la movilidad peatonal y vehicular, así como la conectividad de los circuitos urbanos existentes, orientados a potenciar las áreas de vivienda de interés social y prioritario y areas para la construcción de equipamiento público colectivo.		Suma	Magnitud:	2,00	2,00	100,00%	0,00																																																									
		Tipo de anualización	Recursos \$:	\$604,03	\$604,03	100,00%			\$567,81	94,00%																																																						
1968 - Intervenir y organizar 16 Zona(s) de aglomeración de venta informal para contribuir a la organización del espacio público en la ciudad, para el fortalecimiento del tejido productivo y la inclusión social en los corredores críticos, en la séptima, el 20 de Julio, entre otros		\$2.517,78		\$2.471,09		98,15%				\$1.748,78		69,46%																																																				
0200-Instituto para la Economía Social																																																																
Indicador(es)																																																																
(S) 3890 - Número de zonas de aglomeración de venta informal intervenidas para contribuir a la organización del espacio público en la ciudad																																																																
		<table><tr><th rowspan="2">Año</th><th rowspan="2">Programación inicial del PD</th><th rowspan="2">Programación</th><th rowspan="2">Ejecución Vigencia</th><th colspan="4">Avance</th></tr><tr><th colspan="2">De la Vigencia</th><th colspan="2">Transcurrido PD</th></tr><tr><td>2024</td><td>1,00</td><td>2,00</td><td>2,00</td><td>100,00</td><td></td><td>100,00</td><td></td></tr><tr><td>2025</td><td>5,00</td><td>5,00</td><td></td><td></td><td></td><td>N/A</td><td></td></tr><tr><td>2026</td><td>5,00</td><td>5,00</td><td></td><td></td><td></td><td>N/A</td><td></td></tr><tr><td>2027</td><td>5,00</td><td>4,00</td><td></td><td></td><td></td><td>N/A</td><td></td></tr><tr><td>Total</td><td>16,00</td><td>16,00</td><td>2,00</td><td colspan="2">Al plan de desarrollo:</td><td>12,50</td><td></td></tr></table>											Año	Programación inicial del PD	Programación	Ejecución Vigencia	Avance				De la Vigencia		Transcurrido PD		2024	1,00	2,00	2,00	100,00		100,00		2025	5,00	5,00				N/A		2026	5,00	5,00				N/A		2027	5,00	4,00				N/A		Total	16,00	16,00	2,00	Al plan de desarrollo:		12,50	
Año	Programación inicial del PD	Programación	Ejecución Vigencia	Avance																																																												
				De la Vigencia		Transcurrido PD																																																										
2024	1,00	2,00	2,00	100,00		100,00																																																										
2025	5,00	5,00				N/A																																																										
2026	5,00	5,00				N/A																																																										
2027	5,00	4,00				N/A																																																										
Total	16,00	16,00	2,00	Al plan de desarrollo:		12,50																																																										
Retrasos y soluciones:		No aplica																																																														
Avances y Logros:		Se da cumplimiento de la meta, en la que se desarrollaron las actividades proyectadas con relación al Plan de Intervencion. En el caso de la zona de aglomeración de la Carrera séptima, se llevaron a cabo jornadas institucionales e interinstitucionales de sensibilización y pedagogía, foro y socialización del decálogo para la convivencia, sostenibilidad y uso responsable del Espacio Público, acompañamiento a temporada decembrina, promoción del cumplimiento de las normas para garantizar el uso del espacio público. Para la Calle 53 (Zona Galerías), se llevaron a cabo jornadas de sensibilización y pedagogía, acompañamiento temporada decembrina, promoción del cumplimiento de las normas para garantizar el uso del espacio público y acompañamiento en los ejercicios de embellecimiento y demarcación de la zona promovida por el almacén FALABELLA.																																																														
7958-Aprovechamiento del espacio público donde converge la población vendedora informal para fortalecer la economía social. Bogotá D.C.		\$2.517,78		\$2.471,09		98,15%				\$1.748,78		69,46%																																																				
1 - Implementar 4 Plan(es) de intervención de las zonas de aglomeración en el espacio público de la ciudad teniendo en cuenta las problemáticas asociadas con seguridad, afectación del espacio público y zonas de peatonalización, contribuyendo al programa espacio público seguro e inclusivo.		Suma	Magnitud:	1,00	1,00	100,00%	1,00	100,00%																																																								
		Tipo de anualización	Recursos \$:	\$1.755,83	\$1.747,65	99,53%			\$1.210,05	68,92%																																																						
2 - Realizar 3 Acción(es) de sostenibilidad dirigidas a los vendedores informales ubicados en las zonas de aglomeración contribuyendo a la autorregulación y corresponsabilidad con la ciudad.		Constante	Magnitud:	3,00	3,00	100,00%	3,00	100,00%																																																								
		Tipo de anualización	Recursos \$:	\$537,83	\$499,32	92,84%			\$344,57	64,07%																																																						
3 - Gestionar 7 Alianza(s) que faciliten el relacionamiento público - privado, en función de atender las necesidades de la población vendedora informal en el espacio público.		Suma	Magnitud:	1,00	1,00	100,00%	1,00	100,00%																																																								
		Tipo de anualización	Recursos \$:	\$224,12	\$224,12	100,00%			\$194,16	86,63%																																																						
1969 - Ofertar 35 Bien(es) fiscales del distrito capital para enajenación		\$56,20		\$56,20		100,00%				\$49,45		87,99%																																																				
0127-Departamento Administrativo de la Defensoría del Espacio Publico-DADEP																																																																
Indicador(es)																																																																

TIPO DE ANUALIZACION PROGRAMADA POR LA ENTIDAD: (S) Suma (K) Constante (C) Creciente (D) Decreciente

Versión: Seguimiento

Meta proyecto de inversión con tipo de anualización diferente a suma. Se debe observar el valor programado y ejecutado de sus magnitudes en cada vigencia.  
La programación y ejecución de magnitud de metas de proyecto de inversión incluye la vigencia actual y la vigencia anterior según desagregación efectuada por la entidad, mientras que los recursos corresponden únicamente a la vigencia actual.

Secretaría Distrital de Planeación/ Subsecretaría de Planeación de la Inversión

Sistema de Seguimiento al Plan Distrital de Desarrollo - Segplan 2

Fecha de impresión:  
Código del reporte:  
Fecha de la versión del diseño:

Lunes 03 feb 2025 11:28  
PA\_RepoCGI\_02\_Estructura  
11/04/2021 V 1.1

Página 24 de 310

TIPO DE ANUALIZACION PROGRAMADA POR LA ENTIDAD: (S) Suma (K) Constante (C) Creciente (D) Decreciente

Versión: Seguimiento

Meta proyecto de inversión con tipo de anualización diferente a suma. Se debe observar el valor programado y ejecutado de sus magnitudes en cada vigencia.

La programación y ejecución de magnitud de metas de proyecto de inversión incluye la vigencia actual y la vigencia anterior según desagregación efectuada por la entidad, mientras que los recursos corresponden únicamente a la vigencia actual.

Secretaría Distrital de Planeación/ Subsecretaría de Planeación de la Inversión

Sistema de Seguimiento al Plan Distrital de Desarrollo - Segplan 2

Fecha de impresión:

Código del reporte:

Fecha de la versión del diseño:

Lunes 03 feb 2025 11:28

PA\_RepoCGI\_02\_Estructura

11/04/2021 V 1.1

Página 24 de 310



<div><div><div><div><div><div><span></span></div><div>ALCALDÍA MAYOR DE BOGOTÁ D.C.</div><div>SECRETARÍA DE PLANEACIÓN</div></div></div><div><div><div><span></span></div><div>BOGOTÁ</div></div></div></div></div></div>		Plan de Desarrollo Distrital: 17 - Bogotá Camina Segura																																																														
Reporte de gestión e inversión por estructura del plan de desarrollo																																																																
En millones de pesos																																																																
Fecha de Corte: 31/12/2024																																																																
		2024																																																														
Objetivo Estratégico / Programa / Meta Plan de Desarrollo / Entidad / Indicador / Proyecto / Actividad		Programado		Compromisos / Contratado		%	Entregado		%	Giros		%																																																				
1 - Bogotá avanza en su seguridad		\$851.490,07		\$768.201,27		90,22%				\$289.079,02		33,95%																																																				
(S) 3891 - Bienes fiscales del Distrito Capital para enajenación ofertados																																																																
		<table><tr><th rowspan="2">Año</th><th rowspan="2">Programación inicial del PD</th><th rowspan="2">Programación</th><th rowspan="2">Ejecución Vigencia</th><th colspan="4">Avance</th></tr><tr><th colspan="2">De la Vigencia</th><th colspan="2">Transcurrido PD</th></tr><tr><td>2024</td><td>5,00</td><td>5,00</td><td>4,00</td><td>80,00</td><td>✔</td><td>80,00</td><td>✔</td></tr><tr><td>2025</td><td>10,00</td><td>10,00</td><td></td><td></td><td></td><td>N/A</td><td></td></tr><tr><td>2026</td><td>10,00</td><td>10,00</td><td></td><td></td><td></td><td>N/A</td><td></td></tr><tr><td>2027</td><td>10,00</td><td>10,00</td><td></td><td></td><td></td><td>N/A</td><td></td></tr><tr><td>Total</td><td>35,00</td><td>35,00</td><td>4,00</td><td colspan="2">Al plan de desarrollo:</td><td>11,43</td><td>⚠</td></tr></table>											Año	Programación inicial del PD	Programación	Ejecución Vigencia	Avance				De la Vigencia		Transcurrido PD		2024	5,00	5,00	4,00	80,00	✔	80,00	✔	2025	10,00	10,00				N/A		2026	10,00	10,00				N/A		2027	10,00	10,00				N/A		Total	35,00	35,00	4,00	Al plan de desarrollo:		11,43	⚠
Año	Programación inicial del PD	Programación	Ejecución Vigencia	Avance																																																												
				De la Vigencia		Transcurrido PD																																																										
2024	5,00	5,00	4,00	80,00	✔	80,00	✔																																																									
2025	10,00	10,00				N/A																																																										
2026	10,00	10,00				N/A																																																										
2027	10,00	10,00				N/A																																																										
Total	35,00	35,00	4,00	Al plan de desarrollo:		11,43	⚠																																																									
Retrasos y soluciones:		Se han presentado dificultades para surtir el trámite y completar los requisitos de avaluo, viabilidad jurídica, certificación contable y precio mínimo de venta de los predios para continuar con el proceso y poderlos ofertar.																																																														
Avances y Logros:		Se adelantaron los trámites con la Oficina Asesora Jurídica y la Subdirección de Registro Inmobiliario para poder ofertar los bienes que están a cargo del sector central. Durante la vigencia del 2024 se ofertaron 4 bienes del sector central para la enajenación a título oneroso																																																														
7928-Consolidación de la defensa del espacio público y la apropiación del patrimonio inmobiliario de Bogotá D.C.		\$56,20		\$56,20		100,00%				\$49,45		87,99%																																																				
5 - Ofertar 35 Bien(es) del Distrito Capital del sector central para la enajenación a título oneroso	Suma	Magnitud:	5,00	5,00	100,00%	4,00	80,00%																																																									
	Tipo de anualización	Recursos \$:	\$56,20	\$56,20	100,00%			\$49,45	87,99%																																																							
8026-Fortalecimiento del proceso de actualización del inventario de uso Público y Bienes Fiscales en Bogotá D.C.																																																																
4 - Elaborar 4 Documento(s) técnico-jurídicos de los bienes sujetos a enajenación o transferencia	Suma	Magnitud:																																																														
	Tipo de anualización	Recursos \$:																																																														
1970 - Realizar 20 Ejercicio(s) demostrativos de apropiación de predios públicos por medio de procesos formativos y acciones concretas en sitios críticos impulsando la participación ciudadana para fortalecer el cuidado la rehabilitación y la sostenibilidad del Espacio Público		\$801,82		\$801,82		100,00%				\$422,51		52,69%																																																				
0127-Departamento Administrativo de la Defensoría del Espacio Publico-DADEP																																																																
Indicador(es)																																																																
(S) 3892 - Ejercicios demostrativos de apropiación de predios públicos realizados																																																																
		<table><tr><th rowspan="2">Año</th><th rowspan="2">Programación inicial del PD</th><th rowspan="2">Programación</th><th rowspan="2">Ejecución Vigencia</th><th colspan="4">Avance</th></tr><tr><th colspan="2">De la Vigencia</th><th colspan="2">Transcurrido PD</th></tr><tr><td>2024</td><td>2,00</td><td>2,00</td><td>2,00</td><td>100,00</td><td>☆</td><td>100,00</td><td>☆</td></tr><tr><td>2025</td><td>7,00</td><td>7,00</td><td></td><td></td><td></td><td>N/A</td><td></td></tr><tr><td>2026</td><td>7,00</td><td>7,00</td><td></td><td></td><td></td><td>N/A</td><td></td></tr><tr><td>2027</td><td>4,00</td><td>4,00</td><td></td><td></td><td></td><td>N/A</td><td></td></tr><tr><td>Total</td><td>20,00</td><td>20,00</td><td>2,00</td><td colspan="2">Al plan de desarrollo:</td><td>10,00</td><td>⚠</td></tr></table>											Año	Programación inicial del PD	Programación	Ejecución Vigencia	Avance				De la Vigencia		Transcurrido PD		2024	2,00	2,00	2,00	100,00	☆	100,00	☆	2025	7,00	7,00				N/A		2026	7,00	7,00				N/A		2027	4,00	4,00				N/A		Total	20,00	20,00	2,00	Al plan de desarrollo:		10,00	⚠
Año	Programación inicial del PD	Programación	Ejecución Vigencia	Avance																																																												
				De la Vigencia		Transcurrido PD																																																										
2024	2,00	2,00	2,00	100,00	☆	100,00	☆																																																									
2025	7,00	7,00				N/A																																																										
2026	7,00	7,00				N/A																																																										
2027	4,00	4,00				N/A																																																										
Total	20,00	20,00	2,00	Al plan de desarrollo:		10,00	⚠																																																									
Retrasos y soluciones:		No aplica																																																														
Avances y Logros:		Se realizaron 2 ejercicios demostrativos: Uno en la localidad de Ciudad Bolívar en el barrio La playita y otro en la localidad de Kennedy en la supermanzana 8 y 10. Se logró sensibilizar a la comunidad en el buen uso del espacio público, así como en la demostración práctica de iniciativas o proyectos que buscan mejorar la calidad de vida en puntos críticos de la ciudad.																																																														
7928-Consolidación de la defensa del espacio público y la apropiación del patrimonio inmobiliario de Bogotá D.C.		\$595,13		\$595,13		100,00%				\$226,41		38,04%																																																				
4 - Realizar 20 Ejercicio(s) demostrativos de apropiación de predios públicos por medio de procesos formativos y acciones concretas en sitios críticos impulsando la participación ciudadana	Suma	Magnitud:	2,00	2,00	100,00%	2,00	100,00%																																																									
	Tipo de anualización	Recursos \$:	\$595,13	\$595,13	100,00%			\$226,41	38,04%																																																							
8026-Fortalecimiento del proceso de actualización del inventario de uso Público y Bienes Fiscales en Bogotá D.C.		\$206,69		\$206,69		100,00%				\$196,10		94,88%																																																				
5 - Desarrollar 6 Línea(s) de investigación que fomenten la apropiación ciudadana del espacio público y mejoren las condiciones de generación, sostenibilidad y cuidado de este	Suma	Magnitud:	1,00	1,00	100,00%	1,00	100,00%																																																									
	Tipo de anualización	Recursos \$:	\$185,46	\$185,46	100,00%			\$175,82	94,80%																																																							
6 - Consolidar 1 Documento(s) de análisis derivado del seguimiento a la ejecución de la Política Distrital de Espacio Público	Suma	Magnitud:	0,15	0,15	100,00%	0,15	100,00%																																																									
	Tipo de anualización	Recursos \$:	\$21,23	\$21,23	100,00%			\$20,28	95,53%																																																							
1971 - Realizar el 100 % de las actividades para garantizar la prestación, modernización y actualización del servicio de alumbrado público		\$3.519,70		\$3.499,68		99,43%				\$763,46		21,69%																																																				
0228-Unidad Administrativa Especial de Servicios Publicos-UAESP																																																																
Indicador(es)																																																																

TIPO DE ANUALIZACION PROGRAMADA POR LA ENTIDAD: (S) Suma (K) Constante (C) Creciente (D) Decreciente

Versión: Seguimiento

Meta proyecto de inversión con tipo de anualización diferente a suma. Se debe observar el valor programado y ejecutado de sus magnitudes en cada vigencia. La programación y ejecución de magnitud de metas de proyecto de inversión incluye la vigencia actual y la vigencia anterior según desagregación efectuada por la entidad, mientras que los recursos corresponden únicamente a la vigencia actual.

Secretaría Distrital de Planeación/ Subsecretaría de Planeación de la Inversión

Sistema de Seguimiento al Plan Distrital de Desarrollo - Segplan 2

Fecha de impresión:

Código del reporte:

Fecha de la versión del diseño:

Lunes 03 feb 2025 11:28

PA\_RepoCGI\_02\_Estructura

11/04/2021 V 1.1

Página 25

de 310



**Plan de Desarrollo Distrital: 17 - Bogotá Camina Segura**  
**Reporte de gestión e inversión por estructura del plan de desarrollo**  
**En millones de pesos**

**Fecha de Corte: 31/12/2024**

Objetivo Estratégico / Programa / Meta Plan de Desarrollo / Entidad / Indicador / Proyecto / Actividad		Programado	Compromisos / Contratado	%	Entregado	%	Giros	%
1 - Bogotá avanza en su seguridad		\$851.490,07	\$768.201,27	90,22%			\$289.079,02	33,95%
(K) 3893 - Porcentaje de actividades realizadas								
		Año	Programación inicial del PD	Programación	Ejecución Vigencia	Avance		
						De la Vigencia		Transcurrido PD
		2024	100,00	100,00	100,00	100,00	☆	100,00 ☆
		2025	100,00	100,00				N/A
		2026	100,00	100,00				N/A
		2027	100,00	100,00				N/A
		Al plan de desarrollo:				25,00		①
Retrasos y soluciones:		No se presentaron retrasos o dificultades para dar cumplimiento.						
Avances y Logros:		-Se garantizó la supervisión a la operación del servicio de Alumbrado Público. -Se han llevado a cabo mesas de trabajo entre la Inventario y la UAESP las cuales tienen como objetivo la proyección a partir del contexto técnico y jurídico. -Se realizó la firma del Acuerdo No. 4, para realizar las actividades de modernización y reposición de las luminarias propiedad del Distrito.						
8211-Fortalecimiento de la operación y de la prestación del servicio de Alumbrado Público en Bogotá D.C.		\$3.519,70	\$3.499,68	99,43%			\$763,46	21,69%
1 - Implementar el 100 Por ciento de las acciones orientadas al mejoramiento y modernización en la prestación del servicio de alumbrado público.		Constante	Magnitud: 100,00	100,00	100,00%	100,00	100,00%	
		Tipo de anualización	Recursos \$:	\$3.519,70	\$3.499,68	99,43%		\$763,46 21,69%
1972 - Reducir 100 Punto(s) de arrojo clandestino de residuo sólidos, pasando de 700 a 600 puntos			\$28.592,53	\$28.387,89	99,28%		\$8.765,26	30,66%
0228-Unidad Administrativa Especial de Servicios Públicos-UAESP								
Indicador(es)								
(D) 3894 - Número de puntos de arrojo clandestino disminuidos								
		Año	Programación inicial del PD	Programación	Ejecución Vigencia	Avance		
						De la Vigencia		Transcurrido PD
		2024	700,00	700,00	666,00	34,00	①	34,00 ①
		2025	670,00	670,00				N/A
		2026	640,00	640,00				N/A
		2027	600,00	600,00				N/A
		Al plan de desarrollo:				34,00		①
Retrasos y soluciones:		No se presentaron retrasos o dificultades para dar cumplimiento.						
Avances y Logros:		Al cierre de la vigencia se contabilizan 666 puntos críticos. Las localidades que presentan mayor cantidad de puntos críticos son: Engativa 153, Kennedy;71 Bosa;61, Barrios Unidos; 56, Ciudad Bolívar; 42, Suba; 42.						
8236-Implementación de estrategias integrales para la gestión de residuos sólidos de puntos críticos y de arrojo clandestino como garantía de área limpia en el espacio público de Bogotá D.C.		\$28.592,53	\$28.387,89	99,28%			\$8.765,26	30,66%
1 - Implementar el 100 Por ciento de las alternativas viabilizadas de control y eliminación de puntos críticos de arrojo clandestino.		Constante	Magnitud: 100,00	100,00	100,00%	0,00		
		Tipo de anualización	Recursos \$:	\$4.000,00	\$4.000,00	100,00%		\$0,00 0,00%
2 - Diseñar e implementar 4 Estrategia(s) de información, comunicación y educación en cultura ciudadana en aseo.		Suma	Magnitud: 1,00	0,98	98,00%	0,58	58,00%	
		Tipo de anualización	Recursos \$:	\$813,86	\$804,26	98,82%		\$399,49 49,09%
3 - Atender el 100 Por ciento de los puntos críticos y arrojo clandestino en el Distrito Capital		Constante	Magnitud: 100,00	98,70	98,70%	98,70	98,70%	
		Tipo de anualización	Recursos \$:	\$11.590,61	\$11.395,57	98,32%		\$4.240,96 36,59%
4 - Procesar o disponer el 100 Por ciento de los residuos recolectados en los puntos críticos y arrojo clandestino		Constante	Magnitud: 100,00	100,00	100,00%	100,00	100,00%	
		Tipo de anualización	Recursos \$:	\$12.188,06	\$12.188,06	100,00%		\$4.124,81 33,84%
6 - Movilidad segura e inclusiva			\$163.419,36	\$160.204,88	98,03%		\$49.030,70	30,00%
1973 - Alcanzar 480000 Estudiante(s) beneficiadas y beneficiados en el programa de Niñas y Niños Primero – NNP, incluyendo acciones orientadas a mejorar las condiciones de movilidad de las rutas escolares			\$2.113,75	\$1.973,42	93,36%		\$608,87	28,81%
0113-Secretaría Distrital de Movilidad								
Indicador(es)								

TIPO DE ANUALIZACION PROGRAMADA POR LA ENTIDAD: (S) Suma (K) Constante (C) Creciente (D) Decreciente

Versión: Seguimiento

La programación y ejecución de magnitud de proyecto de inversión incluye la vigencia actual y la vigencia anterior según desagregación efectuada por la entidad, mientras que los recursos corresponden únicamente a la vigencia actual.

<div><div><div><div><div><div><span></span></div><div>ALCALDÍA MAYOR DE BOGOTÁ D.C.</div><div>SECRETARÍA DE PLANEACIÓN</div></div></div><div><div><div><span></span></div><div>BOGOTÁ</div></div></div></div></div></div>		Plan de Desarrollo Distrital: 17 - Bogotá Camina Segura																																																														
		Reporte de gestión e inversión por estructura del plan de desarrollo																																																														
		En millones de pesos																																																														
		Fecha de Corte: 31/12/2024																																																														
		2024																																																														
Objetivo Estratégico / Programa / Meta Plan de Desarrollo / Entidad / Indicador / Proyecto / Actividad		Programado		Compromisos / Contratado		%	Entregado		%	Giros		%																																																				
1 - Bogotá avanza en su seguridad		\$851.490,07		\$768.201,27		90,22%				\$289.079,02		33,95%																																																				
(S) 3895 - Número de estudiantes beneficiados en el programa de Niños y Niñas Primero (NNP)																																																																
		<table><tr><th rowspan="2">Año</th><th rowspan="2">Programación inicial del PD</th><th rowspan="2">Programación</th><th rowspan="2">Ejecución Vigencia</th><th colspan="4">Avance</th></tr><tr><th colspan="2">De la Vigencia</th><th colspan="2">Transcurrido PD</th></tr><tr><td>2024</td><td>70.250,00</td><td>68.128,00</td><td>68.128,00</td><td>100,00</td><td>☆</td><td>100,00</td><td>☆</td></tr><tr><td>2025</td><td>123.450,00</td><td>130.080,00</td><td></td><td></td><td></td><td>N/A</td><td></td></tr><tr><td>2026</td><td>138.250,00</td><td>138.250,00</td><td></td><td></td><td></td><td>N/A</td><td></td></tr><tr><td>2027</td><td>148.050,00</td><td>143.542,00</td><td></td><td></td><td></td><td>N/A</td><td></td></tr><tr><td>Total</td><td>480.000,00</td><td>480.000,00</td><td>68.128,00</td><td colspan="2">Al plan de desarrollo:</td><td>14,19</td><td>!</td></tr></table>											Año	Programación inicial del PD	Programación	Ejecución Vigencia	Avance				De la Vigencia		Transcurrido PD		2024	70.250,00	68.128,00	68.128,00	100,00	☆	100,00	☆	2025	123.450,00	130.080,00				N/A		2026	138.250,00	138.250,00				N/A		2027	148.050,00	143.542,00				N/A		Total	480.000,00	480.000,00	68.128,00	Al plan de desarrollo:		14,19	!
Año	Programación inicial del PD	Programación	Ejecución Vigencia	Avance																																																												
				De la Vigencia		Transcurrido PD																																																										
2024	70.250,00	68.128,00	68.128,00	100,00	☆	100,00	☆																																																									
2025	123.450,00	130.080,00				N/A																																																										
2026	138.250,00	138.250,00				N/A																																																										
2027	148.050,00	143.542,00				N/A																																																										
Total	480.000,00	480.000,00	68.128,00	Al plan de desarrollo:		14,19	!																																																									
Retrasos y soluciones:		No se reportan retrasos.																																																														
Avances y Logros:		<p>Durante la vigencia 2024, se logró beneficiar a 68.128 estudiantes a través de los proyectos de Ciempiés, Al Colegio en Bici, BiciParceros, Ruta Pila y la estrategia Guardacaminos que pertenecen al Programa Niñas y Niños Primero, los cuales permiten mitigar las condiciones de riesgo en los entornos escolares y los desplazamientos de los estudiantes desde y hacia las instituciones educativas de Bogotá D.C. De los 68.128 estudiantes beneficiados, 9.831 estudiantes han sido acompañados o monitoreados por la operación de Al Colegio en Bici y Biciparceros, 2.927 han sido beneficiados con los acompañamientos a pie del proyecto Ciempiés Caminos Seguros, 22.000 niñas, niños y adolescentes han sido beneficiados con la implementación de los cruces seguros de Guardacaminos y finalmente 33.370 se han beneficiado de los controles a vehículos de transporte escolar del proyecto Ruta Pila.</p> <p>A continuación, el detalle:</p> <p>- Al Colegio en Bici a la fecha ha logrado la activación de 131 rutas de confianza y 23 polígonos de BiciParceros, logrando beneficiar a 9.831 estudiantes, distribuidos en las 15 localidades de la siguiente manera: Antonio Nariño 131, Barrio Unidos 117, Bosa 1819, Ciudad Bolívar 643, Engativá 1771, Fontibón 510, Kennedy 1267, Los Mártires 153, Puente Aranda 589, Rafael Uribe Uribe 395, San Cristóbal 55, Suba 1461, Tunjuelito 347, Usaquén 346 y Usme 227. De los 9.831 estudiantes beneficiados 6.337 se encuentran entre los 5 y los 12 años de edad, y 3.494 de 13 en adelante. Adicionalmente 3.457 son niñas y 6.374 son niños.</p> <p>-Desde la iniciativa Ciempiés a la fecha, se ha beneficiado un total de 2.927 estudiantes en 9 localidades. Entre ellos, 412 están ubicados en Usaquén,147 en San Cristóbal, 51 en Tunjuelito, 625 en Bosa, 398 en Kennedy, 611 en Suba, 280 en Los Mártires, 184 en Rafael Uribe Uribe, 219 en Ciudad Bolívar. De los 2927 estudiantes beneficiados, 2657 se encuentran entre los 5 y los 12 años, y 270 tienen 13 años o más. Adicionalmente, 1.482 son niñas y 1.445 son niños.</p> <p>- Mediante el proyecto de "Guardacaminos", se tiene que los 22.000 beneficiados se distribuyen por 12 localidades de la siguiente manera: Santa Fe (1230); San Cristóbal (2066); Usme (3010); Tunjuelito (350); Bosa (3050); Kennedy (3320); Fontibón (1300); Engativá (3850); Antonio Nariño (1764); Puente Aranda (100); Rafael Uribe Uribe (630); Ciudad Bolívar (1330).</p> <p>- Desde el proyecto "Ruta Pila" se han beneficiado 33.370 estudiantes distribuidos en 15 localidades así: Usaquén (821), Chapinero (1230), Santa Fe (2278) San Cristóbal (155), Tunjuelito (708), Bosa (843), Kennedy (3773), Fontibón (3425), Engativá (1987), Suba (12405), Teusaquillo (2852) Antonio Nariño (574), Puente Aranda (1430), Rafael Uribe Uribe (789), Ciudad Bolívar (100).</p>																																																														
7996-Fortalecimiento del programa niñas y niños primero para mejorar la seguridad vial y la confianza en el camino al colegio en Bogotá D.C.		\$2.113,75		\$1.973,42		93,36%				\$608,87		28,81%																																																				
1 - Realizar 5475000 Viaje(s) acompañados y monitoreados con el proyecto Al Colegio en Bici y la estrategia BiciParceros durante el cuatrienio	Suma	Magnitud:	1.296.078,00	1.296.078,00	100,00%	1.296.078,00	100,00%																																																									
	Tipo de anualización	Recursos \$:	\$1.332,74	\$1.331,06	99,87%			\$385,86	28,95%																																																							
2 - Realizar 1683350 Viaje(s) de acompañamiento con el proyecto Ciempiés durante el cuatrienio	Suma	Magnitud:	274.308,00	274.308,00	100,00%	274.308,00	100,00%																																																									
	Tipo de anualización	Recursos \$:	\$110,57	\$10,57	9,56%			\$0,17	0,15%																																																							
3 - Implementar en 139 Institución(es) distritales la estrategia de Guardacaminos en el cuatrienio	Suma	Magnitud:	35,00	35,00	100,00%	35,00	100,00%																																																									
	Tipo de anualización	Recursos \$:	\$222,94	\$184,29	82,66%			\$0,00	0,00%																																																							
4 - Realizar el control de 24000 Vehículo(s) escolares en el proyecto Ruta Pila en el cuatrienio	Suma	Magnitud:	2.757,00	2.757,00	100,00%	2.757,00	100,00%																																																									
	Tipo de anualización	Recursos \$:	\$447,50	\$447,50	100,00%			\$222,84	49,80%																																																							
1974 - Complementar con dispositivos que garanticen la accesibilidad de 340 Intersección(es) semaforicas que cumplan con las condiciones técnicas para tal fin		\$56.062,19		\$54.892,85		97,91%				\$18.936,14		33,78%																																																				
0113-Secretaria Distrital de Movilidad																																																																
Indicador(es)																																																																
(S) 3896 - Número de dispositivos adicionales																																																																
		<table><tr><th rowspan="2">Año</th><th rowspan="2">Programación inicial del PD</th><th rowspan="2">Programación</th><th rowspan="2">Ejecución Vigencia</th><th colspan="4">Avance</th></tr><tr><th colspan="2">De la Vigencia</th><th colspan="2">Transcurrido PD</th></tr><tr><td>2024</td><td>14,00</td><td>30,00</td><td>34,00</td><td>113,33</td><td>☆</td><td>113,33</td><td>☆</td></tr><tr><td>2025</td><td>71,00</td><td>71,00</td><td></td><td></td><td></td><td>N/A</td><td></td></tr><tr><td>2026</td><td>128,00</td><td>130,00</td><td></td><td></td><td></td><td>N/A</td><td></td></tr><tr><td>2027</td><td>127,00</td><td>130,00</td><td></td><td></td><td></td><td>N/A</td><td></td></tr><tr><td>Total</td><td>340,00</td><td>361,00</td><td>34,00</td><td colspan="2">Al plan de desarrollo:</td><td>9,42</td><td>!</td></tr></table>											Año	Programación inicial del PD	Programación	Ejecución Vigencia	Avance				De la Vigencia		Transcurrido PD		2024	14,00	30,00	34,00	113,33	☆	113,33	☆	2025	71,00	71,00				N/A		2026	128,00	130,00				N/A		2027	127,00	130,00				N/A		Total	340,00	361,00	34,00	Al plan de desarrollo:		9,42	!
Año	Programación inicial del PD	Programación	Ejecución Vigencia	Avance																																																												
				De la Vigencia		Transcurrido PD																																																										
2024	14,00	30,00	34,00	113,33	☆	113,33	☆																																																									
2025	71,00	71,00				N/A																																																										
2026	128,00	130,00				N/A																																																										
2027	127,00	130,00				N/A																																																										
Total	340,00	361,00	34,00	Al plan de desarrollo:		9,42	!																																																									
Retrasos y soluciones:		No se reportan retrasos.																																																														
Avances y Logros:		<p>Durante lo corrido de la vigencia, y con el fin de mejorar las condiciones de movilidad y seguridad vial en el espacio público de la ciudad, se complementaron 34 intersecciones con otros dispositivos sonoros en las siguientes localidades: 4 Usaquén; 2 Chapinero; 1 Santafé; 2 Usme; 1 Tunjuelito; 3 Bosa; 7 Kennedy; 1 Fontibón; 1 Engativá; 7 Suba; 2 Barrios Unidos; 2 Antonio Nariño y 1 Rafael Uribe; los cuales se discriminan en semáforos vehicular peatonal, semáforo ciclista , semáforo peatonal ciclista , semáforo ciclista, semáforo peatonal , semáforo vehicular, peatonal, ciclista, semáforo vehicular y sonoros.</p>																																																														
8001-Consolidación de las intervenciones en el espacio público para el mejoramiento de las condiciones de movilidad y seguridad vial en los corredores y puntos estratégicos en Bogotá D.C.		\$56.062,19		\$54.892,85		97,91%				\$18.936,14		33,78%																																																				
5 - Mantener por encima del 99 Porciento la disponibilidad del sistema de semaforización	Constante	Magnitud:	99,00	99,87	100,88%	99,87	100,88%																																																									
	Tipo de anualización	Recursos \$:	\$22.257,18	\$22.150,22	99,52%			\$16.447,93	73,90%																																																							
6 - Complementar 361 Intersección(es) semaforizadas con otros dispositivos de señalización semafórica	Suma	Magnitud:	30,00	34,00	113,33%	34,00	113,33%																																																									
	Tipo de anualización	Recursos \$:	\$3.855,01	\$3.628,35	94,12%			\$1.150,26	29,84%																																																							
7 - Implementar regulación semafórica en 76 Intersección(es) de la ciudad	Suma	Magnitud:	26,00	29,00	111,54%	29,00	111,54%																																																									
	Tipo de anualización	Recursos \$:	\$3.774,49	\$3.773,66	99,98%			\$1.102,98	29,22%																																																							

TIPO DE ANUALIZACION PROGRAMADA POR LA ENTIDAD: (S) Suma (K) Constante (C) Creciente (D) Decreciente

Versión: Seguimiento

Meta proyecto de inversión con tipo de anualización diferente a suma. Se debe observar el valor programado y ejecutado de sus magnitudes en cada vigencia.  
La programación y ejecución de magnitud de metas de proyecto de inversión incluye la vigencia actual y la vigencia anterior según desagregación efectuada por la entidad, mientras que los recursos corresponden únicamente a la vigencia actual.

Secretaría Distrital de Planeación/ Subsecretaría de Planeación de la Inversión

Sistema de Seguimiento al Plan Distrital de Desarrollo - Segplan 2

Fecha de impresión:

Lunes 03 feb 2025 11:28

Código del reporte:

PA\_RepoCGI\_02\_Estructura

Fecha de la versión del diseño:

11/04/2021 V 1.1

Página 27 de 310

<div><div><div><div><div><div><span></span></div><div>ALCALDÍA MAYOR DE BOGOTÁ D.C.</div><div>SECRETARÍA DE PLANEACIÓN</div></div></div><div><div><div><span></span></div><div>BOGOTÁ</div></div></div></div></div></div>		Plan de Desarrollo Distrital: 17 - Bogotá Camina Segura										
		Reporte de gestión e inversión por estructura del plan de desarrollo										
		En millones de pesos										
		Fecha de Corte: 31/12/2024										
		2024										
Objetivo Estratégico / Programa / Meta Plan de Desarrollo / Entidad / Indicador / Proyecto / Actividad		Programado		Compromisos / Contratado		%	Entregado		%	Giros		%
1 - Bogotá avanza en su seguridad		\$851.490,07		\$768.201,27		90,22%				\$289.079,02		33,95%
8 - Operar el 100 Por ciento del Sistema Inteligente de Transporte - SIT realizando la renovación de la infraestructura tecnológica necesaria para la operación	Constante	Magnitud:	100,00	100,00	100,00%	100,00	100,00%					
	Tipo de anualización	Recursos \$:	\$3.976,63	\$3.504,13	88,12%					\$7,75	0,19%	
9 - Desarrollar 160 Dispositivo(s) para la actualización y ampliación tecnológica requerida (ampliación del Sistema de Detección Electrónica de Infracciones)	Suma	Magnitud:	20,00	20,00	100,00%	0,00						
	Tipo de anualización	Recursos \$:	\$22.198,88	\$21.836,49	98,37%					\$227,22	1,02%	
1975 - Diseñar e implementar 1 Plan(es) interinstitucional para la seguridad integral del Sistema de Transporte Público en Bogotá encaminado a mitigar los fenómenos que afectan la seguridad y convivencia en el SITP. El diseño del plan deberá estar finalizado en junio del 2025, fecha en la que deberá iniciar su operación		\$10.852,70		\$10.743,91		99,00%				\$4.589,43		42,29%
0262-Empresa de Transporte del Tercer Milenio Transmilenio S.A												
Indicador(es)												
(C) 3897 - Porcentaje de avance en el diseño e implementación de una estrategia interinstitucional para la seguridad integral del Sistema de												
		Año	Programación inicial del PD	Programación	Ejecución Vigencia	Avance						
						De la Vigencia		Transcurrido PD				
		2024	0,05	5,00	5,00	100,00	☆	100,00	☆			
		2025	0,35	35,00		14,29	!	N/A				
		2026	0,70	70,00		7,14	!	N/A				
		2027	1,00	100,00		5,00	!	N/A				
		Al plan de desarrollo:					5,00		!			
Retrasos y soluciones:		No se presentaron retrasos.										
Avances y Logros:		Avance Meta PDD  Meta de tipo creciente cuyo avance es de 5% con respecto al 5% esperado para la vigencia 2024.  Reducción delictiva del 30% en el componente troncal y 29% en el zonal en comparación con el año 2023.  Imposición de 254.706 comparendos y aumento del 23% en la aplicación del CNSCC.  Realización de 2.176 capturas, 2 megatomas, 52 tomas integrales, 78 planes guitarra y abordaje a 812 vendedores informales, sobre cómo el ejercicio de las ventas informales afecta la operación del Sistema.  Avances en el protocolo de intervención en venta informal, intervención a 43 ciudadanos habitantes de Calle (CHC), 15 cambuches desmontados en articulación con diferentes entidades del Distrito, liderando la Secretaría Distrital de Gobierno, 2 toneladas de residuos recogidos en el entorno del Sistema.  Prevención sobre el delito de la Explotación Sexual y Comercial de NNA, trata de personas y alta permanencia en calle a 280 personas.										
7522-Fortalecimiento de la seguridad integral del Sistema Integrado de Transporte Público de Bogotá D.C.		\$10.852,70		\$10.743,91		99,00%				\$4.589,43		42,29%
1 - Diseñar e implementar 1 Plan(es) Interinstitucional para la seguridad integral del Sistema de Transporte Público en Bogotá	Creciente	Magnitud:	0,05	0,05	100,00%	0,05	100,00%					
	Tipo de anualización	Recursos \$:	\$10.852,70	\$10.743,91	99,00%					\$4.589,43	42,29%	
1976 - Diseñar, implementar y evaluar el 100 % del plan sectorial de cultura ciudadana, comunicación y pedagogía cívica que propicien transformaciones voluntarias constructivas y corresponsables en el sistema de movilidad		\$5.605,46		\$5.605,46		100,00%				\$1.126,22		20,09%
0113-Secretaría Distrital de Movilidad												
Indicador(es)												
(S) 3898 - Porcentaje del plan sectorial de cultura ciudadana comunicación y pedagogía implementado												
		Año	Programación inicial del PD	Programación	Ejecución Vigencia	Avance						
						De la Vigencia		Transcurrido PD				
		2024	10,00	10,00	10,00	100,00	☆	100,00	☆			
		2025	30,00	30,00				N/A				
		2026	30,00	30,00				N/A				
		2027	30,00	30,00				N/A				
		Total	100,00	100,00	10,00	Al plan de desarrollo:		10,00		!		
Retrasos y soluciones:		No se evidencia retrasos										
Avances y Logros:		En lo corrido del plan de desarrollo, se han llevado a cabo las siguientes actividades: En cuanto al diseño, se inició con el estado del arte y la conceptualización de la "pedagogía cívica" en el contexto de la cultura para la movilidad. Se alineó este enfoque con el Plan de Desarrollo Distrital 2024-2027, actualizando el portafolio de acciones pedagógicas. Además, se avanzó en la conceptualización y en la creación de las bases para el plan sectorial. Por otro lado, se estructuró un convenio intersectorial orientado al diseño de un plan de cultura para la movilidad, cuyo objetivo es promover una movilidad segura, sostenible, eficiente e inclusiva. Como parte de las tareas del Plan Sectorial, se diseñaron herramientas para identificar las problemáticas de comportamiento que afectan la movilidad, con el fin de fortalecer estrategias en este ámbito. También se desarrollaron herramientas para la formulación, implementación, seguimiento y evaluación de políticas públicas, planes, programas y proyectos estratégicos que promuevan la cultura ciudadana en temas de movilidad. Se llevaron a cabo tres (3) mesas técnicas organizadas por la SDM, donde se definieron las necesidades y objetivos del Plan Sectorial de Cultura Ciudadana y Pedagogía Cívica. Además, se realizó una reunión con la Secretaría de Cultura para presentar la propuesta de convenio para la estructuración del plan sectorial. Finalmente, se avanzó en la elaboración del documento diagnóstico que aborda las problemáticas y necesidades identificadas para la construcción del plan sectorial de Cultura Ciudadana y Pedagogía Cívica.  Frente al avance del cumplimiento de la meta, se alcanzaron los siguientes logros:  a) 1 estrategia marco de movilidad Segura diseñada y en pilotaje de su implementación en calle y que tiene dos (2) componentes que hacen parte de la propuesta de cambio comportamental como son: Me Nuevo por Bogotá y En mi casa nos mueve el respeto. b) Aplicación de 3 instrumentos de evaluación con un resultado de impacto o reducción del mal parqueo, contrastando el total de vehículos mal parqueados en los momentos previos a las jornadas de intervención con los momentos posteriores, arrojó una reducción en la permanencia de vehículos en andén y vía del 17% y 16% respectivamente. A partir del 12 de septiembre de 2024, la reducción del mal parqueo se incrementó al 18% en andén y 20% en vía										

TIPO DE ANUALIZACION PROGRAMADA POR LA ENTIDAD: (S) Suma (K) Constante (C) Creciente (D) Decreciente

Versión: Seguimiento

Meta proyecto de inversión con tipo de anualización diferente a suma. Se debe observar el valor programado y ejecutado de sus magnitudes en cada vigencia.  
La programación y ejecución de magnitud de metas de proyecto de inversión incluye la vigencia actual y la vigencia anterior según desagregación efectuada por la entidad, mientras que los recursos corresponden únicamente a la vigencia actual.



<div><div><div><div><div><div><span></span></div><div>ALCALDÍA MAYOR DE BOGOTÁ D.C.</div></div><div><div><div><span></span></div><div>BOGOTÁ</div></div></div></div></div><div></div></div></div>		Plan de Desarrollo Distrital: 17 - Bogotá Camina Segura							
		Reporte de gestión e inversión por estructura del plan de desarrollo							
		En millones de pesos							
		Fecha de Corte: 31/12/2024							
		2024							
Objetivo Estratégico / Programa / Meta Plan de Desarrollo / Entidad / Indicador / Proyecto / Actividad		Programado	Compromisos / Contratado	%	Entregado	%	Giros	%	
1 - Bogotá avanza en su seguridad		\$851.490,07	\$768.201,27	90,22%			\$289.079,02	33,95%	
c) A nivel pedagógico, 1.595 acciones de intervención programadas en el período y diferentes escenarios como:		108.00 ciudadanos/ciudadanas sensibilizadas, lo que le permitió a la Secretaría de Movilidad promocionar y posicionar la movilidad segura, eficiente, sostenible e inclusiva en							
• 835 acciones pedagógicas en empresas y entidades									
• 217 acciones pedagógicas en instituciones educativas									
• 367 acciones pedagógicas en vía									
Impacto y/o Beneficios: Las acciones implementadas fomentaron una cultura de movilidad responsable y segura, facilitando la detección de riesgos en los desplazamientos y promoviendo comportamientos que protegen la vida y el bienestar de los ciudadanos de Bogotá.									
En empresas, entidades e instituciones educativas, 1,323 personas inicialmente apoyaron la importancia de diseñar espacios públicos seguros. Tras las intervenciones pedagógicas, 351 personas adicionales expresaron su acuerdo. Además, en las 17 localidades intervenidas, se logró una reducción del 18% en la invasión de vehículos en andenes.									
A través de las acciones diseñadas e implementadas, se fomentó una cultura de movilidad responsable y segura, lo que facilitó la detección de posibles riesgos en los desplazamientos y promovió comportamientos que contribuyen a proteger la vida y el bienestar de los ciudadanos de Bogotá.									
En las acciones desarrolladas en empresas, entidades e instituciones educativas, previo a la intervención pedagógica 1.323 personas expresaron su acuerdo sobre la importancia de diseñar espacios públicos seguros y accesibles para los actores viales más vulnerables, posterior a la inter									
7980-Implementación de intervenciones integrales de cultura, comunicación y pedagogía, para la movilidad segura en Bogotá D.C		\$5.605,46	\$5.605,46	100,00%			\$1.126,22	20,09%	
1 - Diseñar, ejecutar y evaluar 4 Estrategia(s) de cultura para la movilidad	Suma	Magnitud:	1,00	1,00	100,00%	1,00	100,00%		
	Tipo de anualización	Recursos \$:	\$1.460,78	\$1.460,78	100,00%		\$539,53	36,93%	
2 - Sensibilizar 600000 Persona(s) frente a temas de movilidad segura y cultura para la movilidad.	Suma	Magnitud:	108.000,00	108.000,00	100,00%	108.000,00	100,00%		
	Tipo de anualización	Recursos \$:	\$387,49	\$387,49	100,00%		\$248,93	64,24%	
3 - Ejecutar 4 Plan(es) de comunicación en materia de movilidad.	Suma	Magnitud:	1,00	1,00	100,00%	1,00	100,00%		
	Tipo de anualización	Recursos \$:	\$3.757,19	\$3.757,19	100,00%		\$337,76	8,99%	
0262-Empresa de Transporte del Tercer Milenio Transmilenio S.A									
Indicador(es)									
(S) 3898 - Porcentaje del plan sectorial de cultura ciudadana comunicación y pedagogía implementado									
		Año	Programación inicial del PD	Programación	Ejecución Vigencia	Avance			
						De la Vigencia	Transcurrido PD		
		2024	0,00	0,00	0,00	0,00	0,00		
		2025	0,33	33,00			N/A		
		2026	0,33	33,00			N/A		
		2027	0,34	34,00			N/A		
		Total	1,00	100,00	0,00	Al plan de desarrollo:	0,00		
Retrasos y soluciones:		No se presentaron retrasos.							
Avances y Logros:		Indicador con programación a partir del año 2025.							
7527-Fortalecimiento de la cultura ciudadana en el Sistema Integrado de Transporte Público de Bogotá D.C.									
1 - Implementar 1 Estrategia(s) de cultura ciudadana para fortalecer la valoración y apropiación del Sistema Integrado de Transporte Público de Bogotá	Creciente	Magnitud:							
	Tipo de anualización	Recursos \$:							
0266-Empresa Metro de Bogota S.A									
Indicador(es)									
(S) 3898 - Porcentaje del plan sectorial de cultura ciudadana comunicación y pedagogía implementado									
		Año	Programación inicial del PD	Programación	Ejecución Vigencia	Avance			
						De la Vigencia	Transcurrido PD		
		2024	0,00	0,00	0,00	0,00	0,00		
		2025	30,00	30,00			N/A		
		2026	35,00	35,00			N/A		
		2027	35,00	35,00			N/A		
		Total	100,00	100,00	0,00	Al plan de desarrollo:	0,00		
Retrasos y soluciones:		No se presenta.							
Avances y Logros:		El indicador esta programado para iniciar su desarrollo en la vigencia 2025.							
7531-Implementación del programa de cultura ciudadana para la Red Metro de Bogotá D.C.		\$0,00							
1 - Ejecutar el 100 Por ciento del programa de cultura fortaleciendo el talento humanode la EMB y la generación del tejido social, la inclusión, el respeto, la equidad, la cultura del buen uso, el auto y mutuo cuidado, entorno al Sistema de Transporte Público Metroferroviario.	Suma	Magnitud:	0,00						
	Tipo de anualización	Recursos \$:	\$0,00						
TIPO DE ANUALIZACION PROGRAMADA POR LA ENTIDAD: (S) Suma (K) Constante (C) Creciente (D) Decreciente									
Versión: Seguimiento									
Meta proyecto de inversión con tipo de anualización diferente a suma. Se debe observar el valor programado y ejecutado de sus magnitudes en cada vigencia.									
La programación y ejecución de magnitud de metas de proyecto de inversión incluye la vigencia actual y la vigencia anterior según desagregación efectuada por la entidad, mientras que los recursos corresponden únicamente a la vigencia actual.									
Secretaría Distrital de Planeación/ Subsecretaría de Planeación de la Inversión		Fecha de impresión:		Lunes 03 feb 2025 11:28				Página 29 de 310	
Sistema de Seguimiento al Plan Distrital de Desarrollo - Segplan 2		Código del reporte:		PA_RepoCGI_02_Estructura					
		Fecha de la versión del diseño:		11/04/2021 V 1.1					

<div><div><div><div><div><div><span></span></div><div>ALCALDÍA MAYOR DE BOGOTÁ D.C.</div></div></div><div><div><div><span></span></div><div>BOGOTÁ</div></div></div></div></div></div>		Plan de Desarrollo Distrital: 17 - Bogotá Camina Segura																																																										
		Reporte de gestión e inversión por estructura del plan de desarrollo																																																										
		En millones de pesos																																																										
		Fecha de Corte: 31/12/2024																																																										
		2024																																																										
Objetivo Estratégico / Programa / Meta Plan de Desarrollo / Entidad / Indicador / Proyecto / Actividad		Programado	Compromisos / Contratado	%	Entregado	%	Giros	%																																																				
1 - Bogotá avanza en su seguridad		\$851.490,07	\$768.201,27	90,22%			\$289.079,02	33,95%																																																				
2 - Desarrollar el 100 Porciento de actividades de articulación interinstitucional y de corresponsabilidad entre el sector público-privado en el marco del programa de cultura fortaleciendo el talento humano para promover el Sistema de Transporte Público Metroferroviario como nodo de desarrollo humano, social y cultural.	Suma	Magnitud: 0,00																																																										
	Tipo de anualización	Recursos \$:	\$0,00																																																									
3 - Realizar el 100 Porciento de actividades relacionadas con la gestión del conocimiento de problemáticas y comportamientos ciudadanos vinculantes a la construcción del Sistema de Transporte Público Metroferroviario, a través del fortalecimiento del talento humano y, en concordancia con el programa de cultura.	Suma	Magnitud: 0,00																																																										
	Tipo de anualización	Recursos \$:	\$0,00																																																									
1977 - Implementar 100 % de acciones del plan distrital de seguridad vial a cargo del sector salud, para la promoción de comportamientos de cuidado, reducción del riesgo de perder vidas y sufrir lesiones graves en las vías, incluyendo lo relacionado con la movilidad activa y sostenible		\$727,47	\$727,47	100,00%			\$632,45	86,94%																																																				
0201-Secretaría Distrital de Salud / Fondo Financiero Distrital de Salud																																																												
Indicador(es)																																																												
(K) 3899 - Porcentaje de implementación de acciones del plan distrital de seguridad vial a cargo del sector salud para la promoción de																																																												
		<table><tr><th rowspan="2">Año</th><th rowspan="2">Programación inicial del PD</th><th rowspan="2">Programación</th><th rowspan="2">Ejecución Vigencia</th><th colspan="4">Avance</th></tr><tr><th colspan="2">De la Vigencia</th><th colspan="2">Transcurrido PD</th></tr><tr><td>2024</td><td>100,00</td><td>100,00</td><td>100,00</td><td>100,00</td><td>☆</td><td>100,00</td><td>☆</td></tr><tr><td>2025</td><td>100,00</td><td>100,00</td><td></td><td></td><td></td><td>N/A</td><td></td></tr><tr><td>2026</td><td>100,00</td><td>100,00</td><td></td><td></td><td></td><td>N/A</td><td></td></tr><tr><td>2027</td><td>100,00</td><td>100,00</td><td></td><td></td><td></td><td>N/A</td><td></td></tr><tr><td colspan="4">Al plan de desarrollo:</td><td colspan="2"></td><td>25,00</td><td>!</td></tr></table>							Año	Programación inicial del PD	Programación	Ejecución Vigencia	Avance				De la Vigencia		Transcurrido PD		2024	100,00	100,00	100,00	100,00	☆	100,00	☆	2025	100,00	100,00				N/A		2026	100,00	100,00				N/A		2027	100,00	100,00				N/A		Al plan de desarrollo:						25,00	!
Año	Programación inicial del PD	Programación	Ejecución Vigencia	Avance																																																								
				De la Vigencia		Transcurrido PD																																																						
2024	100,00	100,00	100,00	100,00	☆	100,00	☆																																																					
2025	100,00	100,00				N/A																																																						
2026	100,00	100,00				N/A																																																						
2027	100,00	100,00				N/A																																																						
Al plan de desarrollo:						25,00	!																																																					
Retrasos y soluciones:		No presenta.																																																										
Avances y Logros:		<p>Durante el periodo acumulado de julio a noviembre en referencia, se abordan 21.064 personas con acciones pedagógicas de educación en salud sectoriales e intersectoriales.</p> <p>Las Jornadas “Rumbea con Bien Estar” intervienen 17.067 personas en las diferentes zonas de rumba priorizadas en el Distrito, a través de acciones pedagógicas de educación en salud pública que permiten la intervención de prevención del consumo nocivo de alcohol y otras SPA, promoción de la seguridad vial, el bienestar emocional, la cultura del cuidado y la prevención de conductas violentas asociadas.</p> <p>Los equipos de Cuidado Colectivo para el Bienestar, abordan 894 personas con acciones de promoción para la seguridad vial en el entorno cuidador comunitario.</p> <p>Los equipos de gestores territoriales de la salud, realizan intervención con 3.103 personas con acciones de educación para la salud orientadas a la prevención del uso de alcohol, promoción de las conductas del cuidado y la seguridad vial, en las zonas priorizadas del Distrito.</p> <p>ENTORNO CUIDADOR COMUNITARIO</p> <p>CARACTERIZACIÓN TERRITORIAL</p> <p>814 Establecimientos identificados por venta y consumo de alcohol.</p> <p>JORNADAS MAS BIENESTAR- CUIDARTE MOVILIDAD Y SEGURIDAD</p> <p>180 Acciones en movilidad y seguridad equipos cuidarte 9.194 total de personas, 4.288 hombres, 4.906 mujeres.</p> <p>JORNADAS-RUMBEA CON BIENESTAR</p> <p>Se realiza el abordaje de 143 zonas, de las cuales 68 son zonas priorizadas. Se implementan 165 Jornadas de "Rumbea con Bien Estar" con la participación de 25.117 individuos, 12.150 mujeres y 12.967 hombres.</p> <p>JORNADAS-GESTORES TERRITORIALES DE LA SALUD</p> <p>Se realiza el abordaje de 105 zonas, de las cuales 41 son zonas priorizadas. Se realizan 35 articulaciones institucionales y 38 articulaciones con actores clave. Se implementan 81 Jornadas con la participación de 15.944 individuos, 7.786 mujeres 8.165 hombres.</p>																																																										
8143-Implementación de intervenciones colectivas que promuevan conductas de cuidado priorizando la movilidad segura y saludable. Bogotá D.C.		\$727,47	\$727,47	100,00%			\$632,45	86,94%																																																				
1 - Implementar 100 Porciento de acciones del plan distrital de seguridad vial a cargo del sector salud, para la promoción de comportamientos de cuidado, reducción del riesgo de perder vidas y sufrir lesiones graves en las vías, incluyendo lo relacionado con la movilidad activa y sostenible.	Constante	Magnitud: 100,00	100,00	100,00%	100,00	100,00%																																																						
	Tipo de anualización	Recursos \$:	\$727,47	\$727,47	100,00%		\$632,45	86,94%																																																				
1978 - Implementar el 100 % de las acciones de prevención y control requeridas en portales y estaciones del Componente Troncal del Sistema Integrado de Transporte Público de Bogotá así como en la infraestructura que ingrese a operar en el cuatrienio con el fin de mitigar el fenómeno de la evasión		\$5.110,73	\$5.108,10	99,95%			\$143,25	2,80%																																																				
0262-Empresa de Transporte del Tercer Milenio Transmilenio S.A																																																												
Indicador(es)																																																												
(K) 3900 - Porcentaje de acciones de prevención y control de evasión en el sistema implementadas anualmente																																																												
		<table><tr><th rowspan="2">Año</th><th rowspan="2">Programación inicial del PD</th><th rowspan="2">Programación</th><th rowspan="2">Ejecución Vigencia</th><th colspan="4">Avance</th></tr><tr><th colspan="2">De la Vigencia</th><th colspan="2">Transcurrido PD</th></tr><tr><td>2024</td><td>100,00</td><td>100,00</td><td>100,00</td><td>100,00</td><td>☆</td><td>100,00</td><td>☆</td></tr><tr><td>2025</td><td>100,00</td><td>100,00</td><td></td><td></td><td></td><td>N/A</td><td></td></tr><tr><td>2026</td><td>100,00</td><td>100,00</td><td></td><td></td><td></td><td>N/A</td><td></td></tr><tr><td>2027</td><td>100,00</td><td>100,00</td><td></td><td></td><td></td><td>N/A</td><td></td></tr><tr><td colspan="4">Al plan de desarrollo:</td><td colspan="2"></td><td>25,00</td><td>!</td></tr></table>							Año	Programación inicial del PD	Programación	Ejecución Vigencia	Avance				De la Vigencia		Transcurrido PD		2024	100,00	100,00	100,00	100,00	☆	100,00	☆	2025	100,00	100,00				N/A		2026	100,00	100,00				N/A		2027	100,00	100,00				N/A		Al plan de desarrollo:						25,00	!
Año	Programación inicial del PD	Programación	Ejecución Vigencia	Avance																																																								
				De la Vigencia		Transcurrido PD																																																						
2024	100,00	100,00	100,00	100,00	☆	100,00	☆																																																					
2025	100,00	100,00				N/A																																																						
2026	100,00	100,00				N/A																																																						
2027	100,00	100,00				N/A																																																						
Al plan de desarrollo:						25,00	!																																																					

TIPO DE ANUALIZACION PROGRAMADA POR LA ENTIDAD: (S) Suma (K) Constante (C) Creciente (D) Decreciente

Versión: Seguimiento

Meta proyecto de inversión con tipo de anualización diferente a suma. Se debe observar el valor programado y ejecutado de sus magnitudes en cada vigencia. La programación y ejecución de magnitud de metas de proyecto de inversión incluye la vigencia actual y la vigencia anterior según desagregación efectuada por la entidad, mientras que los recursos corresponden únicamente a la vigencia actual.

<div><div><div><div><div><div><span></span></div><div>ALCALDÍA MAYOR DE BOGOTÁ D.C.</div></div><div><div><div><span></span></div><div>BOGOTÁ</div></div></div></div></div></div></div>		Plan de Desarrollo Distrital: 17 - Bogotá Camina Segura																																																											
		Reporte de gestión e inversión por estructura del plan de desarrollo																																																											
		En millones de pesos																																																											
		Fecha de Corte: 31/12/2024																																																											
		2024																																																											
Objetivo Estratégico / Programa / Meta Plan de Desarrollo / Entidad / Indicador / Proyecto / Actividad		Programado	Compromisos / Contratado	%	Entregado	%	Giros	%																																																					
1 - Bogotá avanza en su seguridad		\$851.490,07	\$768.201,27	90,22%			\$289.079,02	33,95%																																																					
Retrasos y soluciones:		No se presentan retrasos.																																																											
Avances y Logros:		Avance Meta PDD																																																											
		Meta de tipo constante cuyo resultado representa un avance del 100% con respecto a lo programado para la vigencia 2024.																																																											
		Se avanza en la implementación del Plan Estratégico Antievasión en los cinco ejes de trabajo propuestos para la nueva administración: Desarrollo y fortalecimiento de herramientas para monitoreo y caracterización de la evasión; Consolidación y fortalecimiento de la infraestructura física; Fiscalización y control; Fomento de la cultura ciudadana y pedagogía del buen uso del Sistema; Incidencia.																																																											
		Actualmente hay cubrimiento del 100% de estaciones con vigilancia privada, los cuales están enfocados en la prevención del hurto de infraestructura. Con esto se mantienen los niveles bajos en hurto de infraestructura en las estaciones y portales y en los casos que se ha materializado el riesgo, las empresas de vigilancia asumen el costo y /o recepción del bien.																																																											
7522-Fortalecimiento de la seguridad integral del Sistema Integrado de Transporte Público de Bogotá D.C.		\$5.110,73	\$5.108,10	99,95%			\$143,25	2,80%																																																					
3 - Implementar anualmente el 100 Por ciento de las acciones de prevención y control de evasión en portales y estaciones del Componente Troncal del SITP	Constante	Magnitud:	100,00	100,00	100,00%	100,00	100,00%																																																						
	Tipo de anualización	Recursos \$:	\$5.110,73	\$5.108,10	99,95%		\$143,25	2,80%																																																					
1979 - Implementar 1 Plan(es) enfocado a la prevención y atención de violencias basadas en género y al acoso sexual callejero, reconociendo las experiencias de la ciudadanía del sistema de Transporte Público		\$61,70	\$61,70	100,00%			\$4,20	6,81%																																																					
0262-Empresa de Transporte del Tercer Milenio Transmilenio S.A																																																													
Indicador(es)																																																													
(C) 3901 - Un plan implementado enfocado a la prevención y atención de violencias basadas en género y al acoso sexual callejero																																																													
		<table><tr><th rowspan="2">Año</th><th rowspan="2">Programación inicial del PD</th><th rowspan="2">Programación</th><th rowspan="2">Ejecución Vigencia</th><th colspan="4">Avance</th></tr><tr><th colspan="2">De la Vigencia</th><th colspan="2">Transcurrido PD</th></tr><tr><td>2024</td><td>0,50</td><td>0,05</td><td>0,05</td><td>100,00</td><td></td><td>100,00</td><td></td></tr><tr><td>2025</td><td>0,35</td><td>0,35</td><td></td><td>14,29</td><td></td><td>N/A</td><td></td></tr><tr><td>2026</td><td>0,70</td><td>0,70</td><td></td><td>7,14</td><td></td><td>N/A</td><td></td></tr><tr><td>2027</td><td>1,00</td><td>1,00</td><td></td><td>5,00</td><td></td><td>N/A</td><td></td></tr><tr><td colspan="4"></td><td colspan="2">Al plan de desarrollo:</td><td>5,00</td><td></td></tr></table>								Año	Programación inicial del PD	Programación	Ejecución Vigencia	Avance				De la Vigencia		Transcurrido PD		2024	0,50	0,05	0,05	100,00		100,00		2025	0,35	0,35		14,29		N/A		2026	0,70	0,70		7,14		N/A		2027	1,00	1,00		5,00		N/A						Al plan de desarrollo:		5,00	
Año	Programación inicial del PD	Programación	Ejecución Vigencia	Avance																																																									
				De la Vigencia		Transcurrido PD																																																							
2024	0,50	0,05	0,05	100,00		100,00																																																							
2025	0,35	0,35		14,29		N/A																																																							
2026	0,70	0,70		7,14		N/A																																																							
2027	1,00	1,00		5,00		N/A																																																							
				Al plan de desarrollo:		5,00																																																							
Retrasos y soluciones:		No se presentan																																																											
Avances y Logros:		Meta de tipo creciente cuyo resultado representa un avance del 0,05 (5%) con respecto a lo programado para toda la vigencia del PDD. Los principales logros fueron: Avance en la implementación del Plan de Acción de género a través de la estrategia territorial con el equipo Psicosocial en la activación a casos de Violencias Basadas en Genero. Se abordaron 12 casos de Violencias Basadas en Genero a través del equipo Psicosocial. Realización de 13.356 difusiones sobre los canales de atención a Violencias Basadas en Genero en el Sistema y se capacitaron en TM26 (posible acoso sexual) a 628 operadores del Sistema de los concesionarios Este es mi bus, E masivo, Masivo capital, La rolita, G movil y Gran América Usme. Realización de 1 mega toma de género en colaboración con el Ministerio de Transporte, Secretaría de Movilidad y Secretaría de la Mujer.																																																											
7522-Fortalecimiento de la seguridad integral del Sistema Integrado de Transporte Público de Bogotá D.C.		\$61,70	\$61,70	100,00%			\$4,20	6,81%																																																					
2 - Diseñar e implementar 1 Plan(es) de prevención y atención de violencias basadas en género y al acoso sexual callejero	Creciente	Magnitud:	0,05	0,05	100,00%	0,05	100,00%																																																						
	Tipo de anualización	Recursos \$:	\$61,70	\$61,70	100,00%		\$4,20	6,81%																																																					
1980 - Intervenir 10 Zona(s) críticas en evasión en el Componente Zonal del Sistema Integrado de Transporte Público de Bogotá a través de acciones de prevención y control, según los resultados obtenidos en el análisis de la línea base que se adelante para el caso		\$4.740,46	\$4.740,46	100,00%			\$0,00	0,00%																																																					
0262-Empresa de Transporte del Tercer Milenio Transmilenio S.A																																																													
Indicador(es)																																																													
(K) 3902 - Número de zonas críticas del SITP intervenidas																																																													
		<table><tr><th rowspan="2">Año</th><th rowspan="2">Programación inicial del PD</th><th rowspan="2">Programación</th><th rowspan="2">Ejecución Vigencia</th><th colspan="4">Avance</th></tr><tr><th colspan="2">De la Vigencia</th><th colspan="2">Transcurrido PD</th></tr><tr><td>2024</td><td>10,00</td><td>10,00</td><td>10,00</td><td>100,00</td><td></td><td>100,00</td><td></td></tr><tr><td>2025</td><td>10,00</td><td>10,00</td><td></td><td></td><td></td><td>N/A</td><td></td></tr><tr><td>2026</td><td>10,00</td><td>10,00</td><td></td><td></td><td></td><td>N/A</td><td></td></tr><tr><td>2027</td><td>10,00</td><td>10,00</td><td></td><td></td><td></td><td>N/A</td><td></td></tr><tr><td colspan="4"></td><td colspan="2">Al plan de desarrollo:</td><td>25,00</td><td></td></tr></table>								Año	Programación inicial del PD	Programación	Ejecución Vigencia	Avance				De la Vigencia		Transcurrido PD		2024	10,00	10,00	10,00	100,00		100,00		2025	10,00	10,00				N/A		2026	10,00	10,00				N/A		2027	10,00	10,00				N/A						Al plan de desarrollo:		25,00	
Año	Programación inicial del PD	Programación	Ejecución Vigencia	Avance																																																									
				De la Vigencia		Transcurrido PD																																																							
2024	10,00	10,00	10,00	100,00		100,00																																																							
2025	10,00	10,00				N/A																																																							
2026	10,00	10,00				N/A																																																							
2027	10,00	10,00				N/A																																																							
				Al plan de desarrollo:		25,00																																																							
Retrasos y soluciones:		No se presentaron retrasos.																																																											
Avances y Logros:		Avance Meta PDD																																																											
		Meta de tipo constante cuyo resultado representa que se realizaron las intervenciones en las 10 zonas críticas del SITP, con respecto a lo programado para la vigencia 2024. Los principales logros fueron:																																																											
		Desarrollo y fortalecimiento de herramientas para monitoreo y caracterización de la evasión. Consolidación y fortalecimiento de la infraestructura física. Fiscalización y control. Fomento de la cultura ciudadana y pedagogía del buen uso del Sistema. Incidencia.																																																											
		Se realizo intervención en el componente zonal del Sistema, en materia de prevención, control y sanción de la evasión del pago en 15 puntos de 10 localidades, a través de la Estrategia 50+ con la Policía y Gestores de Convivencia TM.																																																											
		En cuanto a elusión, se realizaron 12 intervenciones en 5 localidades con un total de 792 tarjetas incautadas y bloqueadas.																																																											
7522-Fortalecimiento de la seguridad integral del Sistema Integrado de Transporte Público de Bogotá D.C.		\$4.740,46	\$4.740,46	100,00%			\$0,00	0,00%																																																					
TIPO DE ANUALIZACION PROGRAMADA POR LA ENTIDAD: (S) Suma (K) Constante (C) Creciente (D) Decreciente																																																													
Versión: Seguimiento																																																													
Meta proyecto de inversión con tipo de anualización diferente a suma. Se debe observar el valor programado y ejecutado de sus magnitudes en cada vigencia. La programación y ejecución de magnitud de metas de proyecto de inversión incluye la vigencia actual y la vigencia anterior según desagregación efectuada por la entidad, mientras que los recursos corresponden únicamente a la vigencia actual.																																																													
Secretaría Distrital de Planeación/ Subsecretaría de Planeación de la Inversión				Fecha de impresión:		Lunes 03 feb 2025 11:28																																																							
Sistema de Seguimiento al Plan Distrital de Desarrollo - Segplan 2				Código del reporte:		PA_RepoCGI_02_Estructura																																																							
				Fecha de la versión del diseño:		11/04/2021 V 1.1																																																							
				Página 31 de 310																																																									



<div><div><div><div><div><div><span></span></div><div>ALCALDÍA MAYOR DE BOGOTÁ D.C.</div></div></div><div><div><div><span></span></div><div>BOGOTÁ</div></div></div></div></div><div></div></div>		Plan de Desarrollo Distrital: 17 - Bogotá Camina Segura							
		Reporte de gestión e inversión por estructura del plan de desarrollo							
		En millones de pesos							
		Fecha de Corte: 31/12/2024							
		2024							
Objetivo Estratégico / Programa / Meta Plan de Desarrollo / Entidad / Indicador / Proyecto / Actividad			Programado	Compromisos / Contratado	%	Entregado	%	Giros	%
1 - Bogotá avanza en su seguridad			\$851.490,07	\$768.201,27	90,22%			\$289.079,02	33,95%
4 - Intervenir anualmente 10 Zona(s) críticas del SITP en evasión en el Componente Zonal del Sistema	Constante	Magnitud:	10,00	10,00	100,00%	10,00	100,00%		
	Tipo de anualización	Recursos \$:	\$4.740,46	\$4.740,46	100,00%			\$0,00	0,00%
1981 - Realizar 300000 Intervención(es) para mejorar las condiciones de movilidad en los corredores y puntos estratégicos de la ciudad Región			\$23.227,50	\$22.816,54	98,23%			\$6.787,91	29,22%
0113-Secretaria Distrital de Movilidad									
Indicador(es)									
(S) 3903 - Número de intervenciones en el espacio público para mejorar las condiciones de movilidad									
			Año	Programación inicial del PD	Programación	Ejecución Vigencia	Avance		
							De la Vigencia	Transcurrido PD	
			2024	41.250,00	54.500,00	54.522,00	100,04	100,04	
			2025	87.500,00	87.500,00			N/A	
			2026	98.125,00	84.875,00			N/A	
			2027	73.125,00	73.125,00			N/A	
			Total	300.000,00	300.000,00	54.522,00	Al plan de desarrollo:	18,17	
Retrasos y soluciones:			No se reportan retrasos.						
Avances y Logros:			Durante lo corrido de la vigencia se realizaron 54.522 intervenciones para mejorar las condiciones de movilidad, distribuidas de la siguiente manera: 45.768 jornadas de gestión en vía: 1) gestión temporal de tránsito 32.147, 2) usuarios no motorizados 4.785, 3) eventos y manifestaciones 1.599, 4) pedagogías para la seguridad vial 85, 5) planes de manejo de tránsito de obras públicas 6.090, 6) apoyos a otras entidades 413, y 7) emergencias 649. Así mismo, se llevaron a cabo 8.754 intervenciones para la regulación y control del tránsito y el transporte en la ciudad de la siguiente manera: 1.266 operativos a motociclistas, 1.048 operativos de regulación, 970 operativos a peatones, 869 operativos a recuperación al espacio público, 708 operativos a ilegalidad en el tránsito, 696 operativos a embriaguez, 681 operativos a ciclistas, 569 operativos a ilegalidad en el transporte, 337 operativos a velocidad, 322 operativos a desobedecer señales, 318 operativos a cinturón de seguridad, 313 operativos a servicio escolar, 233 operativos a espacio público, 168 operativos éxodo-retorno, 87 operativos a piques ilegales, 54 operativos a carril escolar, 37 operativos plan integral, 32 operativos a tricimotores, 23 operativos a contravía, 15 operativos a pico y placa, 7 operativos velocidad+ integral, 1 operativos plan motos.						
8001-Consolidación de las intervenciones en el espacio público para el mejoramiento de las condiciones de movilidad y seguridad vial en los corredores y puntos estratégicos en Bogotá D.C.			\$7.055,53	\$6.720,14	95,25%			\$3.226,23	45,73%
1 - Realizar 235000 Jornada(s) de gestión en vía	Suma	Magnitud:	45.750,00	45.768,00	100,04%	45.768,00	100,04%		
	Tipo de anualización	Recursos \$:	\$3.809,17	\$3.809,17	100,00%			\$2.392,84	62,82%
2 - Desarrollar 96 Medida(s) de gestión enfocadas en mejorar las condiciones de movilidad y/o seguridad vial en un 15% en los indicadores planteados	Suma	Magnitud:	8,00	8,00	100,00%	8,00	100,00%		
	Tipo de anualización	Recursos \$:	\$732,82	\$707,76	96,58%			\$7,22	0,99%
3 - Realizar 48 Inspección(es) de seguridad vial a los puntos más críticos de siniestralidad con el fin de que sean un insumo para la toma de decisiones y/o acciones a realizar	Suma	Magnitud:	8,00	8,00	100,00%	8,00	100,00%		
	Tipo de anualización	Recursos \$:	\$578,12	\$578,12	100,00%			\$312,69	54,09%
4 - Desarrollar 141 Instancia(s) de armonización para la ejecución de intervenciones de movilidad y seguridad vial.	Suma	Magnitud:	18,00	18,00	100,00%	18,00	100,00%		
	Tipo de anualización	Recursos \$:	\$1.935,42	\$1.625,09	83,97%			\$513,48	26,53%
8009-Fortalecimiento de las intervenciones de control y prevención del tránsito y el transporte para mejorar la seguridad vial en Bogotá D.C.			\$16.171,97	\$16.096,40	99,53%			\$3.561,68	22,02%
1 - Realizar 65000 Intervención(es) para la regulación y control del tránsito y el transporte en la ciudad.	Suma	Magnitud:	8.750,00	8.754,00	100,05%	8.754,00	100,05%		
	Tipo de anualización	Recursos \$:	\$11.702,68	\$11.676,26	99,77%			\$1.976,19	16,89%
2 - Atender el 100 Porciento de los incidentes asignados en materia de gestión del tránsito en la ciudad	Constante	Magnitud:	100,00	100,00	100,00%	100,00	100,00%		
	Tipo de anualización	Recursos \$:	\$4.469,29	\$4.420,14	98,90%			\$1.585,49	35,48%
1982 - Realizar 35000 Intervención(es) en las vías y el espacio público para la movilidad enfocadas en la mejora de la seguridad vial, priorizando actividades de señalización y demarcación			\$53.677,63	\$52.295,20	97,42%			\$15.813,92	29,46%
0113-Secretaria Distrital de Movilidad									
Indicador(es)									
(S) 3904 - Número de intervenciones en el espacio público para la movilidad									
			Año	Programación inicial del PD	Programación	Ejecución Vigencia	Avance		
							De la Vigencia	Transcurrido PD	
			2024	2.500,00	2.640,00	2.640,00	100,00	100,00	
			2025	11.155,00	11.155,00			N/A	
			2026	11.652,00	11.652,00			N/A	
			2027	9.693,00	9.553,00			N/A	
			Total	35.000,00	35.000,00	2.640,00	Al plan de desarrollo:	7,54	
Retrasos y soluciones:			No se reportan retrasos.						
Avances y Logros:			Durante la vigencia 2024 se logró la implementación de 2.640 intervenciones en las vías y el espacio público, orientadas a señalización horizontal y vertical en la en segmentos viales de la Malla vial local (MVL), Malla vial Intermedia (MVI) Malla vial Arterial (MVA), y a la prevención vial. A continuación, el detalle: se realizaron 1.812 intervenciones integrales, equivalentes a 207,416 kilómetros demarcados de señalización horizontal y vertical en los segmentos viales de la MVL, MVI y MVA de la ciudad, dentro de las que se encuentran: medidas integrales de gestión, mantenimiento e implementación de señales verticales, señalización de zona escolar y pasos peatonales, mejorando las condiciones de las condiciones de movilidad y seguridad vial. Así mismo, se realizaron 828 intervenciones de prevención vial dirigidas a los diferentes actores viales en la ciudad, de los cuales se obtuvieron los siguientes resultados: 137.796 actores viales sensibilizados, de los cuales 53.836 fueron motociclistas (39,1%), seguido de ciclistas con 23.586 (17,1%), peatones 18.216 (13,2%), conductores con 17.693 (12,8%), pasajeros con 16.114 (11,7%) y estudiantes con 8.351 (6,1%).						

TIPO DE ANUALIZACION PROGRAMADA POR LA ENTIDAD: (S) Suma (K) Constante (C) Creciente (D) Decreciente

Versión: Seguimiento

Meta proyecto de inversión con tipo de anualización diferente a suma. Se debe observar el valor programado y ejecutado de sus magnitudes en cada vigencia. La programación y ejecución de magnitud de metas de proyecto de inversión incluye la vigencia actual y la vigencia anterior según desagregación efectuada por la entidad, mientras que los recursos corresponden únicamente a la vigencia actual.

## Plan de Desarrollo Distrital: 17 - Bogotá Camina Segura

**Reporte de gestión e inversión por estructura del plan de desarrollo**  
**En millones de pesos**

**Fecha de Corte: 31/12/2024**

2024										
Objetivo Estratégico / Programa / Meta Plan de Desarrollo / Entidad / Indicador / Proyecto / Actividad			Programado	Compromisos / Contratado	%	Entregado	%	Giros	%	
1 - Bogotá avanza en su seguridad			\$851.490,07	\$768.201,27	90,22%			\$289.079,02	33,95%	
7941-Fortalecimiento del componente de gobernanza para la implementación de la estrategia de seguridad vial en Bogotá D.C.			\$6.355,33	\$6.350,18	99,92%			\$3.669,70	57,74%	
1 - Gestionar el 100 % acciones de asistencia técnica en materia de seguridad vial requerida para la articulación interinstitucional.	Suma	Magnitud:	10,00	10,00	100,00%	10,00	100,00%			
	Tipo de anualización	Recursos \$:	\$6.324,91	\$6.319,76	99,92%			\$3.669,70	58,02%	
2 - Adelantar el 100 % de las actividades para la formulación de documentos de estudios y lineamientos técnicos en materia de seguridad vial.	Suma	Magnitud:	10,00	10,00	100,00%	10,00	100,00%			
	Tipo de anualización	Recursos \$:	\$30,42	\$30,42	100,00%			\$0,00	0,00%	
8000-Fortalecimiento del sistema de señalización para la movilidad enfocada en la mejora de la seguridad vial en la ciudad de Bogotá D.C			\$36.797,20	\$36.771,20	99,93%			\$9.741,91	26,47%	
1 - Realizar intervención integral de 7732 Segmento(s) viales de la malla vial arterial con señalización horizontal y vertical	Suma	Magnitud:	240,00	240,00	100,00%	240,00	100,00%			
	Tipo de anualización	Recursos \$:	\$7.560,91	\$7.534,91	99,66%			\$7.025,25	92,92%	
2 - Realizar intervención integral de 22668 Segmento(s) viales de la malla vial intermedia y local con señalización horizontal y vertical	Suma	Magnitud:	1.572,00	1.572,00	100,00%	1.572,00	100,00%			
	Tipo de anualización	Recursos \$:	\$29.236,29	\$29.236,29	100,00%			\$2.716,66	9,29%	
8009-Fortalecimiento de las intervenciones de control y prevención del tránsito y el transporte para mejorar la seguridad vial en Bogotá D.C.			\$9.031,61	\$7.707,55	85,34%			\$2.230,40	24,70%	
3 - Realizar 4600 Intervención(es) de prevención vial dirigida a los diferentes actores viales en la ciudad	Suma	Magnitud:	828,00	828,00	100,00%	828,00	100,00%			
	Tipo de anualización	Recursos \$:	\$9.031,61	\$7.707,55	85,34%			\$2.230,40	24,70%	
0262-Empresa de Transporte del Tercer Milenio Transmilenio S.A										
Indicador(es)										
(C) 4730 - Número de planes de seguridad vial implementados en el SITP										
			Año	Programación inicial del PD	Programación	Ejecución Vigencia	Avance			
							De la Vigencia		Transcurrido PD	
			2024	0,05	0,05	0,05	100,00	☆	100,00	☆
			2025	0,35	0,35		14,29	!	N/A	
			2026	0,70	0,70		7,14	!	N/A	
			2027	1,00	1,00		5,00	!	N/A	
			Al plan de desarrollo:					5,00	!	
Retrasos y soluciones:			No se presentaron retrasos.							
Avances y Logros:			Avance Meta PDD							
			Meta de tipo creciente cuyo avance es de 0,05 con respecto al 0,05 esperado para la vigencia 2024. Los principales logros en el marco del seguimiento contractual a los concesionarios de operación Troncal y Zonal fueron:							
			Realización de 36 visitas de verificación para la implementación y/o cambio de servicios zonales y troncales.							
			Análisis de 283 eventos de accidentalidad; 11.520 inspecciones de Manejo Preventivo, 321 Controles de Velocidad y 9.966 Inspecciones de Alcoholimetría.							
			455 informes de riesgo, los cuales fueron remitidos al área y/o entidad correspondiente, con el fin de minimizar los riesgos viales, estos corresponden a condiciones de paradero, infraestructura, malla vial, arborización frondosa, entre otros.							
7522-Fortalecimiento de la seguridad integral del Sistema Integrado de Transporte Público de Bogotá D.C.			\$1.493,49	\$1.466,27	98,18%			\$171,91	11,51%	
5 - Diseñar e implementar 1 Plan(es) de Seguridad Vial en el Sistema Integrado de Transporte Público en pro de mejorar la seguridad vial	Creciente	Magnitud:	0,05	0,05	100,00%	0,05	100,00%			
	Tipo de anualización	Recursos \$:	\$1.493,49	\$1.466,27	98,18%			\$171,91	11,51%	
1983 - Realizar seguimiento al 100 % de los PMT (Planes de Manejo de Tránsito) que generen mayor afectación a los usuarios priorizando la seguridad e infraestructura a las y los peatones y ciclistas			\$778,46	\$778,46	100,00%			\$238,39	30,62%	
0113-Secretaria Distrital de Movilidad										
Indicador(es)										
(K) 3905 - Porcentaje de los PMT con seguimiento realizado										
			Año	Programación inicial del PD	Programación	Ejecución Vigencia	Avance			
							De la Vigencia		Transcurrido PD	
			2024	100,00	100,00	100,00	100,00	☆	100,00	☆
			2025	100,00	100,00				N/A	
			2026	100,00	100,00				N/A	
			2027	100,00	100,00				N/A	
			Al plan de desarrollo:					25,00	!	
Retrasos y soluciones:			No se reportan retrasos.							
Avances y Logros:			Durante lo corrido de la vigencia 2024, se logró cumplir la meta establecida alcanzando el 100%, de manera tal que, se verificó el cumplimiento de lo autorizado por la Secretaría Distrital de Movilidad a los Planes de Manejo de Tránsito PMT que generan mayor afectación a los usuarios, logrando con ello el menor impacto negativo posible a la movilidad. Es así como de un total de 13.400 PMT se realizó seguimiento a 13.400 PMT.							


TIPO DE ANUALIZACION PROGRAMADA POR LA ENTIDAD: (S) Suma (K) Constante (C) Creciente (D) Decreciente

Versión: Seguimiento

La programación y ejecución de magnitud de proyecto de inversión incluye la vigencia actual y la vigencia anterior según desagregación efectuada por la entidad, mientras que los recursos corresponden únicamente a la vigencia actual.



<div><div><div><div><div><div><span></span></div><div>ALCALDÍA MAYOR DE BOGOTÁ D.C.</div></div></div><div><div><div><span></span></div><div>BOGOTÁ</div></div></div></div></div></div>		Plan de Desarrollo Distrital: 17 - Bogotá Camina Segura						
Reporte de gestión e inversión por estructura del plan de desarrollo								
En millones de pesos								
Fecha de Corte: 31/12/2024								
		2024						
Objetivo Estratégico / Programa / Meta Plan de Desarrollo / Entidad / Indicador / Proyecto / Actividad		Programado	Compromisos / Contratado	%	Entregado	%	Giros	%
1 - Bogotá avanza en su seguridad		\$851.490,07	\$768.201,27	90,22%			\$289.079,02	33,95%
8000-Fortalecimiento del sistema de señalización para la movilidad enfocada en la mejora de la seguridad vial en la ciudad de Bogotá D.C		\$778,46	\$778,46	100,00%			\$238,39	30,62%
4 - Realizar el 100 Por ciento de los seguimientos a los PMT autorizados que generen mayor afectación a los usuarios de la infraestructura vial	Constante	Magnitud: 100,00	100,00	100,00%	100,00	100,00%		
	Tipo de anualización	Recursos \$: \$296,35	\$296,35	100,00%			\$101,48	34,24%
5 - Realizar seguimiento al 100 Por ciento de los PMT de Troncales y de Metro de acuerdo con los parámetros establecidos.	Constante	Magnitud: 100,00	100,00	100,00%	100,00	100,00%		
	Tipo de anualización	Recursos \$: \$482,11	\$482,11	100,00%			\$136,91	28,40%
1984 - Realizar 1 Estudio(s) técnico en corredores principales, para evaluar los límites de velocidad en la ciudad		\$33,25	\$33,25	100,00%			\$3,44	10,35%
0113-Secretaria Distrital de Movilidad								
Indicador(es)								
(S) 3906 - Número de estudios técnicos realizados								
		Año	Programación inicial del PD	Programación	Ejecución Vigencia	Avance		
						De la Vigencia	Transcurrido PD	
		2024	0,10	0,10	0,10	100,00	100,00	
		2025	0,30	0,30			N/A	
		2026	0,30	0,30			N/A	
		2027	0,30	0,30			N/A	
		Total	1,00	1,00	0,10	Al plan de desarrollo:		
Retrasos y soluciones:		La meta no presenta retrasos para el periodo reportado.						
Avances y Logros:		En el año 2024, se logró obtener el desarrollo de un Documento Técnico de Soporte que compila los resultados del estudio de límites de velocidad en 14 corredores principales de Bogotá, (corredores priorizados de la malla arterial de la ciudad), los cuales son: Autopista Norte Avenida Calle 26 Avenida Américas Avenida NQS (Autopista Sur y Carrera 9) Avenida Boyacá Avenida Ciudad de Cali Avenida Centenario Avenida Carrera 68 Avenida Calle 80 Avenida Primero Calle de Mayo Avenida Caracas Avenida Carrera Décima Avenida Carrera Séptima Avenida Suba  El documento, integra la cartografía y resultados de los análisis realizados para cada corredor. Para la realización del estudio se utilizó la “metodología para la definición de límites de velocidad de la Agencia Nacional de Seguridad Vial (ANSV)”, adoptada por la Resolución 20233040025995 de 2023 del Ministerio de Transporte. Entendiendo que el exceso de velocidad es el principal factor de riesgo en las vías y una variable de alto impacto en la ocurrencia y en el aumento de la gravedad de un siniestro vial (siniestro con heridos o muertos). La Secretaría Distrital de Movilidad desarrolla el estudio técnico que, en cumplimiento a la regulación vigente, permitirá evaluar y establecer, según las características físicas y del contexto urbano de los corredores, cuáles son los límites de velocidad máximos y seguros para los corredores viales arteriales. Con el desarrollo del estudio la ciudad pretende: •Seguir trabajando en la reducción de los siniestros viales por el factor de riesgo exceso de velocidad y en la reducción de la siniestralidad vial en general •Tener una base sólida para la definición de las políticas de gestión de velocidad •Proteger a los usuarios más vulnerables, y •Mejorar la fluidez del tránsito vehicular						
7941-Fortalecimiento del componente de gobernanza para la implementación de la estrategia de seguridad vial en Bogotá D.C.		\$33,25	\$33,25	100,00%			\$3,44	10,35%
3 - Adelantar el 100 % de las actividades para el desarrollo de un estudio técnico para la definición de limites de velocidad en corredores de la malla vial arterial.	Suma	Magnitud: 10,00	10,00	100,00%	10,00	100,00%		
	Tipo de anualización	Recursos \$: \$33,25	\$33,25	100,00%			\$3,44	10,35%
1985 - Recuperar 30000 Metro(s) cuadrado(s) de espacio público para una movilidad más segura y accesible, principalmente en entornos relacionados con la movilidad activa y sostenible, siguiendo el enfoque de calle completa		\$428,06	\$428,06	100,00%			\$146,48	34,22%
0113-Secretaria Distrital de Movilidad								
Indicador(es)								
(S) 3907 - Número de metros cuadrados de espacio público para la movilidad recuperados								
		Año	Programación inicial del PD	Programación	Ejecución Vigencia	Avance		
						De la Vigencia	Transcurrido PD	
		2024	2.000,00	1.401,81	1.401,81	100,00	100,00	
		2025	8.000,00	8.598,19			N/A	
		2026	10.000,00	10.000,00			N/A	
		2027	10.000,00	10.000,00			N/A	
		Total	30.000,00	30.000,00	1.401,81	Al plan de desarrollo:		
Retrasos y soluciones:		No se reportan retrasos.						
Avances y Logros:		Durante lo corrido de la vigencia se logró la recuperación de 1.401,81 mts.2, ésta se realizó a través de la implementación del Urbanismo táctico de San Fernando en la localidad de Barrios Unidos con una intervención de 650,63 mts.2, el Urbanismo táctico de Museo Nacional en la localidad de Santa Fe con una intervención de 360,26 metros cuadrados, y el Urbanismo táctico de Acevedo Tejada en la localidad de Teusaquillo con una intervención de 390,92 m2, que corresponden a recuperación peatonal.						
8000-Fortalecimiento del sistema de señalización para la movilidad enfocada en la mejora de la seguridad vial en la ciudad de Bogotá D.C		\$428,06	\$428,06	100,00%			\$146,48	34,22%
TIPO DE ANUALIZACION PROGRAMADA POR LA ENTIDAD: (S) Suma (K) Constante (C) Creciente (D) Decreciente								
Versión: Seguimiento								
Meta proyecto de inversión con tipo de anualización diferente a suma. Se debe observar el valor programado y ejecutado de sus magnitudes en cada vigencia. La programación y ejecución de magnitud de metas de proyecto de inversión incluye la vigencia actual y la vigencia anterior según desagregación efectuada por la entidad, mientras que los recursos corresponden únicamente a la vigencia actual.								
Secretaría Distrital de Planeación/ Subsecretaría de Planeación de la Inversión				Fecha de impresión:		Lunes 03 feb 2025 11:28		
Sistema de Seguimiento al Plan Distrital de Desarrollo - Segplan 2				Código del reporte:		PA_RepoCGI_02_Estructura		
				Fecha de la versión del diseño:		11/04/2021 V 1.1		
						Página 34 de 310		



BOGOTÁ

Plan de Desarrollo Distrital: 17 - Bogotá Camina Segura

Reporte de gestión e inversión por estructura del plan de desarrollo

En millones de pesos

Fecha de Corte: 31/12/2024

			2024						
Objetivo Estratégico / Programa / Meta Plan de Desarrollo / Entidad / Indicador / Proyecto / Actividad			Programado	Compromisos / Contratado	%	Entregado	%	Giros	%
1 - Bogotá avanza en su seguridad			\$851.490,07	\$768.201,27	90,22%			\$289.079,02	33,95%
3 - Intervenir 16 Proyecto(s) de urbanismo táctico, con el fin de recuperar y reconvertir el espacio público para priorizar la movilidad y seguridad vial peatonal	Suma	Magnitud:	3,00	3,00	100,00%	3,00	100,00%		
	Tipo de anualización	Recursos \$:	\$428,06	\$428,06	100,00%			\$146,48	34,22%

TIPO DE ANUALIZACION PROGRAMADA POR LA ENTIDAD: (S) Suma (K) Constante (C) Creciente (D) Decreciente

Versión: Seguimiento

Meta proyecto de inversión con tipo de anualización diferente a suma. Se debe observar el valor programado y ejecutado de sus magnitudes en cada vigencia.  
La programación y ejecución de magnitud de metas de proyecto de inversión incluye la vigencia actual y la vigencia anterior según desagregación efectuada por la entidad, mientras que los recursos corresponden únicamente a la vigencia actual.



<div><div><div><div><div><div><span></span></div><div>ALCALDÍA MAYOR DE BOGOTÁ D.C.</div></div></div><div><div><div><span></span></div><div>BOGOTÁ</div></div><div><div><span></span></div><div></div></div></div></div></div></div>		Plan de Desarrollo Distrital: 17 - Bogotá Camina Segura							
		Reporte de gestión e inversión por estructura del plan de desarrollo							
		En millones de pesos							
		Fecha de Corte: 31/12/2024							
		2024							
Objetivo Estratégico / Programa / Meta Plan de Desarrollo / Entidad / Indicador / Proyecto / Actividad		Programado	Compromisos / Contratado	%	Entregado		%	Giros	%
2 - Bogotá confía en su bien-estar		\$3.387.875,21	\$3.204.914,19	94,60%				\$2.854.572,96	84,26%
7 - Bogotá, una ciudad con menos Pobreza		\$387.835,61	\$347.787,07	89,67%				\$327.777,52	84,51%
1986 - Asignar 75000 Subsidio(s) y/o instrumentos financieros para adquisición de vivienda nueva, arrendamiento y mejoramiento en los diferentes programas de la SDHT		\$71.900,53	\$69.809,10	97,09%				\$60.770,57	84,52%
0118-Secretaria Distrital de Habitat									
Indicador(es)									
(S) 3908 - Número de subsidios para adquisición de vivienda nueva arrendamiento social y mejoramiento asignados en los diferentes programas de									
		Año	Programación inicial del PD	Programación	Ejecución Vigencia	Avance			
						De la Vigencia		Transcurrido PD	
		2024	5.000,00	5.000,00	4.484,00	89,68	✓	89,68	✓
		2025	23.620,00	23.620,00				N/A	
		2026	22.420,00	22.420,00				N/A	
		2027	23.960,00	23.960,00				N/A	
		Total	75.000,00	75.000,00	4.484,00	Al plan de desarrollo:		5,98	⚠
Retrasos y soluciones:		Teniendo en cuenta que para acceder al subsidio los proponentes deben cumplir con todas las etapas previas a la resolución de asignación, se encontraron que 609 solicitudes al finalizar 2024, se encontraban en trámite de asignación, como solución a este retraso se tiene prevista la asignación de estos subsidios en el primer trimestre del 2025.							
Avances y Logros:		Logros de ciudad y avances estratégicos: Durante la vigencia 2024 se asignaron 5.456 subsidios de soluciones habitacionales: 972 en el primer semestre del año con el cierre del Plan Distrital de Desarrollo - PDD "Un NUEvo Contrato Social y Ambiental para Bogotá" y 4.484 en el segundo semestre bajo el PDD "Bogotá Camina Segura". La asignación de los 4.484 subsidios de soluciones habitacionales bajo el Plan de Vivienda "Mi Casa en Bogota" comprenden: 4.028 para adquisición de vivienda nueva urbana distribuidos así: (i) 2.143 subsidios del programa Oferta Preferente; (ii) 1.866 del programa Reactiva tu Compra, Reactiva tu Hogar; (iv) 10 programa Reduce tu Cuota y (v) 9 subsidios mediante convenios y comités de elegibilidad. Asi como la asignación de 442 para mejoramiento de vivienda urbana y 14 para mejoramiento de vivienda rural, en modalidad habitabilidad. Impactos o beneficios: Con la asignación de subsidios de soluciones habitacionales se les permite a los hogares beneficiados acceder a una vivienda nueva y/o mejorar las condiciones de habitabilidad al igual que la generación de empleo a traves de los encadenamientos productivos del sector construcción y se beneficiaron 12.555 ciudadanos (2,8 personas por hogar CNPV DANE – 2018). Mediante los subsidios de adquisición de vivienda nueva urbana se beneficiaron a: 2.665 mujeres, 1.360 hombres y 3 intersexuales, en las localidades: (i) Usaquén 15; (ii) Engativá 310; (iii) Suba 873; (iv) Barrios Unidos 1; (v) Los Mártires 58; (vi) Rafael Uribe Uribe 22; (vii) Ciudad Bolívar 87; (viii) Santa Fe 70; (xi) San Cristóbal 241; (x)Usme 831; (xi)Bosa 1.225; (xii) Kennedy 90 y (xiii) Fontibón 205. En cuanto a los grupos poblacionales, accedieron a los subsidios; 261 madres cabeza de hogar; 459 víctimas y 93 beneficiarios de grupos étnicos.							
8090-Subsidio Distrital de Vivienda para el acceso a soluciones habitacionales por parte de hogares vulnerables en Bogotá D.C.		\$71.900,53	\$69.809,10	97,09%				\$60.770,57	84,52%
1 - Asignar 60000 Subsidio(s) para adquisición de vivienda urbana	Suma	Magnitud:	4.500,00	4.500,00	100,00%	4.028,00		89,51%	
	Tipo de anualización	Recursos \$:	\$63.280,99	\$63.280,99	100,00%			\$57.494,89	90,86%
2 - Asignar 100 Subsidio(s) para adquisición de vivienda rural	Suma	Magnitud:	10,00	10,00	100,00%	0,00			
	Tipo de anualización	Recursos \$:	\$69,00	\$69,00	100,00%			\$63,00	91,30%
3 - Asignar 3000 Subsidio(s) para arrendamiento de vivienda	Suma	Magnitud:	200,00	200,00	100,00%	0,00			
	Tipo de anualización	Recursos \$:	\$207,18	\$207,18	100,00%			\$173,09	83,55%
4 - Asignar 10900 Subsidio(s) de mejoramiento de vivienda urbana a hogares en condiciones de vulnerabilidad.	Suma	Magnitud:	500,00	442,00	88,40%	442,00		88,40%	
	Tipo de anualización	Recursos \$:	\$8.212,14	\$6.120,71	74,53%			\$2.917,37	35,53%
5 - Asignar 500 Subsidio(s) de mejoramiento progresivo de vivienda urbana a hogares en condiciones de vulnerabilidad. (CVP)	Suma	Magnitud:	0,00	0,00		0,00			
	Tipo de anualización	Recursos \$:	\$0,00	\$0,00				\$0,00	
6 - Asignar 500 Subsidio(s) de mejoramiento de vivienda rural a hogares en condiciones de vulnerabilidad.	Suma	Magnitud:	40,00	14,00	35,00%	14,00		35,00%	
	Tipo de anualización	Recursos \$:	\$131,22	\$131,22	100,00%			\$122,22	93,14%
1987 - Atender 1300000 Persona(s) pobres extremas, pobres, vulnerables y víctimas del conflicto interno armado en esas condiciones, mediante transferencias monetarias (condicionadas y no condicionadas) donde se garantice que la población beneficiaria en su mayoría sean mujeres		\$301.012,56	\$264.826,24	87,98%				\$257.952,69	85,69%
0122-Secretaria Distrital de Integracion Social									
Indicador(es)									
(K) 3909 - Número de personas atendidas mediante transferencias monetarias									
		Año	Programación inicial del PD	Programación	Ejecución Vigencia	Avance			
						De la Vigencia		Transcurrido PD	
		2024	1.300.000,00	1.300.000,00	1.152.744,00	88,67	✓	88,67	✓
		2025	1.300.000,00	1.300.000,00				N/A	
		2026	1.300.000,00	1.300.000,00				N/A	
		2027	1.300.000,00	1.300.000,00				N/A	
						Al plan de desarrollo:		22,17	⚠
Retrasos y soluciones:		Dado que selo se conto con un semestre para el logro del indicador no se cumplió con él, pero en la siguiente vigencia se espera cumplir con el 1.300.000 personas con transferencias monetarias.							
Avances y Logros:		- En el marco del rediseño de todas las transferencias de la Entidad como una de sus apuestas en el plan de desarrollo Bogotá Camina Segura, se logró consolidar los siguientes componentes de la estrategia Ingreso Mínimo Garantizado:1. Personas con discapacidad, 2. Hogares con pobreza extrema, 3. Hogares con Niñas y Niños de 0-6 años cuya condicionalidad iniciará en 2025, 4. Hogares con niños en el sistema educativo cuya condicionalidad iniciará en 2025, 5. Jóvenes con oportunidades, 6. Personas mayores y 7. Personas en emergencia.  - Al corte del 31 de diciembre de 2024 se garantizó la dispersión de transferencias monetarias a 1.152.744 personas en situación de pobreza extrema y moderada, residentes en la ciudad de Bogotá, aportando de esta manera a la superación de los índices de pobreza y de feminización de la pobreza en el Distrito Capital.							
7938-Implementación de Transferencias monetarias para hogares en condición de pobreza o vulnerabilidad en Bogotá D.C.		\$301.012,56	\$264.826,24	87,98%				\$257.952,69	85,69%

TIPO DE ANUALIZACION PROGRAMADA POR LA ENTIDAD: (S) Suma (K) Constante (C) Creciente (D) Decreciente

Versión: Seguimiento

Meta proyecto de inversión con tipo de anualización diferente a suma. Se debe observar el valor programado y ejecutado de sus magnitudes en cada vigencia.  
La programación y ejecución de magnitud de metas de proyecto de inversión incluye la vigencia actual y la vigencia anterior según desagregación efectuada por la entidad, mientras que los recursos corresponden únicamente a la vigencia actual.

## Plan de Desarrollo Distrital: 17 - Bogotá Camina Segura

**Reporte de gestión e inversión por estructura del plan de desarrollo**  
**En millones de pesos**

**Fecha de Corte: 31/12/2024**

Objetivo Estratégico / Programa / Meta Plan de Desarrollo / Entidad / Indicador / Proyecto / Actividad			Programado	Compromisos / Contratado	%	Entregado	%	Giros	%
2 - Bogotá confía en su bien-estar			\$3.387.875,21	\$3.204.914,19	94,60%			\$2.854.572,96	84,26%
1 - Garantizar el 100 Por ciento de los recursos para la entrega de transferencias monetarias a los grupos poblacionales que son beneficiarios de la estrategia Ingreso Mínimo Garantizado.	Constante	Magnitud:	100,00	100,00	100,00%	100,00	100,00%		
	Tipo de anualización	Recursos \$:	\$300.016,83	\$263.851,20	87,95%			\$257.678,20	85,89%
2 - Disponer de 5 Canal(es) que garanticen el acceso a la información relacionada con la estrategia IMG para los diferentes interesados.	Constante	Magnitud:	5,00	5,00	100,00%	5,00	100,00%		
	Tipo de anualización	Recursos \$:	\$681,88	\$669,76	98,22%			\$237,49	34,83%
3 - Realizar el 100 Por ciento de los estudios requeridos para hacer el seguimiento a los resultados o impactos de la estrategia IMG.	Constante	Magnitud:	100,00	100,00	100,00%	100,00	100,00%		
	Tipo de anualización	Recursos \$:	\$313,85	\$305,28	97,27%			\$37,00	11,79%
1988 - Beneficiar 40000 Joven(es) con transferencias monetarias condicionadas con enfoque diferencial características particulares en razón de su genero, creencia religiosa, pertenencia étnica, y discapacidad en el marco de una ruta de inclusión productiva			\$2.592,00	\$1.330,40	51,33%			\$1.291,60	49,83%
0122-Secretaria Distrital de Integracion Social									
Indicador(es)									
(S) 3910 - Número de personas atendidas mediante transferencias monetarias									
			Año	Programación inicial del PD	Programación	Ejecución Vigencia	Avance		
							De la Vigencia	Transcurrido PD	
			2024	2.000,00	2.000,00	2.041,00	102,05	102,05	
			2025	17.000,00	17.000,00			N/A	
			2026	12.000,00	12.000,00			N/A	
			2027	9.000,00	9.000,00			N/A	
			Total	40.000,00	40.000,00	2.041,00	Al plan de desarrollo:		5,10
Retrasos y soluciones:			No se presentan retrasos al cierre						
Avances y Logros:			- Durante la primera vigencia de implementación del proyecto de inversión, se logró la articulación interinstitucional entre las Secretarías de Educación, Desarrollo Económico, Integración Social y la Agencia Distrital para la Educación Superior, la Ciencia y la Tecnología de Bogotá - ATENEA, para la construcción de la ruta de inclusión social y productiva Jóvenes con Oportunidades el cual se constituyó como un servicio social de la Secretaría de Integración Social.  - En el marco de la ruta de jóvenes con oportunidades al corte del 31 de diciembre de 2024 se garantizó la dispersión de transferencias monetarias que benefició a un total de 2.041 jóvenes en situación de pobreza extrema, pobreza moderada y vulnerabilidad por inseguridad alimentaria en la ciudad de Bogotá D.C, logrando así un cumplimiento del 102 % de la meta planteada para la vigencia.						
7938-Implementación de Transferencias monetarias para hogares en condición de pobreza o vulnerabilidad en Bogotá D.C.			\$2.592,00	\$1.330,40	51,33%			\$1.291,60	49,83%
4 - Garantizar el 100 Por ciento de los recursos para la entrega de transferencias monetarias a jóvenes.	Constante	Magnitud:	100,00	100,00	100,00%	100,00	100,00%		
	Tipo de anualización	Recursos \$:	\$2.592,00	\$1.330,40	51,33%			\$1.291,60	49,83%
1989 - Ejecutar 8000 Mejoramiento(s) de vivienda rural y urbana para familias en condiciones vulnerabilidad			\$5.469,26	\$5.270,31	96,36%			\$2.133,63	39,01%
0118-Secretaria Distrital de Habitat									
Indicador(es)									
(S) 3911 - Número de mejoramientos de vivienda rural y urbana para familias en condiciones vulnerabilidad ejecutados									
			Año	Programación inicial del PD	Programación	Ejecución Vigencia	Avance		
							De la Vigencia	Transcurrido PD	
			2024	240,00	240,00	0,00	0,00	0,00	
			2025	3.540,00	3.540,00			N/A	
			2026	3.320,00	3.320,00			N/A	
			2027	900,00	900,00			N/A	
			Total	8.000,00	8.000,00	0,00	Al plan de desarrollo:		0,00
Retrasos y soluciones:			Retrasos y soluciones: Los retrasos presentados radican principalmente a la actualización del proyecto de reglamentación Decreto 145 y Resolución Operativa de Mejoramiento de vivienda distrital, y la actualización de los documentos internos de la secretaria Distrital del Hábitat (Procesos, procedimientos y formatos).Para dar solución a los retrasos presentados, la SDHT culminó la actualización de la reglamentación y manuales operativos necesarios para la ejecución de mejoramientos de vivienda, con lo cual en 2025 se podrán iniciar las ejecuciones de los procesos de ejecución de obra e interventoría de mejoramiento de vivienda urbana, rural y vivienda nueva rural.						
Avances y Logros:			Logros de ciudad y avances estratégicos: Mejoramiento de vivienda urbana, suscripción del convenio 039 con Fonvivienda para 600; adjudicación de procesos de obra e interventoría para el mejoramiento de vivienda rural, 32 en la localidad de Usme y 8 Sumapaz; y construcción de 9 viviendas nuevas rurales 7 en Sumapaz y 2 Usme.  Impactos y beneficios: La asignación de subsidios de vivienda para obras bajo el esquema de soluciones habitacionales busca desarrollar un programa de mejoramiento integral de la calidad del hábitat, las viviendas beneficiadas del programa de mejoramiento lo rural y urbano cuentan con reparaciones o mejoras locativas asociadas prioritariamente a la habilitación o instalación de baños, lavaderos, cocinas, enchapes, pintura redes hidráulicas y sanitarias, mejorando así su calidad de vida y en lo relacionado con la construcción de vivienda se brinda un subsidios de vivienda en especie, con la ejecución de los primeros contratos de obra e interventoría se espera beneficiar alrededor de 1.817 ciudadanos (2,8 personas por hogar DANE – 2018).						
8090-Subsidio Distrital de Vivienda para el acceso a soluciones habitacionales por parte de hogares vulnerables en Bogotá D.C.			\$5.469,26	\$5.270,31	96,36%			\$2.133,63	39,01%
8 - Mejorar 500 Vivienda(s) rurales a hogares en condiciones de vulnerabilidad	Suma	Magnitud:	40,00	40,00	100,00%	0,00			
	Tipo de anualización	Recursos \$:	\$1.471,49	\$1.471,49	100,00%			\$71,88	4,88%
9 - Construir 100 Vivienda(s) rurales nuevas a hogares en condiciones de vulnerabilidad	Suma	Magnitud:	10,00	10,00	100,00%	0,00			
	Tipo de anualización	Recursos \$:	\$1.180,12	\$1.019,36	86,38%			\$46,46	3,94%
10 - Mejorar 7400 Vivienda(s) urbanas a hogares en condiciones de vulnerabilidad	Suma	Magnitud:	190,00	190,00	100,00%	0,00			
	Tipo de anualización	Recursos \$:	\$2.817,65	\$2.779,46	98,64%			\$2.015,29	71,52%

TIPO DE ANUALIZACION PROGRAMADA POR LA ENTIDAD: (S) Suma (K) Constante (C) Creciente (D) Decreciente

Versión: Seguimiento

La programación y ejecución de magnitud de proyecto de inversión incluye la vigencia actual y la vigencia anterior según desagregación efectuada por la entidad, mientras que los recursos corresponden únicamente a la vigencia actual.



<div><div><div><div><div><div><span></span></div><div>ALCALDÍA MAYOR DE BOGOTÁ D.C.</div><div>SECRETARÍA DE PLANEACIÓN</div></div></div><div><div><div><span></span></div><div>BOGOTÁ</div></div></div></div></div></div>		Plan de Desarrollo Distrital: 17 - Bogotá Camina Segura													
		Reporte de gestión e inversión por estructura del plan de desarrollo													
		En millones de pesos													
		Fecha de Corte: 31/12/2024													
		2024													
Objetivo Estratégico / Programa / Meta Plan de Desarrollo / Entidad / Indicador / Proyecto / Actividad		Programado		Compromisos / Contratado		%		Entregado		%		Giros		%	
2 - Bogotá confía en su bien-estar		\$3.387.875,21		\$3.204.914,19		94,60%						\$2.854.572,96		84,26%	
1990 - Mejorar integralmente o reforzar 4000 Vivienda(s) .		\$6.861,26		\$6.551,02		95,48%						\$5.629,03		82,04%	
0208-Caja de Vivienda Popular															
Indicador(es)															
(S) 3912 - Viviendas estratos 1 y 2 mejoradas y/o reforzadas															
		Año		Programación inicial del PD		Programación		Ejecución Vigencia		Avance					
										De la Vigencia		Transcurrido PD			
		2024		110,00		110,00		110,00		100,00		100,00		100,00	
		2025		880,00		880,00						N/A			
		2026		1.100,00		1.100,00						N/A			
		2027		1.910,00		1.910,00						N/A			
		Total		4.000,00		4.000,00		110,00		Al plan de desarrollo:		2,75		1	
Retrasos y soluciones:		No aplica													
Avances y Logros:		Se efectuó la entrega de 110 vivienda intervenidas, con la ejecución de reforzamiento estructural y mejoras en la habitabilidad de las mismas, aumentando la calidad de vida de 110 hogares. Las viviendas intervenidas se encuentran ubicadas de la siguiente manera: 89 en Usme y 21 en Ciudad Bolívar.													
8005-Mejoramiento integral de vivienda a familias en condiciones de vulnerabilidad en Bogotá D.C.		\$6.861,26		\$6.551,02		95,48%						\$5.629,03		82,04%	
1 - Contratar mejoramiento y/o reforzamiento 4000 Vivienda(s) de estrato 1 y 2		Suma		Magnitud:		110,00		0,00		0,00%		0,00			
		Tipo de anualización		Recursos \$:		\$6.417,79		\$6.118,57		95,34%				\$5.318,17 82,87%	
2 - Entregar 4000 Mejoramiento(s) Integral(es) integrales de vivienda		Suma		Magnitud:		110,00		110,00		100,00%		110,00 100,00%			
		Tipo de anualización		Recursos \$:		\$443,47		\$432,45		97,52%				\$310,86 70,10%	
8 - Erradicación del hambre en Bogotá		\$110.699,70		\$105.014,67		94,86%						\$44.227,46		39,95%	
1991 - Aumentar de 115 a 165 los comedores comunitarios para contribuir la disminución de la inseguridad alimentaria y nutricional en Bogotá, implementando una redistribución para garantizar el acceso a más comunidades vulnerables y realizando vigilancia nutricional		\$53.479,13		\$53.301,81		99,67%						\$6.519,20		12,19%	
0122-Secretaria Distrital de Integracion Social															
Indicador(es)															
(C) 3913 - Número de comedores comunitarios															
		Año		Programación inicial del PD		Programación		Ejecución Vigencia		Avance					
										De la Vigencia		Transcurrido PD			
		2024		115,00		115,00		118,00		6,00		6,00		6,00	
		2025		134,00		134,00						N/A			
		2026		153,00		153,00						N/A			
		2027		165,00		165,00						N/A			
						Al plan de desarrollo:				6,00				1	
Retrasos y soluciones:		Se presentaron retrasos en la adjudicación de uno de los comedores comunitarios al finalizar la vigencia 2024, con el fin de garantizar el apoyo alimentario a la población se entregaron durante noviembre y diciembre paquetes alimentarios que aportan el 40% de los requerimientos diarios de energía y nutrientes determinados a partir de la Resolución 3803 de 2016 del Ministerio de Salud y Protección Social, por la cual se establecen las Recomendaciones de Ingesta de Energía y Nutrientes - RIEN para la población colombiana; con lo cual se cubre el mismo aporte nutricional brindado en los Comedores Comunitarios, es decir, una ración diaria de comida caliente de tiempo almuerzo.													
Avances y Logros:		En el marco de la ejecución del Plan de Desarrollo Distrital 2024 – 2027 "Bogotá Camina Segura", al cierre de la vigencia, se realizó operación en 118 unidades operativas en las cuales se dio continuidad al servicio de comedores, ubicadas en 19 localidades de la ciudad, con una oferta de 34.450 cupos para la atención de población identificada en inseguridad alimentaria moderada y severa; mediante la entrega de una comida caliente en condiciones adecuadas e inocuas, acompañado de procesos de inclusión social, vigilancia del estado nutricional y promoción de prácticas saludables de alimentación nutrición y actividad física.  Así mismo, el servicio Comedores Comunitarios operó a través de doscientos diecinueve (219) convenios de asociación según el artículo 5 del Decreto 092 de 2017, suscritos con Entidades Sin Ánimo de Lucro – ESAL y dos (2) convenios interadministrativos; de los cuales, ciento ocho (108) convenios de asociación finalizaron entre noviembre y diciembre 2024 y un (1) convenio interadministrativo finalizó en agosto 2024. En este sentido, con corte a diciembre 2024, se cuenta con ciento once (111) convenios de asociación y un (1) convenio interadministrativo en ejecución.  Mediante estos convenios se garantizó la atención alimentaria a niñas, niños de un año en adelante, adolescentes, jóvenes, personas adultas y mayores identificadas en situación de inseguridad alimentaria moderada y severa; mediante la entrega diaria (lunes a sábado, sin festivos) de raciones de comida caliente tipo almuerzo en 118 Comedores Comunitarios.  Por lo anterior, la Administración Distrital, le apuesta a localizar los comedores comunitarios, teniendo en cuenta criterios de eficiencia y equidad, armonizados con los criterios de inseguridad alimentaria moderada y severa en cada Unidad de Planeamiento Zonal (UPZ).  Esto quiere decir que la Secretaría Distrital de Integración Social (SDIS), realizo un análisis geoespacial y de condiciones particulares de cada territorio (riesgos), como la distancia, la inseguridad alimentaria y fenómenos sociales de los territorios, con el fin de optimizar la ubicación del servicio social, orientado a la población más pobre y vulnerable de la ciudad.													
7953-Generación del bien-estar alimentario y nutricional en Bogotá D.C.		\$53.479,13		\$53.301,81		99,67%						\$6.519,20		12,19%	
1 - Atender 81800 Persona(s) en comedores comunitarios como contribución al programa erradicación del hambre 2.0		Creciente		Magnitud:		39.376,00		39.376,00		100,00%		39.376,00 100,00%			
		Tipo de anualización		Recursos \$:		\$53.479,13		\$53.301,81		99,67%				\$6.519,20 12,19%	
1992 - Entregar en el cuatrienio 77000000 Millón(es) de raciones de comida en los servicios sociales en el marco de la estrategia Bogotá Sin Hambre 2.0		\$38.664,01		\$38.600,13		99,83%						\$31.383,23		81,17%	
0122-Secretaria Distrital de Integracion Social															
Indicador(es)															

TIPO DE ANUALIZACION PROGRAMADA POR LA ENTIDAD: (S) Suma (K) Constante (C) Creciente (D) Decreciente

Versión: Seguimiento

Meta proyecto de inversión con tipo de anualización diferente a suma. Se debe observar el valor programado y ejecutado de sus magnitudes en cada vigencia. La programación y ejecución de magnitud de metas de proyecto de inversión incluye la vigencia actual y la vigencia anterior según desagregación efectuada por la entidad, mientras que los recursos corresponden únicamente a la vigencia actual.

<div><div><div><div><div><div><span></span></div><div>ALCALDÍA MAIOR DE BOGOTÁ D.C.</div><div>SECRETARÍA DE PLANEACIÓN</div></div></div><div><div><div><span></span></div><div>BOGOTÁ</div></div></div></div></div></div>		Plan de Desarrollo Distrital: 17 - Bogotá Camina Segura							
		Reporte de gestión e inversión por estructura del plan de desarrollo							
		En millones de pesos							
		Fecha de Corte: 31/12/2024							
		2024							
Objetivo Estratégico / Programa / Meta Plan de Desarrollo / Entidad / Indicador / Proyecto / Actividad		Programado	Compromisos / Contratado	%	Entregado	%	Giros	%	
2 - Bogotá confía en su bien-estar		\$3.387.875,21	\$3.204.914,19	94,60%			\$2.854.572,96	84,26%	
(S) 3914 - Número de raciones de comida entregadas en los servicios sociales									
		Año	Programación inicial del PD	Programación	Ejecución Vigencia	Avance			
						De la Vigencia	Transcurrido PD		
		2024	11.000.000,00	11.000.000,00	15.522.714,00	141,12	141,12		
		2025	22.000.000,00	22.000.000,00			N/A		
		2026	22.000.000,00	22.000.000,00			N/A		
		2027	22.000.000,00	22.000.000,00			N/A		
		Total	77.000.000,00	77.000.000,00	15.522.714,00	Al plan de desarrollo: 20,16			
Retrasos y soluciones:		No se presentaron retrasos en la ejecución de este indicador							
Avances y Logros:		La Secretaría Distrital de Integración Social – SDIS realiza la entrega de alimentos perecederos y no perecederos para la atención de las unidades en operación directa y tercerizada de las Subdirecciones Técnicas de Infancia, Vejez, Familia, Adultez, Nutrición, Juventud, Habitante de Calle y Discapacidad.  En función de lo anterior, la Secretaría Distrital de Integración Social asegura el suministro adecuado y necesario de alimentos para cumplir con los requerimientos de energía y nutrientes de la población atendida conforme el aporte nutricional definida para cada uno los servicios sociales, garantizando la entrega de raciones de alimentos en las unidades operativas directas como tercerizadas, de la siguiente forma:  Unidades operativas directas un total de 10.172.149 raciones Unidades operativas tercerizadas un total de 5.350.565 raciones							
7953-Generación del bien-estar alimentario y nutricional en Bogotá D.C.			\$38.664,01	\$38.600,13	99,83%		\$31.383,23	81,17%	
2 - Entregar 77000000 Ración(es) saludables e inocuos para la atención integral de la población en los servicios sociales de la SDIS con componente de alimentación y nutrición	Suma	Magnitud:	11.000.000,00	15.522.714,00	141,12%	15.522.714,00	141,12%		
	Tipo de anualización	Recursos \$:	\$19.669,65	\$19.617,62	99,74%		\$16.618,92	84,49%	
3 - Entregar 300000 Transferencia(s) en especie para la disminución de la inseguridad alimentaria y nutricional en Bogotá	Suma	Magnitud:	164.772,00	164.772,00	100,00%	164.772,00	100,00%		
	Tipo de anualización	Recursos \$:	\$18.582,25	\$18.570,40	99,94%		\$14.697,81	79,10%	
4 - Orientar 49000 Persona(s) en la promoción de prácticas saludables de alimentación, nutrición y actividad física	Constante	Magnitud:	49.000,00	35.695,00	72,85%	35.695,00	72,85%		
	Tipo de anualización	Recursos \$:	\$24,91	\$24,91	100,00%		\$0,00	0,00%	
5 - Desarrollar acciones de vigilancia nutricional 130000 Persona(s) atendidas en los servicios sociales de la SDIS que reciben alimentación	Constante	Magnitud:	130.000,00	117.680,00	90,52%	117.680,00	90,52%		
	Tipo de anualización	Recursos \$:	\$305,34	\$305,34	100,00%		\$49,66	16,26%	
6 - Gestionar acciones para la atención del 100 Por ciento de las niñas y niños menores de 5 años identificados con desnutrición	Constante	Magnitud:	100,00	100,00	100,00%	100,00	100,00%		
	Tipo de anualización	Recursos \$:	\$81,86	\$81,86	100,00%		\$16,84	20,57%	
1993 - Fortalecer técnica y/o comercialmente a 5000 Actor(es) del Sistema de Abastecimiento y Distribución de Alimentos, involucrando productores, distribuidores y comerciantes, en aras de lograr una Bogotá con menos pobreza y menos hambre			\$2.207,91	\$2.181,96	98,82%		\$1.469,05	66,54%	
0117-Secretaría Distrital de Desarrollo Economico									
Indicador(es)									
(S) 3915 - Unidades productivas o actores del Sistema de Abastecimiento y Distribución de Alimentos vinculados a procesos de fortalecimiento									
		Año	Programación inicial del PD	Programación	Ejecución Vigencia	Avance			
						De la Vigencia	Transcurrido PD		
		2024	357,00	357,00	300,00	84,03	84,03		
		2025	1.641,00	1.641,00			N/A		
		2026	1.641,00	1.641,00			N/A		
		2027	1.361,00	1.361,00			N/A		
		Total	5.000,00	5.000,00	300,00	Al plan de desarrollo: 6,00			
Retrasos y soluciones:		Reportar retrasos porque no se cumplio la meta							
Avances y Logros:		"Avances y logros:  Durante el cuarto trimestre de 2024, se reportaron 300 unidades productiva o actores del SADA Las cuales se encuentran divididas así: 127 hombres, 173 mujeres y 26 Jóvenes. El acumulado de la presente vigencia es 300, con la siguiente distribución poblacional Mujeres: 127; Hombres: 173; Jóvenes: 26; otras poblaciones: . Para el cumplimiento de esta meta la (nombre de la Dirección o área) realizó entre otras las siguientes acciones:							
8178-Consolidación del Sistema de Abastecimiento y Distribución de Alimentos de Bogotá D.C			\$2.207,91	\$2.181,96	98,82%		\$1.469,05	66,54%	

TIPO DE ANUALIZACION PROGRAMADA POR LA ENTIDAD: (S) Suma (K) Constante (C) Creciente (D) Decreciente

Versión: Seguimiento

Meta proyecto de inversión con tipo de anualización diferente a suma. Se debe observar el valor programado y ejecutado de sus magnitudes en cada vigencia. La programación y ejecución de magnitud de metas de proyecto de inversión incluye la vigencia actual y la vigencia anterior según desagregación efectuada por la entidad, mientras que los recursos corresponden únicamente a la vigencia actual.

<div><div><div><div><div><div><span></span></div><div>ALCALDÍA MAIOR DE BOGOTÁ D.C.</div><div>SECRETARÍA DE PLANEACIÓN</div></div></div><div><div><div><span></span></div><div>BOGOTÁ</div></div></div></div></div></div>		Plan de Desarrollo Distrital: 17 - Bogotá Camina Segura																																																											
		Reporte de gestión e inversión por estructura del plan de desarrollo																																																											
		En millones de pesos																																																											
		Fecha de Corte: 31/12/2024																																																											
		2024																																																											
Objetivo Estratégico / Programa / Meta Plan de Desarrollo / Entidad / Indicador / Proyecto / Actividad			Programado	Compromisos / Contratado	%	Entregado	%	Giros	%																																																				
2 - Bogotá confía en su bien-estar			\$3.387.875,21	\$3.204.914,19	94,60%			\$2.854.572,96	84,26%																																																				
1 - Fortalecer 5000 Actor(es) del Sistema de Abastecimiento y Distribución de Alimentos, generando estrategias que permitan consolidar las unidades productivas y promuevan una ciudadanía alimentaria en Bogotá D.C.	Suma	Magnitud:	357,00	357,00	100,00%	300,00	84,03%																																																						
	Tipo de anualización	Recursos \$:	\$1.090,49	\$1.064,54	97,62%			\$489,19	44,86%																																																				
3 - Desarrollar el 100 Porciento de las acciones definidas para el cuatrienio en la Estrategia de Abastecimiento Alimentario para Bogotá, en pro de consolidar un sistema eficiente y articulado en perspectiva metropolitana y regional	Creciente	Magnitud:	11,00	11,00	100,00%	11,00	100,00%																																																						
	Tipo de anualización	Recursos \$:	\$1.117,42	\$1.117,42	100,00%			\$979,86	87,69%																																																				
1994 - Generar 35000 Espacio(s) individuales de comercialización directa para pequeños productores/as a través de Mercados Campesinos en sus diferentes modalidades en el marco de Bogotá Rural – Bogotá Región			\$1.760,02	\$1.757,52	99,86%			\$1.023,32	58,14%																																																				
0117-Secretaría Distrital de Desarrollo Economico																																																													
Indicador(es)																																																													
(S) 3916 - Número de espacios de comercializaciones ofertados por la SDDE en el marco de la estrategia Mercados Campesinos																																																													
			<table><tr><th rowspan="2">Año</th><th rowspan="2">Programación inicial del PD</th><th rowspan="2">Programación</th><th rowspan="2">Ejecución Vigencia</th><th colspan="4">Avance</th></tr><tr><th colspan="2">De la Vigencia</th><th colspan="2">Transcurrido PD</th></tr><tr><td>2024</td><td>4.500,00</td><td>4.500,00</td><td>2.593,00</td><td>57,62</td><td>⚠</td><td>57,62</td><td>⚠</td></tr><tr><td>2025</td><td>10.170,00</td><td>10.170,00</td><td></td><td></td><td></td><td>N/A</td><td></td></tr><tr><td>2026</td><td>10.170,00</td><td>10.170,00</td><td></td><td></td><td></td><td>N/A</td><td></td></tr><tr><td>2027</td><td>10.160,00</td><td>10.160,00</td><td></td><td></td><td></td><td>N/A</td><td></td></tr><tr><td>Total</td><td>35.000,00</td><td>35.000,00</td><td>2.593,00</td><td colspan="2">Al plan de desarrollo:</td><td>7,41</td><td>⚠</td></tr></table>							Año	Programación inicial del PD	Programación	Ejecución Vigencia	Avance				De la Vigencia		Transcurrido PD		2024	4.500,00	4.500,00	2.593,00	57,62	⚠	57,62	⚠	2025	10.170,00	10.170,00				N/A		2026	10.170,00	10.170,00				N/A		2027	10.160,00	10.160,00				N/A		Total	35.000,00	35.000,00	2.593,00	Al plan de desarrollo:		7,41	⚠
Año	Programación inicial del PD	Programación	Ejecución Vigencia	Avance																																																									
				De la Vigencia		Transcurrido PD																																																							
2024	4.500,00	4.500,00	2.593,00	57,62	⚠	57,62	⚠																																																						
2025	10.170,00	10.170,00				N/A																																																							
2026	10.170,00	10.170,00				N/A																																																							
2027	10.160,00	10.160,00				N/A																																																							
Total	35.000,00	35.000,00	2.593,00	Al plan de desarrollo:		7,41	⚠																																																						
Retrasos y soluciones:			No se han presnetado																																																										
Avances y Logros:			<p>A corte de septiembre, se presentan avances en cuenato a las diferentes modalidades de los espacios de comercialización:</p> <p>Autogestión = 1.819 Bolsa logística = 410 Institucional = 330 Mercatón en casa = 11 Mercatón en oficina = 9 Página web = 4</p> <p>En resumen, se tiene la siguiente información:</p> <p>* Total productores que han participado en los diferentes mercados campesinos: 68 * Total de mercados campesinos presenciales: 45 * Total de espacios de comercialización presenciales: 958 * Total de ventas: \$ 890.418.240 * Total de kilos frescos vendidos: 64.719</p> <p>Del total de Mercados Campesinos presenciales realizados en septiembre, 18 mercados se desarrollaron con autogestión de productores bajo la coordinación de la SDDE. Estos Mercados Campesinos los lideran organizaciones campesinas, de productores y transformadores, como: AGROCOMUNAL, RED GEMAS, ASOEMAE y grupos de productores que adelantan la Estrategia Mercados Campesinos de Salitre III, Edificio Elemento – MTS, Gratamira y Pontevedra.</p> <p>De igual forma, se realizaron 7 Mercados Campesinos en alianza institucional en modalidad presencial con el Jardín Botánico de Bogotá “José Celestino Mutis”, Museo</p>																																																										
8178-Consolidación del Sistema de Abastecimiento y Distribución de Alimentos de Bogotá D.C			\$1.760,02	\$1.757,52	99,86%			\$1.023,32	58,14%																																																				
2 - Generar 35000 Espacio(s) para pequeños productores/as a través de Mercados Campesinos en sus diferentes modalidades en el marco de Bogotá Rural ¿ Bogotá Región.	Suma	Magnitud:	4.500,00	5.649,00	125,53%	5.649,00	125,53%																																																						
	Tipo de anualización	Recursos \$:	\$1.760,02	\$1.757,52	99,86%			\$1.023,32	58,14%																																																				
1995 - Intervenir 7 Plaza(s) Distritales de Mercado con el propósito de impulsar el turismo y el fortalecimiento económico			\$441,66	\$441,66	100,00%			\$306,56	69,41%																																																				
0200-Instituto para la Economía Social																																																													
Indicador(es)																																																													
(S) 3917 - Número de Plazas Distritales de Mercado promovidas para el turismo y el fortalecimiento económico																																																													
			<table><tr><th rowspan="2">Año</th><th rowspan="2">Programación inicial del PD</th><th rowspan="2">Programación</th><th rowspan="2">Ejecución Vigencia</th><th colspan="4">Avance</th></tr><tr><th colspan="2">De la Vigencia</th><th colspan="2">Transcurrido PD</th></tr><tr><td>2024</td><td>1,00</td><td>1,00</td><td>1,00</td><td>100,00</td><td>☆</td><td>100,00</td><td>☆</td></tr><tr><td>2025</td><td>2,00</td><td>2,00</td><td></td><td></td><td></td><td>N/A</td><td></td></tr><tr><td>2026</td><td>2,00</td><td>2,00</td><td></td><td></td><td></td><td>N/A</td><td></td></tr><tr><td>2027</td><td>2,00</td><td>2,00</td><td></td><td></td><td></td><td>N/A</td><td></td></tr><tr><td>Total</td><td>7,00</td><td>7,00</td><td>1,00</td><td colspan="2">Al plan de desarrollo:</td><td>14,29</td><td>⚠</td></tr></table>							Año	Programación inicial del PD	Programación	Ejecución Vigencia	Avance				De la Vigencia		Transcurrido PD		2024	1,00	1,00	1,00	100,00	☆	100,00	☆	2025	2,00	2,00				N/A		2026	2,00	2,00				N/A		2027	2,00	2,00				N/A		Total	7,00	7,00	1,00	Al plan de desarrollo:		14,29	⚠
Año	Programación inicial del PD	Programación	Ejecución Vigencia	Avance																																																									
				De la Vigencia		Transcurrido PD																																																							
2024	1,00	1,00	1,00	100,00	☆	100,00	☆																																																						
2025	2,00	2,00				N/A																																																							
2026	2,00	2,00				N/A																																																							
2027	2,00	2,00				N/A																																																							
Total	7,00	7,00	1,00	Al plan de desarrollo:		14,29	⚠																																																						
Retrasos y soluciones:			N/A																																																										
Avances y Logros:			<p>Se hicieron ajustes en el plan de fortalecimiento, priorizando la plaza La Concordia con enfoque en la comercialización, participación de festivales para su reconocimiento como atractivos turístico. Se realizaron recorridos turísticos, uno se en el mes de noviembre y dos en el mes de diciembre. El de noviembre se realizó con visitantes de Gachetá, Guasca y La Calera, quienes recorrieron la instalaciones de las plazas La Concordia y La Perseverancia, degustaron de su gastronomía e interactuaron con los representantes de estas. Los recorridos de diciembre se realizaron con el operador turístico Discovery Tours (24-dic) con 20 turistas procedentes de Medellín y con la agencia Beyond Colombia (27-dic) dirigido aproximadamente a 20 turistas procedentes de España. Trabajar directamente con agencias y operadores turísticos ha fortalecido los recorridos y la presencia de turistas en las plazas de mercado.</p>																																																										

TIPO DE ANUALIZACION PROGRAMADA POR LA ENTIDAD: (S) Suma (K) Constante (C) Creciente (D) Decreciente

Versión: Seguimiento

Meta proyecto de inversión con tipo de anualización diferente a suma. Se debe observar el valor programado y ejecutado de sus magnitudes en cada vigencia. La programación y ejecución de magnitud de metas de proyecto de inversión incluye la vigencia actual y la vigencia anterior según desagregación efectuada por la entidad, mientras que los recursos corresponden únicamente a la vigencia actual.












## Plan de Desarrollo Distrital: 17 - Bogotá Camina Segura

**Reporte de gestión e inversión por estructura del plan de desarrollo**  
**En millones de pesos**

**Fecha de Corte: 31/12/2024**

	2024						
Objetivo Estratégico / Programa / Meta Plan de Desarrollo / Entidad / Indicador / Proyecto / Actividad	Programado	Compromisos / Contratado	%	Entregado	%	Giros	%
2 - Bogotá confía en su bien-estar	\$3.387.875,21	\$3.204.914,19	94,60%			\$2.854.572,96	84,26%

056-Administración y Fortalecimiento de las Plazas Distritales de Mercado de Bogotá D.C.			\$441,66	\$441,66	100,00%			\$306,56	69,41%
1 - Realizar 14 Actividad(es) de fortalecimiento comercial y empresarial para incrementar la Participación de las PDM como escenarios turísticos con actividades como festivales gastronómicos, festival de hierbas, vitrinas comerciales, eventos de ciudad, entre otros.	Suma	Magnitud:	2,00	2,00	100,00%	2,00	100,00%		
	Tipo de anualización	Recursos \$:	\$257,08	\$257,08	100,00%			\$159,18	61,92%
2 - Realizar 14 Estudio(s) de volúmenes, Comparativo de precios y Percepción de clientes para identificar la participación de las PDM en el abastecimiento alimentario de la ciudad	Suma	Magnitud:	2,00	2,00	100,00%	2,00	100,00%		
	Tipo de anualización	Recursos \$:	\$184,58	\$184,58	100,00%			\$147,38	79,85%
1996 - Intervenir la infraestructura de 17 Plaza(s) Distritales de Mercado en Mantenimiento Embellecimiento y/o reforzamiento estructural			\$10.229,42	\$4.826,39	47,18%			\$227,47	2,22%
0200-Instituto para la Economía Social									
Indicador(es)									

(K) 3918 - Número de Plazas Distritales de Mercado intervenidas y/o reforzamiento estructural	<table><tr><th rowspan="2">Año</th><th rowspan="2">Programación inicial del PD</th><th rowspan="2">Programación</th><th rowspan="2">Ejecución Vigencia</th><th colspan="4">Avance</th></tr><tr><th colspan="2">De la Vigencia</th><th colspan="2">Transcurrido PD</th></tr><tr><td>2024</td><td>17,00</td><td>17,00</td><td>13,00</td><td>76,47</td><td></td><td>76,47</td><td></td></tr><tr><td>2025</td><td>17,00</td><td>17,00</td><td></td><td></td><td></td><td>N/A</td><td></td></tr><tr><td>2026</td><td>17,00</td><td>17,00</td><td></td><td></td><td></td><td>N/A</td><td></td></tr><tr><td>2027</td><td>17,00</td><td>17,00</td><td></td><td></td><td></td><td>N/A</td><td></td></tr><tr><td colspan="6">Al plan de desarrollo:</td><td>19,12</td><td></td></tr></table>	Año	Programación inicial del PD	Programación	Ejecución Vigencia	Avance				De la Vigencia		Transcurrido PD		2024	17,00	17,00	13,00	76,47		76,47		2025	17,00	17,00				N/A		2026	17,00	17,00				N/A		2027	17,00	17,00				N/A		Al plan de desarrollo:						19,12	
Año	Programación inicial del PD					Programación	Ejecución Vigencia	Avance																																													
		De la Vigencia		Transcurrido PD																																																	
2024	17,00	17,00	13,00	76,47		76,47																																															
2025	17,00	17,00				N/A																																															
2026	17,00	17,00				N/A																																															
2027	17,00	17,00				N/A																																															
Al plan de desarrollo:						19,12																																															
Retrasos y soluciones:	<p>Los retrasos Para darle cumplimiento a la meta del proyecto ( intervenir la infraestructura de 17 Plazas Distritales de Mercado en Mantenimiento, Embellecimiento y/o reforzamiento estructural)se debió a los tiempos tomados en las diferentes etapas de ejecución del proyecto entre las cuales se encuentran : la transición entre planes de desarrollo con la eventualidad del proceso de armonización presupuestal para los proyectos de inversión, la formulación de los planes respectivos mantenimiento y embellecimiento para las plazas de mercado requirieron tiempo extra para el estudio por parte de los profesionales del equipo de infraestructura del Ipes y sus respectivas aprobaciones por parte de PIGA para posteriormente proceder a una contratación de suministro de materiales y su respectiva interventoría para atender el objeto del proyecto de inversión 7954 .</p> <p>En el mes de diciembre de 2024 se pudo realizar la intervención de 10 plazas de mercado en temas de mantenimiento y 3 embellecimiento en un tiempo muy corto, para terminar y cumplir con el trabajo de mantenimiento y embellecimiento de las 4 PDM restantes, en el 2025</p>																																																				
Avances y Logros:	<p>"Mantenimiento de la infraestructura de las Plazas Distritales de Mercado Restrepo y Santander.</p> <p>En el mes de diciembre luego de culminar el proceso de contratación del suministro de ferreteria se logra hacer la intervención en el mantenimiento en 10 Plazas de mercado y 3 en el componente de embellecimiento.</p> <p>PDM 7 de Agosto :Se realizo instalacion de lamina con soldadura en la parte interior del porton del costado sur de la plaza, dejando el angulo y persiana en mejor estado por la parte exterior, Se realizó el resane de fisuras en piso para la aplicación de pintura epoxica, en el hut de basuras.</p> <p>PDM 20 de Julio:Se realizó recubrimiento de piso se repara filtración en techo</p> <p>PDM El Carmen, se realizó recubrimiento de pisos grietados, con cemento, se realizó recubrimiento y lijado de viga y columna se repara filtración en la teja</p> <p>PDM Ferías Se realiza de la reparacion de la puerta de baño mixto cuarto de servicio. Se hace el cambio del vidrio cuarto de vigilancia</p> <p>Se realiza el aseguramiento con tornillos de las ventanas zona de parqueadero</p> <p>PDM Fontibón : Se realizó mantenimiento de paredes y rampas.</p> <p>PDM La Concordia Se realizo retiro y pintura de rejilla de carcamo de cocina interior y circulacion interior de la plaza.</p> <p>PDM La Perseverancia : Se realizara cambio de registro de paso de agua potable mantenimiento.se reparara por fuga.</p> <p>PDM Quirigua : Se realizo Resane y pintura de cuarto de almacenamiento, pasillos de ingreso y fachadas del shut de basuras. Se realizó retiro e instalacion de ventaneria del segundo nivel en el area de administracion</p> <p>PDM Restrepose realizó la reparación de las tres luminarias garantizando la funcionalidad. se instala taco de 30 para iluminación ya que era solicitado por un comerciante ya que no tenía iluminación en el puesto de frutas.</p> <p>se realizó limpieza y remplazo de elemento de cubierta por alto grado de deterioró</p> <p>PDM Samper Mendoza Se realiza la limpieza a todos diferentes carcamos de la plaza Se organizan y reparan las cajas de circuitos del costado norte</p> <p>"</p> <p>Como logro del IPES se finalizó la obra de reforzamiento estructural de la PDM de Santander para la vigencia 2024</p>																																																				

954-Mantenimiento para fortalecer la infraestructura a través de mantenimiento preventivo, correctivo, Embellecimiento y/o reforzamiento estructural de las Plazas Distritales de Mercado de Bogotá D.C.			\$10.229,42	\$4.826,39	47,18%		\$227,47	2,22%
1 - Implementar 4 Plan(es) de intervención a la infraestructura de las Plazas Distritales de Mercado.	Suma	Magnitud:	1,00	0,77	77,00%	0,77	77,00%	
	Tipo de anualización	Recursos \$:	\$9.753,72	\$4.454,54	45,67%			\$227,47 2,33%
2 - Implementar 4 Plan(es) de intervención para el embellecimiento en sus diferentes Plazas Distritales de Mercado.	Suma	Magnitud:	1,00	1,00	100,00%	1,00	100,00%	
	Tipo de anualización	Recursos \$:	\$475,70	\$371,85	78,17%			\$0,00 0,00%
1997 - Realizar 2 Acción(es) permanentes para la operatividad de las plazas distritales de mercado, así como, actualizar el inventario de los puestos habilitados para la comercialización de los vivanderos			\$3.917,55	\$3.905,20	99,68%		\$3.298,63	84,20%
0200-Instituto para la Economía Social								
Indicador(es)								

TIPO DE ANUALIZACION PROGRAMADA POR LA ENTIDAD: (S) Suma (K) Constante (C) Creciente (D) Decreciente

Versión: Seguimiento

Meta proyecto de inversión con tipo de anualización diferente a suma. Se debe observar el valor programado y ejecutado de sus magnitudes en cada vigencia. La programación y ejecución de magnitud de proyecto de inversión incluye la vigencia actual y la vigencia anterior según desagregación efectuada por la entidad, mientras que los recursos corresponden únicamente a la vigencia actual.

<div><div><div><div><div><div><span></span></div><div>ALCALDÍA MAIOR DE BOGOTÁ D.C.</div></div></div><div><div><div><span></span></div><div>BOGOTÁ</div></div></div></div></div></div>		Plan de Desarrollo Distrital: 17 - Bogotá Camina Segura																																																														
		Reporte de gestión e inversión por estructura del plan de desarrollo																																																														
		En millones de pesos																																																														
		Fecha de Corte: 31/12/2024																																																														
		2024																																																														
Objetivo Estratégico / Programa / Meta Plan de Desarrollo / Entidad / Indicador / Proyecto / Actividad		Programado		Compromisos / Contratado		%	Entregado		%	Giros		%																																																				
2 - Bogotá confía en su bien-estar		\$3.387.875,21		\$3.204.914,19		94,60%				\$2.854.572,96		84,26%																																																				
(K) 3919 - Porcentaje de avance en el fortalecimiento de las Plazas Distritales de Mercado en funcionamiento																																																																
		<table><tr><th rowspan="2">Año</th><th rowspan="2">Programación inicial del PD</th><th rowspan="2">Programación</th><th rowspan="2">Ejecución Vigencia</th><th colspan="4">Avance</th></tr><tr><th colspan="2">De la Vigencia</th><th colspan="2">Transcurrido PD</th></tr><tr><td>2024</td><td>2,00</td><td>2,00</td><td>2,00</td><td>100,00</td><td>☆</td><td>100,00</td><td>☆</td></tr><tr><td>2025</td><td>2,00</td><td>2,00</td><td></td><td></td><td></td><td>N/A</td><td></td></tr><tr><td>2026</td><td>2,00</td><td>2,00</td><td></td><td></td><td></td><td>N/A</td><td></td></tr><tr><td>2027</td><td>2,00</td><td>2,00</td><td></td><td></td><td></td><td>N/A</td><td></td></tr><tr><td colspan="4">Al plan de desarrollo:</td><td colspan="2">25,00</td><td colspan="2">!</td></tr></table>											Año	Programación inicial del PD	Programación	Ejecución Vigencia	Avance				De la Vigencia		Transcurrido PD		2024	2,00	2,00	2,00	100,00	☆	100,00	☆	2025	2,00	2,00				N/A		2026	2,00	2,00				N/A		2027	2,00	2,00				N/A		Al plan de desarrollo:				25,00		!	
Año	Programación inicial del PD	Programación	Ejecución Vigencia	Avance																																																												
				De la Vigencia		Transcurrido PD																																																										
2024	2,00	2,00	2,00	100,00	☆	100,00	☆																																																									
2025	2,00	2,00				N/A																																																										
2026	2,00	2,00				N/A																																																										
2027	2,00	2,00				N/A																																																										
Al plan de desarrollo:				25,00		!																																																										
Retrasos y soluciones: N/A																																																																
Avances y Logros: Se continúa con el fortalecimiento de las plazas de acuerdo con su orientación, con la participación efectiva en eventos de comercialización y reactivación económica. Con el acuerdo de entendimiento con la Alcaldía de Popayán se hará intercambio de información para fortalecimiento de sus plazas y experiencias de sus plazas que se puedan replicar en las Distritales. Acuerdo de entendimiento con la Alcaldía de Popayán con el que se hará intercambio de experiencias para el fortalecimiento mutuo.																																																																
7956-Administración y Fortalecimiento de las Plazas Distritales de Mercado de Bogotá D.C.		\$3.917,55		\$3.905,20		99,68%				\$3.298,63		84,20%																																																				
3 - Administrar 19 Plaza(s) Distritales de mercado según el modelo de gestión y administración.	Constante	Magnitud:	19,00	19,00	100,00%	19,00	100,00%																																																									
	Tipo de anualización	Recursos \$:	\$3.874,76	\$3.862,41	99,68%			\$3.272,54	84,46%																																																							
4 - Realizar 42 Fortalecimiento(s) psicosociales y de bienestar dirigido a los comerciantes y sus familias.	Suma	Magnitud:	6,00	6,00	100,00%	6,00	100,00%																																																									
	Tipo de anualización	Recursos \$:	\$42,79	\$42,79	100,00%			\$26,09	60,97%																																																							
9 - Reducción de formas extremas de exclusión		\$61.109,79		\$53.746,28		87,95%				\$25.899,74		42,38%																																																				
1998 - Atender 5588 Niñas, niños, adolescentes y jóvenes en situación de vida en calle en riesgo de habitarla en dinámicas de calle y en fragilidad social en los procesos de protección y atención integral del modelo pedagógico del IDIPRON		\$6.229,60		\$6.159,03		98,87%				\$4.317,50		69,31%																																																				
0214-Instituto Distrital para la Protección de la Niñez y la Juventud																																																																
Indicador(es)																																																																
(K) 3920 - Niñez adolescencia y juventud en situación de vida en calle en riesgo de habitarla en dinámicas de calle y en fragilidad social atendidos																																																																
		<table><tr><th rowspan="2">Año</th><th rowspan="2">Programación inicial del PD</th><th rowspan="2">Programación</th><th rowspan="2">Ejecución Vigencia</th><th colspan="4">Avance</th></tr><tr><th colspan="2">De la Vigencia</th><th colspan="2">Transcurrido PD</th></tr><tr><td>2024</td><td>3.200,00</td><td>3.740,00</td><td>3.740,00</td><td>100,00</td><td>☆</td><td>100,00</td><td>☆</td></tr><tr><td>2025</td><td>5.588,00</td><td>5.588,00</td><td></td><td></td><td></td><td>N/A</td><td></td></tr><tr><td>2026</td><td>5.588,00</td><td>5.588,00</td><td></td><td></td><td></td><td>N/A</td><td></td></tr><tr><td>2027</td><td>5.588,00</td><td>5.588,00</td><td></td><td></td><td></td><td>N/A</td><td></td></tr><tr><td colspan="4">Al plan de desarrollo:</td><td colspan="2">18,24</td><td colspan="2">!</td></tr></table>											Año	Programación inicial del PD	Programación	Ejecución Vigencia	Avance				De la Vigencia		Transcurrido PD		2024	3.200,00	3.740,00	3.740,00	100,00	☆	100,00	☆	2025	5.588,00	5.588,00				N/A		2026	5.588,00	5.588,00				N/A		2027	5.588,00	5.588,00				N/A		Al plan de desarrollo:				18,24		!	
Año	Programación inicial del PD	Programación	Ejecución Vigencia	Avance																																																												
				De la Vigencia		Transcurrido PD																																																										
2024	3.200,00	3.740,00	3.740,00	100,00	☆	100,00	☆																																																									
2025	5.588,00	5.588,00				N/A																																																										
2026	5.588,00	5.588,00				N/A																																																										
2027	5.588,00	5.588,00				N/A																																																										
Al plan de desarrollo:				18,24		!																																																										
Retrasos y soluciones: Para la vigencia 2024 no se presentaron retrasos																																																																
Avances y Logros: Este indicador mide la vinculación efectiva de los Niños Niñas, Adolescentes y Jóvenes que sufren o están en situación del fenómeno de habitabilidad de calle frente al modelo pedagógico ofertado por el IDIPRON, que permite bajo los principios de Amor, Libertad y Alegría que avancen en el restablecimiento de sus derechos y se puedan incorporar a la vida socioeconómica del Distrito Capital.  Con corte a 31 de diciembre de 2024; el total de niños, niñas, adolescentes y jóvenes-NNAJ- en situación de vida en calle, en riesgo de habitar la calle, en dinámicas de calle y en condición de fragilidad social, que se protegió y atendió en el segundo semestre de la vigencia 2024, ascendió a 13.177 (7.981 hombres y 5.196 mujeres). De este número 3.740 (2410 hombres y 1330 mujeres) NNAJ aceptaron vincularse al modelo pedagógico y por tanto aceptaron los servicios de los diferentes componentes, principalmente en los contextos de internado y externado. De acuerdo con las situaciones características de los NNAJ; la atención integral de NNAJ en situación de vida en calle, en riesgo de habitar la calle y en condición de fragilidad social alcanzó a beneficiar a 12.821 personas; 7.804 hombres y 5.017 mujeres. De estos 2.333 son NNAJ en situación de vida en calle. El IDIPRON, desarrolla su apuesta pedagógica del modelo pedagógico, a través de la oferta de servicios en los componentes de: sicosocial, sociolegal, salud, educación, espiritualidad, deporte, arte y emprender, en tres etapas: Operación Amistad, Personalización y Desarrollo de Capacidades, Autonomía e Inclusión Social; e implementando acciones de prevención, protección y aporte al restablecimiento de derechos a niños, niñas, adolescentes y jóvenes en situación de vida en calle, en riesgo de habitabilidad en calle y en condición de fragilidad social, en (1) internados-Casas de Cuidado, (2) externados-Casas de Acogida y estrategia territorial-Operación amistad calle, Prevención y caminando relajado. Con respecto a las acciones de aporte al restablecimiento de derechos con estrategias personalizadas de la apuesta pedagógica benefició a 164 chicos; 74 hombres y 90 mujeres; brindando a niños, niñas y adolescentes- NNA- víctimas o en riesgo de explotación sexual comercial, la atención integral necesaria, con herramientas que les permitan el ejercicio pleno de ellos, construcción de proyectos de vida, desarrollo de habilidades y construcción y re significación de su vida. Por último, el IDIPRON, identificó a 192 NNA, 103 hombres y 89 mujeres, en conflicto con la ley a los que, con el desarrollo de su modelo pedagógico, realizó acciones preventivas de enfoque restaurativo, aplicado en las problemáticas y los conflictos presentados por los NNA vinculados al IDIPRON. Finalmente es importante informar que el IDIPRON aporta a la ejecución de las políticas públicas Distritales de Primera infancia, Infancia y adolescencia; juventud, fenómeno de habitabilidad de calle, Mujer y Género, Acciones afirmativas grupo étnico afrodescendiente y pueblos indígenas, Discapacidad, Familias para la Ciudad y victimas conflicto armado entre otras.																																																																
7755-Prevención, Atención y Protección integral a Niñez, Adolescencia y Juventud en formas de exclusión extrema asociados al Fenómeno de habitabilidad en calle Bogotá D.C.		\$6.229,60		\$6.159,03		98,87%				\$4.317,50		69,31%																																																				
2 - Atender y Proteger Integralmente a 385 Niñas, niños y adolescentes en conflicto con la ley en los diferentes contextos del Modelo Pedagógico del IDIPRON	Creciente	Magnitud:	192,00	192,00	100,00%	192,00	100,00%																																																									
	Tipo de anualización	Recursos \$:	\$149,77	\$148,32	99,03%			\$106,33	71,00%																																																							
3 - Atender y Proteger Integralmente a 18675 Niñas, niños, adolescentes y jóvenes en Situación de Vida en Calle, En riesgo de Habitar la Calle o en fragilidad social en los diferentes contextos del Modelo Pedagógico del IDIPRON	Creciente	Magnitud:	12.385,00	12.821,00	103,52%	12.821,00	103,52%																																																									
	Tipo de anualización	Recursos \$:	\$5.088,55	\$5.030,92	98,87%			\$3.560,94	69,98%																																																							

TIPO DE ANUALIZACION PROGRAMADA POR LA ENTIDAD: (S) Suma (K) Constante (C) Creciente (D) Decreciente

Versión: Seguimiento

Meta proyecto de inversión con tipo de anualización diferente a suma. Se debe observar el valor programado y ejecutado de sus magnitudes en cada vigencia.  
La programación y ejecución de magnitud de metas de proyecto de inversión incluye la vigencia actual y la vigencia anterior según desagregación efectuada por la entidad, mientras que los recursos corresponden únicamente a la vigencia actual.

Secretaría Distrital de Planeación/ Subsecretaría de Planeación de la Inversión

Sistema de Seguimiento al Plan Distrital de Desarrollo - Segplan 2

Fecha de impresión: Lunes 03 feb 2025 11:28

Código del reporte: PA\_RepoCGI\_02\_Estructura

Fecha de la versión del diseño: 11/04/2021 V 1.1

Página 42 de 310



<div><div><div><div><div><div><span></span></div><div>ALCALDÍA MAIOR DE BOGOTÁ D.C.</div></div></div><div><div><div><span></span></div><div>BOGOTÁ</div></div></div></div></div></div>		Plan de Desarrollo Distrital: 17 - Bogotá Camina Segura						
		Reporte de gestión e inversión por estructura del plan de desarrollo						
		En millones de pesos						
		Fecha de Corte: 31/12/2024						
		2024						
Objetivo Estratégico / Programa / Meta Plan de Desarrollo / Entidad / Indicador / Proyecto / Actividad		Programado	Compromisos / Contratado	%	Entregado	%	Giros	%
2 - Bogotá confía en su bien-estar		\$3.387.875,21	\$3.204.914,19	94,60%			\$2.854.572,96	84,26%
4 - Atender y Proteger Integralmente a 485 Niñas, niños y adolescentes Víctimas y en Riesgo de ESCNNA en los diferentes contextos del Modelo Pedagógico del IDIPRON	Creciente	Magnitud: 157,00	164,00	104,46%	164,00	104,46%		
	Tipo de anualización	Recursos \$: \$991,28	\$979,79	98,84%			\$650,23	65,59%
1999 - Beneficiar a 2480 Adolescentes y jóvenes participantes del modelo pedagógico a estrategias de desarrollo de capacidades y generación de oportunidades para su inclusión socioeconómica		\$10.899,14	\$10.127,89	92,92%			\$5.768,06	52,92%
0214-Instituto Distrital para la Protección de la Niñez y la Juventud								
Indicador(es)								
(K) 3921 - Adolescencia y Juventud participante del Modelo Pedagógico del IDIPRON en estrategias de desarrollo de capacidades y generación de								
		Año	Programación inicial del PD	Programación	Ejecución Vigencia	Avance		
						De la Vigencia	Transcurrido PD	
		2024	1.240,00	1.421,00	1.421,00	100,00	100,00	
		2025	2.480,00	2.480,00			N/A	
		2026	2.480,00	2.480,00			N/A	
		2027	2.480,00	2.480,00			N/A	
		Al plan de desarrollo:					16,04	
Retrasos y soluciones:		Para la vigencia 2024 no se presentaron retrasos						
Avances y Logros:		Este indicador mide la vinculación efectiva de los Adolescentes y Jóvenes que sufren o están en situación del fenómeno de habitabilidad de calle y sus diferentes dinámicas frente a las estrategias de formación para el trabajo, empleabilidad y actividades de emprendimiento, a través de los cuales fortalecen sus habilidades y capacidades que les permiten incorporarse a la vida socioeconómica del Distrito Capital.  Con corte a 31 de diciembre de 2024; el IDIPRON; vinculó a 1.421 jóvenes del modelo pedagógico, 746 hombres y 675 mujeres a actividades de desarrollo de capacidades y generación de oportunidades para su desarrollo socioeconómico. La estrategia está orientada hacia la formación, en la que se brinda a las jóvenes oportunidades para el fortalecimiento de competencias socio-laborales desde lo formal, lo informal e inclusión a actividades de corresponsabilidad a jóvenes que estén vinculados al modelo del IDIPRON e inclusive gestión para ingreso al mercado laboral. Expertos en determinadas ocupaciones son los maestros y maestras de quienes “aprenderán a trabajar trabajando”; con la suscripción de convenios interadministrativos, o como guías de cultura ciudadana. Es a través de éstas que se hacen efectivas las actividades de Corresponsabilidad, en las que las y los jóvenes cuentan con el seguimiento y acompañamiento permanente de un profesional social que articulado con el equipo técnico del convenio identifican fortalezas, riesgos y oportunidades de mejora susceptibles de ser implementadas durante la permanencia de las y los jóvenes en el Convenio. Es importante indicar que para motivar al emprendimiento se generó la estrategia de los laboratorios; cuya finalidad es que el joven aprenda el funcionamiento y operación de una pequeña empresa; en la actualidad se desarrollan: maderas, confecciones, bicicletas y musical. Estos laboratorios se componen de dos tipos de experiencias: a. Administrativa en la que se imparte conocimiento en contabilidad básica, administración de persona, etc y b. operativa en la que se desarrollan experiencias específicas; así: Maderas: Transformación de madera para elaborar muebles y la reparación de estos; Confecciones: Elaboración de prendas de vestir tales como sudaderas, camisetas, pijamas, etc; Bicicletas: Elaboración y mantenimiento de Bicicletas y Musical: Profundización en la interpretación de instrumentos musicales que conlleve a la formación de grupos musicales. Los procesos de formación tienen como fin que los jóvenes fortalezcan sus habilidades y competencias para el mundo del trabajo sea como empleados o emprendedores, y así, al final del proceso facilitar el acceso a empleo o a emprendimiento. Finalmente, El IDIPRON aporta a la ejecución de las políticas públicas Distritales de Juventud, equidad de género, grupos étnicos y víctimas de conflicto armado, con la aceptación de los servicios ofertados por el modelo en su última etapa: Autonomía e Inclusión Social						
7967-Mejoramiento de capacidades y oportunidades a jóvenes inmersos en formas extremas de exclusión, asociados al fenómeno de habitabilidad en calle, para su integración productiva y social. Bogotá D.C.		\$10.899,14	\$10.127,89	92,92%			\$5.768,06	52,92%
1 - Integrar a 2480 Joven(es) del modelo pedagógico del IDIPRON inmersos en formas extremas de exclusión, asociados al fenómeno de habitabilidad en calle al desarrollo de capacidades y generación de oportunidades para su inclusión productiva y social	Constante	Magnitud: 1.421,00	1.421,00	100,00%	1.421,00	100,00%		
	Tipo de anualización	Recursos \$: \$10.899,14	\$10.127,89	92,92%			\$5.768,06	52,92%
2000 - Implementar 1 Estrategia(s) de abordaje territorial para beneficiar a personas migrantes o personas en situaciones de emergencias sociales sanitarias naturales antrópicas y de vulnerabilidad inminente		\$4.613,67	\$4.486,44	97,24%			\$900,33	19,51%
0122-Secretaría Distrital de Integración Social								
Indicador(es)								
(C) 3922 - Porcentaje de avance de la implementación de la estrategia de abordaje territorial								
		Año	Programación inicial del PD	Programación	Ejecución Vigencia	Avance		
						De la Vigencia	Transcurrido PD	
		2024	0,50	0,50	0,50	100,00	100,00	
		2025	0,50	0,50		100,00	N/A	
		2026	1,00	1,00		50,00	N/A	
		2027	1,00	1,00		50,00	N/A	
		Al plan de desarrollo:					50,00	
Retrasos y soluciones:		No se presentan retrasos en la vigencia.						
Avances y Logros:		<p>- Se llevó a cabo el ejercicio de diagnóstico territorial de la localidad de Usme en el marco de la Estrategia de “Transformaciones Rurales Integrales” – TRI, realizando 3 jornadas de participación ciudadana, cada una con cuatro mesas de trabajo por las siguientes dimensiones: i) inclusión social, ii) inclusión económica y productiva, iii) seguridad y acceso a la justicia y iv) tejido social y reconciliación, allí las comunidades expusieron sus necesidades y dinámicas del territorio,¿ donde fueron escuchadas por la SDIS y las entidades territoriales que participaron.</p> <p>- Mediante la implementación e la estrategia se logró el aumento del 71.7% del presupuesto asignado a los conceptos de gasto de presupuestos participativos, pasando de \$80.621.976.159 en la vigencia 2021 a 2024, a \$138.425.011.877 para la vigencia 2025 a 2028, lo cual favorece el desarrollo de las (5) apuestas de la SDIS y las 80 agendas estratégicas concertadas en los Consejos Locales de Política Social durante el 2024.</p> <p>- El Servicio Centros de Desarrollo Comunitario logró transformar su línea técnica y su oferta, a cuatro (4) componentes en el marco de los cuales se beneficiaron 28.083 personas distribuidas de la siguiente manera en cada componente:</p> <p>1. Fortalecimiento de capacidades para la inclusión productiva: 12.023 personas atendidas</p> <p>2. Universalización de las artes, la recreación y el deporte: 11.224 personas atendidas</p> <p>3. Tejido Social, Familiar y Comunitario: 1.957 personas atendidas</p> <p>4. Liberación de tiempo en el marco de la agenda del cuidado: 2.879 personas atendidas</p> <p>Este servicio se presta en las veinte (20) localidades del Distrito Capital, en veintidós (22) unidades operativas de la Secretaría Distrital de Integración Social, ubicadas en catorce (14) localidades, y a su vez, en cinco (5) CDC itinerantes en aquellas localidades, donde no hay infraestructura</p>						

TIPO DE ANUALIZACION PROGRAMADA POR LA ENTIDAD: (S) Suma (K) Constante (C) Creciente (D) Decreciente

Versión: Seguimiento

Meta proyecto de inversión con tipo de anualización diferente a suma. Se debe observar el valor programado y ejecutado de sus magnitudes en cada vigencia. La programación y ejecución de magnitud de metas de proyecto de inversión incluye la vigencia actual y la vigencia anterior según desagregación efectuada por la entidad, mientras que los recursos corresponden únicamente a la vigencia actual.



<div><div><div><div><div><div><span></span></div><div>ALCALDÍA MAYOR DE BOGOTÁ D.C.</div><div>SECRETARÍA DE PLANEACIÓN</div></div></div><div><div><div><div><div><span></span></div><div>BOGOTÁ</div></div></div></div></div></div></div></div>		Plan de Desarrollo Distrital: 17 - Bogotá Camina Segura																																																										
		Reporte de gestión e inversión por estructura del plan de desarrollo																																																										
		En millones de pesos																																																										
		Fecha de Corte: 31/12/2024																																																										
		2024																																																										
Objetivo Estratégico / Programa / Meta Plan de Desarrollo / Entidad / Indicador / Proyecto / Actividad		Programado	Compromisos / Contratado	%	Entregado	%	Giros	%																																																				
2 - Bogotá confía en su bien-estar		\$3.387.875,21	\$3.204.914,19	94,60%			\$2.854.572,96	84,26%																																																				
7947-Fortalecimiento de la gestión territorial para la promoción de la gobernanza, inclusión y movilidad social en los territorios urbanos y rurales de Bogotá D.C.		\$4.613,67	\$4.486,44	97,24%			\$900,33	19,51%																																																				
1 - Implementar 1 Modelo(s) de gestión del abordaje territorial de la Secretaría Distrital de Integración Social en las 20 localidades de Bogotá.	Constante	Magnitud: 1,00	1,00	100,00%	1,00	100,00%																																																						
	Tipo de anualización	Recursos \$:	\$1.461,24	\$1.396,31	95,56%		\$290,20	19,86%																																																				
2 - Atender 200000 Persona(s) para el desarrollo y fortalecimiento de capacidades, que aporten a la inclusión social y/o productiva en los territorios urbanos y rurales.	Suma	Magnitud: 28.083,00	28.083,00	100,00%	28.083,00	100,00%																																																						
	Tipo de anualización	Recursos \$:	\$696,86	\$677,66	97,24%		\$213,70	30,67%																																																				
3 - Atender 87900 Persona(s) colombianas o migrantes internacionales que residan o transiten por Bogotá, que requieran respuesta inmediata y transitoria ante una emergencia de carácter social, natural y/o antrópica.	Suma	Magnitud: 10.044,00	10.044,00	100,00%	10.044,00	100,00%																																																						
	Tipo de anualización	Recursos \$:	\$2.455,57	\$2.412,47	98,24%		\$396,43	16,14%																																																				
2001 - Implementar 1 Estrategia(s) territorial intersectorial de focalización (identificación y caracterización) para ofertar los servicios sociales a la población que vive en residencias tipo pagadarios en situación de pobreza y pobreza extrema, según el instrumento definido, con enfoque diferencial, poblacional y de género		\$619,76	\$613,83	99,04%			\$174,03	28,08%																																																				
0122-Secretaría Distrital de Integracion Social																																																												
Indicador(es)																																																												
(K) 3923 - Porcentaje de avance de la implementación de la estrategia para ofertar los servicios sociales de la Secretaría Distrital de Integración																																																												
		<table><tr><th rowspan="2">Año</th><th rowspan="2">Programación inicial del PD</th><th rowspan="2">Programación</th><th rowspan="2">Ejecución Vigencia</th><th colspan="4">Avance</th></tr><tr><th colspan="2">De la Vigencia</th><th colspan="2">Transcurrido PD</th></tr><tr><td>2024</td><td>100,00</td><td>100,00</td><td>100,00</td><td>100,00</td><td>☆</td><td>100,00</td><td>☆</td></tr><tr><td>2025</td><td>100,00</td><td>100,00</td><td></td><td></td><td></td><td>N/A</td><td></td></tr><tr><td>2026</td><td>100,00</td><td>100,00</td><td></td><td></td><td></td><td>N/A</td><td></td></tr><tr><td>2027</td><td>100,00</td><td>100,00</td><td></td><td></td><td></td><td>N/A</td><td></td></tr><tr><td colspan="4">Al plan de desarrollo:</td><td colspan="2">25,00</td><td colspan="2">!</td></tr></table>							Año	Programación inicial del PD	Programación	Ejecución Vigencia	Avance				De la Vigencia		Transcurrido PD		2024	100,00	100,00	100,00	100,00	☆	100,00	☆	2025	100,00	100,00				N/A		2026	100,00	100,00				N/A		2027	100,00	100,00				N/A		Al plan de desarrollo:				25,00		!	
Año	Programación inicial del PD	Programación	Ejecución Vigencia	Avance																																																								
				De la Vigencia		Transcurrido PD																																																						
2024	100,00	100,00	100,00	100,00	☆	100,00	☆																																																					
2025	100,00	100,00				N/A																																																						
2026	100,00	100,00				N/A																																																						
2027	100,00	100,00				N/A																																																						
Al plan de desarrollo:				25,00		!																																																						
Retrasos y soluciones:		No se presentan retrasos en el cierre de vigencia																																																										
Avances y Logros:		<p>- En una acción conjunta entre diversas entidades distritales (Integración Social, Salud, Educación e ICBF), se llevó a cabo por primera vez, la implementación de la Estrategia de atención para la población residente en pagadarios de las localidades de Los Mártires, Santa Fe y La Candelaria. Resultado de este proceso, se caracterizaron 2.481 hogares y se identificaron a 4.499 personas, a quienes se les brindó acceso por primera vez a la oferta de servicios sociales de la SDIS, atendiendo a 784 personas a corte de 30 diciembre de 2024.</p> <p>- La implementación de esta estrategia ha permitido el cumplimiento de lo establecido en el actual Plan de Desarrollo respecto a la lucha contra las formas extremas de exclusión visibilizando estadísticamente a la población que se encuentra en esta situación y promoviendo el enfoque de igualdad de oportunidades.</p>																																																										
7947-Fortalecimiento de la gestión territorial para la promoción de la gobernanza, inclusión y movilidad social en los territorios urbanos y rurales de Bogotá D.C.		\$619,76	\$613,83	99,04%			\$174,03	28,08%																																																				
4 - Atender 7000 Persona(s) en exclusión social, pobreza, vulnerabilidad y/o fragilidad social que habitan en residencias tipo pagadarios, a través de la implementación de la estrategia territorial definida.	Creciente	Magnitud: 784,00	784,00	100,00%	784,00	100,00%																																																						
	Tipo de anualización	Recursos \$:	\$619,76	\$613,83	99,04%		\$174,03	28,08%																																																				
2002 - Vincular 3400 Persona(s) habitantes de calle en servicios sociales de permanencia		\$38.747,62	\$32.359,09	83,51%			\$14.739,82	38,04%																																																				
0122-Secretaría Distrital de Integracion Social																																																												
Indicador(es)																																																												
(C) 3924 - Número de habitantes de calle atendidos en servicios de permanencia																																																												
		<table><tr><th rowspan="2">Año</th><th rowspan="2">Programación inicial del PD</th><th rowspan="2">Programación</th><th rowspan="2">Ejecución Vigencia</th><th colspan="4">Avance</th></tr><tr><th colspan="2">De la Vigencia</th><th colspan="2">Transcurrido PD</th></tr><tr><td>2024</td><td>2.570,00</td><td>2.467,00</td><td>2.467,00</td><td>100,00</td><td>☆</td><td>100,00</td><td>☆</td></tr><tr><td>2025</td><td>3.000,00</td><td>3.000,00</td><td></td><td></td><td></td><td>N/A</td><td></td></tr><tr><td>2026</td><td>3.280,00</td><td>3.280,00</td><td></td><td></td><td></td><td>N/A</td><td></td></tr><tr><td>2027</td><td>3.400,00</td><td>3.400,00</td><td></td><td></td><td></td><td>N/A</td><td></td></tr><tr><td colspan="4">Al plan de desarrollo:</td><td colspan="2">22,25</td><td colspan="2">!</td></tr></table>							Año	Programación inicial del PD	Programación	Ejecución Vigencia	Avance				De la Vigencia		Transcurrido PD		2024	2.570,00	2.467,00	2.467,00	100,00	☆	100,00	☆	2025	3.000,00	3.000,00				N/A		2026	3.280,00	3.280,00				N/A		2027	3.400,00	3.400,00				N/A		Al plan de desarrollo:				22,25		!	
Año	Programación inicial del PD	Programación	Ejecución Vigencia	Avance																																																								
				De la Vigencia		Transcurrido PD																																																						
2024	2.570,00	2.467,00	2.467,00	100,00	☆	100,00	☆																																																					
2025	3.000,00	3.000,00				N/A																																																						
2026	3.280,00	3.280,00				N/A																																																						
2027	3.400,00	3.400,00				N/A																																																						
Al plan de desarrollo:				22,25		!																																																						
Retrasos y soluciones:		No se presentaron retrasos para la vigencia.																																																										
Avances y Logros:		<p>- De acuerdo con las apuestas definidas en el Acuerdo 927 de junio de 2024, que adopta el Plan de Desarrollo Económico, Social, Ambiental y de Obras Públicas del Distrito Capital 2024-2027 "Bogotá Camina Segura", se logró atender a 2.467 personas habitantes de calle en los servicios distritales dispuestos para esta población.</p> <p>- Se logró realizar el Censo de habitante de calle 2024, el cual actualiza la información del anterior censo realizado en 2017. En esta nueva edición del censo, el formulario incluyó un enfoque diferencial y 42 preguntas distribuidas en 13 dimensiones clave. Entre ellas se destacan: la identificación de la residencia habitual, el enfoque de discapacidad, el acceso a servicios de salud, el consumo de sustancias psicoactivas y la seguridad, así como aspectos relacionados con educación y fuentes de subsistencia. También se abordaron factores desencadenantes de la habitabilidad en calle, redes de apoyo, seguridad alimentaria, migración y flujos nacionales de población, condiciones de mujeres en edad menstrual, la reconstrucción de vínculos familiares y la historia laboral. Los resultados del censo serán socializados en el primer trimestre de 2025.</p>																																																										

TIPO DE ANUALIZACION PROGRAMADA POR LA ENTIDAD: (S) Suma (K) Constante (C) Creciente (D) Decreciente

Versión: Seguimiento

Meta proyecto de inversión con tipo de anualización diferente a suma. Se debe observar el valor programado y ejecutado de sus magnitudes en cada vigencia. La programación y ejecución de magnitud de metas de proyecto de inversión incluye la vigencia actual y la vigencia anterior según desagregación efectuada por la entidad, mientras que los recursos corresponden únicamente a la vigencia actual.

<div><div><div><div><div><div><span></span></div><div>ALCALDÍA MAYOR DE BOGOTÁ D.C.</div><div>SECRETARÍA DE PLANEACIÓN</div></div></div><div><div><div><div><div><span></span></div><div>BOGOTÁ</div></div></div></div></div></div></div></div>		Plan de Desarrollo Distrital: 17 - Bogotá Camina Segura										
		Reporte de gestión e inversión por estructura del plan de desarrollo										
		En millones de pesos										
		Fecha de Corte: 31/12/2024										
		2024										
Objetivo Estratégico / Programa / Meta Plan de Desarrollo / Entidad / Indicador / Proyecto / Actividad		Programado		Compromisos / Contratado		%	Entregado		%	Giros		%
2 - Bogotá confía en su bien-estar		\$3.387.875,21		\$3.204.914,19		94,60%				\$2.854.572,96		84,26%
7948-Desarrollo del abordaje integral del fenómeno de habitabilidad en calle para contribuir a la reducción de formas extremas de exclusión en Bogotá D.C		\$38.747,62		\$32.359,09		83,51%				\$14.739,82		38,04%
1 - Desarrollar 1 Estrategia(s) para la creación y gestión del conocimiento para la adecuada toma de decisiones entorno al fenómeno de habitabilidad en calle en Bogotá	Constante	Magnitud:	1,00	1,00	100,00%	1,00	100,00%					
	Tipo de anualización	Recursos \$:	\$1.541,92	\$1.328,61	86,17%					\$126,87	8,23%	
2 - Atender 28000 Ciudadanas y ciudadanos habitantes de calle y en alto riesgo de estarlo en los servicios	Suma	Magnitud:	5.679,00	5.679,00	100,00%	5.679,00	100,00%					
	Tipo de anualización	Recursos \$:	\$30.972,96	\$25.684,62	82,93%					\$14.379,04	46,42%	
3 - Implementar 1 Estrategia(s) de prevención del fenómeno de habitabilidad en calle en los territorios de la ciudad de Bogotá, que permita el fortalecimiento de redes en entornos familiares, sociales, comunitarios.	Constante	Magnitud:	1,00	1,00	100,00%	1,00	100,00%					
	Tipo de anualización	Recursos \$:	\$2.739,78	\$2.444,21	89,21%					\$108,26	3,95%	
4 - Vincular a 1500 Persona(s) a la estrategia de prevencion de habitabilidad en calle.	Suma	Magnitud:	198,00	198,00	100,00%	198,00	100,00%					
	Tipo de anualización	Recursos \$:	\$3.492,96	\$2.901,65	83,07%					\$125,65	3,60%	
10 - Salud Pública Integrada e Integral		\$130.941,20		\$123.645,59		94,43%				\$106.054,74		80,99%
2003 - Definir implementar y poner en funcionamiento 1 Instancia(s) de gobernanza y gobernabilidad en salud pública y Atención Primaria Social que intervenga los determinantes sociales de inequidades en salud en el territorio		\$0,00		\$0,00						\$0,00		
0201-Secretaria Distrital de Salud / Fondo Financiero Distrital de Salud												
Indicador(es)												
(K) 3925 - Porcentaje de avance de la definición e implementación de una instancia de gobernanza y gobernabilidad en salud pública y Atención												
		Año	Programación inicial del PD	Programación	Ejecución Vigencia	Avance						
						De la Vigencia		Transcurrido PD				
		2024	100,00	100,00	83,35	83,35	✔	83,35	✔			
		2025	100,00	100,00				N/A				
		2026	100,00	100,00				N/A				
		2027	100,00	100,00				N/A				
		Al plan de desarrollo:					20,84		⚠			
Retrasos y soluciones:		No presenta.										
Avances y Logros:		Acumulado al mes de noviembre: Mediante Oficio No. 2-2024-69199, la Secretaría Distrital de Planeación presentó nuevas observaciones al proyecto de Decreto y de Exposición de Motivos. Mediante Oficio No. 2024-EE-132671, la Secretaría Distrital de Salud dio respuesta a las observaciones realizadas por la Secretaría Distrital de Planeación. Se dio cumplimiento al trámite dispuesto en el artículo 7 del Decreto Distrital 546 de 2007, de acuerdo con el cual, para la creación de nuevas Comisiones Intersectoriales se requiere del concepto y aval previo de la Secretaría General y de la Secretaría Distrital de Planeación.										
8141-Fortalecimiento de la Gobernanza y Gobernabilidad de la Salud Pública en el marco de la atención primaria social Bogotá D.C.		\$0,00		\$0,00						\$0,00		
1 - Definir e implementar 100 Por ciento de una instancia de gobernanza y gobernabilidad en salud pública y Atención Primaria Social que intervenga los determinantes sociales de las desigualdades en salud	Constante	Magnitud:	100,00	83,35	83,35%	83,35	83,35%					
	Tipo de anualización	Recursos \$:	\$0,00	\$0,00						\$0,00		
2004 - Desarrollar el 100 % de las intervenciones en las líneas estratégicas del plan de acción de la primera infancia para el fortalecimiento de la atención integral e integrada desde el nacimiento y durante la primera infancia		\$896,36		\$896,36		100,00%				\$798,63		89,10%
0201-Secretaria Distrital de Salud / Fondo Financiero Distrital de Salud												
Indicador(es)												
(K) 3926 - Porcentaje de ejecución de las intervenciones en las líneas estratégicas del plan de acción de la primera infancia												
		Año	Programación inicial del PD	Programación	Ejecución Vigencia	Avance						
						De la Vigencia		Transcurrido PD				
		2024	100,00	100,00	83,35	83,35	✔	83,35	✔			
		2025	100,00	100,00				N/A				
		2026	100,00	100,00				N/A				
		2027	100,00	100,00				N/A				
		Al plan de desarrollo:					20,84		⚠			
Retrasos y soluciones:		La estrategia IAMII por ser estrategia voluntaria, depende del interés directivo y viabilidad de destinación de recursos humanos, físicos y tecnológicos para dar cumplimiento a los criterios establecidos en el lineamiento, especialmente en la red pública, lo cual determina el mantenimiento de las acciones tanto estratégicas como tácticas para lograr la certificación. Aún existen falencias en la realización de la consulta antenatal, que permite identificar riesgos que alteren la salud en la primera infancia, que se pueden ser mitigados desde la gestación, déficit medidas de bioseguridad en el hogar y en todos los entornos, debilidad en las acciones de promoción y prevención (Bajas coberturas de valoración integral - tramo primera infancia, PAI), población vulnerable sin las intervenciones apropiadas (migrantes, niños en protección de ICBF, comunidades étnicas, desplazados), cambio climático – contaminación ambiental, etc. Por otra parte, se han encontrado dificultades en la notificación y diagnóstico antenatal de los defectos congénitos, lo que limita el sistema de información de los casos para su respectivo seguimiento y mitigación de barreras de acceso, siendo esta la primera causa de mortalidad infantil.										
Avances y Logros:		Al mes de noviembre 2024 se realizaron acciones que permitieron avanzar en el cumplimiento al plan de acción de la primera infancia para el fortalecimiento de la atención integral e integrada desde el nacimiento y durante la primera infancia, las cuales se describen a continuación: • Se firma acta de inicio de contrato jurídico para la preevaluación, asistencia técnica en oportunidades de mejora, y evaluación externa de 50 IPS priorizadas para la implementación y certificación de las IPS que cumplan los criterios. Así mismo se realizará asistencia técnica de sostenibilidad a las 27 IPS certificadas previamente. • Desde Gestión de programas y acciones de interés en salud pública: Con relación a la detección y notificación de defectos congénitos se realizó el acompañamiento técnico a 102 IPS con servicios de ultrasonido obstétrico. El seguimiento a las IPS priorizadas frente al abordaje integral de niños y niñas en primera infancia con IRA/EDA/DNT en los servicios de urgencias pediátricas, se realizó a 55 IPS el acompañamiento técnico, frente a la implementación de la sala ERA en 87 IPS. *Desde VSP para este evento se realizan actividades de depuración, análisis y ajuste semanal de bases Distritales SIVIGILA para los eventos de Defectos Congénitos (ficha 215) y Mortalidad perinatal y Neonatal										
TIPO DE ANUALIZACION PROGRAMADA POR LA ENTIDAD: (S) Suma (K) Constante (C) Creciente (D) Decreciente												
Versión: Seguimiento												
Meta proyecto de inversión con tipo de anualización diferente a suma. Se debe observar el valor programado y ejecutado de sus magnitudes en cada vigencia. La programación y ejecución de magnitud de metas de proyecto de inversión incluye la vigencia actual y la vigencia anterior según desagregación efectuada por la entidad, mientras que los recursos corresponden únicamente a la vigencia actual.												
Secretaría Distrital de Planeación/ Subsecretaría de Planeación de la Inversión				Fecha de impresión: Lunes 03 feb 2025 11:28								
Sistema de Seguimiento al Plan Distrital de Desarrollo - Segplan 2				Código del reporte: PA_RepoCGI_02_Estructura								
				Fecha de la versión del diseño: 11/04/2021 V 1.1								
				Página 45 de 310								



<div><div><div><div><div><div><span></span></div><div>ALCALDÍA MAYOR DE BOGOTÁ D.C.</div></div></div><div><div><div><span></span></div><div>BOGOTÁ</div></div><div><div><span></span></div><div></div></div></div></div></div></div>		Plan de Desarrollo Distrital: 17 - Bogotá Camina Segura																																																										
		Reporte de gestión e inversión por estructura del plan de desarrollo																																																										
		En millones de pesos																																																										
		Fecha de Corte: 31/12/2024																																																										
		2024																																																										
Objetivo Estratégico / Programa / Meta Plan de Desarrollo / Entidad / Indicador / Proyecto / Actividad		Programado	Compromisos / Contratado	%	Entregado	%	Giros	%																																																				
2 - Bogotá confía en su bien-estar		\$3.387.875,21	\$3.204.914,19	94,60%			\$2.854.572,96	84,26%																																																				
Tardía (ficha 560) a semana epidemiológica 48 de 2024, teniendo en cuenta que estos eventos abarcan la morbilidad y mortalidad de los menores de un año, por lo cual es necesario mejorar la calidad del reporte de los datos de éstos dos eventos, por otra parte durante el periodo de enero a noviembre del año 2024, se han realizaron un total de 53 asistencias técnicas donde se realizó fortalecimiento de competencias del talento humano para el mejoramiento de la vigilancia y respuesta a la Mortalidad infantil. vigilancia intensificada de los defectos congénitos en reunión de equipo en el periodo evaluado, se presentan los seguimientos realizados uno a uno de los casos teniendo en cuenta que los seguimientos se realizan dos semanas vencida de notificación, durante este periodo se recibieron un total de 1.629 casos con una efectividad de seguimiento del 95% (n=1.545), es importante aclarar que los casos priorizados para el programa se clasifica en los siguientes grupos (Cardiopatías Congénitas, Defectos de la Pared Abdominal, Defectos del SNC, Cromosomopatías e Hipotiroidismo Congénito). *Se realizó el fortalecimiento de capacidades a 300 personas de talento humano en salud en la promoción de comportamientos de cuidado para la movlidad segura y prevención de la siniestralidad vial infantil; Certificación en AIEPI Comunitario a 110 psicosociales de la secretaria de Educación; Seguimiento al plan de acción de las entidades que conforman el Comité Distrital para la prevención y atención de la enfermedad respiratoria aguda. • Se realizan acciones promocionales para la salud infantil definidas en los cinco entornos cuidadores del Plan de Salud Pública de Intervenciones Colectivas PSPIC. Se atendieron un total de 23.996 niños y niñas menores de 6 años en los entornos cuidadores Hogar (7.286), Comunitario (2.269), Laboral (1.166), Educativo (3.992), Institucional (9.283). *Seguimiento mensual al plan de acción de las entidades que conforman el Comité Distrital para la prevención y atención de la enfermedad respiratoria aguda. *Construcción de lineamientos considerando el modelo de atención en salud Mas Bienestar, plan territorial de salud y Ley Jacobo, con el fin de fortalecer las intervenciones establecidas para la presunción de la enfermedad, diagnóstico, tratamiento, rehabilitación, paliación, seguimiento y control. Así como también asistencia psicosocial y familiar en cáncer infantil. En los territorios se da continuidad a las intervenciones colectivas establecidas en los entornos cuidadores, orientadas hacia la identificación temprana de signos de alarma, la atención prioritaria y especializada para la población infantil. Se desarrolla con los aseguradore																																																												
8141-Fortalecimiento de la Gobernanza y Gobernabilidad de la Salud Pública en el marco de la atención primaria social Bogotá D.C.		\$896,36	\$896,36	100,00%			\$798,63	89,10%																																																				
24 - Desarrollar el 100 Por ciento de las intervenciones en las líneas estratégicas del plan de acción de la primera infancia, para el fortalecimiento de la atención integral e integrada desde el nacimiento y durante la primera infancia.	Constante	Magnitud: 100,00	83,35	83,35%	83,35	83,35%																																																						
	Tipo de anualización	Recursos \$:	\$355,72	\$355,72	100,00%		\$306,06	86,04%																																																				
25 - Mantener en menos de 10,3 Tasa(s) de mortalidad en menores de 5 años por mil nacidos vivos.	Constante	Magnitud: 10,30	11,40	110,68%	11,40	110,68%																																																						
	Tipo de anualización	Recursos \$:	\$540,64	\$540,64	100,00%		\$492,57	91,11%																																																				
2005 - Desarrollar el 100 % de las intervenciones en las líneas estratégicas del plan de acción para reducir la morbilidad y mortalidad materno-perinatal, incluyendo el cumplimiento del Acuerdo 860 de 2022		\$4.231,50	\$4.231,50	100,00%			\$3.731,44	88,18%																																																				
0201-Secretaría Distrital de Salud / Fondo Financiero Distrital de Salud																																																												
Indicador(es)																																																												
(K) 3927 - Porcentaje de avance de las intervenciones en las líneas estratégicas del plan de acción para reducir la morbilidad y mortalidad																																																												
		<table><tr><th rowspan="2">Año</th><th rowspan="2">Programación inicial del PD</th><th rowspan="2">Programación</th><th rowspan="2">Ejecución Vigencia</th><th colspan="4">Avance</th></tr><tr><th colspan="2">De la Vigencia</th><th colspan="2">Transcurrido PD</th></tr><tr><td>2024</td><td>100,00</td><td>100,00</td><td>83,35</td><td>83,35</td><td>✔</td><td>83,35</td><td>✔</td></tr><tr><td>2025</td><td>100,00</td><td>100,00</td><td></td><td></td><td></td><td>N/A</td><td></td></tr><tr><td>2026</td><td>100,00</td><td>100,00</td><td></td><td></td><td></td><td>N/A</td><td></td></tr><tr><td>2027</td><td>100,00</td><td>100,00</td><td></td><td></td><td></td><td>N/A</td><td></td></tr><tr><td colspan="4">Al plan de desarrollo:</td><td colspan="2">20,84</td><td></td><td>⚠</td></tr></table>							Año	Programación inicial del PD	Programación	Ejecución Vigencia	Avance				De la Vigencia		Transcurrido PD		2024	100,00	100,00	83,35	83,35	✔	83,35	✔	2025	100,00	100,00				N/A		2026	100,00	100,00				N/A		2027	100,00	100,00				N/A		Al plan de desarrollo:				20,84			⚠
Año	Programación inicial del PD	Programación	Ejecución Vigencia	Avance																																																								
				De la Vigencia		Transcurrido PD																																																						
2024	100,00	100,00	83,35	83,35	✔	83,35	✔																																																					
2025	100,00	100,00				N/A																																																						
2026	100,00	100,00				N/A																																																						
2027	100,00	100,00				N/A																																																						
Al plan de desarrollo:				20,84			⚠																																																					
Retrasos y soluciones:		No presenta.																																																										
Avances y Logros:		En los meses de julio a noviembre de 2024 se avanza en la ejecución del plan de acción, se realizan acciones para promoción de la salud materna y perinatal en los entornos cuidadores. Se desarrollaron las mesas de interdependencias materno perinatal de forma mensual, se ha realizado el seguimiento a las acciones del plan de aceleración para reducción de la mortalidad materna. Desarrollo de la séptima, octava, novena y décima mesa de seguimiento a la mortalidad materna. Se hizo el reporte del cuadro de mando y se participó en fortalecimiento de capacidades realizados por el Ministerio de Salud y Protección Social. Participación en mesas técnica de migrantes de agosto, septiembre, octubre y noviembre. Seguimiento y orientación técnica por equipo materno perinatal a siete instituciones de salud por evento de interés en salud pública. Participación en mesa intersectorial de prevención de embarazo de adolescentes. Socialización de proyecto de investigación de programa madre Canguro con Subredes integradas de servicios de salud. Desde Gestión de Programas y Acciones de Interés en Salud Pública, se realiza fortalecimiento técnico a IPS prorizadas, abordando las temáticas de Salud materna y perinatal, prevención de embarazo en adolescentes y prevención de ITS. Desarrollo de contenido técnico de salud materno perinatal entregado para elaboración de boletín y elaboración de piezas comunicativas. Fortalecimiento de capacidades del componente de salud materno perinatal a los promotores y enfermeras de los equipos básicos extramurales hogar. Participación en mesa técnica correspondiente a Migrantes y agencias de cooperación internacional. Elaboración de lineamientos del Entorno comunitario correspondiente a la prioridad de Salud materno perinatal. Construcción de ficha técnica correspondiente al producto Cuidarte A través del arte de la prioridad de Salud materno perinatal. Actualización de lineamientos correspondientes al entorno cuidador institucional correspondiente a Salud sexual y reproductiva y salud materna perinatal. Asistencia técnica a equipo del Entorno institucional correspondientes al Producto de Sexualidad, salud sexual y reproductiva y salud materno infantil de forma mensual. Participación en Taller para el Consenso de las barreras para el acceso a la anticoncepción postevento osbtétrico. Participación en mesa de inspección, vigilancia y control realizada por la Supersalud y el Ministerio de Salud en el marco del Plan de aceleración para reducción de la mortalidad materna en el Distrito. Actualización de lineamientos correspondientes al entorno cuidador institucional correspondiente a Salud sexual y reproductiva y salud materna perinatal. Elaboración de ficha técnica para jornada de parto humanizado para inclusión en caja de herramientas. Participación en unidades de análisis de mortalidad materna y de mortalidad perinatal, en las que se analizaron los determinantes sociales del evento presentado Participación en reunión realizada con las EAPBs, la Secretaría de Salud de Cundinamarca y la Secretaría Distrital de Salud para articular acciones que permitan las atenciones de la ruta integral de atención en salud materno perinatal de la población gestante en el territorio.																																																										
DISPOSITIVOS COMUNITARIOS PARA EL CUIDADO COLECTIVO PARA EL BIENESTAR -SALUD MATERNO		Se realizan 394 sesiones de cuidado colectivo en temáticas de Salud materno perinatal con la participación de: 2.282 personas de la comunidad en general, 170 personas gestantes, 761 personas lactantes. y 215 niños y niñas. 1 líderes(sas) comunitarios que culminan las jornadas de cualificación en salud materna e infantil.																																																										
ENTORNO CUIDADOR EDUCATIVO		Desarrollo de 2.245 sesiones de seguimiento encaminadas al cuidado, autocuidado y fortalecimiento de prácticas de bienestar durante la gestación, con la participación de 1.267 estudiantes gestantes, de las cuales 61 son menores de 14 años. Del total de adolescentes gestantes escolarizadas abordadas, 1.196 asisten de manera mensual																																																										
8141-Fortalecimiento de la Gobernanza y Gobernabilidad de la Salud Pública en el marco de la atención primaria social Bogotá D.C.		\$4.231,50	\$4.231,50	100,00%			\$3.731,44	88,18%																																																				
19 - Desarrollar el 100 Por ciento de las intervenciones en las líneas estratégicas del plan de acción para reducir la morbilidad y mortalidad materno- perinatal. Incluyendo el cumplimiento del Acuerdo 860 de 2022	Constante	Magnitud: 100,00	83,35	83,35%	83,35	83,35%																																																						
	Tipo de anualización	Recursos \$:	\$1.063,13	\$1.063,13	100,00%		\$954,15	89,75%																																																				
20 - Implementar el 100 Por ciento del plan intersectorial para la promoción y garantía de los derechos sexuales y los derechos reproductivos con enfoque poblacional, diferencial y de género, incluyendo la gestión menstrual y el acceso a la IVE acorde a la jurisprudencia y la normatividad vigente.	Constante	Magnitud: 100,00	83,35	83,35%	83,35	83,35%																																																						
	Tipo de anualización	Recursos \$:	\$1.949,40	\$1.949,40	100,00%		\$1.677,60	86,06%																																																				
21 - Mantener a 10 Tasa(s) de mortalidad perinatal por cada 1000 nacidos vivos.	Constante	Magnitud: 10,00	11,70	117,00%	11,70	117,00%																																																						
	Tipo de anualización	Recursos \$:	\$300,62	\$300,62	100,00%		\$271,17	90,20%																																																				
22 - Desarrollar el 100 Por ciento de las intervenciones en las líneas estratégicas del plan de acción para la prevención y manejo del bajo peso al nacer.	Constante	Magnitud: 100,00	83,35	83,35%	83,35	83,35%																																																						
	Tipo de anualización	Recursos \$:	\$293,61	\$293,61	100,00%		\$265,71	90,50%																																																				

TIPO DE ANUALIZACION PROGRAMADA POR LA ENTIDAD: (S) Suma (K) Constante (C) Creciente (D) Decreciente

Versión: Seguimiento

Meta proyecto de inversión con tipo de anualización diferente a suma. Se debe observar el valor programado y ejecutado de sus magnitudes en cada vigencia. La programación y ejecución de magnitud de metas de proyecto de inversión incluye la vigencia actual y la vigencia anterior según desagregación efectuada por la entidad, mientras que los recursos corresponden únicamente a la vigencia actual.



<div><div><div><div><div><div><span></span></div><div>ALCALDÍA MAIOR DE BOGOTÁ D.C.</div></div><div><div><div><span></span></div><div>BOGOTÁ</div></div></div></div></div></div></div>		Plan de Desarrollo Distrital: 17 - Bogotá Camina Segura							
Reporte de gestión e inversión por estructura del plan de desarrollo									
En millones de pesos									
Fecha de Corte: 31/12/2024									
			2024						
Objetivo Estratégico / Programa / Meta Plan de Desarrollo / Entidad / Indicador / Proyecto / Actividad			Programado	Compromisos / Contratado	%	Entregado	%	Giros	%
2 - Bogotá confía en su bien-estar			\$3.387.875,21	\$3.204.914,19	94,60%			\$2.854.572,96	84,26%
23 - Lograr la incidencia a 2 Tasa(s) de sífilis congénita por cada 1.000 nacidos vivos más muertes fatales.	Constante	Magnitud:	2,00	2,30	115,00%	2,30	115,00%		
	Tipo de anualización	Recursos \$:	\$624,74	\$624,74	100,00%			\$562,81	90,09%
2006 - Gestionar e implementar 1 Plan(es) integral de respuesta para la desvinculación del trabajo infantil del 100% de los niños niñas y adolescentes (NNA) identificados desde el sector salud			\$1.631,20	\$1.631,20	100,00%			\$1.463,68	89,73%
0201-Secretaría Distrital de Salud / Fondo Financiero Distrital de Salud									
Indicador(es)									
(S) 3928 - Porcentaje de NNA identificados desde el sector salud que cuenten con un plan integral de respuesta para la desvinculación del trabajo									
			Año	Programación inicial del PD	Programación	Ejecución Vigencia	Avance		
							De la Vigencia	Transcurrido PD	
			2024	10,00	10,00	9,10	91,00	91,00	91,00
			2025	30,00	30,00			N/A	
			2026	30,00	30,00			N/A	
			2027	30,00	30,00			N/A	
			Total	100,00	100,00	9,10	Al plan de desarrollo:	9,10	
Retrasos y soluciones:			No reporta.						
Avances y Logros:			Para el periodo acumulado julio- noviembre se desarrollan las acciones contenidas en la estrategia de atención integral dirigida a la prevención y desvinculación del trabajo infantil, para lo cual se identificaron y caracterizaron 4.138 niños, niñas y adolescentes trabajadores con concertación e implementación del plan integral de respuesta para la desvinculación del trabajo infantil, de los cuales 3.647 son niños y niñas y 491 son adolescentes, se avanza en un 9,07% de lo asignado para el periodo (10%). De los casos intervenidos que vienen en proceso 2.534 niños, niñas y adolescentes fueron desvinculados del trabajo en el periodo de reporte, 253 niños, niñas y adolescentes con seguimiento a la desvinculación. Del total caracterizado 69 identificados en oficios del hogar, 236 fueron identificados desescolarizados, 484 sin afiliación al SGSSS, 959 niños, niñas y adolescentes fueron canalizados a servicios de salud y 891 a servicios intersectoriales. Se desarrollaron acciones colectivas para la prevención del trabajo infantil y la mendicidad con la participación de 419 niños, niñas y adolescentes y 87 padres, madres, acudientes o cuidadores que participación en acciones de educación para la prevención del trabajo infantil.						
			ENTORNO CUIDADOR LABORAL Se identifican 3.547 Niños trabajadores, con los cuales se inicia proceso para promover la desvinculación, con 9.356 acompañamientos realizados a familias de niños trabajadores. Se identificaron 260 niños en seguimiento a la desvinculación del trabajo en población previamente intervenida de los cuales 40 niños reincidieron en trabajo. De los niños en proceso de desvinculación progresiva, se logró que 2.320 Niños fueran desvinculados del trabajo. Dentro de la caracterización realizada a los niños, niñas que ingresan al proceso se identificaron aspectos como: 298 Niños desescolarizados, 43 Niños desarrollando oficios del hogar por más de 15 horas, 430 identificados sin afiliación a salud. Condiciones de salud relacionadas con el trabajo: 248 niños con condiciones de salud afectados por el trabajo. Adicionalmente, se desarrollaron 46 acciones colectivas realizadas desde salud, en los siguientes espacios locales: Plaza de mercado; Intersectorial; Centro Comercial; donde se identificaron 385 niños trabajadores. Se realizó activación de ruta: intersectorial a 759 niños trabajadores. Sectorial a 827 niños trabajadores. Se identificaron 455 adolescentes trabajadores, con los cuales se inicia proceso para promover la desvinculación progresiva o la promoción para el trabajo adolescente protegido. 1.068 Acompañamientos realizados a familias o a adolescentes trabajadores. Se identificaron 42 adolescentes en seguimiento a la desvinculación del trabajo en población previamente intervenida de los cuales 9 adolescentes reincidieron en trabajo. 240 adolescentes desvinculados del trabajo. Dentro de la caracterización realizada a los adolescentes que ingresan al proceso, se identificaron aspectos como: 46 adolescentes se encuentran desescolarizados, 26 Adolescentes desarrollando oficios del hogar por más de 15 horas. Condiciones de salud relacionadas con el trabajo: 90 adolescentes con condiciones de salud afectadas por el trabajo, Adicionalmente, se desarrollaron 29 acciones colectivas realizadas desde salud, en los siguientes espacios locales: Centro Comercial; Intersectorial; Plaza de mercado; donde se identificaron 32 adolescentes trabajadores. Se realizó activación de ruta: intersectorial a 67 adolescentes trabajadores. Sectorial a 115 adolescentes trabajadores. 242 Trabajadores notificados por enfermedades o accidentes posiblemente asociados al trabajo _] Subsistema de vigilancia en salud de los trabajadores del sector informal de la economía (SIVISTRA).						
8141-Fortalecimiento de la Gobernanza y Gobernabilidad de la Salud Pública en el marco de la atención primaria social Bogotá D.C.			\$1.631,20	\$1.631,20	100,00%			\$1.463,68	89,73%
17 - Implementar el 100 Porciento del plan integral de respuesta para la desvinculación del trabajo infantil, de los niños niñas y adolescentes (NNA) identificados desde el sector salud.	Suma	Magnitud:	10,00	9,10	91,00%	9,10	91,00%		
	Tipo de anualización	Recursos \$:	\$596,15	\$596,15	100,00%			\$531,46	89,15%
18 - Lograr que el 60 Porciento de los trabajadores de la economía popular en actividades de auto subsistencia promueven la promoción del cuidado y el bienestar de la salud en el trabajo.	Suma	Magnitud:	4,40	3,49	79,32%	3,49	79,32%		
	Tipo de anualización	Recursos \$:	\$1.035,05	\$1.035,05	100,00%			\$932,22	90,07%
2007 - Implementar el 100 % de las acciones del plan de acción de la estrategia intersectorial para la prevención del consumo de sustancias psicoactivas y desde un enfoque de reducción de riesgos y daños en la población usuaria, garantizando la participación integral de organizaciones sociales, dispositivos de base comunitaria, asociaciones científicas, universidades y demás actores			\$2.564,44	\$2.564,44	100,00%			\$2.337,37	91,15%
0201-Secretaría Distrital de Salud / Fondo Financiero Distrital de Salud									
Indicador(es)									
(K) 3929 - Porcentaje de avance del plan de acción de la estrategia intersectorial para la prevención del consumo de sustancias psicoactivas y la									
			Año	Programación inicial del PD	Programación	Ejecución Vigencia	Avance		
							De la Vigencia	Transcurrido PD	
			2024	100,00	100,00	83,35	83,35	83,35	83,35
			2025	100,00	100,00			N/A	
			2026	100,00	100,00			N/A	
			2027	100,00	100,00			N/A	
							Al plan de desarrollo:	20,84	
Retrasos y soluciones:			No presenta.						
Avances y Logros:			En lo corrido del año 2024 se realizaron las siguientes intervenciones en el Entorno Cuidador Comunitario que dan respuesta a la estrategia intersectorial para la prevención del consumo de sustancias psicoactivas y la reducción de riesgos y daños asociados: a. 101 Jornadas masivas en el entorno cuidador comunitario para la prevención universal del consumo de sustancias psicoactivas en población general: a través de la acción se realizan intervenciones para la educación en salud pública relacionada con la prevención del consumo de tabaco y derivados, alcohol y vapeadores. b. 4 SPACios de bienestar (previamente Servicios de Acogida Juveniles) en población de 10-26 años con consumo inicial de SPA (1.952 niños, niñas, adolescentes y jóvenes): desde la intervención se realizan acciones individuales, colectivas y en familias orientadas a la cesación del consumo experimental de sustancias psicoactivas. c. 12 Equipos de reducción de riesgos y daños en población mayor de edad con consumo de SPA (1.650 usuarios y usuarias): a través de la intervención se realiza la valoración del riesgo por consumo de SPA y en salud sexual y reproductiva a través de las herramientas ASSIST, AUDIT y tamizaje VIH y sífilis. Lo anterior, en el marco de la intervención breve. Así mismo, desde los SPACios de bienestar se formularon 150 planes de acción para el establecimiento de metas a corto plazo relacionadas con la reducción del impacto por consumo nocivo de SPA. d. 2 equipos para el abordaje integral a más de 379 personas que se inyectan SPA en lo corrido de julio, agosto, septiembre, octubre y noviembre: a través de un abordaje diferencial orientado en la gestión del riesgo asociado al consumo de SPA inyectadas (prevención de sobredosis, intoxicaciones, reducción del riesgo en la práctica de inyección y otras conductas de riesgo, acceso a material higiénico de inyección).						
TIPO DE ANUALIZACION PROGRAMADA POR LA ENTIDAD: (S) Suma (K) Constante (C) Creciente (D) Decreciente									
Versión: Seguimiento									
Meta proyecto de inversión con tipo de anualización diferente a suma. Se debe observar el valor programado y ejecutado de sus magnitudes en cada vigencia. La programación y ejecución de magnitud de metas de proyecto de inversión incluye la vigencia actual y la vigencia anterior según desagregación efectuada por la entidad, mientras que los recursos corresponden únicamente a la vigencia actual.									
Secretaría Distrital de Planeación/ Subsecretaría de Planeación de la Inversión			Fecha de impresión:		Lunes 03 feb 2025 11:28				
Sistema de Seguimiento al Plan Distrital de Desarrollo - Segplan 2			Código del reporte:		PA_RepoCGI_02_Estructura				
			Fecha de la versión del diseño:		11/04/2021 V 1.1				
					Página 47 de 310				

**Reporte de gestión e inversión por estructura del plan de desarrollo**  
**En millones de pesos**

2024

ENTORNO CUIDADOR COMUNITARIO  
CARACTERIZACIÓN TERRITORIAL  
714 Puntos identificados por consumo SPA Para la reducción de riesgos y daños de SPA.  
SPAcios DE BIENESTAR 5.420 valoraciones del riesgo por consumo de sustancias psicoactivas en el marco de la intervención breve. 5.224 valoraciones del riesgo por consumo de sustancias psicoactivas en el marco de la intervención breve. De manera específica, 883 en adolescentes y jóvenes: De manera específica, 248 en personas que se inyectan drogas (PID), 4 en población diversa (LGBTI), 4.178 en población mayor de edad que asistió a las jornadas SPAcios libres de riesgos. 30 en población en actividades sexuales pagas (ASP) 30 en población privada de la libertad, y 2.424 en población con consumo de sustancias psicoactivas, énfasis en abuso de alcohol, tabaco, uso de dispositivos electrónicos (vapeadores). En el abordaje diferencial, con enfoque de reducción de riesgos y daños, Para la prevención del consumo de SPA fueron formulados 288 planes de bienestar. fueron formulados 1.373 planes de bienestar En el marco de dichos planes se realizaron 23 encuentros comunitarios y se dio cierre a 1.637 de estos. con la participación de 181 personas que se inyectan drogas (PID) En el marco de dichos planes se realizaron 137 sesiones colectivas con la participación de 1.866 personas. 34 en población en actividades sexuales pagas (ASP), en las cuales participaron 3 actores estratégicos (organizaciones sociales, dispositivos de base comunitaria). Así mismo, 6 actores interinstitucionales o intersectoriales para la transformación del estigma o autoestigma asociado frente al fenómeno de las sustancias psicoactivas. Igualmente, se formularon 30 planes de bienestar en población privada de la libertad, con 4 sesiones colectivas y la participación de 30 personas. Se formularon 120 planes de bienestar en población consumo de sustancias psicoactivas, énfasis en abuso de alcohol, tabaco, uso de dispositivos electrónicos (vapeadores) con 28 sesiones colectivas y participaron 184 personas.  
ENTORNO CUIDADOR EDUCATIVO  
A través de los SPAcios de bienestar se realizaron 126 c

141-Fortalecimiento de la Gobernanza y Gobernabilidad de la Salud Pública en el marco de la atención primaria social Bogotá D.C.			\$2.564,44	\$2.564,44	100,00%			\$2.337,37	91,15%
5 - Implementar el 100 Porciento de las acciones del plan de acción de la estrategia intersectorial para la prevención del consumo de sustancias psicoactivas y desde un enfoque de reducción de riesgos y daños en la población usuaria, garantizando la participación integral de organizaciones sociales, dispositivos de base comunitaria, asociaciones científicas, universidades y demás actores.	Constante	Magnitud:	100,00	83,35	83,35%	83,35	83,35%		
	Tipo de anualización	Recursos \$:	\$2.432,57	\$2.432,57	100,00%			\$2.217,95	91,18%
6 - Implementar el 100 Porciento del instrumento de acción pública para la prevención y atención del consumo y la vinculación a la oferta de SPA en Bogotá, en dicho instrumento el abordaje integral incluirá entre otras estrategias puntos para la reducción de riesgo y daño por consumo de SPA en eventos públicos de mediana y alta complejidad, así como estrategias de abordaje en territorios y con sustancias de alto impacto	Constante	Magnitud:	100,00	83,34	83,34%	41,67	41,67%		
	Tipo de anualización	Recursos \$:	\$131,87	\$131,87	100,00%			\$119,42	90,56%
2008 - Implementar el 100 % de las acciones priorizadas a cargo del sector en el Plan estratégico y operativo distrital para el abordaje integral de la población expuesta y/o afectada por condiciones crónicas no transmisibles en los 7 nodos sectoriales e intersectoriales, para la promoción, mantenimiento de la salud y gestión integral de riesgo relacionado con las condiciones crónicas no transmisibles por el momento de curso vida			\$5.559,53	\$5.559,53	100,00%			\$4.998,72	89,91%

## Indicador(es)

Año	Programación inicial del PD	Programación	Ejecución Vigencia	Avance			
				De la Vigencia		Transcurrido PD	
2024	25,00	25,00	20,84	83,36	✔	83,36	✔
2025	25,00	25,00				N/A	
2026	25,00	25,00				N/A	
2027	25,00	25,00				N/A	
<b>Total</b>	100,00	100,00	20,84	Al plan de desarrollo:		20,84	⚠

Avances y Logros:	<p>Durante el periodo acumulado julio a noviembre de 2024, se realizó el seguimiento a la implementación de las acciones priorizadas del Plan estratégico y operativo de la población afectada por condiciones crónicas no Transmisibles en cada uno de los 7 nodos sectoriales e intersectoriales con el reporte de las siguientes intervenciones: Canalizaciones: RIAS para población con riesgo o presencia de alteraciones cardio cerebrovasculares y metabólicas: se realizaron n=33.384 canalizaciones con un acceso efectivo 86,6% que corresponden a 28.931 canalizaciones. RIAS para población con riesgo o presencia de alteraciones en la salud bucal: se realizaron n=9.460 canalizaciones con un acceso efectivo 71,75% que corresponden 6.788 canalizaciones. RIAS para población con riesgo o presencia de cáncer: se realizaron n=692 canalizaciones con un acceso efectivo del 88,58% que corresponden a 613 canalizaciones. RIAS para población con riesgo o presencia de enfermedades respiratorias crónicas: se realizaron canalizaciones n=1.951 con un acceso efectivo del 87,28% que corresponden a 1.703 canalizaciones. RIAS para población con riesgo o presencia de trastornos visuales y auditivos: se realizaron canalizaciones n=27.630 con un acceso efectivo del 79,82% que corresponde a 22.057 canalizaciones. En total durante el periodo julio a noviembre de 2024 se realizaron n=70.802 activaciones de ruta con una efectividad del 88,1% que corresponde a 62.407 canalizaciones. Fuente: Salud Data, aplicativo SIRC, con salida de información generada el 31/12/2024 datos preliminares sujetos a actualización de información.</p> <p>Adicionalmente durante el periodo julio-noviembre de 2024 se llevaron a cabo acciones de identificación riesgo metabólico a través de la aplicación de la prueba de FINDRISC validado para Colombia, la identificación de riesgo cardiovascular a través de la utilización de las tablas de estratificación del riesgo cardiovascular de la OMS del Grupo AMR -B para establecer la probabilidad de presentar un infarto agudo de miocardio o un ataque cerebrovascular a los 10 años y el cuestionario breve de EPOC. En ese orden durante el periodo julio-noviembre fueron tamizadas 47.917 personas correspondientes a 30.322 (63,28%) mujeres y 17.593 (36,71%) hombres. Del total de las personas tamizadas, 13.396 (27,95%) se ubicaron en riesgo alto de diabetes, 5.694 (11,88%) en riesgo moderado y 27.767 (57,9%) en riesgo bajo. En lo relacionado al riesgo cardiovascular de 47.917 personas tamizadas, 42.969 (89,6%) se ubicaron si riesgo, 4.526 en riesgo bajo (9,4%), en riesgo medio 2.175 (4,5%), 189 (0,3%) se ubicaron en riesgo Alto y 269 (0,56%) en riesgo Muy Alto. Fuente: Estrategia Cuidate se feliz, con reporte de datos al 09/12/2024, datos preliminares sujetos a actualización.</p> <p>ENTORNO CUIDADOR COMUNITARIO CARACTERIZACIÓN TERRITORIAL</p> <p>220 Grupos identificados para el abordaje dimension en condiciones cronicos 491 hombres, 2.108 mujeres, DISPOSITIVO COMUNITARIO CUIDADO COLECTIVO PARA EL BIENESTAR-CHRONICOS 707 sesiones de promoción de prácticas y estilos de vida saludables para la prevención de condiciones crónicas. 116 sesiones en prevención de Enfermedades cardio cerebro vasculares. 91 sesiones en prevención de Cáncer 14 sesiones en prevención de Enfermedades de vías respiratorias inferiores 23 sesiones en prevención de Alteraciones visuales 22 sesiones en prevención de Alteraciones auditivas comunicativas 342 sesiones de Promoción de Actividad física 16 sesiones sobre Movilidad Segura y Sostenible Total de 626 cobertura población joven (14 – 28 años): 187 hombres 439 mujeres Total de 3.249 cobertura población adulta (29 – 59 años): 842 hombres 2.457 mujeres 5.724 cobertura población personas mayores (60 o más años): 1.053 hombres 6.469 mujeres JORNADAS MAS BIENESTAR CUIDATE SE FELIZ Se cuenta con 1.363 puntos "Cuidate Sé Feliz" activos, en estos puntos se abordaron 24.240 personas, de ellas: 8.916 hombres, 15.362 mujeres, 432 personas con tamizaje Cuestionario Breve de EPOC</p>
-------------------	---

8141-Fortalecimiento de la Gobernanza y Gobernabilidad de la Salud Pública en el marco de la atención primaria social Bogotá D.C.	\$5.559,53	\$5.559,53	100,00%			\$4.998,72	89,91%
---	------------	------------	---------	--	--	------------	--------

Versión: Seguimiento

Secretaría Distrital de Planeación/ Subsecretaría de Planeación de la Inversión

Fecha de impresión:

Código del reporte:

PA\_RepoCGI\_02\_Estructura

Fecha de la versión del diseño:

11/04/2021 V 1.1



<div><div><div><div><div><div><span></span></div><div>ALCALDÍA MAYOR DE BOGOTÁ D.C.</div></div><div><div><div><span></span></div><div>BOGOTÁ</div></div></div></div></div><div></div></div></div>		Plan de Desarrollo Distrital: 17 - Bogotá Camina Segura																																																										
		Reporte de gestión e inversión por estructura del plan de desarrollo																																																										
		En millones de pesos																																																										
		Fecha de Corte: 31/12/2024																																																										
		2024																																																										
Objetivo Estratégico / Programa / Meta Plan de Desarrollo / Entidad / Indicador / Proyecto / Actividad		Programado	Compromisos / Contratado	%	Entregado	%	Giros	%																																																				
2 - Bogotá confía en su bien-estar		\$3.387.875,21	\$3.204.914,19	94,60%			\$2.854.572,96	84,26%																																																				
33 - Implementar el 100 Porciento de las acciones prioritizadas a cargo del sector en el Plan estratégico y operativo distrital para el abordaje integral de la población expuesta y/o afectada por condiciones crónicas no transmisibles en los 7 nodos sectoriales e intersectoriales, para la promoción, mantenimiento de la salud y gestión integral de riesgo relacionado con las condiciones crónicas no transmisibles por el momento de curso vida.	Suma	25,00	5,20	20,80%	5,20	20,80%																																																						
	Tipo de anualización	Recursos \$:	\$5.142,21	\$5.142,21	100,00%		\$4.622,55	89,89%																																																				
34 - Formular al 100 Porciento el instrumento de acción pública para dar respuesta a las necesidades en salud bucal y visual.	Suma	25,00	5,20	20,80%	5,20	20,80%																																																						
	Tipo de anualización	Recursos \$:	\$417,32	\$417,32	100,00%		\$376,17	90,14%																																																				
2009 - Implementar el 100 % del plan de acción del comité de Fast Track Cities que permita cumplir los compromisos de la declaración de Sevilla suscrita por Bogotá. D.C.		\$700,03	\$700,03	100,00%			\$631,10	90,15%																																																				
0201-Secretaria Distrital de Salud / Fondo Financiero Distrital de Salud																																																												
Indicador(es)																																																												
(C) 3931 - Porcentaje de implementación de plan de acción del comité de Fast Track Cities																																																												
		<table><tr><th rowspan="2">Año</th><th rowspan="2">Programación inicial del PD</th><th rowspan="2">Programación</th><th rowspan="2">Ejecución Vigencia</th><th colspan="4">Avance</th></tr><tr><th colspan="2">De la Vigencia</th><th colspan="2">Transcurrido PD</th></tr><tr><td>2024</td><td>30,00</td><td>30,00</td><td>20,84</td><td>69,47</td><td>⚠</td><td>69,47</td><td>⚠</td></tr><tr><td>2025</td><td>60,00</td><td>60,00</td><td></td><td>34,73</td><td>⚠</td><td>N/A</td><td></td></tr><tr><td>2026</td><td>90,00</td><td>90,00</td><td></td><td>23,16</td><td>⚠</td><td>N/A</td><td></td></tr><tr><td>2027</td><td>100,00</td><td>100,00</td><td></td><td>20,84</td><td>⚠</td><td>N/A</td><td></td></tr><tr><td colspan="4">Al plan de desarrollo:</td><td colspan="2">20,84</td><td colspan="2">⚠</td></tr></table>							Año	Programación inicial del PD	Programación	Ejecución Vigencia	Avance				De la Vigencia		Transcurrido PD		2024	30,00	30,00	20,84	69,47	⚠	69,47	⚠	2025	60,00	60,00		34,73	⚠	N/A		2026	90,00	90,00		23,16	⚠	N/A		2027	100,00	100,00		20,84	⚠	N/A		Al plan de desarrollo:				20,84		⚠	
Año	Programación inicial del PD	Programación	Ejecución Vigencia	Avance																																																								
				De la Vigencia		Transcurrido PD																																																						
2024	30,00	30,00	20,84	69,47	⚠	69,47	⚠																																																					
2025	60,00	60,00		34,73	⚠	N/A																																																						
2026	90,00	90,00		23,16	⚠	N/A																																																						
2027	100,00	100,00		20,84	⚠	N/A																																																						
Al plan de desarrollo:				20,84		⚠																																																						
Retrasos y soluciones:		No presenta.																																																										
Avances y Logros:		En lo corrido de julio a noviembre 2024, se cuentan con 1.728 casos incidentes de VIH en la ciudad. Fuente: Base Sivigila evento 850 julio-noviembre 2024. Durante el mismo periodo se han entregado preservativos masculinos y femeninos a las subredes integradas de atención en salud y ONG. Se desarrollo tres asistencias técnicas con los equipos frente a las acciones de SSR con énfasis en los componentes de la dimensión de SSR con un modelo de atención social. Se realizaron 4 encuentros de la Red Distrital de VIH. Se desarrolló 4 curso de pruebas rápidas de ITS, de forma articulada con laboratorio de salud pública. Articulación con proyectos de cooperación internacional. Participación activa en comité Fast Track Cities.																																																										
8141-Fortalecimiento de la Gobernanza y Gobernabilidad de la Salud Pública en el marco de la atención primaria social Bogotá D.C.		\$700,03	\$700,03	100,00%			\$631,10	90,15%																																																				
35 - Implementar el 100 Porciento del plan de acción del comité de Fast Track Cities, que permita cumplir los compromisos de la declaración de Sevilla suscrita por Bogotá.	Creciente	Magnitud:	30,00	20,84	69,47%	20,84	69,47%																																																					
	Tipo de anualización	Recursos \$:	\$700,03	\$700,03	100,00%		\$631,10	90,15%																																																				
2010 - Implementar en 100 % el Plan de Acción de transformación digital del sector salud que permitan desarrollar la puesta en marcha de un sistema de información interoperable sectorial e intersectorial para la operación monitoreo y divulgación de resultados de la Atención Primaria Social en pro del bienestar de la población de Bogotá D.C.		\$3.354,10	\$3.109,54	92,71%			\$817,20	24,36%																																																				
0201-Secretaria Distrital de Salud / Fondo Financiero Distrital de Salud																																																												
Indicador(es)																																																												
(K) 3932 - Porcentaje de avance del Plan de Transformación Digital del Sector Salud para la puesta en marcha de un sistema de información																																																												
		<table><tr><th rowspan="2">Año</th><th rowspan="2">Programación inicial del PD</th><th rowspan="2">Programación</th><th rowspan="2">Ejecución Vigencia</th><th colspan="4">Avance</th></tr><tr><th colspan="2">De la Vigencia</th><th colspan="2">Transcurrido PD</th></tr><tr><td>2024</td><td>100,00</td><td>100,00</td><td>90,50</td><td>90,50</td><td>☆</td><td>90,50</td><td>☆</td></tr><tr><td>2025</td><td>100,00</td><td>100,00</td><td></td><td></td><td></td><td>N/A</td><td></td></tr><tr><td>2026</td><td>100,00</td><td>100,00</td><td></td><td></td><td></td><td>N/A</td><td></td></tr><tr><td>2027</td><td>100,00</td><td>100,00</td><td></td><td></td><td></td><td>N/A</td><td></td></tr><tr><td colspan="4">Al plan de desarrollo:</td><td colspan="2">22,62</td><td colspan="2">⚠</td></tr></table>							Año	Programación inicial del PD	Programación	Ejecución Vigencia	Avance				De la Vigencia		Transcurrido PD		2024	100,00	100,00	90,50	90,50	☆	90,50	☆	2025	100,00	100,00				N/A		2026	100,00	100,00				N/A		2027	100,00	100,00				N/A		Al plan de desarrollo:				22,62		⚠	
Año	Programación inicial del PD	Programación	Ejecución Vigencia	Avance																																																								
				De la Vigencia		Transcurrido PD																																																						
2024	100,00	100,00	90,50	90,50	☆	90,50	☆																																																					
2025	100,00	100,00				N/A																																																						
2026	100,00	100,00				N/A																																																						
2027	100,00	100,00				N/A																																																						
Al plan de desarrollo:				22,62		⚠																																																						
Retrasos y soluciones:		No se alcanzó con lo programado en la Meta 1, debido a que la actividad 1.4 "Desarrollar gestión administrativa y técnica que contribuyan a la implementación de procesos de transformación digital del sector salud", se proyectaron actividades a cumplir en el segundo semestre de 2024 y no se alcanzaron a cumplir, como: Elaborar y desarrollar capacitaciones de uso y apropiación de las herramientas de interoperabilidad y sistemas de información dispuestos para la atención del modelo de salud mas Bienestar, que sera reprogramada para el 2025.																																																										
Avances y Logros:		Resultados a diciembre 2024:  1. En el desarrollo del Plan de Trabajo que apunte a una solución tecnológica interoperable en el sector salud e intersectorial liderado por la SDS con alcance de Ciudad y el aumento de las capacidades de interoperabilidad de la HCE en el sector salud, se formalización y legalización del contrato para garantizar la sostenibilidad operativa, la actualización tecnológica y el fortalecimiento funcional de la plataforma tecnológica Bogotá Salud Digital (BSD). Este contrato incluye servicios integrales de soporte y mantenimiento, fundamentales para la implementación de una nueva infraestructura de TI basada en el modelo de Infraestructura como Servicio (IaaS) en la nube. Entre las actividades previstas se encuentran la creación y configuración de los entornos de pruebas de calidad (QA) y producción, la actualización integral de la solución Onesait Healthcare Data (OHD), el despliegue de nuevos módulos, el soporte técnico especializado y la renovación del licenciamiento necesario para optimizar la gestión de la interoperabilidad sectorial e intersectorial. Estas acciones están orientadas a facilitar la operación, el monitoreo y la divulgación de resultados de la Atención Primaria Social, en beneficio del bienestar de la población de Bogotá, D.C.  El contrato 7159568 de 2024, suscrito entre el Fondo Financiero Distrital de Salud y el proveedor tecnológico INDRA COLOMBIA S.A.S., tiene vigencia del 20 de diciembre de 2024 al 19 de diciembre de 2025, con el objeto de "Contratar el soporte y mantenimiento para la plataforma Bogotá Salud Digital". Este proceso fue gestionado en el marco del proyecto de inversión 8119, titulado "Implementación de Salud Digital para Bogotá D.C.".																																																										
8119-Implementación de Salud Digital para Bogotá D.C.		\$3.354,10	\$3.109,54	92,71%			\$817,20	24,36%																																																				

TIPO DE ANUALIZACION PROGRAMADA POR LA ENTIDAD: (S) Suma (K) Constante (C) Creciente (D) Decreciente

Versión: Seguimiento

Meta proyecto de inversión con tipo de anualización diferente a suma. Se debe observar el valor programado y ejecutado de sus magnitudes en cada vigencia. La programación y ejecución de magnitud de metas de proyecto de inversión incluye la vigencia actual y la vigencia anterior según desagregación efectuada por la entidad, mientras que los recursos corresponden únicamente a la vigencia actual.



<div><div><div><div><div><span></span></div><div>ALCALDÍA MAYOR DE BOGOTÁ D.C.</div><div>SECRETARÍA DE PLANEACIÓN</div></div></div><div><div><div><div><span></span></div><div>BOGOTÁ</div></div></div></div></div></div>		Plan de Desarrollo Distrital: 17 - Bogotá Camina Segura																																																							
Reporte de gestión e inversión por estructura del plan de desarrollo																																																									
En millones de pesos																																																									
Fecha de Corte: 31/12/2024																																																									
			2024																																																						
Objetivo Estratégico / Programa / Meta Plan de Desarrollo / Entidad / Indicador / Proyecto / Actividad			Programado	Compromisos / Contratado	%	Entregado	%	Giros	%																																																
2 - Bogotá confía en su bien-estar			\$3.387.875,21	\$3.204.914,19	94,60%			\$2.854.572,96	84,26%																																																
1 - Implementar en 100 Porciento el Plan de Acción de transformación digital del sector salud que permitan desarrollar la puesta en marcha de un sistema de información interoperable sectorial e intersectorial para la operación, monitoreo y divulgación de resultados de la Atención Primaria Social en pro del bienestar de la población de Bogotá D.C.	Constante	Magnitud:	100,00	90,50	90,50%	90,50	90,50%																																																		
	Tipo de anualización	Recursos \$:	\$2.740,25	\$2.507,67	91,51%			\$215,33	7,86%																																																
2 - Divulgar al menos 200 Tablero(s) de información a través del Observatorio de Salud de Bogotá D.C. - SaluData que integre información sectorial o intersectorial que dé cuenta de la situación de salud de Bogotá y/o de la implementación de la Atención Primaria Social	Creciente	Magnitud:	145,00	145,00	100,00%	145,00	100,00%																																																		
	Tipo de anualización	Recursos \$:	\$613,85	\$601,87	98,05%			\$601,87	98,05%																																																
2011 - Implementar 1 Red(es) intersectorial y comunitaria de salud ambiental por localidad			\$29.041,00	\$28.868,30	99,41%			\$26.103,43	89,88%																																																
0201-Secretaría Distrital de Salud / Fondo Financiero Distrital de Salud																																																									
Indicador(es)																																																									
(K) 3933 - Red intersectorial y comunitaria de salud ambiental implementada por localidad																																																									
			<table><tr><th rowspan="2">Año</th><th rowspan="2">Programación inicial del PD</th><th rowspan="2">Programación</th><th rowspan="2">Ejecución Vigencia</th><th colspan="4">Avance</th></tr><tr><th colspan="2">De la Vigencia</th><th colspan="2">Transcurrido PD</th></tr><tr><td>2024</td><td>20,00</td><td>20,00</td><td>20,00</td><td>100,00</td><td></td><td>100,00</td><td></td></tr><tr><td>2025</td><td>20,00</td><td>20,00</td><td></td><td></td><td></td><td>N/A</td><td></td></tr><tr><td>2026</td><td>20,00</td><td>20,00</td><td></td><td></td><td></td><td>N/A</td><td></td></tr><tr><td>2027</td><td>20,00</td><td>20,00</td><td></td><td></td><td></td><td>N/A</td><td></td></tr><tr><td colspan="4">Al plan de desarrollo:</td><td colspan="2"></td><td>25,00</td><td></td></tr></table>	Año	Programación inicial del PD	Programación	Ejecución Vigencia	Avance				De la Vigencia		Transcurrido PD		2024	20,00	20,00	20,00	100,00		100,00		2025	20,00	20,00				N/A		2026	20,00	20,00				N/A		2027	20,00	20,00				N/A		Al plan de desarrollo:						25,00			
Año	Programación inicial del PD	Programación	Ejecución Vigencia					Avance																																																	
				De la Vigencia		Transcurrido PD																																																			
2024	20,00	20,00	20,00	100,00		100,00																																																			
2025	20,00	20,00				N/A																																																			
2026	20,00	20,00				N/A																																																			
2027	20,00	20,00				N/A																																																			
Al plan de desarrollo:						25,00																																																			
Retrasos y soluciones:			Si bien la meta es a 2027 implementar 20 redes intersectoriales, una por localidad, en el plan de desarrollo quedó esta implementación por año, por lo tanto se cuenta con un cronograma donde esta previsto que para el 2024 se avance en un 15% de esta implementación y el avance para lograr este porcentaje se reporta en el numerador para cada mes, en este sentido al mes de noviembre se lleva un avance del 12,5% en la concertación e implementación de las 20 redes.																																																						
Avances y Logros:			Hasta el mes de NOVIEMBRE de 2024 se avanzó en un 12,5% en las 20 redes, adelantando la concertación y elaboración de los documentos finales con los lineamientos para la consolidación e implementación de las redes intersectoriales y comunitarias de salud ambiental.  A nivel distrital se participó en las sesiones del Consejo Consultivo de Ambiente (CCA), el desarrollo de la mesa de salud ambiental del Consejo Consultivo de Ambiente (CCA) y de la mesa de Residuos Peligrosos de la Comisión Intersectorial para la Protección, Sostenibilidad y Salud Ambiental (CIPSSA), asistencia a la Unidad Técnica de Apoyo (UTA) de la Comisión Intersectorial de Educación Ambiental (CIDEA) y al Consejo Distrital de Protección y Bienestar Animal (CDPYBA). Y a nivel local se gestionaron acciones de salud ambiental en 83 sesiones de la Comisión Ambiental Local (CAL), 77 sesiones de los Consejos Locales de Gestión del Riesgo y Cambio Climático (CLGRCC), 55 sesiones de los Consejos Locales de Proyección y Bienestar Animal (CLPYBA) , 42 mesas de residuos, 41 mesas de humedales y 16 mesas de agricultura urbana, en donde participaron 5.741 personas en estos espacios de coordinación; se desarrollaron 552 actividades intersectoriales con la comunidad concertadas en los espacios de gestión con participación de 18.084 personas en el marco de la implementación de los planes locales de salud ambiental. Se recibieron 138 problemáticas de salud ambiental para gestionar riesgos ambientales interviniendo 559 personas de la comunidad minimizando los factores de riesgo ambiental a los que estaban expuestos.  A través de los entornos cuidadores se adelantaron acciones así: Comunitario: Se desarrollaron 1.844 acciones itinerantes con participación de 69.654 personas, se socializó el Índice Bogotano de Calidad del Aire (IBOCA) y el índice de Radiación Solar Ultravioleta a 21.877 personas por medio de la estrategia “Cúdate Se Feliz”. Se llevaron a cabo 13 jornadas de salud ambiental, abordando 1.204 personas y se desarrollaron 30 unidades demostrativas en el entorno comunitario con participación de 8.549 personas. Se formularon 17 Planes de Gestión Barrial de Entornos Ambientalmente Saludables y se abordaron 44.248 personas en 3.714 acciones de información y comunicación en Salud Ambiental. Educativo: Se realizó identificación de entornos escolares en 401 instituciones educativas. Se desarrollaron 1.376 intervenciones a 24.145 estudiantes de ciclo 1; 586 intervenciones a 13.662 estudiantes de ciclo 2; 772 intervenciones a 18.627 estudiantes de ciclo 3 y 571 intervenciones a 13.331 estudiantes de ciclo 4, de igual manera se desarrollaron 271 unidades demostrativas en salud ambiental integradas a los proyectos ambientales escolares (PRAES) con participación de 8.227 estudiantes y 715 docentes. Se tuvo un cubrimiento de 361 familias fuertes en salud ambiental con la participación de 4.765 personas. Hogar: Se abordaron 3.700 viviendas con las acciones de vivienda saludable identificando riesgos ambientales en 7.211 personas expuestas. Institucional: Se abordaron 385 en unidades de atención a la primera infancia con la estrategia de vivienda saludable y mascota verde implementada en el entorno institucional con la participación de 804 madres comunitarias/cuidadores/docentes involucradas y 8.622 niños/niñas; Se desarrollaron intervenciones en 36 IPS promotoras de la salud ambiental con un cubrimiento de 344 profesionales de la salud; así mismo en 39 instituciones de prestación de servicios sociales, implementando 15 unidades demostrativa y dando continuidad a las iniciadas en meses anteriores abordando 770 personas, con acciones de información y comunicación en salud ambiental. Laboral: Se identificaron 3.698 Unidades de trabajo informal con espacios libres de humo en donde se socializó a 6.841 trabajadores los beneficios de estos espacios, se socializó el índice Bogotano de Calidad del Aire y Riesgo en Salud (IBOCA) a 7.688 trabajadores y el índice de radiación so																																																						
8141-Fortalecimiento de la Gobernanza y Gobernabilidad de la Salud Pública en el marco de la atención primaria social Bogotá D.C.			\$29.041,00	\$28.868,30	99,41%			\$26.103,43	89,88%																																																
40 - Implementar 20 Red(es) intersectoriales y comunitarias de salud ambiental (1 por localidad)	Constante	Magnitud:	20,00	20,00	100,00%	20,00	100,00%																																																		
	Tipo de anualización	Recursos \$:	\$3.337,80	\$3.337,80	100,00%			\$3.037,98	91,02%																																																
41 - Implementar el 100 Porciento de la estrategia para la gestión integral de zoonosis en el DC	Suma	Magnitud:	10,00	8,30	83,00%	8,30	83,00%																																																		
	Tipo de anualización	Recursos \$:	\$2.712,56	\$2.712,56	100,00%			\$2.395,33	88,31%																																																
42 - Incrementar mínimo un 50 Porciento de establecimientos inscritos ante la autoridad sanitaria, en el marco del fortalecimiento de la estrategia de autorregulación y las acciones de inspección, vigilancia y control en el DC	Creciente	Magnitud:	6,50	3,35	51,54%	3,35	51,54%																																																		
	Tipo de anualización	Recursos \$:	\$16.352,58	\$16.179,88	98,94%			\$14.213,14	86,92%																																																
43 - Implementar el 60 Porciento del plan de respuesta sectorial de gestión integral del riesgo en Salud por calidad del aire en Bogotá	Creciente	Magnitud:	38,00	35,00	92,11%	35,00	92,11%																																																		
	Tipo de anualización	Recursos \$:	\$6.638,06	\$6.638,06	100,00%			\$6.456,98	97,27%																																																
2012 - Implementar y evaluar 4 Línea(s) de acción de gobernanza y gobernabilidad para el fortalecimiento de la intersectorialidad la gestión de las políticas planes y/o programas y la participación social que afecten positivamente los determinantes en salud en clave de Atención Primaria Social			\$27.407,02	\$24.289,27	88,62%			\$20.509,16	74,83%																																																
0201-Secretaría Distrital de Salud / Fondo Financiero Distrital de Salud																																																									
Indicador(es)																																																									
TIPO DE ANUALIZACION PROGRAMADA POR LA ENTIDAD: (S) Suma (K) Constante (C) Creciente (D) Decreciente																																																									
Versión: Seguimiento																																																									
Meta proyecto de inversión con tipo de anualización diferente a suma. Se debe observar el valor programado y ejecutado de sus magnitudes en cada vigencia. La programación y ejecución de magnitud de metas de proyecto de inversión incluye la vigencia actual y la vigencia anterior según desagregación efectuada por la entidad, mientras que los recursos corresponden únicamente a la vigencia actual.																																																									
Secretaría Distrital de Planeación/ Subsecretaría de Planeación de la Inversión					Fecha de impresión:		Lunes 03 feb 2025 11:28																																																		
Sistema de Seguimiento al Plan Distrital de Desarrollo - Segplan 2					Código del reporte:		PA_RepoCGI_02_Estructura																																																		
					Fecha de la versión del diseño:		11/04/2021 V 1.1																																																		
							Página 50 de 310																																																		

<div><div><div><div><div><div><span></span></div><div>ALCALDÍA MAYOR DE BOGOTÁ D.C.</div><div>SECRETARÍA DE PLANEACIÓN</div></div></div><div><div><div><div><div><span></span></div><div>BOGOTÁ</div></div></div></div></div></div></div></div>		Plan de Desarrollo Distrital: 17 - Bogotá Camina Segura																																																													
Reporte de gestión e inversión por estructura del plan de desarrollo																																																															
En millones de pesos																																																															
Fecha de Corte: 31/12/2024																																																															
		2024																																																													
Objetivo Estratégico / Programa / Meta Plan de Desarrollo / Entidad / Indicador / Proyecto / Actividad		Programado		Compromisos / Contratado		%	Entregado		%	Giros		%																																																			
2 - Bogotá confía en su bien-estar		\$3.387.875,21		\$3.204.914,19		94,60%				\$2.854.572,96		84,26%																																																			
(K) 3934 - Número de procesos de gestión de la salud pública y participación social implementados y evaluados																																																															
		<table><tr><th rowspan="2">Año</th><th rowspan="2">Programación inicial del PD</th><th rowspan="2">Programación</th><th rowspan="2">Ejecución Vigencia</th><th colspan="4">Avance</th></tr><tr><th colspan="2">De la Vigencia</th><th colspan="2">Transcurrido PD</th></tr><tr><td>2024</td><td>4,00</td><td>4,00</td><td>4,00</td><td>100,00</td><td></td><td>100,00</td><td></td></tr><tr><td>2025</td><td>4,00</td><td>4,00</td><td></td><td></td><td></td><td>N/A</td><td></td></tr><tr><td>2026</td><td>4,00</td><td>4,00</td><td></td><td></td><td></td><td>N/A</td><td></td></tr><tr><td>2027</td><td>4,00</td><td>4,00</td><td></td><td></td><td></td><td>N/A</td><td></td></tr><tr><td colspan="4">Al plan de desarrollo:</td><td colspan="2"></td><td>25,00</td><td></td></tr></table>										Año	Programación inicial del PD	Programación	Ejecución Vigencia	Avance				De la Vigencia		Transcurrido PD		2024	4,00	4,00	4,00	100,00		100,00		2025	4,00	4,00				N/A		2026	4,00	4,00				N/A		2027	4,00	4,00				N/A		Al plan de desarrollo:						25,00	
Año	Programación inicial del PD	Programación	Ejecución Vigencia	Avance																																																											
				De la Vigencia		Transcurrido PD																																																									
2024	4,00	4,00	4,00	100,00		100,00																																																									
2025	4,00	4,00				N/A																																																									
2026	4,00	4,00				N/A																																																									
2027	4,00	4,00				N/A																																																									
Al plan de desarrollo:						25,00																																																									
Retrasos y soluciones: No presenta.																																																															
Avances y Logros: Al mes de Noviembre: coordinación al interior de la SSSP y con la Subsecretaria de gestión territorial y Participación social para reconocimiento de los compromisos definidos en los proyectos de inversión de las dependencias y el establecimiento de acuerdos, para la gestión de las líneas según las diferentes competencias, esto con la participación en diferentes escenarios de trabajo convocados por la dependencias líderes de los pilares según lo establecido por el equipo directivo de la SDS. Aportes técnicos para la construcción de modelo de atención en Salud + Bienestar y su organización operativa. Participación en los eventos distritales y locales de socialización del modelo. Se mantiene los procesos de trabajo al interior de la SSSP y con otras dependencias de la SDS para favorecer la gestión de las Políticas Públicas a cargo de la SSSP y de igual modo con otros actores y sectores del D.C. o del Nivel Nacional según sea necesario. Definición técnica para orientar el desarrollo de las acciones colectivas y las de apoyo a la gestión en salud pública de competencias de la SSSP a incluir en los convenios GSP -PSPIC a suscribir con las 4 SRISS para el periodo Diciembre 2024- julio 2025. Se cuenta con el Plan de acción de la línea de desigualdades, con avance en definición conceptual y metodológica de la línea de acción del análisis de desigualdades.																																																															
8127-Transformación de la Participación social para el Bien-Estar Bogotá D.C		\$6.961,97		\$6.097,41		87,58%				\$3.478,34		49,96%																																																			
2 - Operar 20 Equipo(s) locales en los territorios que fortalezcan la intersectorialidad y transectorialidad en el ejercicio de la gobernanza y gobernabilidad	Constante	Magnitud:	20,00	20,00	100,00%	20,00	100,00%																																																								
	Tipo de anualización	Recursos \$:	\$2.517,63	\$2.188,43	86,92%			\$2.110,78	83,84%																																																						
3 - Promover el 100 Porciento de los espacios e iniciativas de co-creación e innovación social y fortalecer nuevos liderazgos sociales que permitan una participación efectiva y promover el empoderamiento de las organizaciones comunitarias para dar respuesta a los retos en salud identificados en el territorio en el marco de la Atención Primaria Social.	Suma	Magnitud:	10,00	10,00	100,00%	10,00	100,00%																																																								
	Tipo de anualización	Recursos \$:	\$4.032,52	\$3.592,91	89,10%			\$1.109,99	27,53%																																																						
4 - Implementar el 100 Porciento de los planes de acción participativos anuales de la Política de Participación Social en Salud para el fortalecimiento de las capacidades institucionales y comunitarias que garantizan el derecho a la participación ciudadana, la transparencia, la lucha contra la corrupción, el control social y la rendición de cuentas del sector salud con procesos comunitarios e intersectoriales en las 20 localidades	Constante	Magnitud:	100,00	100,00	100,00%	100,00	100,00%																																																								
	Tipo de anualización	Recursos \$:	\$411,82	\$316,07	76,75%			\$257,57	62,54%																																																						
8141-Fortalecimiento de la Gobernanza y Gobernabilidad de la Salud Pública en el marco de la atención primaria social Bogotá D.C.		\$20.445,05		\$18.191,86		88,98%				\$17.030,82		83,30%																																																			
2 - Implementar 4 Línea(s) de acción de gobernanza y gobernabilidad para el fortalecimiento de la intersectorialidad, la gestión de las políticas, planes y/o programas y la participación social, que afecten positivamente los determinantes sociales en clave de Atención Primaria Social (Subsecretaría de Salud Pública - Subsecretaría de Participación)	Constante	Magnitud:	4,00	4,00	100,00%	4,00	100,00%																																																								
	Tipo de anualización	Recursos \$:	\$820,49	\$820,49	100,00%			\$739,63	90,14%																																																						
3 - Implementar el 100 Porciento de la línea de gestión de políticas y planes de interés en salud pública para el fortalecimiento de la gobernanza y la gobernabilidad. (Subsecretaría de Salud Pública)	Constante	Magnitud:	100,00	83,35	83,35%	83,35	83,35%																																																								
	Tipo de anualización	Recursos \$:	\$18.481,60	\$16.228,41	87,81%			\$15.260,43	82,57%																																																						
4 - Implementar el 100 Porciento de la línea de análisis de desigualdades ambientales, sociales y económicas presentes en el distrito capital para el fortalecimiento de la gobernanza y la gobernabilidad (Subsecretaría de Salud Pública).	Constante	Magnitud:	100,00	83,35	83,35%	83,35	83,35%																																																								
	Tipo de anualización	Recursos \$:	\$1.142,96	\$1.142,96	100,00%			\$1.030,76	90,18%																																																						
2013 - Implementar y evaluar el 100 % el plan de prevención y atención a la conducta suicida en Bogotá D.C.		\$8.346,42		\$7.658,75		91,76%				\$6.204,80		74,34%																																																			
0201-Secretaria Distrital de Salud / Fondo Financiero Distrital de Salud																																																															
Indicador(es)																																																															

TIPO DE ANUALIZACION PROGRAMADA POR LA ENTIDAD: (S) Suma (K) Constante (C) Creciente (D) Decreciente

Versión: Seguimiento

Meta proyecto de inversión con tipo de anualización diferente a suma. Se debe observar el valor programado y ejecutado de sus magnitudes en cada vigencia. La programación y ejecución de magnitud de metas de proyecto de inversión incluye la vigencia actual y la vigencia anterior según desagregación efectuada por la entidad, mientras que los recursos corresponden únicamente a la vigencia actual.



## Plan de Desarrollo Distrital: 17 - Bogotá Camina Segura

**Reporte de gestión e inversión por estructura del plan de desarrollo**  
**En millones de pesos**

**Fecha de Corte: 31/12/2024**

Objetivo Estratégico / Programa / Meta Plan de Desarrollo / Entidad / Indicador / Proyecto / Actividad		Programado		Compromisos / Contratado		%		Entregado		%		Giros		%					
2 - Bogotá confía en su bien-estar		\$3.387.875,21		\$3.204.914,19		94,60%						\$2.854.572,96		84,26%					
(K) 3935 - Porcentaje de implementación del plan para la prevención y atención a la conducta suicida en Bogotá D.C.																			
		Año		Programación inicial del PD		Programación		Ejecución Vigencia		Avance									
										De la Vigencia			Transcurrido PD						
		2024		100,00		100,00		84,00		84,00			84,00						
		2025		100,00		100,00							N/A						
		2026		100,00		100,00							N/A						
		2027		100,00		100,00							N/A						
										Al plan de desarrollo:			21,00						
Retrasos y soluciones: No presenta.																			
Avances y Logros:		Al mes de noviembre de 2024 se ha avanzado en el 84% de la implementación del Plan de prevención y atención a la conducta suicida contemplado para este año, el cual contempla acciones sectoriales individuales y colectivas así como aquellas relacionadas con la gestión de la salud pública. En ese sentido, desde las acciones colectivas desarrolladas en los entornos de vida cotidiana del Plan de Salud Pública de Intervenciones Colectivas se ha avanzado en los siguientes procesos para la prevención de la conducta suicida: En el entorno educativo se realizaron 23 sesiones de fortalecimiento de capacidades para la detección temprana de riesgos de conducta suicida, 1.084 sesiones psicosociales colectivas desde la gestión del riesgo ante este evento prioritario para su mitigación y 9.449 sesiones psicosociales individuales para abordar riesgos de suicidio en la comunidad educativa. Desde los equipos básicos extramurales del entorno hogar se realiza el cierre del proceso de intervención en 3.841 familias de las cuales 1.248 fueron priorizadas por riesgos de conducta suicida notificados por SISVECOS. De estas el 96% (1.206) reportan disminución de los riesgos en salud mental. Desde el proceso de vigilancia en salud pública se llevaron a cabo 6.490 investigaciones epidemiológicas de campo en casos priorizados por notificación de conducta suicida. En el marco de las intervenciones realizadas desde la línea 106 “el poder de ser escuchado” se realizaron 3.353 orientaciones relacionadas con conducta suicida. Así mismo desde el Sistema de referencia y contrarreferencia se llevó a cabo la identificación de riesgo de conducta suicida y activación de ruta para la atención individual, logrando la activación de la ruta en 4.677 personas con ideación, plan, amenaza, intento de suicidio o sobrevivientes de suicidio. Para el proceso de fortalecimiento de las acciones individuales en el marco de las atenciones contempladas en la ruta de salud mental, desde la Dirección de Provisión de Servicios de Salud se realizaron se realizaron 5 asistencias, en la cual una de ellas estuvo orientada a la clasificación del riesgo de la conducta suicida como evento priorizado de la Ruta de salud mental con participación de 1.929 personas; así mismo se realizó seguimiento a 12 EAPB que operan en el D.C, en el cual se identificó el abordaje que se brinda al evento priorizado de la conducta suicida. De acuerdo con el compromiso de la Dirección de Participación Social, Gestión Territorial en el fortalecimiento de capacidades a organizaciones sociales y comunitarias (formales y no formales), se llevaron a cabo 2 asistencias técnicas sobre prevención de la conducta suicida a partir del fortalecimiento de capacidades en gestión emocional y procesos participativos como herramienta de cuidado colectivo de la salud mental.  ENTORNO CUIDADOR COMUNITARIO CARACTERIZACIÓN TERRITORIAL 135 Grupos identificados para el abordaje dimension en salud mental 501 hombres, 994 mujeres. JORNADAS MAS BIENESTAR- CUIDARTE SALUD MENTAL Se realizaron 49 acciones de articulación para la prevención del consumo de SPA acciones 3.505 en salud mental equipos cuidarte con participación de 155.098 total de personas, 72.319 hombres, 82.779 mujeres. 894 Actividades de Promoción de derechos sexuales y derechos reproductivos con participación de 1.107 personas. Se realizaron 835 actividades en dinamica del barrismo por los gestores con participación de 1.476 personas. DISPOSITIVOS COMUNITARIOS CUIDADO COLECTIVO PARA EL BIENESTAR EN SALUD MENTAL Se lleva a cabo la concertación del plan de acción con 151 grupos comunitarios 593 hombres, 1.186 mujeres. Se llevan a cabo 1.561 sesiones grupales de implementación del plan de acción con dispositivos comunitarios en salud mental de las cuales: Se realizan 235 sesiones para la prevención de violencias con participación de 2.005 personas. Se implementaron 238 sesiones para el autocuidado y cuidado mutuo para la seguridad vial con 1.691 personas. 22 sesiones para la																	
8141-Fortalecimiento de la Gobernanza y Gobernabilidad de la Salud Pública en el marco de la atención primaria social Bogotá D.C.				\$8.346,42		\$7.658,75		91,76%						\$6.204,80		74,34%			
32 - Implementar y evaluar el 100 Por ciento del plan de prevención y atención a la conducta suicida en Bogotá D.C.		Constante		Magnitud:		100,00		84,00		84,00%		84,00		84,00%					
		Tipo de anualización		Recursos \$:		\$8.346,42		\$7.658,75		91,76%						\$6.204,80		74,34%	
2014 - Mantener el 100 % de la acreditación del Laboratorio de Salud Pública como referente técnico a nivel distrital y nacional junto con la operación del laboratorio de alta contención biológica BSL3						\$3.411,12		\$1.430,73		41,94%						\$1.401,10		41,07%	
0201-Secretaria Distrital de Salud / Fondo Financiero Distrital de Salud																			
Indicador(es)																			
(K) 3936 - Porcentaje de mantenimiento de la acreditación del LSP																			
		Año		Programación inicial del PD		Programación		Ejecución Vigencia		Avance									
										De la Vigencia			Transcurrido PD						
		2024		100,00		100,00		100,00		100,00			100,00						
		2025		100,00		100,00							N/A						
		2026		100,00		100,00							N/A						
		2027		100,00		100,00							N/A						
										Al plan de desarrollo:			25,00						
Retrasos y soluciones: No reporta.																			
Avances y Logros:		En el mes de noviembre se realizó el mantenimiento y mejora de la acreditación de la SLSP bajo los requisitos de la norma ISO/IEC 17025:2017 mediante la ejecución de actividades asociadas con los planes de mejora de ensayos de aptitud, auditorias internas y externas, seguimiento de indicadores, verificación de trabajos no conformes, seguimiento de información del personal, gestión documental, gestión metrológica de equipos, seguimiento de manejo de residuos peligrosos y no peligrosos y revisión de estándares de calidad.																	
8141-Fortalecimiento de la Gobernanza y Gobernabilidad de la Salud Pública en el marco de la atención primaria social Bogotá D.C.				\$3.411,12		\$1.430,73		41,94%						\$1.401,10		41,07%			
45 - Mantener el 100 Por ciento de la acreditación del Laboratorio de Salud Pública como referente técnico a nivel distrital y nacional junto con la operación del laboratorio de alta contención biológica BSL3.		Constante		Magnitud:		100,00		100,00		100,00%		100,00		100,00%					
		Tipo de anualización		Recursos \$:		\$3.411,12		\$1.430,73		41,94%						\$1.401,10		41,07%	
2015 - Mantener el 100 % de la operación de la red de vigilancia y la gestión del riesgo en salud pública en Bogotá D.C.						\$18.931,16		\$18.931,16		100,00%						\$17.116,93		90,42%	
0201-Secretaria Distrital de Salud / Fondo Financiero Distrital de Salud																			
Indicador(es)																			

TIPO DE ANUALIZACION PROGRAMADA POR LA ENTIDAD: (S) Suma (K) Constante (C) Creciente (D) Decreciente

Versión: Seguimiento

La programación y ejecución de magnitud de proyecto de inversión incluye la vigencia actual y la vigencia anterior según desagregación efectuada por la entidad, mientras que los recursos corresponden únicamente a la vigencia actual.



<div><div><div><div><div><div><span></span></div><div>ALCALDÍA MAYOR DE BOGOTÁ D.C.</div><div>SECRETARÍA DE PLANEACIÓN</div></div></div><div><div><div><div><div><span></span></div><div>BOGOTÁ</div></div></div></div></div></div></div></div>		Plan de Desarrollo Distrital: 17 - Bogotá Camina Segura																																																											
		Reporte de gestión e inversión por estructura del plan de desarrollo																																																											
		En millones de pesos																																																											
		Fecha de Corte: 31/12/2024																																																											
		2024																																																											
Objetivo Estratégico / Programa / Meta Plan de Desarrollo / Entidad / Indicador / Proyecto / Actividad		Programado	Compromisos / Contratado	%	Entregado		%	Giros	%																																																				
2 - Bogotá confía en su bien-estar		\$3.387.875,21	\$3.204.914,19	94,60%				\$2.854.572,96	84,26%																																																				
(K) 3937 - Porcentaje de operación de la red de vigilancia en salud pública operando en Bogotá D.C.		<table><tr><th rowspan="2">Año</th><th rowspan="2">Programación inicial del PD</th><th rowspan="2">Programación</th><th rowspan="2">Ejecución Vigencia</th><th colspan="4">Avance</th></tr><tr><th colspan="2">De la Vigencia</th><th colspan="2">Transcurrido PD</th></tr><tr><td>2024</td><td>100,00</td><td>100,00</td><td>100,00</td><td>100,00</td><td></td><td>100,00</td><td></td></tr><tr><td>2025</td><td>100,00</td><td>100,00</td><td></td><td></td><td></td><td>N/A</td><td></td></tr><tr><td>2026</td><td>100,00</td><td>100,00</td><td></td><td></td><td></td><td>N/A</td><td></td></tr><tr><td>2027</td><td>100,00</td><td>100,00</td><td></td><td></td><td></td><td>N/A</td><td></td></tr><tr><td colspan="4">Al plan de desarrollo:</td><td colspan="2"></td><td>25,00</td><td></td></tr></table>								Año	Programación inicial del PD	Programación	Ejecución Vigencia	Avance				De la Vigencia		Transcurrido PD		2024	100,00	100,00	100,00	100,00		100,00		2025	100,00	100,00				N/A		2026	100,00	100,00				N/A		2027	100,00	100,00				N/A		Al plan de desarrollo:						25,00	
Año	Programación inicial del PD	Programación	Ejecución Vigencia	Avance																																																									
				De la Vigencia		Transcurrido PD																																																							
2024	100,00	100,00	100,00	100,00		100,00																																																							
2025	100,00	100,00				N/A																																																							
2026	100,00	100,00				N/A																																																							
2027	100,00	100,00				N/A																																																							
Al plan de desarrollo:						25,00																																																							
Retrasos y soluciones:		Oportunidad de la notificación individual dada a dinámicas internas de las IPS que hacen que los tiempos de reporte no coincidan con lo exigido por el nivel nacional. Se identifica debilidades en la notificación a los sistemas de IAAS, resistencia bacteriana y el reporte bimensual de los indicadores de la estrategia multimodal, en el mes de noviembre se identifica una tasa de IAAS fue de 2 casos, se evidencia una mejor oportunidad en la notificación de los subsistemas de IAAS frente a la tasa global. Se continua con todo el acompañamiento a IPS para la implementación del programa de control de IAAS con todos sus componentes y para que se empiecen a implementar los lineamientos técnicos del programa de control infecciones y PROA frente a la resolución 2471 del año 2022.																																																											
Avances y Logros:		<p>Acumulado con corte a noviembre de 2024 La red Distrital de Vigilancia en Salud Pública notificó el siguiente número de casos, según subsistema:</p> <p>*Sistema de Vigilancia en salud pública SIVIGILA 135.670 (dato preliminar en razón a las dinámicas propias del sistema).</p> <p>*Estadísticas Vitales: En Bogotá, acumulado al mes de noviembre 2024, se presentaron 57.468 nacimientos y 37.996 defunciones.</p> <p>*Sistema de Violencia Intrafamiliar, Maltrato Infantil y Violencia Sexual (SIVIM): 54.063.</p> <p>*Sistema de Vigilancia de conducta suicida (SISVECOS): 43.192.</p> <p>*Sistema de Vigilancia de lesiones de causa externa (SIVELCE): 96.912.</p> <p>*Vigilancia del abuso de sustancias psicoactivas - (VESPA): 11.265.</p> <p>*Sistema de Vigilancia epidemiológica en salud oral –SISVESO: 14.720.</p> <p>*Vigilancia en salud pública de las enfermedades huérfanas - raras: 4.506.</p> <p>*Sistema de Vigilancia de la salud de los trabajadores SIVISTRA: 5.417.</p> <p>*Sistema de Vigilancia Alimentaria y Nutricional – SISVAN: 3.249 correspondiente a Eventos SIVIGILA 113. Y 2.184.303 de los meses enero a Noviembre (datos preliminares depurados, hasta octubre se reportó el conteo de notificación sin depurar lo que explica un cambio importante en la cifra, ya que en bases crudas se alcanza una data de 4.769.660), correspondiente a los grupos de riego priorizados por el SISVAN.</p> <p>*Vigilancia Comunitaria 1.543 situaciones problemáticas percibidas por las comunidades y notificadas en el Distrito Capital.</p> <p>De julio a noviembre del presente año el programa de control de IAAS, RAM y PROA desarrollo las siguientes acciones: Seguimiento a la notificación de infecciones asociadas a la atención en salud, eventos SIVIGILA y distritales notificación positiva del 92,6% notificación positiva al subsistema de resistencia bacteriana whonet 98,9%, Notificación positiva de la estrategia multimodal de higienización de manos a quinto bimestre del 2024 del 63%, Soporte técnico al sistema de resistencia bacteriana whonet 12, se realizó 1 webinar en conjunto con la OPS sobre resistencia a carbapenémicos con la participación de más de 400 personas, se han realizado 25 asistencias técnicas en los diferentes componentes el PCI, RAM y PROA. Se ha realizado 1 intervención por notificación de sospechas de brotes de IAAS por COVID-19. Se realizó intervención de 11 brotes de IAAS en IPS, con acompañamiento técnico para el manejo y contención de los brotes. Se realizó 3 procesos de inducción en todos los componentes del programa de control de infecciones, PROA y RAM a 58 IPS. Se realizaron 2 actividades académicas para conmemorar la semama mundial de la concientización sobre la resistencia antimicrobiana, reunión de alto nivel con gerentes de IPS, Aseguradoras, sociedad científica y academia en la que participaron aproximadamente 90 personas, se realizó facebook life para comunidad. Se han realizado 5 reuniones del comité de IAAS distritales en el que han participado aproximadamente 130 personas tratándose los siguientes temas:</p> <p>Taller de prueba de ajuste de respirador N95.</p> <p>Cómo prevenimos las infecciones de sitio operatorio en cirugía ambulatoria.</p> <p>Estrategia escalonada para el control de Carbapenémicos en el Hospital militar central.</p> <p>El rol de enfermería en los programas de optimización de antimicrobianos (PROA).</p> <p>Lavado quirúrgico como prevención de infección de sitio operatorio.</p> <p>Avance del plan de implementación de las guías de práctica clínica, programa de infecciones IPS Cafam.</p> <p>Comportamiento de los brotes de IAAS, 2023.</p> <p>Comportamiento de las infecciones asociadas a dispositivos, 2023.</p> <p>Mpox un nuevo desafío.</p> <p>Protocolo de vigilancia en salud pública Mpox.</p> <p>Orientación técnica a EAPB e IPS para el manejo de MPDX.</p> <p>Toma de muestras, embalaje y envío de muestras Mpox.</p> <p>Sistematización y optimización de un programa de antibióticos.</p> <p>K.O. a las infecciones: Campaña de higiene de manos, Experiencia Exitosa Clínica Universitaria Colombia.</p> <p>La higiene de manos fluye en nosotros.</p> <p>Lavado de manos.</p> <p>El proceso mas económico que salva vidas.</p> <p>Implementac</p>																																																											
8141-Fortalecimiento de la Gobernanza y Gobernabilidad de la Salud Pública en el marco de la atención primaria social Bogotá D.C.		\$18.931,16	\$18.931,16	100,00%				\$17.116,93	90,42%																																																				
44 - Mantener el 100 Porciento de la operación de la red de vigilancia y la gestión del riesgo en salud pública en Bogotá D.C.	Constante	Magnitud:	100,00	100,00	100,00%	100,00		100,00%																																																					
	Tipo de anualización	Recursos \$:	\$18.931,16	\$18.931,16	100,00%			\$17.116,93	90,42%																																																				
2016 - Reducir a menos de 130 x 100 mil habitantes la tasa de incidencia de morbilidad por eventos inmunoprevenibles		\$11.919,21	\$10.826,67	90,83%				\$9.291,71	77,96%																																																				
0201-Secretaria Distrital de Salud / Fondo Financiero Distrital de Salud																																																													
Indicador(es)																																																													
(D) 3938 - Tasa de Incidencia de eventos inmunoprevenibles en Bogotá D.C.		<table><tr><th rowspan="2">Año</th><th rowspan="2">Programación inicial del PD</th><th rowspan="2">Programación</th><th rowspan="2">Ejecución Vigencia</th><th colspan="4">Avance</th></tr><tr><th colspan="2">De la Vigencia</th><th colspan="2">Transcurrido PD</th></tr><tr><td>2024</td><td>150,00</td><td>150,00</td><td>54,90</td><td>195,10</td><td></td><td>195,10</td><td></td></tr><tr><td>2025</td><td>140,00</td><td>140,00</td><td></td><td></td><td></td><td>N/A</td><td></td></tr><tr><td>2026</td><td>130,00</td><td>130,00</td><td></td><td></td><td></td><td>N/A</td><td></td></tr><tr><td>2027</td><td>120,00</td><td>120,00</td><td></td><td></td><td></td><td>N/A</td><td></td></tr><tr><td colspan="4">Al plan de desarrollo:</td><td colspan="2"></td><td>150,08</td><td></td></tr></table>								Año	Programación inicial del PD	Programación	Ejecución Vigencia	Avance				De la Vigencia		Transcurrido PD		2024	150,00	150,00	54,90	195,10		195,10		2025	140,00	140,00				N/A		2026	130,00	130,00				N/A		2027	120,00	120,00				N/A		Al plan de desarrollo:						150,08	
Año	Programación inicial del PD	Programación	Ejecución Vigencia	Avance																																																									
				De la Vigencia		Transcurrido PD																																																							
2024	150,00	150,00	54,90	195,10		195,10																																																							
2025	140,00	140,00				N/A																																																							
2026	130,00	130,00				N/A																																																							
2027	120,00	120,00				N/A																																																							
Al plan de desarrollo:						150,08																																																							
Retrasos y soluciones:		No presenta.																																																											
Avances y Logros:		<p>2.810 casos de eventos transmisibles relacionados con la meta, registrando una disminución del 15% (n=3.318) respecto al acumulado a noviembre del 2023. De enero a noviembre 2024 son 5.952 casos con una incidencia preliminar de 75,1 por 100.000 habitantes.</p> <p>(Dato preliminar 2024 SE 27 a 48).</p> <p>Al mes de noviembre de 2024 se han notificado 2.810 casos confirmados eventos objeto de la meta con residencia Bogotá (SE 27 - 48), comparado con el acumulado a noviembre 2023 3.318 casos se observa una disminución del 15% (SE 27-48); para el año 2024 discriminado por eventos se obtiene: tosferina (2024=5) registra un aumento en más del 100% (2023=2), varicela (2024=2.061) registra una disminución del 16% (2023=2.462), para Hepatitis A (2024=63) registra disminución del 69% (2023=200), para parotiditis (2024=638) se evidencia un aumento del 3% (2023=619) y en el caso de meningitis (2024=43) registra un aumento del 23% (2023=35), para los eventos sarampión rubéola, síndrome de rubéola congénita, parálisis flácida aguda y difteria para ambos periodos 2023 y 2024 no se han reportado casos confirmados. De enero a noviembre 2024 son 5.952 casos con una incidencia preliminar de 75,1 por 100.000 habitantes, para el año 2023 a este mismo corte se tenían 6.802 casos reportados con una incidencia de 86 por 100,000 habitantes.</p>																																																											

TIPO DE ANUALIZACION PROGRAMADA POR LA ENTIDAD: (S) Suma (K) Constante (C) Creciente (D) Decreciente

Versión: Seguimiento

Meta proyecto de inversión con tipo de anualización diferente a suma. Se debe observar el valor programado y ejecutado de sus magnitudes en cada vigencia. La programación y ejecución de magnitud de metas de proyecto de inversión incluye la vigencia actual y la vigencia anterior según desagregación efectuada por la entidad, mientras que los recursos corresponden únicamente a la vigencia actual.

<div><div><div><div><div><div><span></span></div><div>ALCALDÍA MAYOR DE BOGOTÁ D.C.</div><div>SECRETARÍA DE PLANEACIÓN</div></div></div><div><div><div><span></span></div><div>BOGOTÁ</div></div></div></div></div></div>		Plan de Desarrollo Distrital: 17 - Bogotá Camina Segura						
		Reporte de gestión e inversión por estructura del plan de desarrollo						
		En millones de pesos						
		Fecha de Corte: 31/12/2024						
		2024						
Objetivo Estratégico / Programa / Meta Plan de Desarrollo / Entidad / Indicador / Proyecto / Actividad		Programado	Compromisos / Contratado	%	Entregado	%	Giros	%
2 - Bogotá confía en su bien-estar		\$3.387.875,21	\$3.204.914,19	94,60%			\$2.854.572,96	84,26%
La incidencia es un indicador de medición anual. Fuente: Sivigila Vigilancia notificación EPV corte SE 48 año 2024 datos preliminares; a SE 48 año 2023 datos finales. Se aclara que los casos de meningitis se incluyen los agentes bacterianos N. meningitidis, S. Pneumoniae y H. Influenza. Los datos acumulados año 2024 dado que son preliminares, varían de acuerdo a ajustes realizados de semanas anteriores a localidad de residencia, descarte de casos o aquellos encontrados por búsqueda activa institucional.								
ENFERMEDADES TRANSMITIDA POR VECTORES-ETV: 154 IPS priorizadas para malaria con stock de medicamentos malaria. 167 asistencias técnicas a IPS. 202 IPS con gestión de información de malaria y leishmaniasis. 79 Pacientes de malaria con verificación de seguimiento al tratamiento. 43 Pacientes con leishmaniasis con verificación de seguimiento al tratamiento. 20 Pacientes con chagas crónico caso probable y/o confirmado en seguimiento en la EAPB. 140 Actividades de información para ETV, con 1.944 personas que participan. 2 Casos de ETV georreferenciados a otros departamentos. 3 Casos canalizados a las aseguradoras. 167 IPS con visita de asistencia técnica para Enfermedades transmitidas por vectores, 167 IPS visitadas. 167 Realizan acciones de información para la prevención de las ETV. 672 Pacientes de dengue con signos de alarma, 167 pacientes malaria, 149 con instauración oportuna de tratamiento, 85 con seguimiento al tratamiento por la IPS. 90 Pacientes con leishmaniasis, 84 con indicación de tratamiento sistémico, 69 recibieron tratamiento, 33 seguimiento al tratamiento por la IPS. 12 Pacientes con chagas crónico con atención inicial.								
8141-Fortalecimiento de la Gobernanza y Gobernabilidad de la Salud Pública en el marco de la atención primaria social Bogotá D.C.		\$11.919,21	\$10.826,67	90,83%			\$9.291,71	77,96%
36 - Reducir a menos de 130 Tasa(s) de morbilidad por eventos inmunoprevenibles.	Decreciente	Magnitud:	150,00	54,90	36,60%	54,90	36,60%	
	Tipo de anualización	Recursos \$:	\$1.782,76	\$1.120,47	62,85%		\$1.011,03	56,71%
37 - Realizar 1 Estudio(s) de costo-efectividad para evaluar la inclusión de la vacuna del virus sincitial respiratorio en el Programa Ampliado de Inmunización de Bogotá, para mujeres gestantes y así aportar a la reducción de la mortalidad en menores de 6 meses en el Distrito Capital.	Constante	Magnitud:	1,00	0,00	0,00%	0,00		
	Tipo de anualización	Recursos \$:	\$296,54	\$296,54	100,00%		\$296,54	100,00%
38 - Lograr coberturas de vacunación del 95 Porciento en los niños y niñas menores de un año con pentavalente y un año de edad con triple viral, las acciones incluirán el fortalecimiento para aumentar la cobertura de vacunación en VPH.	Constante	Magnitud:	95,00	85,60	90,11%	85,60	90,11%	
	Tipo de anualización	Recursos \$:	\$7.871,91	\$7.871,91	100,00%		\$7.121,62	90,47%
39 - Mantener por debajo del 2,7 Tasa(s) de mortalidad por Tuberculosis.	Constante	Magnitud:	2,70	1,07	39,63%	1,07	39,63%	
	Tipo de anualización	Recursos \$:	\$1.968,00	\$1.537,75	78,14%		\$862,52	43,83%
2017 - Reducir al 11 % la proporción de riesgo por desnutrición aguda en menores de 5 años en el marco de la ruta integral atenciones a la Primera Infancia		\$4.045,24	\$4.045,24	100,00%			\$2.613,08	64,60%
0201-Secretaria Distrital de Salud / Fondo Financiero Distrital de Salud								
Indicador(es)								
(D) 3939 - Proporción del riesgo de desnutrición aguda en menores de 5 años según indicador Peso/Talla								
		Año	Programación inicial del PD	Programación	Ejecución Vigencia	Avance		
						De la Vigencia	Transcurrido PD	
		2024	12,50	12,50	12,26	220,00	220,00	
		2025	12,00	12,00			N/A	
		2026	11,70	11,70			N/A	
		2027	11,00	11,00			N/A	
		Al plan de desarrollo:					25,88	
Retrasos y soluciones:		Se requiere que las Instituciones Prestadoras de Salud y las Entidades Administradoras de Planes de Beneficios se adhieran a lo establecido en la Circular 014 del 2023 de la Secretaría Distrital de Salud, en la cual se establece una estrategia de atención integral al riesgo de desnutrición aguda en niños y niñas menores de 5 años, teniendo en cuenta que ésta es la única normatividad vigente que orienta al sector salud y social sobre la identificación, manejo y seguimiento de los niños y niñas con riesgo de desnutrición aguda.						
Avances y Logros:		<p>Se han obtenido los siguientes resultados a noviembre:</p> <ul style="list-style-type: none"><li>- Participación en mesas de trabajo para la definición de acciones a desarrollar en el Plan de Salud Pública de Intervenciones Colectivas que se ejecutan en los entornos cuidadores y procesos transversales, en el cual la intervención del riesgo de desnutrición aguda se plantea como estrategia para la prevención de la desnutrición aguda en el Distrito.</li><li>- Se continúa con la implementación de los espacios de coordinación intersectorial (CISAN) estableciendo compromisos de acuerdo con el plan de acción construido por las entidades participantes (SDIS, SED, ICBF, etc.).</li><li>- Construcción de lineamientos operativos del PSPIC para convenio interadministrativo con las Subredes Integradas de Servicios de Salud junio-julio 2024 y agosto-septiembre 2024, en los cuales se incluyen acciones colectivas para la reducción y prevención de la desnutrición aguda en niños y niñas menores de 5 años.</li><li>- Identificación, seguimiento y gestión de los niños y niñas indígenas Emberá con desnutrición aguda y riesgo de desnutrición aguda.</li><li>- Se participa en mesas de trabajo para la armonización y ajustes de los lineamientos técnicos del Plan de Salud Pública de Intervenciones Colectivas de acuerdo con las prioridades en salud establecidas en el Plan Distrital de Desarrollo 2024-2027.</li><li>- Desarrollo de la Mesa Interdependencias de Seguridad Alimentaria y Nutricional, en la cual se organizaron las acciones por desarrollar por cada dependencia de SDS para cumplimiento de las metas del Plan de Desarrollo y Plan Territorial de Salud.</li><li>- Gestión de casos de niños y niñas con desnutrición aguda referenciados por la Secretaría Distrital de la Mujer para realizar acompañamiento por los equipos del Entorno Hogar.</li><li>- Construcción de proyecto dirigido a gestantes con malnutrición, y niños y niñas menores de 5 años con desnutrición aguda y riesgo de desnutrición aguda para presentar en convocatoria de la Cooperación Coreana, a través de enlace de la Alcaldía Mayor de Bogotá.</li><li>- Construcción de ficha técnica de infancia y seguridad alimentaria y nutricional del Entorno Hogar – Equipos Básicos Extramurales, en la cual se incluye la intervención colectiva e individual de los niños y niñas menores de 5 años con riesgo de desnutrición aguda en desviación estándar para el indicador de peso para la talla entre -1,5 y -2,0.</li><li>- Desarrollo de mesa de trabajo con las Entidades Administradoras de Planes de Beneficios -EAPB, en la cual se presentaron metas en seguridad alimentaria y nutricional del Plan Distrital de Desarrollo y Plan Territorial de Salud, Modelo Territorial de Salud Más Bienestar y el plan de trabajo a desarrollar a través de un madrinazgo de la SDS con las EAPB que operan en el Distrito, buscando dar cumplimiento a la meta de reducción del riesgo de desnutrición en niños y niñas menores de 5 años.</li><li>- Armonización con el PDD e implementación de acciones en el Plan de Salud Pública de Intervenciones Colectivas - PSPIC relacionadas con la reducción del riesgo de desnutrición aguda.</li><li>- Avances en la aprobación y firma de la Ruta Intersectorial de atención al riesgo de desnutrición en niños y niñas menores de 5 años para CISAN ordinaria.</li><li>- Acompañamiento técnico a profesionales del equipo de atención a la población Emberá del Entorno Hogar de la UPI La Florida y La Rioja.</li><li>- Participación en Mesa de Articulación Territorial FMM de noviembre, reconociendo la oferta de acciones para población proveniente de flujos migratorios con desnutrición aguda y riesgo de desnutrición aguda.</li></ul> <p>ENTORNO CUIDADOR EDUCATIVO</p> <p>682 Niños o niñas menores de 5 años con tamizaje y clasificación nutricional en jardines infantiles o colegios priorizados, de los cuales, se identifican 37 niños y niñas menores de 5 años con desnutrición aguda, 14 niños y niñas menores de 5 años con riesgo de desnutrición aguda. 86 niños y niñas menores de 5 años con exceso de peso. y 57 niños, niñas menores de 5 años de jardines infantiles con presencia de alteraciones nu</p>						
8141-Fortalecimiento de la Gobernanza y Gobernabilidad de la Salud Pública en el marco de la atención primaria social Bogotá D.C.		\$4.045,24	\$4.045,24	100,00%			\$2.613,08	64,60%
26 - Reducir al 11 Porciento la proporción de riesgo por desnutrición aguda en menores de 5 años en el marco de la ruta integral atenciones a la Primera Infancia.	Decreciente	Magnitud:	12,50	12,26	98,08%	12,26	98,08%	
	Tipo de anualización	Recursos \$:	\$1.219,73	\$1.219,73	100,00%		\$1.098,33	90,05%

TIPO DE ANUALIZACION PROGRAMADA POR LA ENTIDAD: (S) Suma (K) Constante (C) Creciente (D) Decreciente

Versión: Seguimiento

Meta proyecto de inversión con tipo de anualización diferente a suma. Se debe observar el valor programado y ejecutado de sus magnitudes en cada vigencia.  
La programación y ejecución de magnitud de metas de proyecto de inversión incluye la vigencia actual y la vigencia anterior según desagregación efectuada por la entidad, mientras que los recursos corresponden únicamente a la vigencia actual.



<div><div><div><div><div><div><span></span></div><div>ALCALDÍA MAYOR DE BOGOTÁ D.C.</div><div>SECRETARÍA DE PLANEACIÓN</div></div></div><div><div><div><span></span></div><div>BOGOTÁ</div></div></div></div></div></div>			Plan de Desarrollo Distrital: 17 - Bogotá Camina Segura																																																										
			Reporte de gestión e inversión por estructura del plan de desarrollo																																																										
			En millones de pesos																																																										
			Fecha de Corte: 31/12/2024																																																										
			2024																																																										
Objetivo Estratégico / Programa / Meta Plan de Desarrollo / Entidad / Indicador / Proyecto / Actividad			Programado	Compromisos / Contratado	%	Entregado	%	Giros	%																																																				
2 - Bogotá confía en su bien-estar			\$3.387.875,21	\$3.204.914,19	94,60%			\$2.854.572,96	84,26%																																																				
27 - Mantener por encima del 75 Porciento la práctica de lactancia materna exclusiva en menores de 6 meses.	Constante	Magnitud:	75,00	62,92	83,89%	62,92	83,89%																																																						
	Tipo de anualización	Recursos \$:	\$457,89	\$457,89	100,00%			\$413,59	90,33%																																																				
28 - Aumentar a 400 Sala(s) Amigas de la Familia Lactante del entorno laboral (SAFL-L) con concepto satisfactorio según la normatividad vigente.	Creciente	Magnitud:	46,00	40,00	86,96%	40,00	86,96%																																																						
	Tipo de anualización	Recursos \$:	\$2.026,12	\$2.026,12	100,00%			\$792,70	39,12%																																																				
29 - Reducir al 15,7 Porciento la prevalencia de retraso en talla en niños y niñas menores de 2 años	Decreciente	Magnitud:	16,40	15,62	95,24%	15,62	95,24%																																																						
	Tipo de anualización	Recursos \$:	\$341,50	\$341,50	100,00%			\$308,46	90,33%																																																				
2018 - Reducir al 35,4 % la proporción de malnutrición en la población de 5 a 17 años			\$1.185,46	\$1.185,46	100,00%			\$1.022,35	86,24%																																																				
0201-Secretaria Distrital de Salud / Fondo Financiero Distrital de Salud																																																													
Indicador(es)																																																													
(D) 3940 - Proporción de malnutrición en la población de 5 a 17 años según IMC/E			<table><tr><th rowspan="2">Año</th><th rowspan="2">Programación inicial del PD</th><th rowspan="2">Programación</th><th rowspan="2">Ejecución Vigencia</th><th colspan="4">Avance</th></tr><tr><th colspan="2">De la Vigencia</th><th colspan="2">Transcurrido PD</th></tr><tr><td>2024</td><td>36,90</td><td>36,90</td><td>25,46</td><td>2.388,00</td><td>☆</td><td>2.388,00</td><td>☆</td></tr><tr><td>2025</td><td>36,40</td><td>36,40</td><td></td><td></td><td></td><td>N/A</td><td></td></tr><tr><td>2026</td><td>35,90</td><td>35,90</td><td></td><td></td><td></td><td>N/A</td><td></td></tr><tr><td>2027</td><td>35,40</td><td>35,40</td><td></td><td></td><td></td><td>N/A</td><td></td></tr><tr><td colspan="4">Al plan de desarrollo:</td><td colspan="2">597,00</td><td colspan="2">☆</td></tr></table>							Año	Programación inicial del PD	Programación	Ejecución Vigencia	Avance				De la Vigencia		Transcurrido PD		2024	36,90	36,90	25,46	2.388,00	☆	2.388,00	☆	2025	36,40	36,40				N/A		2026	35,90	35,90				N/A		2027	35,40	35,40				N/A		Al plan de desarrollo:				597,00		☆	
Año	Programación inicial del PD	Programación	Ejecución Vigencia	Avance																																																									
				De la Vigencia		Transcurrido PD																																																							
2024	36,90	36,90	25,46	2.388,00	☆	2.388,00	☆																																																						
2025	36,40	36,40				N/A																																																							
2026	35,90	35,90				N/A																																																							
2027	35,40	35,40				N/A																																																							
Al plan de desarrollo:				597,00		☆																																																							
Retrasos y soluciones:			No presenta.																																																										
Avances y Logros:			<p>Al mes de noviembre de 2024 se continúa con la norma de implementación de los espacios de coordinación intersectorial. Los equipos técnicos continúan desarrollando acciones que contribuyen al mejoramiento de la seguridad alimentaria y nutricional de niños y niñas de 5-17 años. Se realizan acciones de educación y comunicación en alimentación saludable en el marco de la implementación del Plan Distrital de Educación Alimentaria y Nutricional.</p> <p>ENTORNO CUIDADOR COMUNITARIO CARACTERIZACIÓN TERRITORIAL 9 Grupos identificados para el abordaje dimension en seguridad alimentaria y nutricional 26 hombres, 103 mujeres DISPOSITIVO COMUNITARIO - CUIDADO COLECTIVO PARA EL BIENESTAR SAN Se realizo acompañamiento a 12 huertas comunitarias con la participación de 123 personas. DISPOSITIVO COMUNITARIO - CUIDADO COLECTIVO PARA EL BIENESTAR SAN Se abordaron 11 Tiendas barriales durante el mes De manera acumulada se han abordado 11 tiendas barriales en el año Se realizaron 133 sesiones de cuidado colectivo con enfoque en alimentación saludable en población de 5 a 17 años con la participación de 873 personas de la comunidad en general 36 niños y niñas de 5- 17 años JORNADAS MAS BIENESTAR- CUIDARTE REDUCCION DE AMBIENTES OBESOGENICOS: acciones 1.654 en reduccion de ambientes obesogenicos equipos cuidarte 63.910 total de personas, 29.292 hombres, 34.618 mujeres.</p> <p>ENTORNO CUIDADOR EDUCATIVO 80 Niños, niñas de 5 a 17 años con tamizaje y clasificación nutricional en jardines infantiles o colegios prioritizados, de los cuales, se identifican 4 niños, niñas y adolescentes con alteraciones nutricionales por déficit, se identifican 16 niños, niñas y adolescentes con alteraciones nutricionales por exceso, 1.470 niños, niñas y adolescentes, que participan en acciones de promoción de alimentación saludable en el marco de huertas escolares. 298 personas mayores de 17 años, que participan en acciones de promoción de alimentación saludable en el marco de huertas escolares. 878 Tiendas escolares abordadas 649 de personas que participan en acciones de seguridad alimentaria y nutricional en el contexto de tiendas escolares. 284 Tiendas escolares Cumple entre 0 y 79% de los ítems 196 Tiendas escolares Cumple entre 80 y 89% de los ítems 114 Tiendas escolares Cumple entre 90 y 100% de los ítems Desarrollo de 281 sesiones con escolares del ciclo 1 orientadas al fortalecimiento de la alimentación saludable con la participación de 1.062 escolares. Desarrollo de 284 sesiones con escolares del ciclo 2 orientadas al fortalecimiento de la alimentación saludable con la participación de 1.825 escolares. Desarrollo de 481 sesiones con escolares del ciclo 3 orientadas al fortalecimiento de la alimentación saludable con la participación de 3.301 escolares. Desarrollo de 379 sesiones con escolares del ciclo 4 orientadas al fortalecimiento de la alimentación saludable con la participación de 2.208 escolares. Desarrollo de 258 sesiones con las familias orientadas al fortalecimiento de la alimentación saludable en el hogar Se realizan acciones individuales o colectivas en colegios con información en alimentación saludable dirigido a: 1.398 madres, padres y/o cuidadores, de 616 niños y niñas y adolescentes. Se realizan 249 jornadas de Salud y Bienestar en 49 Universidades y 98 Instituciones de Educación para el Trabajo y el Desarrollo Humano con la participación de 10.471 estudiantes, de las cuales se tamizaron y se les brindó orientación de acuerdo al resultado a 574 estudiantes menores de 18 años en el marco de las jornadas de salud y bienestar Se realizan 261 jornadas de Salud y Bienestar en 49 Universidades y 99 Instituciones de Educación para el Trabajo y el Desarrollo Humano con la participación de 10.471 estudiantes, de las cuales se tamizó y brindó orientación a 647 estudiantes menores de 18 años en el marco de las jornadas de salud y bienestar, 1.901 estudiantes mayores de 18 años en el marco de las jornadas de salud y bienestar que participan de acciones de promoción de ali</p>																																																										
8141-Fortalecimiento de la Gobernanza y Gobernabilidad de la Salud Pública en el marco de la atención primaria social Bogotá D.C.			\$1.185,46	\$1.185,46	100,00%			\$1.022,35	86,24%																																																				
30 - Reducir al 35,4 Porciento la proporción de malnutrición en la población de 5 a 17 años	Decreciente	Magnitud:	36,90	25,46	69,00%	25,46	69,00%																																																						
	Tipo de anualización	Recursos \$:	\$1.035,23	\$1.035,23	100,00%			\$936,80	90,49%																																																				
31 - Llevar a cabo en 1275000 Persona(s) acciones de comunicación y educación para la salud alimentaria y nutricional en habitantes del distrito	Suma	Magnitud:	291.680,00	214.254,00	73,46%	214.254,00	73,46%																																																						
	Tipo de anualización	Recursos \$:	\$150,23	\$150,23	100,00%			\$85,55	56,95%																																																				
2019 - Vincular el 100 % de las personas identificadas por el sector salud, con enfoque poblacional, diferencial, de curso de vida, de acuerdo a los distintos grupos: etnia, género, orientaciones e identidades diversas y por condiciones o situaciones, a las acciones individuales, colectivas y poblacionales de la oferta de salud			\$7.717,41	\$7.717,41	100,00%			\$7.014,04	90,89%																																																				
0201-Secretaria Distrital de Salud / Fondo Financiero Distrital de Salud																																																													
Indicador(es)																																																													
(K) 3941 - Porcentaje de personas vinculadas por el sector salud con enfoque diferencial y por momentos de curso de vida genero orientaciones e			<table><tr><th rowspan="2">Año</th><th rowspan="2">Programación inicial del PD</th><th rowspan="2">Programación</th><th rowspan="2">Ejecución Vigencia</th><th colspan="4">Avance</th></tr><tr><th colspan="2">De la Vigencia</th><th colspan="2">Transcurrido PD</th></tr><tr><td>2024</td><td>100,00</td><td>100,00</td><td>100,00</td><td>100,00</td><td>☆</td><td>100,00</td><td>☆</td></tr><tr><td>2025</td><td>100,00</td><td>100,00</td><td></td><td></td><td></td><td>N/A</td><td></td></tr><tr><td>2026</td><td>100,00</td><td>100,00</td><td></td><td></td><td></td><td>N/A</td><td></td></tr><tr><td>2027</td><td>100,00</td><td>100,00</td><td></td><td></td><td></td><td>N/A</td><td></td></tr><tr><td colspan="4">Al plan de desarrollo:</td><td colspan="2">25,00</td><td colspan="2">!</td></tr></table>							Año	Programación inicial del PD	Programación	Ejecución Vigencia	Avance				De la Vigencia		Transcurrido PD		2024	100,00	100,00	100,00	100,00	☆	100,00	☆	2025	100,00	100,00				N/A		2026	100,00	100,00				N/A		2027	100,00	100,00				N/A		Al plan de desarrollo:				25,00		!	
Año	Programación inicial del PD	Programación	Ejecución Vigencia	Avance																																																									
				De la Vigencia		Transcurrido PD																																																							
2024	100,00	100,00	100,00	100,00	☆	100,00	☆																																																						
2025	100,00	100,00				N/A																																																							
2026	100,00	100,00				N/A																																																							
2027	100,00	100,00				N/A																																																							
Al plan de desarrollo:				25,00		!																																																							

TIPO DE ANUALIZACION PROGRAMADA POR LA ENTIDAD: (S) Suma (K) Constante (C) Creciente (D) Decreciente

Versión: Seguimiento

Meta proyecto de inversión con tipo de anualización diferente a suma. Se debe observar el valor programado y ejecutado de sus magnitudes en cada vigencia. La programación y ejecución de magnitud de metas de proyecto de inversión incluye la vigencia actual y la vigencia anterior según desagregación efectuada por la entidad, mientras que los recursos corresponden únicamente a la vigencia actual.

<div><div><div><div><div><div><span></span></div><div>ALCALDÍA MAYOR DE BOGOTÁ D.C.</div><div>SECRETARÍA DE PLANEACIÓN</div></div></div><div><div><div><span></span></div><div>BOGOTÁ</div></div></div></div></div></div>		Plan de Desarrollo Distrital: 17 - Bogotá Camina Segura						
		Reporte de gestión e inversión por estructura del plan de desarrollo						
		En millones de pesos						
		Fecha de Corte: 31/12/2024						
		2024						
Objetivo Estratégico / Programa / Meta Plan de Desarrollo / Entidad / Indicador / Proyecto / Actividad		Programado	Compromisos / Contratado	%	Entregado	%	Giros	%
2 - Bogotá confía en su bien-estar		\$3.387.875,21	\$3.204.914,19	94,60%			\$2.854.572,96	84,26%
Retrasos y soluciones: No presenta.								
Avances y Logros:		Para el mes de noviembre se continua con el reporte acumulado mensual de vinculación de 19.462 personas reportadas en los grupos poblacionales diferenciales identificados, a las acciones individuales, colectivas y poblacionales en los entornos cuidadores del Plan de Salud Pública de Intervenciones Colectivas _ PSPIC, de las cuales una persona de cualquier grupo poblacional con el cual se identifique, puede mantenerse o vincularse a una o más acciones individuales o colectivas lo cual estima el 100% de cumplimiento de población vinculada de la identificada durante el mes. Se mantienen la respuesta a las necesidades diferenciales de las poblaciones que constituyen acciones para la prevención de afectaciones físicas y psicosociales, la promoción de la salud, el cuidado y el bienestar de las personas, sus familias y comunidades. Así mismo, la gestión del riesgo individual y colectivo activando la canalización como medida para la afectación de los determinantes sociales y el derecho a la salud con enfoque diferencial.						
		ENTORNO INSTITUCIONAL Se realizaron 31 asesorías y asistencias técnicas a 64 Casas de Igualdad de Oportunidades para las Mujeres-CIO. Se realizaron 105 acciones colectivas y/o grupales con mujeres, donde se realiza intervención a 676 personas 664 mujeres, 15 hombres, Por identidad de género: 652 femenino, 16 masculino, 4 Sesiones con desarrollo de temáticas de sexualidad y derechos sexuales y reproductivos, 1 salud materno infantil, 4 de gestión diferencial en poblaciones vulnerables, 49 de vida saludable y condiciones no transmisibles, 33 de convivencia social y salud mental, 3 de vida saludable y enfermedades transmisibles, Se realizaron 36 acciones individuales de alta externalidad en mujeres por Psicología 5, Enfermería 35, 89 mujeres, 3 hombres, Por identidad de género: 121 femenino, 5 masculino, Se realiza activación de ruta a servicios de salud a 11 mujeres de las Casas de Igualdad de Oportunidades para las Mujeres-CIO, 9 con respuesta efectiva. Se realiza activación de ruta a servicios sociales a 6 mujeres de las Casas de Igualdad de Oportunidades para las Mujeres-CIO, 6 con respuesta efectiva.						
8141-Fortalecimiento de la Gobernanza y Gobernabilidad de la Salud Pública en el marco de la atención primaria social Bogotá D.C.		\$7.717,41	\$7.717,41	100,00%			\$7.014,04	90,89%
7 - Vincular el 100 Por ciento de las personas identificadas por el sector salud, con enfoque poblacional, diferencial, de curso de vida, de acuerdo a los distintos grupos: etnia, género, orientaciones e identidades diversas y por condiciones o situaciones, a las acciones individuales, colectivas y poblacionales de la oferta de salud.	Constante	Magnitud: 100,00	100,00	100,00%	100,00	100,00%		
	Tipo de anualización	Recursos \$: 1.614,15	\$1.614,15	100,00%			\$1.574,10	97,52%
8 - Vincular el 100 Por ciento de la población migrante internacional identificada a través de los entornos cuidadores a las acciones colectivas e individuales del sector salud.	Constante	Magnitud: 100,00	100,00	100,00%	100,00	100,00%		
	Tipo de anualización	Recursos \$: 36,43	\$36,43	100,00%			\$2,59	7,11%
9 - Mantener en funcionamiento los 20 Servicio(s) amigables en salud para las mujeres en sus diversidades	Constante	Magnitud: 20,00	20,00	100,00%	20,00	100,00%		
	Tipo de anualización	Recursos \$: 1.197,18	\$1.197,18	100,00%			\$1.093,92	91,37%
10 - Vincular 80000 Persona(s) ; 48.000 con discapacidad, sus familias a la estrategia de Rehabilitación Basada en Comunidad (RBC) y 32.000 personas cuidadoras de personas con discapacidad con enfoque diferencial y territorial.	Suma	Magnitud: 7.734,00	11.715,00	151,47%	11.715,00	151,47%		
	Tipo de anualización	Recursos \$: 1.885,15	\$1.885,15	100,00%			\$1.655,71	87,83%
11 - Vincular el 100 Por ciento de personas que realizan y están vinculadas con las actividades sexuales pagadas identificadas en fuentes de información disponibles, a las acciones individuales y colectivas del sector salud	Constante	Magnitud: 100,00	100,00	100,00%	100,00	100,00%		
	Tipo de anualización	Recursos \$: 432,38	\$432,38	100,00%			\$390,48	90,31%
12 - Vincular el 100 Por ciento de población identificada en fuentes de información disponibles, en situación de habitanza de y en calle o en riesgo de estarlo, a las acciones individuales y colectivas del sector salud.	Constante	Magnitud: 100,00	100,00	100,00%	100,00	100,00%		
	Tipo de anualización	Recursos \$: 523,21	\$523,21	100,00%			\$475,38	90,86%
13 - Vincular el 100 Por ciento de la población de los sectores sociales LGBTI Q+ identificadas en fuentes de información disponibles, a las acciones individuales y colectivas del sector salud, las cuales incluirán el acompañamiento para el tránsito y transformaciones corporales de personas transgénero.	Constante	Magnitud: 100,00	100,00	100,00%	100,00	100,00%		
	Tipo de anualización	Recursos \$: 538,42	\$538,42	100,00%			\$490,45	91,09%
14 - Vincular el 100 Por ciento de la población de los Pueblos Indígenas, Comunidades Negras, Afrocolombianas, Raizales, Palenqueros y el Pueblo Rrom identificadas en fuentes de información disponibles, a las acciones diferenciales individuales y colectivas del sector salud, desde el reconocimiento de los Sistemas Propios de Salud e Interculturales, así como los conocimientos y prácticas de las comunidades étnicas frente al cuidado y preservación de la vida y la salud	Constante	Magnitud: 100,00	100,00	100,00%	100,00	100,00%		
	Tipo de anualización	Recursos \$: 421,85	\$421,85	100,00%			\$379,42	89,94%
15 - Vincular el 100 Por ciento de la población rural y campesina del D.C., identificada en fuentes de información disponibles, a las acciones colectivas e individuales del sector salud.	Constante	Magnitud: 100,00	100,00	100,00%	100,00	100,00%		
	Tipo de anualización	Recursos \$: 23,54	\$23,54	100,00%			\$1,25	5,31%
16 - Vincular el 100 Por ciento de las personas mayores identificadas en fuentes de información disponibles, a las acciones individuales y colectivas del sector salud	Constante	Magnitud: 100,00	100,00	100,00%	100,00	100,00%		
	Tipo de anualización	Recursos \$: 1.045,10	\$1.045,10	100,00%			\$950,74	90,97%
11 - Salud con calidad y en el territorio		\$2.041.810,65	\$1.948.180,08	95,41%			\$1.931.036,50	94,57%
2020 - Avanzar en el 100 % del cronograma establecido para la producción y		\$13.406,34	\$13.295,71	99,17%			\$13.031,61	97,20%

TIPO DE ANUALIZACION PROGRAMADA POR LA ENTIDAD: (S) Suma (K) Constante (C) Creciente (D) Decreciente

Versión: Seguimiento

Meta proyecto de inversión con tipo de anualización diferente a suma. Se debe observar el valor programado y ejecutado de sus magnitudes en cada vigencia.  
La programación y ejecución de magnitud de metas de proyecto de inversión incluye la vigencia actual y la vigencia anterior según desagregación efectuada por la entidad, mientras que los recursos corresponden únicamente a la vigencia actual.



<div><div><div><div><div><div><span></span></div><div>ALCALDÍA MAYOR DE BOGOTÁ D.C.</div><div>SECRETARÍA DE PLANEACIÓN</div></div></div><div><div><div><span></span></div><div>BOGOTÁ</div></div></div></div></div></div>		Plan de Desarrollo Distrital: 17 - Bogotá Camina Segura							
		Reporte de gestión e inversión por estructura del plan de desarrollo							
		En millones de pesos							
		Fecha de Corte: 31/12/2024							
		2024							
Objetivo Estratégico / Programa / Meta Plan de Desarrollo / Entidad / Indicador / Proyecto / Actividad		Programado	Compromisos / Contratado	%	Entregado	%	Giros	%	
2 - Bogotá confía en su bien-estar		\$3.387.875,21	\$3.204.914,19	94,60%			\$2.854.572,96	84,26%	
generación de biológicos (envasado y llenado) en Bogotá D.C para contribuir a la soberanía sanitaria									
0201-Secretaria Distrital de Salud / Fondo Financiero Distrital de Salud									
Indicador(es)									
(C) 3942 - Porcentaje de avance en la capacidad de envasado y terminado de vacunas									
		Año	Programación inicial del PD	Programación	Ejecución Vigencia	Avance			
						De la Vigencia		Transcurrido PD	
		2024	30,00	30,00	0,00	0,00		0,00	
		2025	50,00	50,00				N/A	
		2026	80,00	80,00				N/A	
		2027	100,00	100,00				N/A	
				Al plan de desarrollo:		0,00			
Retrasos y soluciones:		No presenta.							
Avances y Logros:		La meta 4 del proyecto 7919: Avanzar en el 100% del cronograma establecido para la producción y generación de biológicos (envasado y llenado) en Bogotá D.C para contribuir a la soberanía sanitaria, no presenta programación ni ejecución para la vigencia 2024.							
7919-Generación de capacidades para la creación del centro de desarrollo tecnológico de producción de biológicos. Bogotá		\$13.406,34	\$13.295,71	99,17%			\$13.031,61	97,20%	
4 - Avanzar en el 100 Porciento del cronograma establecido para la producción y generación de biológicos (envasado y llenado) en Bogotá D.C para contribuir a la soberanía sanitaria.	Suma	Magnitud:							
	Tipo de anualización	Recursos \$:							
5 - Lograr un 80 % a 2025; de la ejecución del Plan de Acción que permita contar con los recursos financieros, administrativos y operacionales que conlleven a la creación del centro de desarrollo tecnológico.	Suma	Magnitud:	80,00	80,00	100,00%	80,00	100,00%		
	Tipo de anualización	Recursos \$:	\$13.406,34	\$13.295,71	99,17%		\$13.031,61	97,20%	
6 - Gestionar 2 Alianza(s) a 2025; con actores nacionales y/o extranjeros para la producción de biológicos en Bogotá con el fin de establecer relaciones de carácter transaccional.	Suma	Magnitud:							
	Tipo de anualización	Recursos \$:							
7 - Contar con 3 Autorización(es) regulatorias a 2025 que permitan la disponibilidad de biológicos priorizados en el portafolio del centro de desarrollo tecnológico.	Suma	Magnitud:							
	Tipo de anualización	Recursos \$:							
2021 - Dar respuesta oportuna como mínimo al 90 % de las alertas emergencias enfermedades emergentes y reemergentes notificadas con impacto en salud pública. dentro de las primeras 24 horas		\$1.047,88	\$974,36	92,98%			\$874,81	83,48%	
0201-Secretaria Distrital de Salud / Fondo Financiero Distrital de Salud									
Indicador(es)									
(K) 3943 - Porcentaje de respuesta oportuna ( dentro de las primeras 24 horas) de atención de alertas emergencias y enfermedades emergentes y									
		Año	Programación inicial del PD	Programación	Ejecución Vigencia	Avance			
						De la Vigencia		Transcurrido PD	
		2024	90,00	90,00	100,00	111,11	☆	111,11	
		2025	90,00	90,00				N/A	
		2026	90,00	90,00				N/A	
		2027	90,00	90,00				N/A	
				Al plan de desarrollo:		27,78		!	
Retrasos y soluciones:		La línea base de oportunidad es de 90% y responde a la capacidad básica que tiene el Distrito de responder a los brotes, o emergencias con impacto en salud pública en la rutina, pero ante eventos emergentes y reemergentes este indicador puede afectarse y estar por debajo del 90% debido a que se puede superar la capacidad de los ERI distritales para la atención las primeras 24 horas. Además, nuestra oportunidad es superior a la definida por el Instituto Nacional de Salud en sus protocolos que es de 48 horas.  Una vez analizada la actividad 3.2 y su respectivo indicador por la Subdirección de Vigilancia en Salud Pública, se determina ajustar dicho indicador ya que no da cuenta de la actividad y resultados de la vigilancia epidemiológica en los puntos de entrada del Distrito.							
Avances y Logros:		Corte al mes de diciembre 2024 el total de alertas, emergencias y enfermedades emergentes y reemergentes notificadas con impacto en salud pública tiene una respuesta oportuna en las primeras 24 horas, mayor al 90% (n=481).  En el periodo julio-noviembre del 2024, los Equipos de Respuesta Inmediata ERI del distrito atendieron un total de 437 eventos con impacto en 2475 personas, donde los tres principales eventos fueron: brotes de Infección Respiratoria Aguda IRA (n=124) , Alertas por sarampión rubéola (n=77) y Brotes de Varicela (n=50), Todos los eventos notificados fueron atendidos con oportunidad del 100% es decir durante las primeras 24 horas desde la notificación dando cumplimiento a la meta (437 eventos notificados/ 437 eventos atendidos las primeras 24 horas).  En vigilancia epidemiológica portuaria se mantuvo el equipo de profesionales que realizaron la cobertura del programa de sanidad portuaria 7X 24 para la búsqueda activa de viajeros nacionales e internacionales, identificando (0) casos de Emergencia en Salud Pública de Importancia Internacional ESPiI.							
8149-Mejoramiento del sistema de Emergencias Médicas en el nuevo Modelo de atención en salud más Bien-estar Bogotá D.C.		\$1.047,88	\$974,36	92,98%			\$874,81	83,48%	

TIPO DE ANUALIZACION PROGRAMADA POR LA ENTIDAD: (S) Suma (K) Constante (C) Creciente (D) Decreciente

Versión: Seguimiento

Meta proyecto de inversión con tipo de anualización diferente a suma. Se debe observar el valor programado y ejecutado de sus magnitudes en cada vigencia.  
La programación y ejecución de magnitud de metas de proyecto de inversión incluye la vigencia actual y la vigencia anterior según desagregación efectuada por la entidad, mientras que los recursos corresponden únicamente a la vigencia actual.

Secretaría Distrital de Planeación/ Subsecretaría de Planeación de la Inversión

Sistema de Seguimiento al Plan Distrital de Desarrollo - Segplan 2

Fecha de impresión:

Lunes 03 feb 2025 11:28

Código del reporte:

PA\_RepoCGI\_02\_Estructura

Fecha de la versión del diseño:

11/04/2021 V 1.1

Página 57 de 310

<div><div><div><div><div><div><span></span></div><div>ALCALDÍA MAIOR DE BOGOTÁ D.C.</div></div></div><div><div><div><span></span></div><div>BOGOTÁ</div></div></div></div></div></div>		Plan de Desarrollo Distrital: 17 - Bogotá Camina Segura							
		Reporte de gestión e inversión por estructura del plan de desarrollo							
		En millones de pesos							
		Fecha de Corte: 31/12/2024							
		2024							
Objetivo Estratégico / Programa / Meta Plan de Desarrollo / Entidad / Indicador / Proyecto / Actividad			Programado	Compromisos / Contratado	%	Entregado	%	Giros	%
2 - Bogotá confía en su bien-estar			\$3.387.875,21	\$3.204.914,19	94,60%			\$2.854.572,96	84,26%
3 - Dar respuesta oportuna como mínimo al 90 Porciento de las alertas, emergencias, enfermedades emergentes y reemergentes notificadas, dentro de las primeras 24 horas.	Constante	Magnitud:	90,00	100,00	111,11%	100,00	111,11%		
	Tipo de anualización	Recursos \$:	\$1.047,88	\$974,36	92,98%			\$874,81	83,48%
2022 - Diseñar, implementar y evaluar 1 Modelo(s) de Salud para la población de Bogotá D.C.			\$129.369,49	\$128.290,56	99,17%			\$121.122,02	93,62%
0201-Secretaría Distrital de Salud / Fondo Financiero Distrital de Salud									
Indicador(es)									
(S) 3944 - Modelo de Salud implementado en los sectores catastrales									
			Año	Programación inicial del PD	Programación	Ejecución Vigencia	Avance		
							De la Vigencia	Transcurrido PD	
			2024	5,00	10,00	10,00	100,00	100,00	
			2025	20,00	35,00			N/A	
			2026	35,00	35,00			N/A	
			2027	40,00	20,00			N/A	
			Total	100,00	100,00	10,00	Al plan de desarrollo:		
Retrasos y soluciones:			No presenta.						
Avances y Logros:			Resultados acumulados a 31 de diciembre de 2024: Meta 1. Diseñar, implementar y evaluar el Modelo de Salud para la población de Bogotá D.C.  1.1 (TH) Desarrollar al 100% la gestión técnica y administrativa para el diseño, implementación y seguimiento del Modelo de Salud para la población de Bogotá D.C.  Resultados acumulados julio – Diciembre de 2024  Con el fin de diseñar el Modelo de Atención en Salud MAS Bienestar, se logró:  Para la meta 1 Los sectores catastrales priorizados de acuerdo con su condición de riesgo que fueron los de categoría 1 (alto riesgo), categoría 4 (ruralidad) y 50% de categoría 2 (riesgo medio).  En 2024, la Secretaría Distrital de Salud llevó a cabo un proceso participativo para la discusión, definición y construcción del Modelo de Atención en Salud para Bogotá. Este proceso incluyó la colaboración de diversos actores del sector salud, como la comunidad, el ámbito académico, Entidades Promotoras de Salud (EPS), Instituciones Prestadoras de Servicios de Salud (IPS) y agremiaciones, entre otros. Gracias a este esfuerzo colectivo, se lograron definir los estratégicos que orientan el Modelo MAS Bienestar, el cual se organiza a través de cuatro pilares: 1. Toma de decisiones para la gobernanza, 2. Participación social transformadora, 3. Intersectorialidad para el bienestar y 4. Gestión integral del riesgo en salud.  Este último, está compuesto por cinco componentes así: Gestión extramural, prestador primario resolutive, subred urgencias, prestador complementario y subred de alta complejidad. En el 2024 el componente de Gestión Extramural logró avances en la implementación de acciones en los sectores catastrales priorizados con las unidades funcionales de Equipos Extramurales de salud compuestos por promotor de salud (técnicos auxiliares de enfermería) y profesionales de la salud como medicina, enfermería, psicología, nutrición, terapia y odontología, así como perfiles ambientales y de medicina ancestral. En conjunto este equipo, llevo a cabo procesos operativos tales como: Planeación Territorial, abordaje territorial, Gestión familiar del riesgo y desarrollo de Plan de cuidado.  En 2024, se intervinieron 94 sectores catastrales priorizados mediante las acciones del Modelo de Salud para Bogotá, ejecutadas principalmente por los Equipos Extramurales de Salud. Esto representa el 10% de los 933 sectores catastrales priorizados, cumpliendo al 100% con lo programado para ese año.  Adicionalmente se logró: <ul style="list-style-type: none"><li>Elaboración de la versión 1.1 del documento Modelo de Salud de Bogotá-Documento Estratégico 2024, que considera los aportes de diversos actores claves, incluyendo la comunidad, profesionales del sistema de salud y representantes del ámbito académico, que fue publicado y difundido, con el objetivo de consolidar una herramienta efectiva que apoye la implementación del modelo en diversas comunidades.</li><li>Lineamientos operativos para el Pilar de Gestión Integral del Riesgo, que incluye las capas del Modelo, el cual abarca todos los procesos necesarios para la detección de riesgos específicos y la orientación adecuada de las intervenciones en salud, incluyendo la identificación y clasificación de riesgos, así como la provisión de servicios a través de rutas de atención organizadas en función de la proximidad, resolutive y prioridad de las necesidades identificadas, recogidas en un documento técnico específico, producto de las mesas de trabajo adelantadas por los equipos técnicos de la Secretaría Distrital de Salud y también de las mesas con las Entidades Promotoras de Salud.</li><li>Se avanzó en la construcción de las diferentes capas del Modelo de Atención MAS Bienestar dentro de las cuales se encuentran: la capa de Gestión Extramural, que incluye la estrategia de identificación individual, familiar y territorial en el despliegue de la respuesta en salud de los sectores catastrales y la capa de Prestador Primario/Subred Intramural, avanzando en la actualización de los documentos técnicos de Equipos básicos</li></ul>						
8105-Fortalecimiento de la Red Integrada de Servicios de Salud y Capital Salud Bogotá D.C.			\$105.103,13	\$104.574,30	99,50%			\$100.636,66	95,75%
1 - Orientar la implementación del 100 Porciento del Modelo de Salud de Bogotá basado en la APS social en la Red Pública Distrital mejorando el acceso, la atención oportuna e integral de las enfermedades priorizadas con altos estándares de calidad a la población del Distrito Capital.	Constante	Magnitud:	100,00	92,00	92,00%	92,00	92,00%		
	Tipo de anualización	Recursos \$:	\$2.968,89	\$2.440,06	82,19%			\$2.318,61	78,10%
2 - Monitorear el cumplimiento del 100 Porciento de las estrategias administrativas, financieras y asistenciales de capital salud y las cuatro subredes para lograr la articulación, complementariedad y sostenibilidad de estas entidades.	Constante	Magnitud:	100,00	100,00	100,00%	100,00	100,00%		
	Tipo de anualización	Recursos \$:	\$102.134,24	\$102.134,24	100,00%			\$98.318,05	96,26%
8113-Implementación del Modelo de salud centrado en atención primaria social para el bienestar de la población Bogotá D.C.			\$24.266,36	\$23.716,26	97,73%			\$20.485,36	84,42%
1 - Diseñar, implementar y evaluar el 100 Porciento del Modelo de Salud para la población de Bogotá D.C.	Suma	Magnitud:	10,00	10,00	100,00%	10,00	100,00%		
	Tipo de anualización	Recursos \$:	\$4.646,47	\$4.177,04	89,90%			\$3.650,56	78,57%
2 - Implementar 1 Estrategia(s) de comunicación en el marco del nuevo modelo de atención para fortalecer la sensibilización de la población frente al programa de donación	Constante	Magnitud:	1,00	1,00	100,00%	1,00	100,00%		
	Tipo de anualización	Recursos \$:	\$43,39	\$32,09	73,96%			\$0,00	0,00%

TIPO DE ANUALIZACION PROGRAMADA POR LA ENTIDAD: (S) Suma (K) Constante (C) Creciente (D) Decreciente

Versión: Seguimiento

Meta proyecto de inversión con tipo de anualización diferente a suma. Se debe observar el valor programado y ejecutado de sus magnitudes en cada vigencia. La programación y ejecución de magnitud de metas de proyecto de inversión incluye la vigencia actual y la vigencia anterior según desagregación efectuada por la entidad, mientras que los recursos corresponden únicamente a la vigencia actual.

Secretaría Distrital de Planeación/ Subsecretaría de Planeación de la Inversión

Sistema de Seguimiento al Plan Distrital de Desarrollo - Segplan 2

Fecha de impresión:

Código del reporte:

Fecha de la versión del diseño:

Lunes 03 feb 2025 11:28

PA\_RepoCGI\_02\_Estructura

11/04/2021 V 1.1

Página 58 de 310



<div><div><div><div><div><div><span></span></div><div>ALCALDÍA MAYOR DE BOGOTÁ D.C.</div></div></div><div><div><div><span></span></div><div>BOGOTÁ</div></div></div></div></div></div>		Plan de Desarrollo Distrital: 17 - Bogotá Camina Segura																																																											
		Reporte de gestión e inversión por estructura del plan de desarrollo																																																											
		En millones de pesos																																																											
		Fecha de Corte: 31/12/2024																																																											
		2024																																																											
Objetivo Estratégico / Programa / Meta Plan de Desarrollo / Entidad / Indicador / Proyecto / Actividad			Programado	Compromisos / Contratado	%	Entregado	%	Giros	%																																																				
2 - Bogotá confía en su bien-estar			\$3.387.875,21	\$3.204.914,19	94,60%			\$2.854.572,96	84,26%																																																				
3 - Implementar 1 Estrategia(s) de identificación individual, familiar y territorial para fortalecer la gestión integral del riesgo en el nuevo modelo de salud	Constante	Magnitud:	1,00	1,00	100,00%	1,00	100,00%																																																						
	Tipo de anualización	Recursos \$:	\$19.576,50	\$19.507,13	99,65%			\$16.834,80	85,99%																																																				
2023 - Definir 1 Mecanismo(s) en el marco del modelo de salud de Bogotá para la articulación en todos los niveles prestacionales y programas que lo constituyen, y se articulará con los regímenes de excepción, como el de las Fuerzas Militares y de la Policía Nacional y las demás poblaciones que hacen parte			\$34,27	\$11,11	32,42%			\$9,49	27,69%																																																				
0201-Secretaria Distrital de Salud / Fondo Financiero Distrital de Salud																																																													
Indicador(es)																																																													
(K) 3945 - Porcentaje de seguimiento a la gestión del riesgo que pertenecen a los regímenes de excepción																																																													
			<table><tr><th rowspan="2">Año</th><th rowspan="2">Programación inicial del PD</th><th rowspan="2">Programación</th><th rowspan="2">Ejecución Vigencia</th><th colspan="4">Avance</th></tr><tr><th colspan="2">De la Vigencia</th><th colspan="2">Transcurrido PD</th></tr><tr><td>2024</td><td>100,00</td><td>100,00</td><td>100,00</td><td>100,00</td><td>☆</td><td>100,00</td><td>☆</td></tr><tr><td>2025</td><td>100,00</td><td>100,00</td><td></td><td></td><td></td><td>N/A</td><td></td></tr><tr><td>2026</td><td>100,00</td><td>100,00</td><td></td><td></td><td></td><td>N/A</td><td></td></tr><tr><td>2027</td><td>100,00</td><td>100,00</td><td></td><td></td><td></td><td>N/A</td><td></td></tr><tr><td colspan="4"></td><td colspan="2">Al plan de desarrollo:</td><td>25,00</td><td>!</td></tr></table>							Año	Programación inicial del PD	Programación	Ejecución Vigencia	Avance				De la Vigencia		Transcurrido PD		2024	100,00	100,00	100,00	100,00	☆	100,00	☆	2025	100,00	100,00				N/A		2026	100,00	100,00				N/A		2027	100,00	100,00				N/A						Al plan de desarrollo:		25,00	!
Año	Programación inicial del PD	Programación	Ejecución Vigencia	Avance																																																									
				De la Vigencia		Transcurrido PD																																																							
2024	100,00	100,00	100,00	100,00	☆	100,00	☆																																																						
2025	100,00	100,00				N/A																																																							
2026	100,00	100,00				N/A																																																							
2027	100,00	100,00				N/A																																																							
				Al plan de desarrollo:		25,00	!																																																						
Retrasos y soluciones:			Al cierre de la vigencia se encuentra pendiente la reunión con la EAPB de las Fuerzas Militares.  La cual se espera concretar durante el primer trimestre de 2025 para dar continuidad a las acciones proyectadas.																																																										
Avances y Logros:			Construcción del plan de acción para la articulación de las estrategias del pilar de gestión del riesgo del modelo de atención MAS Bienestar con los modelos de atención de las entidades que hacen parte del régimen exceptuado en salud. El avance corresponde al 3%.																																																										
8124-Implementación Aseguramiento y prestación integral de servicios de salud Bogotá D.C.			\$34,27	\$11,11	32,42%			\$9,49	27,69%																																																				
3 - Diseñar, implementar y evaluar al 100 Por ciento un mecanismo para articular el modelo de salud de Bogotá en los regímenes de excepción como el de las Fuerzas Militares y de la Policía Nacional y las demás poblaciones que hacen parte	Constante	Magnitud:	100,00	100,00	100,00%	100,00	100,00%																																																						
	Tipo de anualización	Recursos \$:	\$34,27	\$11,11	32,42%			\$9,49	27,69%																																																				
2024 - Implementar 3 Mecanismo(s) para disminuir las barreras de acceso para la prestación de los servicios de salud			\$4.200,05	\$3.529,37	84,03%			\$3.017,68	71,85%																																																				
0201-Secretaria Distrital de Salud / Fondo Financiero Distrital de Salud																																																													
Indicador(es)																																																													
(C) 3946 - Número de mecanismos implementados en Bogotá D.C. para disminuir las barreras de acceso para la prestación de los servicios de																																																													
			<table><tr><th rowspan="2">Año</th><th rowspan="2">Programación inicial del PD</th><th rowspan="2">Programación</th><th rowspan="2">Ejecución Vigencia</th><th colspan="4">Avance</th></tr><tr><th colspan="2">De la Vigencia</th><th colspan="2">Transcurrido PD</th></tr><tr><td>2024</td><td>1,00</td><td>1,00</td><td>1,00</td><td>100,00</td><td>☆</td><td>100,00</td><td>☆</td></tr><tr><td>2025</td><td>1,00</td><td>1,00</td><td></td><td>100,00</td><td>☆</td><td>N/A</td><td></td></tr><tr><td>2026</td><td>2,00</td><td>2,00</td><td></td><td>50,00</td><td>!</td><td>N/A</td><td></td></tr><tr><td>2027</td><td>3,00</td><td>3,00</td><td></td><td>33,33</td><td>!</td><td>N/A</td><td></td></tr><tr><td colspan="4"></td><td colspan="2">Al plan de desarrollo:</td><td>33,33</td><td>!</td></tr></table>							Año	Programación inicial del PD	Programación	Ejecución Vigencia	Avance				De la Vigencia		Transcurrido PD		2024	1,00	1,00	1,00	100,00	☆	100,00	☆	2025	1,00	1,00		100,00	☆	N/A		2026	2,00	2,00		50,00	!	N/A		2027	3,00	3,00		33,33	!	N/A						Al plan de desarrollo:		33,33	!
Año	Programación inicial del PD	Programación	Ejecución Vigencia	Avance																																																									
				De la Vigencia		Transcurrido PD																																																							
2024	1,00	1,00	1,00	100,00	☆	100,00	☆																																																						
2025	1,00	1,00		100,00	☆	N/A																																																							
2026	2,00	2,00		50,00	!	N/A																																																							
2027	3,00	3,00		33,33	!	N/A																																																							
				Al plan de desarrollo:		33,33	!																																																						
Retrasos y soluciones:			La baja en la ejecución de algunas actividades del proyecto es debido a la demora en los procesos de contratación del Talento Humano que hacen parte de las actividades programas en el proyecto de inversión.																																																										
Avances y Logros:			ACCIONES DE ASISTENCIA TECNICA: Se han realizaron 8.125 acciones de asistencias técnicas, discriminadas así: 65 Capacitaciones, 10 Asesorías, 176 Acompañamientos y 7.874 Orientaciones, dirigidas a los Prestadores de Servicios de Salud- Se brindaron Asistencias técnicas en temas relacionados con el Sistema Obligatorio de Garantía de la Calidad, como Residuos Hospitalarios y SIRHO, Resolución 3100, Sistema de Información para la Calidad. Estándares del SUH: Infraestructura, Historia Clínica, Medicamentos y Dispositivos Médicos, Infraestructura y Dotación. Bioseguridad, Humanización, Visitas Previas, Seguridad del Paciente, Tecnovigilancia, Farmacovigilancia, Medicamentos de Control Especial, enfocadas al fortalecimiento del conocimiento de los Prestadores de Servicios de Salud.  Acciones de inspección, vigilancia y control a los prestadores de servicios de salud (VISITAS): Se han realizado en el proceso de Inspección, Vigilancia y Control a Prestadores de Servicios de Salud un total de visita de IVC de 2.446 discriminadas así: Visitas del Sistema Único de Habilitación SUH 823, visitas de levantamientos de medida de seguridad 96, visitas Previas antes de prestar los servicios 117, visita Búsqueda activa de prestadores de servicios de salud 18, visitas de Reactivación 9, Programa de Auditoría para el Mejoramiento de la Atención en salud PAMEC y Sistema de Información para la Calidad SIC 204, Levantamiento por quejas 107, visitas por quejas IPS 232, visitas por quejas Profesional Independiente 32, visitas por quejas Transporte Especial 27, visitas por quejas Objeto Social Diferente 13, Otras visitas (prestadores diferentes a servicios de salud) 227, visitas Medicamentos Control Especial 55, visitas Resolución 1403 Servicio Farmacéutico 5, visitas de Residuos 70, visitas mantenimiento 13, visita Tecnovigilancia equipos médicos 57, visitas Resolución 482 equipos generadores de radiación 211, visita Farmacovigilancia 5, visita Brotes 0, visitas Regulación 0, visitas en temas priorizados (Uci, Renal, Urgencias, Viruela del mono, seguimientos, IRA, Actualización de portafolio) 0, visita Vacunación 0, visitas de seguridad y salud en el trabajo persona jurídica SST jurídica 122, visita Servicio Social 0, visita tribunales de ética 3, visita Personería Jurídica 0, visita Entidades Sin Ánimo de Lucro 0.  DISEÑO DE ESTRATEGIA DE MONITOREO: Hasta la fecha la Subdirección de Calidad y Seguridad en Servicios de Salud conforme el Equipo para el desarrollo de la estrategia. Se diseñó la primera fase de la estrategia Evaluación y Acompañamiento EVA, documentando una primera versión de la metodología y su instrumento evaluativo. Se elaboro el Lineamiento Técnico para el ejercicio del Grupo.  BARRERAS DE SALUD GESTIONADAS: Se han realizado la conformación del equipo Mas Ágil Mas Bienestar de la Subdirección de Administración del Aseguramiento. Equipo que realiza la actividad de adelantar la gestión perentoria de los trámites ante las EAPBS e IPS de aquellos usuarios con barreras de acceso captados en los puntos dispuestos para tal fin, evitando las interposiciones de acciones de tutela. Hasta la fecha se ha realizado la gestión de 72 casos.  SERVICIO DE TRANSPORTE: Hasta le fecha se dio inicio al servicio de transporte para las comisiones verificadores de las condiciones del SOGCS para la realización de las visitas.																																																										

TIPO DE ANUALIZACION PROGRAMADA POR LA ENTIDAD: (S) Suma (K) Constante (C) Creciente (D) Decreciente

Versión: Seguimiento

Meta proyecto de inversión con tipo de anualización diferente a suma. Se debe observar el valor programado y ejecutado de sus magnitudes en cada vigencia. La programación y ejecución de magnitud de metas de proyecto de inversión incluye la vigencia actual y la vigencia anterior según desagregación efectuada por la entidad, mientras que los recursos corresponden únicamente a la vigencia actual.

## Plan de Desarrollo Distrital: 17 - Bogotá Camina Segura

**Fecha de Corte: 31/12/2024**

			2024						
Objetivo Estratégico / Programa / Meta Plan de Desarrollo / Entidad / Indicador / Proyecto / Actividad			Programado	Compromisos / Contratado	%	Entregado	%	Giros	%
2 - Bogotá confía en su bien-estar			\$3.387.875,21	\$3.204.914,19	94,60%			\$2.854.572,96	84,26%
8140-Fortalecimiento para el acceso a los servicios de salud con calidad en la población Bogotá D.C.			\$4.200,05	\$3.529,37	84,03%			\$3.017,68	71,85%
1 - Implementar 3 Mecanismo(s) para disminuir las barreras de acceso para la prestación de servicios de salud, entre otros, en el marco de la IVC	Creciente	Magnitud:	1,00	1,00	100,00%	1,00	100,00%		
	Tipo de anualización	Recursos \$:	\$2.511,01	\$1.930,80	76,89%			\$1.612,92	64,23%
2 - Implementar al 100 Porcentaje las acciones de gestión que soporten a los mecanismos para disminuir las barreras de acceso para la prestación de los servicios de salud	Constante	Magnitud:	100,00	100,00	100,00%	100,00	100,00%		
	Tipo de anualización	Recursos \$:	\$1.689,04	\$1.598,57	94,64%			\$1.404,76	83,17%
2025 - Mantener la cobertura del 100 % del aseguramiento de la población al SGSSS en el Distrito Capital			\$1.873.114,56	\$1.784.334,87	95,26%			\$1.779.930,39	95,03%
0201-Secretaria Distrital de Salud / Fondo Financiero Distrital de Salud									
Indicador(es)									

(K) 3947 - Porcentaje de cobertura en el aseguramiento de la población en el SGSSS							
Año	Programación inicial del PD	Programación	Ejecución Vigencia	Avance			
				De la Vigencia		Transcurrido PD	
2024	100,00	100,00	100,30	100,30	☆	100,30	☆
2025	100,00	100,00				N/A	
2026	100,00	100,00				N/A	
2027	100,00	100,00				N/A	
				Al plan de desarrollo:		25,08	⚠

Retrasos y soluciones:	<p>"DICIEMBRE/ 2024</p> <p>Proceso de actualización del SISBEN metodología IV por parte de la población afiliada en Bogotá D.C. al SGSSS, frente al cumplimiento de la normatividad vigente.</p> <p>Se realizan los procesos de seguimiento con las EPS para evaluar el avance de la actualización del SISBEN metodología IV con la población afiliada al SGSSS. Durante el periodo se remiten oficios a cada EPS con la información de la población a su cargo que aún registra con metodología III del SISBEN.</p> <p>La información registrada se encuentra con corte al reporte de la BDUA 31/12/2024, por cuanto el proceso de actualización de la misma se realiza de acuerdo a las fechas establecidas por el ADRES. situación externa en la que no puede incidir la SDS la cual aproximadamente se encuentra disponible dentro de los 5 días hábiles siguientes.</p> <p>"</p>
------------------------	---

Avances y Logros:

"DICIEMBRE/ 2024

Al cierre del periodo la cobertura de afiliación al SGSSS de la población de Bogotá D.C. corresponde al 100,3% (7.949.712), frente a las proyecciones Censo DANE (7.929.539), distribuida:

- Total Afiliados R-Contributivo

5.993.280 (75,6%)

Activos R-Contributivo

5.908.655 (74,5%)

Suspendidos R-Contributivo

84.625 (1,1%)

- Afiliados R-Subsidiado

1.765.158 (22,3%)

- Afiliados R-Excepción

191.274 (2,4% - datos estimados)

Se estima que en promedio existen al cierre del periodo, 20.173 personas afiliadas en Bogotá D.C. que residen en los municipios cercanos y migrantes no incluidos en la proyección del censo DANE.

PROCEDENCIA

CONTRIBUTIVO

SUBSIDIADO

a. Nacionales (CC, TI, RC)

5.871.800

1.642.148

b. Extranjeros (CE, PA, SC)

36.018

4.558

c. Venezolanos (PEP)

85.462

118.452

-----

Total general

5.993.280

1.765.158

SIGLAS

CC - CEDULA DE CIUDADANIA

TI - TARJETA DE IDENTIDAD

RC - REGISTRO CIVIL

CE - CEDULA DE EXTRANJERIA

PA - PASAPORTE

SC - SALVO CONDUCTO

PEP - PERMISO ESPECIAL DE PERMANENCIA

NOTA: "Extranjeros" incluye tanto venezolanos como los procedentes de otros países.

CE = Cedula extranjeria

PA = Pasaporte

SC = Salvoconducto

PPT = Permiso por protección temporal

AFILIADOS POR EPS

-----

EPS

R. CONTRIBUTIVO

R. SUBSIDIADO

TOTAL AFILIADOS

-----

SANITAS

1.551.921

136.035

1.687.956

COMPENSAR

1.374.244

196.406

1.570.650

FAMISANAR

1.006.698

251.844

1.258.542

SALUD TOTAL

825.799

174.872

1.000.671

CAPITAL SALUD

58.144

818.772

876.916

NUEVA EPS

491.418

91.631

583.049

SURA

427.167

59.168

486.335

ALIANSA SALUD

244.214

8.266

252.480

COOSALUD

7.298

28.091

35.389

SALUD BOLÍVAR

3.502

29

3.531

FERROCARRILES N.

2.858

2.858

MALLAMAS

17

44

61

TIPO DE ANUALIZACION PROGRAMADA POR LA ENTIDAD: (S) Suma (K) Constante (C) Creciente (D) Decreciente

Versión: Seguimiento

La programación y ejecución de magnitud de proyecto de inversión incluye la vigencia actual y la vigencia anterior según desagregación efectuada por la entidad, mientras que los recursos corresponden únicamente a la vigencia actual.



<div><div><div><div><div><div><span></span></div><div>ALCALDÍA MAYOR DE BOGOTÁ D.C.</div><div>SECRETARÍA DE PLANEACIÓN</div></div></div><div><div><div><div><div><span></span></div><div>BOGOTÁ</div></div></div></div></div></div></div></div>		Plan de Desarrollo Distrital: 17 - Bogotá Camina Segura						
Reporte de gestión e inversión por estructura del plan de desarrollo								
En millones de pesos								
Fecha de Corte: 31/12/2024								
		2024						
Objetivo Estratégico / Programa / Meta Plan de Desarrollo / Entidad / Indicador / Proyecto / Actividad		Programado	Compromisos / Contratado	%	Entregado	%	Giros	%
2 - Bogotá confía en su bien-estar		\$3.387.875,21	\$3.204.914,19	94,60%			\$2.854.572,96	84,26%
Total general		5.993.280	1.765.158	7.758.438				
FUENTES								
* Contributivo BDUA - ADRES, corte a 31/12/2024								
* Subsidiado BDUA - ADRES, corte a 31/12/2024								
8124-Implementación Aseguramiento y prestación integral de servicios de salud Bogotá D.C.		\$1.873.114,56	\$1.784.334,87	95,26%			\$1.779.930,39	95,03%
1 - Mantener la cobertura de 100 Porciento Del aseguramiento de la población al SGSSS en el Distrito Capital.	Constante	Magnitud: 100,00	99,38	99,38%	99,38	99,38%		
	Tipo de anualización	Recursos \$:	\$1.774.999,89	\$1.691.158,53	95,28%		\$1.691.007,98	95,27%
2 - Mantener la garantía al 100 Porciento del acceso a los servicios de salud de la población no afiliada al SGSSS que demanda servicios en Bogotá D.C., de acuerdo con la normatividad vigente.	Constante	Magnitud: 100,00	100,00	100,00%	100,00	100,00%		
	Tipo de anualización	Recursos \$:	\$98.114,67	\$93.176,34	94,97%		\$88.922,41	90,63%
2026 - Mantener la respuesta al 100 % en la gestión del riesgo frente a emergencias y desastres y enfermedades emergentes y reemergentes a través del fortalecimiento de capacidades en lo relacionado con el conocimiento reducción y respuesta en el Distrito Capital en articulación con el Sistema Distrital y Nacional de Gestión del Riesgo de Desastres		\$370,64	\$332,54	89,72%			\$280,43	75,66%
0201-Secretaria Distrital de Salud / Fondo Financiero Distrital de Salud								
Indicador(es)								
(K) 3948 - Porcentaje de respuesta ante emergencias y desastres y enfermedades emergentes y reemergentes gestionadas a través del SEM								
		Año	Programación inicial del PD	Programación	Ejecución Vigencia	Avance		
						De la Vigencia	Transcurrido PD	
		2024	100,00	100,00	100,00	100,00	100,00	
		2025	100,00	100,00			N/A	
		2026	100,00	100,00			N/A	
		2027	100,00	100,00			N/A	
		Al plan de desarrollo:					25,00	
Retrasos y soluciones:		No presenta.						
Avances y Logros:		Datos acumulados julio a diciembre						
		TOTAL, CURSO PRIMER RESPONDIENTE: 5.671						
		1. Seguimiento cursos: 2.829						
		Primer Respondiente Básico Comunidad (Presencial): 2.192						
		Primer Respondiente Virtual componente Teórico: 276						
		Primer Respondiente Virtual componente Práctico: 63						
		Primer Respondiente en Emergencias y Desastres: 133						
		Primer Respondiente en Salud Mental Comunidad: 105						
		Primer Respondiente en Salud Mental con Enfoque Diferencial:60						
		Seguimiento Formación y educación integrantes SEM:2.842						
		Curso Misión Médica presencial: 14						
		Curso Misión Médica virtual: 2.240						
		Curso Soporte Vital Básico: 55						
		• Jornada Primeros Auxilios Psicológicos						
		• Jornada Primeros Auxilios Psicológicos para situaciones de violencia contra la mujer .						
		• Jornada de Abordaje en Violencias y Primeros Auxilios psicológicos: 437						
		Foro Taller de Misión Médica:96						
		GESTIÓN CURSO DE PRIMER RESPONDIENTE 2.223						
		Mesas técnicas de articulación capacitaciones:27						
		Gestión de correos Primer Respondiente y otros:1.064						
		Gestión de correos Misión Médica:1.109						
		Respuesta a SDQS Capacitaciones: 23						
		TOTAL PLANES DE GESTIÓN DE RIESGO Y RESPUESTA DEL SECTOR SALUD INCLUYENDO EL COMPONENTE DE SALUD MENTAL: 198						
		• Plan de Gestión y Respuesta para Comunidades Indígenas en el Distrito Capital:1						
		• Plan de preparación y Respuesta de Incendio Forestales:2						
		• Plan de Preparación y Respuesta Frente a los Posibles Efectos en Salud Ante el Fenómeno del Niño 2024:3						
		• Estrategia Institucional de Respuesta:21						
		• Plan de gestión y respuesta desde el sector salud por racionamiento de agua en el distrito capital:114						
		• Plan de Gestión y Respuesta por Fenómeno de La Niña (Oleada Invernal):9						
		• Plan de Gestión y Respuesta Copa Mundial Femenina SUB-20 – 2024: 3						
		• Plan de Gestión y Respuesta para la Conmemoración Desfile del 20 de Julio:2						
		• Asistencia a las instancias de coordinación convocadas por el Sistema distrital de Gestión del Riesgo y Cambio Climático:37						
		• Plan de Gestión y Respuesta por incidentes con Materiales Peligrosos (MATPEL):1						
		• Plan de Gestión y Respuesta por Manifestaciones Sociales:3						
		• Plan Distrital de Preparación y Respuesta En Salud para la Temporada de Fin E Inicio De Año 2024-2025 en Bogotá D.C.:2						
		TOTAL COMITÉ OPERATIVO DE EMERGENCIA (COE) Y PUESTOS DE MANDO UNIFICADO (PMU) DE CONVOCATORIA INMEDIATA POR SITUACIONES EXCEPCIONALES: 86						
		• Número de Centro Operaciones de Emergencias (COE):4						
		• Número de Puestos de Mando Unificado (PMU):29						
		• Número de activaciones y seguimiento a incidentes en salud:53						
		TOTAL, ASESORÍA, PREPARACIÓN, ACOMPAÑAMIENTO Y EVALUACIÓN DE LA ELABORACIÓN E IMPLEMENTACIÓN DE LOS PLANES DE GESTIÓN DEL RIESGO DE DESASTRES EN EL CONTEXTO HOSPITALARIO (GRDCH) A LAS INSTITUCIONES PRESTADORAS DE SERVICIOS DE SALUD- IPS PÚBLICAS Y PRIVADAS DEL DISTRITO.CIONES Y SEGUIMIENTO A INCIDENTES EN SALUD: 41						
		• Mesa técnica mensual:4						
		• Subred Norte:3						

TIPO DE ANUALIZACION PROGRAMADA POR LA ENTIDAD: (S) Suma (K) Constante (C) Creciente (D) Decreciente

Versión: Seguimiento

Meta proyecto de inversión con tipo de anualización diferente a suma. Se debe observar el valor programado y ejecutado de sus magnitudes en cada vigencia. La programación y ejecución de magnitud de metas de proyecto de inversión incluye la vigencia actual y la vigencia anterior según desagregación efectuada por la entidad, mientras que los recursos corresponden únicamente a la vigencia actual.

**Plan de Desarrollo Distrital: 17 - Bogotá Camina Segura**  
**Reporte de gestión e inversión por estructura del plan de desarrollo**  
**En millones de pesos**

**Fecha de Corte: 31/12/2024**

	2024						
Objetivo Estratégico / Programa / Meta Plan de Desarrollo / Entidad / Indicador / Proyecto / Actividad	Programado	Compromisos / Contratado	%	Entregado	%	Giros	%
2 - Bogotá confía en su bien-estar	\$3.387.875,21	\$3.204.914,19	94,60%			\$2.854.572,96	84,26%

- Subred Centro Oriente:2
- Subred Sur:4
- Clínica Montserrat:3
- Clínica Santo Tomás:5
- Organización Panamericana de la Salud – OPS: 2
- Fundación Hospital San Carlos:2
- Clínica Emanuel - Sede Santa Barbara:3
- Clínica Emanuel - Sede Cedros:1
- Clínica Emanuel - Sede Spring:1
- Clínica Emanuel - Sede Restrepo:1
- Clínica Retornar :4
- NP Medical IPS S.A.S: 1
- Clínica del Occidente:1
- Clínica Los Cobos: 2
- Grupo Colsubsidio: 2

TOTAL ACTIVIDADES RELACIONADAS CON LA GESTIÓN ADMINISTRATIVA Y SEGUIMIENTO A LA MISIÓN MÉDICA DE ACUERDO CON LA NORMATIVA VIGENTE: 172

- Emisión de actos administrativos y otros documentos relacionados con la Misión Médica:60
- Asistencias técnicas Misión Médica:18
- Reporte de infracciones e incidentes a la Misión Médica:25
- Seguimiento al uso del emblema de Misión Médica:63
- Sensibilización del uso del emblema de MM y protección al personal sanitario:6

TOTAL, SEGUIMIENTO DE LOS PLANES DE SALUD Y PRIMEROS AUXILIOS EN AGLOMERACIONES DE PÚBLICO DE ACUERDO CON LA NORMATIVIDAD DISTRITAL VIGENTE.377

\*PMU en Eventos:199  
PMU Previos:117  
Comisiones de Futbol:23  
Verificación de Condic

149-Mejoramiento del sistema de Emergencias Médicas en el nuevo Modelo de atención en salud más Bien-estar Bogotá D.C.			\$370,64	\$332,54	89,72%		\$280,43	75,66%
2 - Mantener la respuesta al 100 Porciento en la gestión del riesgo frente a emergencias y desastres y enfermedades emergentes y reemergentes a través del fortalecimiento de capacidades en lo relacionado con el conocimiento, reducción y respuesta en el Distrito Capital en articulación con el Sistema Distrital y Nacional de Gestión del Riesgo de Desastres	Constante	Magnitud:	100,00	100,00	100,00%	100,00	100,00%	
	Tipo de anualización	Recursos \$:	\$370,64	\$332,54	89,72%		\$280,43	75,66%
	2027 - Mantener la respuesta en el 100 % del Centro Regulador de Urgencias ante la gestión a los incidentes relacionados con las urgencias emergencias y desastres en salud en Bogotá D.C.		\$20.267,42	\$17.411,56	85,91%		\$12.770,07	63,01%

0201-Secretaria Distrital de Salud / Fondo Financiero Distrital de Salud

Indicador(es)

(K) 3949 - Porcentaje de respuesta ante incidentes de salud transferidos desde la Línea 123 gestionadas por el Centro Regulador de Urgencias

Año	Programación inicial del PD	Programación	Ejecución Vigencia	Avance			
				De la Vigencia		Transcurrido PD	
2024	100,00	100,00	100,00	100,00	🟢	100,00	🟢
2025	100,00	100,00				N/A	
2026	100,00	100,00				N/A	
2027	100,00	100,00				N/A	
			Al plan de desarrollo:			25,00	🔴

Retrasos y soluciones: No presenta.

Avances y Logros: Datos acumulados julio – noviembre

INCIDENTES PROGRAMA DE ATENCIÓN PREHOSPITALARIA (Datos acumulados Julio a noviembre – mes vencido)

Incidentes que ingresaron:274.870  
 Prioridad critica:37.646  
 Prioridad alta: 186.928  
 Prioridad media: 42.539  
 Prioridad baja:7.757  
 Incidentes gestionados mediante asesoria telefónica:213.666  
 Despachos de ambulancia:63.660  
 Gestiones realizadas despacho de ambulancia y asesoria telefónica:277.326  
 Despachos vehículos Salud Mental: 5.532  
 Total gestiones realizadas en la atención de los incidentes:282.858  
 Total Gestiones Despachos y Atenciones:51.652  
 Atenciones:27.844  
 Traslados de pacientes: 22.860  
 Valoraciones sin traslado por vehículos de emergencias:4.984  
 Despachos fallidos:23.808

PROGRAMA DE SALUD MENTAL (Datos acumulados Julio a noviembre – mes vencido)

Solicitudes recepcionadas: 39.209  
Solicitudes gestionadas: 39.209  
Atenciones telefónicas exclusivas :26.172  
Despachos de vehículos de emergencias: 9.809  
Asignaciones realizadas a los equipos domiciliarios en SM: 5.352



**Plan de Desarrollo Distrital: 17 - Bogotá Camina Segura**

**Reporte de gestión e inversión por estructura del plan de desarrollo**

**En millones de pesos**

**Fecha de Corte: 31/12/2024**

	2024						
Objetivo Estratégico / Programa / Meta Plan de Desarrollo / Entidad / Indicador / Proyecto / Actividad	Programado	Compromisos / Contratado	%	Entregado	%	Giros	%
2 - Bogotá confía en su bien-estar	\$3.387.875,21	\$3.204.914,19	94,60%			\$2.854.572,96	84,26%

Total gestiones realizadas a los incidentes de salud mental:41.332  
Total pacientes atendidos por los vehículos de salud mental:2.745  
Mujeres:1.284  
Hombres:723

Acumulado Julio – diciembre (SEM)

Vehículos habilitados en el Registro Especial de Prestadores (REPS). (Medición en Mediana):	905
PUBLICAS. (Medición en Mediana)	171
PRIVADAS. (Medición en Mediana)	734
Inactivación de vehículos de emergencia del REPS del SEM. (Medición en Mediana)	
QR- Código asignado por el Centro Regulador de urgencias - Valoraciones. (Medición en Mediana)	
QR- vehículos de emergencia pública (Medición en Mediana)	849
QR- vehículos de emergencia privada (Medición en Mediana)	65
QR- Código asignado por el Centro Regulador de urgencias - Traslados (Medición en Promedio)	
QR- vehículos de emergencia pública (Medición en Promedio)	3.433
QR- vehículos de emergencia privada (Medición en Promedio)	434

149-Mejoramiento del sistema de Emergencias Médicas en el nuevo Modelo de atención en salud más Bien-estar Bogotá D.C.			\$20.267,42	\$17.411,56	85,91%		\$12.770,07	63,01%
1 - Mantener la respuesta al 100 Porciento del Centro Regulador de Urgencias y Emergencias ante la gestión a los incidentes relacionados con las urgencias, emergencias y desastres en salud en Bogotá D.C.	Constante	Magnitud:	100,00	100,00	100,00%	100,00	100,00%	
	Tipo de anualización	Recursos \$:	\$20.267,42	\$17.411,56	85,91%		\$12.770,07	63,01%
12 - Bogotá cuida a su gente			\$466.804,51	\$448.417,27	96,06%		\$317.247,37	67,96%
2028 - Adaptar 10 Servicio(s) sociales y estrategias de integración social prioritizadas para la atención diferencial y la inclusión de personas LGBTI, con enfoque etario y rural, en articulación con el Sistema Distrital de Cuidado			\$911,49	\$911,02	99,95%		\$116,94	12,83%

**0122-Secretaria Distrital de Integracion Social**

## Indicador(es)

(S) 3950 - Número de servicios sociales y estrategias de integración social priorizados y adaptados para la atención diferencial e inclusión de

Año	Programación inicial del PD	Programación	Ejecución Vigencia	Avance			
				De la Vigencia		Transcurrido PD	
2024	0,00	0,30	0,30	100,00	🟡	100,00	🟡
2025	3,00	2,70				N/A	
2026	5,00	5,00				N/A	
2027	2,00	2,00				N/A	
Total	10,00	10,00	0,30	Al plan de desarrollo:		3,00	🔴

Retrasos y soluciones: Durante el periodo del reporte no se presentan retrasos.

Avances y Logros:	<ul style="list-style-type: none"> <li>— Bogotá se consolida como una ciudad incluyente y diversa al adaptar 10 servicios sociales priorizados, integrando el enfoque diferencial por identidades de género y orientaciones sexuales diversas, junto con una perspectiva interseccional y en articulación con el Sistema Distrital de Cuidado. Este proceso fortalece la calidad de la atención en la prestación de los servicios sociales, facilitando que las personas de los sectores sociales LGBTI accedan a servicios adaptados a sus necesidades y realidades específicas.</li> </ul>
-------------------	--

- Durante el periodo de ejecución del Plan Distrital de Desarrollo (de junio a diciembre de 2024), se logró el diseño de la metodología y de la herramienta de valoración que permite medir el nivel de incorporación de los enfoques diferencial, poblacional, de género ruralidad y la perspectiva interseccional en los servicios sociales y estrategias priorizadas por la entidad.

- Asimismo, se implementó un plan de participación que permitió a las personas LGBTBI tener voz en la priorización de los servicios sociales a ser adaptados, asegurando su incidencia directa en el proceso. Se implementó una prueba piloto con la Estrategia de Entornos Protectores y Territorios Seguros, Inclusivos y Diversos, liderada por la Subdirección para las Familias.

- Estas acciones reflejan el compromiso de Bogotá por construir una ciudad más incluyente, garantizando que los servicios sociales respondan de manera adecuada y respetuosa a las realidades de las personas LGBTI, con una atención de calidad que valore la diversidad y promueva la equidad.

- La adaptación de los servicios sociales con enfoque diferencial y perspectiva interseccional contribuye a disminuir las barreras que históricamente han limitado el acceso de las personas LGBTI a los servicios de integración social.

8047-Generación de respuestas integradoras para la Inclusión social y productiva, y la prevención de todas las formas de violencia y discriminación en Bogotá D.C			\$911,49	\$911,02	99,95%			\$116,94	12,83%
1 - Desarrollar 10 Plan(es) para la incorporación del enfoque poblacional-diferencial por orientaciones sexuales e identidades de género diversas (OSIGD) en los servicios sociales priorizados de la SDIS	Suma	Magnitud:	0,30	0,30	100,00%	0,30	100,00%		
	Tipo de anualización	Recursos \$:	\$11,91	\$11,91	100,00%			\$1,70	14,27%
2 - Fortalecer 1 Modelo(s) para personas de los sectores sociales LGBTI, sus familias y redes de apoyo, que ofrezca respuestas integradoras promoviendo su participación en igualdad de condiciones.	Creciente	Magnitud:	0,16	0,16	100,00%	0,16	100,00%		
	Tipo de anualización	Recursos \$:	\$291,10	\$290,63	99,84%			\$60,85	20,90%
3 - Brindar 66667 Atención(es) a personas de los sectores sociales LGBTI, sus familias y redes de apoyo, promoviendo la prevención de la violencia por actos de discriminación y la inclusión social y productiva.	Suma	Magnitud:	14.000,00	14.000,00	100,00%	14.000,00	100,00%		
	Tipo de anualización	Recursos \$:	\$608,48	\$608,48	100,00%			\$54,39	8,94%
2029 - Adaptar 15 Servicio(s) sociales y estrategias de integración social priorizadas para la atención diferencial y la inclusión de personas con discapacidad considerando también el enfoque étnico en articulación con el Sistema Distrital de Cuidado			\$22,60	\$22,60	100,00%			\$0,00	0,00%
0122-Secretaria Distrital de Integracion Social									

TIPO DE ANUALIZACION PROGRAMADA POR LA ENTIDAD: (S) Suma (K) Constante (C) Creciente (D) Decreciente

Versión: Seguimiento

La programación y ejecución de magnitud de metas de proyecto de inversión incluye la vigencia actual y la vigencia anterior según desagregación efectuada por la entidad, mientras que los recursos corresponden únicamente a la vigencia actual.

<div><div><div><div><div><div><span></span></div><div>ALCALDÍA MAYOR DE BOGOTÁ D.C.</div></div><div><div><div><span></span></div><div>BOGOTÁ</div></div></div></div></div><div>Plan de Desarrollo Distrital: 17 - Bogotá Camina Segura</div><div>Reporte de gestión e inversión por estructura del plan de desarrollo</div><div>En millones de pesos</div><div>Fecha de Corte: 31/12/2024</div></div></div>								
		2024						
Objetivo Estratégico / Programa / Meta Plan de Desarrollo / Entidad / Indicador / Proyecto / Actividad		Programado	Compromisos / Contratado	%	Entregado	%	Giros	%
2 - Bogotá confía en su bien-estar		\$3.387.875,21	\$3.204.914,19	94,60%			\$2.854.572,96	84,26%
Indicador(es)								
(S) 3951 - Número de servicios sociales y estrategias de integración social priorizados y adaptados para la atención diferencial e inclusión de								
Retrasos y soluciones:		Durante el periodo del reporte no se presentan retrasos.						
Avances y Logros:		<div>- Se culminó la elaboración del Documento Técnico Metodológico para la adaptación de los servicios sociales y estrategias priorizadas por la Secretaría Distrital de Integración Social (SDIS). Este logro fortalece la calidad de la atención en la prestación de los servicios sociales, permitiendo que las personas con discapacidad, sus familias y sus personas cuidadoras accedan a servicios adaptados a sus necesidades y realidades específicas.</div> <div>- Se diseñó e implementó exitosamente una estrategia de participación ciudadana que permitió a las personas con discapacidad, sus familias y sus personas cuidadoras expresar sus necesidades y tener incidencia directa en la priorización de los servicios sociales adaptados. Como resultado, 82 personas participaron activamente en la encuesta aplicada, divididas en dos grupos: personas con discapacidad beneficiarias de los servicios sociales de la SDIS en los últimos tres años, y personas cuidadoras. Sus aportes fueron clave para identificar elementos logísticos y operativos que fortalecerán la calidad y accesibilidad de los servicios.</div> <div>- En el marco del ejercicio de priorización de servicios y estrategias de la SDIS para su adaptación con enfoque diferencial de discapacidad, se priorizaron 7 servicios sociales que serán los primeros en ser intervenidos dentro del cuatrienio. Este proceso se realizó considerando criterios clave como el impacto en la calidad de vida, la accesibilidad, la cobertura y la sostenibilidad de los servicios, asegurando que respondan a las necesidades reales de las personas con discapacidad, sus familias y sus personas cuidadoras. Entre los servicios priorizados se incluyen Centros de Desarrollo Comunitario (CDC), Casas de la Juventud y Transferencias Monetarias no Condicionadas, entre otros</div>						
8047-Generación de respuestas integradoras para la Inclusión social y productiva, y la prevención de todas las formas de violencia y discriminación en Bogotá D.C		\$22,60	\$22,60	100,00%			\$0,00	0,00%
9 - Desarrollar 15 Plan(es) de adaptación para la incorporación del enfoque poblacional -diferencial de discapacidad en los servicios sociales priorizados de la SDIS, para la inclusión de las personas con discapacidad.	Suma	Magnitud:	0,50	0,50	100,00%	0,50	100,00%	
	Tipo de anualización	Recursos \$:	\$22,60	\$22,60	100,00%		\$0,00	0,00%
2030 - Adoptar en las 20 Localidad(es) el Sistema Distrital de Derechos Humanos en el marco de las acciones de la política pública Integral de Derechos Humanos, de la política sobre la Lucha contra la Trata de Personas, y la política pública para la Población Migrante Internacional		\$868,84	\$851,19	97,97%			\$693,77	79,85%
0110-Secretaria Distrital de Gobierno								
Indicador(es)								
(K) 3952 - Sistema Distrital de Derechos Humanos en el marco de las acciones de la política pública Integral de Derechos Humanos Lucha contra la								
Retrasos y soluciones:		NO SE PRESENTAN						
Avances y Logros:		<div>"Durante 2024 la Política Integral de Derechos Humanos alcanzó un 77.3% de cumplimiento. Entendiendo que la trayectoria ideal de implementación debería ser de 68.5% de avance, actualmente tiene una brecha positiva de 8,8% , asimismo se inició la implementación del CAPSTONE para la valoración integral de la PPIDDHH con la Universidad Externado de Colombia. En el marco de las actividades planteadas en el Comité Distrital de DDHH se ha logrado avanzar en la consolidación de la estrategia de divulgación y promoción de los servicios ofertados por el distrito con enfoque en DDHH.</div> <div>Para la Política Pública de Lucha contra la Trata de Personas presenta un avance acumulado de 50,3%. Entendiendo que la trayectoria ideal de implementación debería ser de 43,7% de avance, actualmente tiene una brecha positiva de 6.6%. Igualmente, se realizó la valoración de los ajustes a los resultados de la PPLTP con el fin de revisar los seguimientos de manera apropiada durante el periodo de ejecución de la política.</div> <div>Con respecto a la Política Pública de Población Migrante Internacional, el avance acumulado de la política alcanzó un 35,7%. Entendiendo que la trayectoria ideal de implementación debería ser de 27.5% de avance, actualmente tiene una brecha positiva de 8,2% . Frente al estado de avance de los 52 productos de la política pública, el informe de seguimiento realizado nos indica que un 52% de los productos cuentan con un nivel de cumplimiento alto, el 4% se encuentra con un nivel de cumplimiento medio, un 6% de los productos cuentan con un nivel de cumplimiento bajo.</div> <div>En cumplimiento a lo establecido en el cronograma aprobado por la integralidad de la Comisión Intersectorial, durante el año 2024, la instancia logró un reporte del 92% de las actividades que integraron su plan de trabajo para la vigencia 2024 y el 69% en su implementación con un total de 43 de 62 acciones concertadas.</div> <div>Con la implementación de la Política Pública se avanzó en el fortalecimiento del ecosistema de Gobernanza Migratoria, a través de la capacitación de 220 funcionarios/colaboradores de la administración en DDHH de la población migrante, articulación con el Sistema Distrital de DDHH, con la socialización de la PP en 5 Comités Locales de DDHH y fortalecimiento de capacidades en los Centros Intégrate para la prevención de la trata de personas, la construcción de un documento que contiene la identificación de más de 150 bienes, servicios y trámites para y/o a los que pueden acceder la PMI, el desarrollo de mesas técnicas e inicio de la construcción del Tablero de control de información de PMI, y la implementación al seguimiento a la PP de la PMI.</div> <div>Se sentaron las primeras bases para avanzar en la transición armónica en la administración de los Centros Intégrate, la Articulación con Migración Colombia para la entrega de PPT en el ámbito local y la red de SuperCades y CADES de la ciudad.</div> <div>"</div>						
7988-Fortalecimiento de la capacidad institucional y de los actores sociales para la garantía, promoción y protección de los derechos humanos y de libertad religiosa y de conciencia en Bogotá D.C.		\$868,84	\$851,19	97,97%			\$693,77	79,85%

TIPO DE ANUALIZACION PROGRAMADA POR LA ENTIDAD: (S) Suma (K) Constante (C) Creciente (D) Decreciente

Versión: Seguimiento

Meta proyecto de inversión con tipo de anualización diferente a suma. Se debe observar el valor programado y ejecutado de sus magnitudes en cada vigencia. La programación y ejecución de magnitud de metas de proyecto de inversión incluye la vigencia actual y la vigencia anterior según desagregación efectuada por la entidad, mientras que los recursos corresponden únicamente a la vigencia actual.



<div><div><div><div><div><div><span></span></div><div>ALCALDÍA MAYOR DE BOGOTÁ D.C.</div></div></div><div><div><div><span></span></div><div>BOGOTÁ</div></div></div></div></div></div>		Plan de Desarrollo Distrital: 17 - Bogotá Camina Segura						
		Reporte de gestión e inversión por estructura del plan de desarrollo						
		En millones de pesos						
		Fecha de Corte: 31/12/2024						
		2024						
Objetivo Estratégico / Programa / Meta Plan de Desarrollo / Entidad / Indicador / Proyecto / Actividad		Programado	Compromisos / Contratado	%	Entregado	%	Giros	%
2 - Bogotá confía en su bien-estar		\$3.387.875,21	\$3.204.914,19	94,60%			\$2.854.572,96	84,26%
2 - Implementar 100 Por ciento de los planes de acción para el periodo 2024 ¿ 2028 de las Políticas Públicas (i) integral de derechos humanos, (ii) La Lucha Contra La Trata De Personas y , (iii) de Acogida, Inclusión y Desarrollo para las y los Nuevos Bogotanos, a través del impulso de estrategias de fortalecimiento de liderazgos sociales, planes de prevención distritales e impulso de la mesa territorial en el marco del Proceso Nacional de Garantías para el ejercicio de la defensa de los Derechos Humanos.	Creciente	Magnitud: 15,00	15,00	100,00%	15,00	100,00%		
	Tipo de anualización	Recursos \$:	\$868,84	\$851,19	97,97%		\$693,77	79,85%
2031 - Alcanzar 31 Manzana(s) de cuidado en operación fortaleciendo los servicios actuales e implementando nuevas estrategias lideradas por la SDMuJ en el marco del Sistema Distrital de Cuidado		\$3.253,91	\$3.166,65	97,32%			\$2.361,76	72,58%
0121-Secretaría Distrital de la Mujer								
Indicador(es)								
(C) 3953 - Incremento en el número de manzanas de cuidado en sus modalidades fijas y móviles en operación								
		Año	Programación inicial del PD	Programación	Ejecución Vigencia	Avance		
						De la Vigencia	Transcurrido PD	
		2024	25,00	25,00	25,00	100,00	100,00	
		2025	29,00	29,00			N/A	
		2026	30,00	30,00			N/A	
		2027	31,00	31,00			N/A	
		Al plan de desarrollo:					25,00	
Retrasos y soluciones:		No se presentaron						
Avances y Logros:		<p>El Sistema Distrital del Cuidado opera a través de los modelos de Manzanas del cuidado y Buses del Cuidado, contando con la operación de 25 manzanas implementadas: 23 de ellas en operación desde el PDD 2020-2024 y 2 manzanas nuevas inauguradas en el marco del Plan Distrital de desarrollo Bogotá Camina Segura: Suba-La Gaitana y Engativá-El Camino y avanzando en la estructuración del contrato de Buses del Cuidado, que inicia licitación y ejecución en 2025. Acorde a los servicios básicos ofertados por el Sistema Distrital de Cuidado en el Decreto 415 de 2013 (Artículo 24), se ha implementado el servicio de orientación psicosocial y orientación y asesoría jurídica en las Manzanas del Cuidado, beneficiando a un total de 5.041 personas cuidadoras (2.574) orientación y asesoría jurídica y 2.467 orientación psicosocial en modalidad individual (desde julio y hasta diciembre 2024); y en modalidad colectiva, se han realizado 235 encuentros psico jurídicos beneficiando a 3.751 personas: comunidad y funcionarias (desde julio y hasta diciembre 2024), avanzando en la transformación cultural a través del cuidado, el autocuidado, y el acceso a la justicia, violencias, salud mental y servicios sociales, como mecanismo de corresponsabilidad y reducción del trabajo de cuidado no remunerado.</p> <p>Se ha avanzado en procesos de cualificación dirigida a las personas y entidades que prestan servicios en las Manzanas, Buses y otros equipamientos (Secretaría de Desarrollo Económico, Secretaría de Integración Social, IDRD.); frente a la transversalización del enfoque de género, relación de cuidado y violencias, rutas de acceso a la justicia, cuidado, entre otros temas.</p> <p>Sobre el modelo de Buses del Cuidado, mediante prórroga del contrato de prestación de servicios con el operador logístico del modelo de operación, se permitió que hasta el 30 de abril los Buses tuvieran presencia en seis zonas (tres urbanas y tres periurbanas) de la ciudad llevando servicios de cuidado de siete entidades distritales. Durante el segundo semestre de 2024 se adelantaron las tareas de estructuración técnica, jurídica y financiera para el nuevo proceso de licitación pública, que permita la puesta en marcha del modelo de operación de buses del cuidado, contando con los documentos precontractuales elaborados al cierre de la vigencia.</p> <p>Ahora bien, la implementación de los Buses del Cuidado permitió llevar la oferta del Sistema Distrital de Cuidado a sectores que no cuentan con infraestructura de equipamientos de cuidado y servicios sociales, pero dadas las particularidades de una ciudad como Bogotá es necesaria la creación de nuevos modelos y estrategias territoriales que aporten al reconocimiento, reducción y redistribución de los trabajos de cuidado no remunerados y que amplíen el rango de acción de los modelos de operación existentes.</p> <p>En ese sentido, la Dirección del Sistema de Cuidado desarrolló la estrategia itinerante de servicios del Sistema en contextos determinados, en espacios masculinizados y espacios universitarios, preliminarmente guiados por tres líneas: (i) Gestión del conocimiento, con el propósito de que en estos espacios las instituciones puedan implementar acciones y servicios propios valiéndose de la experiencia del Sistema Distrital de Cuidado, (ii) Prestación de servicios de Sistema Distrital de Cuidado, dependiendo del nivel de maduración y aplicación del enfoque de cuidado en las instituciones y (iii) campañas de impacto y sensibilización sobre el trabajo de cuidado no remunerado y su importancia en el desarrollo y sostenimiento de la vida en la ciudad.</p> <p>Finalmente, haciendo un énfasis en las zonas periurbanas de Bogotá y las necesidades de servicios de cuidado y sociales altamente insatisfechas fuera del área urbana de la capital, la Dirección avanzó incorporándose en la articulación distrital que se quiere lograr con la estrategia Territorios Rurales Integrales, aportando en la revisión y propuesta de ajustes a los diagnósticos territoriales, que inic</p>						
8219-Fortalecimiento a la implementación, seguimiento y coordinación del Sistema Distrital de Cuidado en Bogotá D.C.		\$3.253,91	\$3.166,65	97,32%			\$2.361,76	72,58%
1 - Implementar 4 Modelo(s) de operación (a nivel urbano y rural) que fortalezcan el cumplimiento de los objetivos del Sistema de Cuidado de acuerdo a su marco normativo Distrital y las necesidades identificadas a nivel social, cultural, económicas, formativas y políticas	Suma	Magnitud: 0,50	0,50	100,00%	0,50	100,00%		
	Tipo de anualización	Recursos \$:	\$2.656,83	\$2.592,54	97,58%		\$1.847,88	69,55%
2 - Coordinar 1 Mecanismo(s) de Gobernanza para la articulación y gestión intersectorial con las entidades e instancias que permita la implementación, seguimiento y evaluación del Sistema Distrital de Cuidado.	Constante	Magnitud: 1,00	1,00	100,00%	0,40	40,00%		
	Tipo de anualización	Recursos \$:	\$597,08	\$574,11	96,15%		\$513,88	86,07%
2032 - Atender a 10000 Persona(s) con discapacidad sus familias y sus personas cuidadoras a través de servicios sociales estrategias y acciones transversales que favorezcan su inclusión social y productiva		\$43.353,43	\$42.808,27	98,74%			\$17.374,53	40,08%
0122-Secretaría Distrital de Integración Social								
Indicador(es)								

TIPO DE ANUALIZACION PROGRAMADA POR LA ENTIDAD: (S) Suma (K) Constante (C) Creciente (D) Decreciente

Versión: Seguimiento

Meta proyecto de inversión con tipo de anualización diferente a suma. Se debe observar el valor programado y ejecutado de sus magnitudes en cada vigencia. La programación y ejecución de magnitud de metas de proyecto de inversión incluye la vigencia actual y la vigencia anterior según desagregación efectuada por la entidad, mientras que los recursos corresponden únicamente a la vigencia actual.

Secretaría Distrital de Planeación/ Subsecretaría de Planeación de la Inversión

Sistema de Seguimiento al Plan Distrital de Desarrollo - Segplan 2

Fecha de impresión:

Código del reporte:

Fecha de la versión del diseño:

Lunes 03 feb 2025 11:28

PA\_RepoCGI\_02\_Estructura

11/04/2021 V 1.1

Página 65 de 310

Plan de Desarrollo Distrital: 17 - Bogotá Camina Segura

Reporte de gestión e inversión por estructura del plan de desarrollo

En millones de pesos

Fecha de Corte: 31/12/2024

Objetivo Estratégico / Programa / Meta Plan de Desarrollo / Entidad / Indicador / Proyecto / Actividad		Programado		Compromisos / Contratado		%		Entregado		%		Giros		%		
2 - Bogotá confía en su bien-estar		\$3.387.875,21		\$3.204.914,19		94,60%						\$2.854.572,96		84,26%		
(C) 3954 - Número de personas con discapacidad y sus cuidadores en servicios de unidades operativas y extramurales																
		Año	Programación inicial del PD	Programación	Ejecución Vigencia	Avance										
						De la Vigencia		Transcurrido PD								
		2024	3.750,00	3.750,00	3.764,00	100,37		100,37								
		2025	6.120,00	6.120,00		61,50		N/A								
		2026	8.100,00	8.100,00		46,47		N/A								
		2027	10.000,00	10.000,00		37,64		N/A								
		Al plan de desarrollo:						37,64								
Retrasos y soluciones: Durante el periodo del reporte no se presentan retrasos.																
Avances y Logros:  - La Secretaría Distrital de Integración Social atendió a 3.764 personas con discapacidad en los servicios sociales Centros Crecer, Centro Renacer, Centros Integrarte Atención Interna, Centros Integrarte Atención Externa y Centro de Atención para la Inclusión Social-CADIS a corte diciembre de 2024. En estos servicios sociales se desarrollan acciones interdisciplinarias, como apoyo familiar y social, acciones de inclusión laboral, etc. que favorecen el desarrollo de las habilidades y capacidades de las personas con discapacidad para alcanzar mayores niveles de autonomía e independencia, así como la inclusión social y productiva. Esta actividad presenta una sobreejecución debido principalmente por la transformación de los servicios sociales, que ha implicado la implementación de un plan de acciones integradoras orientadas a fortalecer la atención de las personas participantes.  - Adicionalmente, se inició la fase de diagnóstico destinada a identificar las fortalezas y debilidades del modelo actual, contrastándolo con las tendencias internacionales en atención a la población con discapacidad y la normatividad vigente. Estas acciones buscan fortalecer el modelo, con el fin de territorializar la Política Pública de Discapacidad para Bogotá 2024-2034.  - Se implementó el Servicio social "Transferencias para Personas con Discapacidad": Este servicio se implementó a partir de agosto del 2024, en el marco de la implementación de la estrategia mejores transferencias más bien-estar. El servicio tiene como objetivo contribuir con una transferencia dirigida a las personas con discapacidad en condiciones de pobreza extrema, pobreza moderada o vulnerabilidad por inseguridad alimentaria. El servicio social consiste en la entrega de una transferencia para personas con discapacidad, a través de bonos canjeables por alimentos o trasferencias monetarias no condicionadas. La persona beneficiaria podrá escoger el canal de recepción del beneficio: i) Transferencias monetarias no condicionadas: corresponde a la dispersión de un valor en dinero establecido por la entidad, con una frecuencia de entrega mensual y ii) Bonos canjeables por alimentos: beneficio económico, por el valor establecido por la entidad, determinado al canje por alimentos en los puntos autorizados por la entidad, con una frecuencia de entrega mensual. A corte diciembre 18.443 personas únicas atendidas (PUA, 2024) recibieron el servicio de Transferencias para personas con discapacidad.  - Se implementó un instrumento técnico para la identificación y caracterización de personas cuidadoras de personas con discapacidad en Bogotá, cumpliendo con los lineamientos del Acuerdo Distrital 710 de 2018. Este registro, conformado por módulos especializados que incluyen aspectos sociodemográficos, perfil ocupacional y prácticas de cuidado, permitió la recolección de información clave sobre 328 personas cuidadoras durante la vigencia. El registro no solo visibiliza y reconoce la labor de cuidado en la ciudad, sino que establece una base robusta para el diseño de estrategias de apoyo que fortalezcan las capacidades y condiciones de estas personas. Su implementación destaca como una herramienta estratégica para transformar el modelo de atención, integrando enfoques diferenciales y garantizando la sostenibilidad de las intervenciones en beneficio de esta población																
8047-Generación de respuestas integradoras para la Inclusión social y productiva, y la prevención de todas las formas de violencia y discriminación en Bogotá D.C		\$43.353,43		\$42.808,27		98,74%						\$17.374,53		40,08%		
10 - Fortalecer 1 Modelo(s) de inclusión para personas con discapacidad, sus familias y sus personas cuidadoras, que ofrezca respuestas integradoras promoviendo su participación en igualdad de condiciones.		Creciente	Magnitud:	0,16	0,16	100,00%	0,16	100,00%								
		Tipo de anualización	Recursos \$:	\$308,73	\$279,81	90,63%					\$23,67		7,67%			
11 - Vincular a 10000 Persona(s) con discapacidad, sus familias y sus personas cuidadoras en los servicios sociales en el marco de procesos de inclusión.		Creciente	Magnitud:	3.750,00	3.764,00	100,37%	3.764,00	100,37%								
		Tipo de anualización	Recursos \$:	\$43.044,70	\$42.528,46	98,80%					\$17.350,86		40,31%			
2033 - Atender a 150000 Joven(es) en los servicios sociales en unidades operativas y estrategias de inclusión social y productiva		\$5.490,75		\$5.135,17		93,52%						\$971,77		17,70%		
0122-Secretaría Distrital de Integracion Social																
Indicador(es)																
(S) 3955 - Número de jóvenes atendidos en los servicios sociales en unidades operativas y estrategias																
		Año	Programación inicial del PD	Programación	Ejecución Vigencia	Avance										
						De la Vigencia		Transcurrido PD								
		2024	15.000,00	18.940,00	18.940,00	100,00		100,00								
		2025	50.000,00	46.060,00				N/A								
		2026	50.000,00	50.000,00				N/A								
		2027	35.000,00	35.000,00				N/A								
		Total	150.000,00	150.000,00	18.940,00	Al plan de desarrollo:		12,63								
Retrasos y soluciones: No se presentaron retrasos.																
Avances y Logros:  - En el marco plan de desarrollo "Bogotá Camina Segura", la Secretaría Distrital de Integración Social brindó atención a 18.940 jóvenes entre 14 y 28 años a través de los diferentes servicios orientados específicamente a esta población, generando espacios de convivencia, participación, reconocimiento y cuidado desde los enfoques de prevención, promoción, protección y garantía de derechos, mediante oportunidades de inclusión en las dinámicas sociales, económicas, culturales y educativas de la ciudad, reconociendo y fortaleciendo la diversidad étnica-cultural con enfoque de género de la población joven.  - Así mismo, 7.014 jóvenes de las 20 localidades del distrito fueron beneficiados mediante actividades de aprovechamiento del tiempo libre, voluntariado, enrutamiento profesional y laboral, en las 18 casas de la juventud y espacios locales como Centros de Desarrollo Comunitario y Subdirecciones Locales.  - De otra parte, 3.591 jóvenes participaron en estrategias educativas e informativas en colaboración con diversas instituciones y entidades, a partir de las cuales los jóvenes de Bogotá adquirieron herramientas para tomar decisiones conscientes y fortalecer su proyecto de vida. Se garantizó la atención integral y especializada de 533 jóvenes a través de las modalidades de atención no privativas de la libertad, realizando procesos de intervención, orientación y acompañamiento en niveles individual, grupal, familiar y contextual, tanto en las unidades operativas del Servicio Forjar Restaurativo, como en los territorios aledaños a éstas, o de los cuales proviene la población, desde los componentes de atención Psicosocial, Estilos de vida saludable, Pedagógico, Socio-jurídico y Ruta de Oportunidades Juveniles.																
7940-Implementación de estrategias de inclusión social y productiva para la población joven en situación de pobreza y vulnerabilidad en Bogotá D.C.		\$5.490,75		\$5.135,17		93,52%						\$971,77		17,70%		
1 - Beneficiar a 40000 Joven(es) a través de una ruta de inclusión social y productiva con enfoque diferencial y de género.		Suma	Magnitud:	2.057,00	2.057,00	100,00%	2.057,00	100,00%								
		Tipo de anualización	Recursos \$:	\$1.197,68	\$1.170,99	97,77%					\$429,08		35,83%			

TIPO DE ANUALIZACION PROGRAMADA POR LA ENTIDAD: (S) Suma (K) Constante (C) Creciente (D) Decreciente

Versión: Seguimiento

Meta proyecto de inversión con tipo de anualización diferente a suma. Se debe observar el valor programado y ejecutado de sus magnitudes en cada vigencia. La programación y ejecución de magnitud de metas de proyecto de inversión incluye la vigencia actual y la vigencia anterior según desagregación efectuada por la entidad, mientras que los recursos corresponden únicamente a la vigencia actual.



<div><div><div><div><div><div><span></span></div><div>ALCALDÍA MAYOR DE BOGOTÁ D.C.</div><div>SECRETARÍA DE PLANEACIÓN</div></div></div><div><div><div><span></span></div><div>BOGOTÁ</div></div></div></div></div></div>		Plan de Desarrollo Distrital: 17 - Bogotá Camina Segura										
		Reporte de gestión e inversión por estructura del plan de desarrollo										
		En millones de pesos										
		Fecha de Corte: 31/12/2024										
		2024										
Objetivo Estratégico / Programa / Meta Plan de Desarrollo / Entidad / Indicador / Proyecto / Actividad		Programado		Compromisos / Contratado		%	Entregado		%	Giros		%
2 - Bogotá confía en su bien-estar		\$3.387.875,21		\$3.204.914,19		94,60%				\$2.854.572,96		84,26%
2 - Atender a 40000 Joven(es) para la promoción de acceso a oportunidades y participación en servicios sociales.	Suma	Magnitud:	7.014,00	7.014,00	100,00%	7.014,00	100,00%					
	Tipo de anualización	Recursos \$:	\$2.726,34	\$2.479,68	90,95%			\$329,03	12,07%			
4 - Atender a 25000 Joven(es) mediante la promoción de los derechos sexuales y derechos reproductivos, para la prevención de la maternidad y paternidad temprana.	Suma	Magnitud:	3.591,00	3.591,00	100,00%	3.591,00	100,00%					
	Tipo de anualización	Recursos \$:	\$380,19	\$365,14	96,04%			\$133,38	35,08%			
5 - Atender el 100 Porciento de adolescentes y jóvenes del Sistema de Responsabilidad Penal para Adolescentes, remitidos para la ejecución de modalidades no privativas de la libertad, con un enfoque protector, pedagógico y restaurativo, a través del Servicio Forjar Restaurativo.	Constante	Magnitud:	100,00	100,00	100,00%	100,00	100,00%					
	Tipo de anualización	Recursos \$:	\$1.116,54	\$1.050,65	94,10%			\$59,26	5,31%			
6 - Implementar 1 Ruta(s) de prevención integral a 25.000 jóvenes de Bogotá.	Suma	Magnitud:	0,12	0,12	100,00%	0,12	100,00%					
	Tipo de anualización	Recursos \$:	\$70,00	\$68,71	98,16%			\$21,02	30,03%			
2034 - Atender a 161000 Persona(s) mayores en los servicios sociales y transferencias		\$90.176,02		\$73.739,42		81,77%				\$33.314,38		36,94%
0122-Secretaria Distrital de Integracion Social												
Indicador(es)												
(C) 3956 - Número de personas mayores atendidas en los servicios sociales de Bogotá												
		Año	Programación inicial del PD	Programación	Ejecución Vigencia	Avance						
						De la Vigencia	Transcurrido PD					
		2024	105.748,00	112.230,00	112.230,00	100,00	100,00					
		2025	117.824,00	117.824,00		95,25	N/A					
		2026	138.722,00	138.722,00		80,90	N/A					
		2027	161.000,00	161.000,00		69,71	N/A					
						Al plan de desarrollo:		69,71				
Retrasos y soluciones:		Durante el periodo del reporte no se presentan retrasos en la ejecución de la meta										
Avances y Logros:		<p>- En el marco del Plan Distrital de Desarrollo 2024-2027: Bogotá Camina Segura se han atendido fueron atendidas 112.230 personas mayores a través de los servicios: Centro Día casa de la sabiduría (con 30 unidades operativas), Cuidado transitorio (con 5 unidades operativas), Comunidad de cuidado (con 20 unidades operativas), apoyos económicos, Centro Día al barrio, Centro día a tu casa y Bogotá te acompaña en la vejez. Estos servicios han creado un espacio integral enfocado en mejorar la calidad de vida de las personas mayores del Distrito, a través de actividades diseñadas para fortalecer su salud física, mental y emocional.</p> <p>- En el marco de la transformación hacia una plataforma de transferencias monetarias más eficiente, la Secretaría aumentó la cobertura de transferencias monetarias no condicionadas para persona mayor de 38.000 a 51.000 beneficiarios, este aumento es el primero desde 2013 y representó la transformación de los apoyos económicos Tipo A, B, B desplazados en transferencias durante el último trimestre de 2024. Esta transformación implicó la implementación de 73 jornadas en las cuales las personas mayores eligieron el canal de su elección para recibir el beneficio.</p> <p>- Adicionalmente, Bogotá cuenta con una cobertura de 51.019 cupos a nivel Distrital en el Apoyo económico Cofinanciado D – Programa Colombia Mayor, distribuidos en las 20 localidades del Distrito Capital.</p> <p>- La ciudad cuenta con la obra de infraestructura El Camino en la cual se abrió una nueva Comunidad de Vida llegando a 20 unidades operativas de este servicio y logrando la apertura de un nuevo Centro Día Casa de la Sabiduría para un total de 30 unidades operativas.</p>										
7937-Generación de oportunidades para la inclusión social y productiva de las personas mayores en Bogotá D.C.		\$90.176,02		\$73.739,42		81,77%				\$33.314,38		36,94%
1 - Atender a 85898 Persona(s) Mayor(es) a través de procesos ocupacionales y de desarrollo humano, procesos de autocuidado, de cuidado integral y protección, a través de los servicios y estrategias de la Subdirección para la Vejez.	Creciente	Magnitud:	29.507,00	29.507,00	100,00%	28.116,00	95,29%					
	Tipo de anualización	Recursos \$:	\$60.550,07	\$44.833,83	74,04%			\$7.037,14	11,62%			
2 - Atender a 112350 Persona(s) Mayor(es) en transferencias de apoyos económicos, proporcionándoles un ingreso económico para mejorar su autonomía y calidad de vida.	Creciente	Magnitud:	92.849,00	92.849,00	100,00%	91.790,00	98,86%					
	Tipo de anualización	Recursos \$:	\$28.919,57	\$28.675,78	99,16%			\$26.241,53	90,74%			
3 - Atender a 4820 Persona(s) Mayor(es) a través de procesos de asistencia personal en cuidado, acompañamiento y activación de rutas de prevención de violencias.	Creciente	Magnitud:	966,00	966,00	100,00%	966,00	100,00%					
	Tipo de anualización	Recursos \$:	\$706,38	\$229,81	32,53%			\$35,71	5,06%			
2035 - Atender el 100 % de las personas que ingresan a las rutas de atención enfocadas en la prevención de vulneraciones de los derechos humanos de mujeres, personas de los sectores sociales LGBTI, víctimas de trata de personas, víctimas de abuso de autoridad, defensores y defensoras de derechos humanos, población en proceso de reintegración o reincorporación y a la atención de derechos fundamentales de religión culto y conciencia, atendiendo las recomendaciones de las alertas tempranas		\$852,15		\$812,17		95,31%				\$491,19		57,64%
0110-Secretaria Distrital de Gobierno												
Indicador(es)												

TIPO DE ANUALIZACION PROGRAMADA POR LA ENTIDAD: (S) Suma (K) Constante (C) Creciente (D) Decreciente

Versión: Seguimiento

Meta proyecto de inversión con tipo de anualización diferente a suma. Se debe observar el valor programado y ejecutado de sus magnitudes en cada vigencia.  
La programación y ejecución de magnitud de metas de proyecto de inversión incluye la vigencia actual y la vigencia anterior según desagregación efectuada por la entidad, mientras que los recursos corresponden únicamente a la vigencia actual.

## Plan de Desarrollo Distrital: 17 - Bogotá Camina Segura

**Reporte de gestión e inversión por estructura del plan de desarrollo**  
**En millones de pesos**

**Fecha de Corte: 31/12/2024**

Objetivo Estratégico / Programa / Meta Plan de Desarrollo / Entidad / Indicador / Proyecto / Actividad		Programado		Compromisos / Contratado		%		Entregado		%		Giros		%		
2 - Bogotá confía en su bien-estar		\$3.387.875,21		\$3.204.914,19		94,60%						\$2.854.572,96		84,26%		
(K) 3957 - Personas atendidas en las rutas de atención para la prevención de vulneraciones de los derechos humanos de personas de los sectores																
		Año	Programación inicial del PD	Programación	Ejecución Vigencia	Avance										
						De la Vigencia		Transcurrido PD								
		2024	100,00	100,00	100,00	100,00	☆	100,00	☆							
		2025	100,00	100,00				N/A								
		2026	100,00	100,00				N/A								
		2027	100,00	100,00				N/A								
						Al plan de desarrollo:		25,00		!						
Retrasos y soluciones: NO SE PRESENTAN																
Avances y Logros: "Durante 2024 se realizaron 1883 atenciones a los grupos poblacionales enmarcados en las 6 rutas de atención lideradas por la Dirección de Derechos Humanos con sus respectivos procesos de articulación interinstitucional																
Desde la Ruta a Defensoras y Defensores de Derechos Humanos se entablaron procesos de cercanía con líderes en situación de riesgo para entablar procesos de articulación para la atención y mitigación de riesgos a la vida y generar atenciones efectivas fortaleciendo la confianza. También, se inició el proceso de planificación de lo que será la estrategia que acompañará a la Ruta para fortalecer el accionar de los líderes, líderesas y defensores de DD-HH en la ciudad.																
Desde la Ruta de Prevención de violencias y discriminación en razón a la orientación sexual y la identidad de género – LGBTI, se contribuyó en la disminución de la discriminación por orientación sexual e identidad de género en el ambiente laboral de las entidades del distrito capacitando a más de 500 funcionarios y colaboradores de la SDG y de las 20 Alcaldías Locales.																
Desde la Ruta de atención a Víctimas de Trata de Personas se alcanzaron importantes logros que destacan por la articulación necesaria y efectiva de los miembros del Comité Distrital de Trata, quienes trabajaron de manera comprometida para cumplir con los objetivos planteados. Este esfuerzo colectivo permitió proporcionar estabilidad tanto a las víctimas directas como a su sistema familiar, considerado en su totalidad como víctimas indirectas, garantizando una atención integral y eficaz en cada caso.																
Desde la Ruta por la Reconciliación se buscó consolidar estrategias preventivas con la población. Al respecto un avance relevante fue la comunicación y articulación con el Partido producto del Acuerdo Final de Paz, y los mecanismos de seguimiento y reporte a casos para la atención oportuna. En esa misma vía, se entablaron acuerdos con la Unidad Policial para la identificación de la Paz, con quienes se determinaron acciones para el reporte de los casos y espacios de trabajo conjuntos con la ARN, el partido producto del Acuerdo Final de Paz y la Consejería.																
Desde la Ruta de víctimas de Presunto Abuso de Autoridad por parte de la Fuerza Pública, durante el 2024 se logró articular y fortalecer los lazos entre las distintas organizaciones y/o colectividades y la Dirección de derechos humanos. De igual manera, la ruta acompañó y participó en escenarios de memoria, la mesa sobre objetores de conciencia, entre otros escenarios; en los cuales se avanzó en la articulación con instituciones distritales y nacionales.																
Se logró la inclusión de la Ruta de Promoción y Atención de Derechos Fundamentales de Religión, Culto y Conciencia y sus indicadores en el Plan Integral de Prevención y Protección para la Paz -PIDPAZ, mediante el cual se registran los escenarios de riesgo y seguridad sobre posibles afectaciones y violencias, el sistema de garantías, las dinámicas territoriales y los grupos poblacionales en riesgo, en la búsqueda de medidas de prevención temprana, urgentes y garantías de no repetición.																
"																
7988-Fortalecimiento de la capacidad institucional y de los actores sociales para la garantía, promoción y protección de los derechos humanos y de libertad religiosa y de conciencia en Bogotá D.C.		\$852,15		\$812,17		95,31%						\$491,19		57,64%		
1 - Atender 100 Porciento personas que ingresan a las rutas prevención de vulneraciones de los derechos humanos de personas de los sectores sociales LGBTI, víctimas de trata de personas, víctimas de abuso de autoridad, defensores y defensoras de derechos humanos, población en proceso de reintegración o reincorporación y a la atención de derechos fundamentales de religión, culto y conciencia.		Constante	Magnitud:	100,00	100,00	100,00%	100,00	100,00%								
		Tipo de anualización	Recursos \$:	\$852,15	\$812,17	95,31%						\$491,19	57,64%			
2036 - Beneficiar 20000 Joven(es) con y sin discapacidad a través de la oferta de servicios del Sistema Distrital de Cuidado				\$235,00	\$232,90	99,11%						\$59,92	25,50%			
0122-Secretaría Distrital de Integración Social																
Indicador(es)																
(C) 3958 - Número de jóvenes atendidos en los servicios del Sistema Distrital de Cuidado																
		Año	Programación inicial del PD	Programación	Ejecución Vigencia	Avance										
						De la Vigencia		Transcurrido PD								
		2024	1.802,00	2.241,00	2.241,00	100,00	☆	100,00	☆							
		2025	8.100,00	7.761,00		28,88	!	N/A								
		2026	16.024,00	16.024,00		13,99	!	N/A								
		2027	20.000,00	20.000,00		11,20	!	N/A								
						Al plan de desarrollo:		11,20		!						
Retrasos y soluciones: No se generaron retrasos.																
Avances y Logros: La Secretaría Distrital de Integración Social, en el marco del plan de desarrollo "Bogotá Camina Segura", atendió a 2.241 jóvenes mediante la implementación de una estrategia integral en el marco del sistema distrital de cuidado, la cual, comprendió el diseño de estrategias particulares que generaron una mayor participación de jóvenes cuidadores en 6 manzanas del cuidado: Kennedy – Bella Vista, Kennedy – Lago Timiza, Casa de Juventud Antonio Nariño, Campo Verde – Bosa, Provenir – Bosa y La Gaitana- Suba, en talleres la promoción de los derechos sexuales y reproductivos, la prevención del consumo de sustancias psicoactivas, la prevención de la violencia y promoción de la salud mental.																
7940-Implementación de estrategias de inclusión social y productiva para la población joven en situación de pobreza y vulnerabilidad en Bogotá D.C.		\$235,00		\$232,90		99,11%						\$59,92		25,50%		
7 - Implementar 1 Estrategia(s) integral para la atención de 20.000 jóvenes en el Sistema Distrital de Cuidado		Creciente	Magnitud:	0,09	0,09	100,00%	0,09	100,00%								
		Tipo de anualización	Recursos \$:	\$235,00	\$232,90	99,11%						\$59,92	25,50%			
2037 - Beneficiar 37 Proyecto(s) del sector interreligioso con impacto y retribución social en el marco de la construcción de paz, tejido social, aporte social y/o entornos inspiradores en Bogotá																
0110-Secretaría Distrital de Gobierno																
Indicador(es)																

TIPO DE ANUALIZACION PROGRAMADA POR LA ENTIDAD: (S) Suma (K) Constante (C) Creciente (D) Decreciente

Versión: Seguimiento

La programación y ejecución de magnitud de proyecto de inversión incluye la vigencia actual y la vigencia anterior según desagregación efectuada por la entidad, mientras que los recursos corresponden únicamente a la vigencia actual.



<div><div><div><div><div><div><span></span></div><div>ALCALDÍA MAYOR DE BOGOTÁ D.C.</div><div>SECRETARÍA DE PLANEACIÓN</div></div></div><div><div><div><span></span></div><div>BOGOTÁ</div></div></div></div></div></div>		Plan de Desarrollo Distrital: 17 - Bogotá Camina Segura																																																										
		Reporte de gestión e inversión por estructura del plan de desarrollo																																																										
		En millones de pesos																																																										
		Fecha de Corte: 31/12/2024																																																										
		2024																																																										
Objetivo Estratégico / Programa / Meta Plan de Desarrollo / Entidad / Indicador / Proyecto / Actividad		Programado	Compromisos / Contratado	%	Entregado	%	Giros	%																																																				
2 - Bogotá confía en su bien-estar		\$3.387.875,21	\$3.204.914,19	94,60%			\$2.854.572,96	84,26%																																																				
(S) 3959 - Número de personas beneficiadas a través de proyectos de cooperación con el sector religioso en el marco de la estrategia entornos		<table><tr><th rowspan="2">Año</th><th rowspan="2">Programación inicial del PD</th><th rowspan="2">Programación</th><th rowspan="2">Ejecución Vigencia</th><th colspan="4">Avance</th></tr><tr><th colspan="2">De la Vigencia</th><th colspan="2">Transcurrido PD</th></tr><tr><td>2024</td><td>0,00</td><td>0,00</td><td>0,00</td><td>0,00</td><td>!</td><td>0,00</td><td>!</td></tr><tr><td>2025</td><td>980,00</td><td>980,00</td><td></td><td></td><td></td><td>N/A</td><td></td></tr><tr><td>2026</td><td>980,00</td><td>980,00</td><td></td><td></td><td></td><td>N/A</td><td></td></tr><tr><td>2027</td><td>630,00</td><td>630,00</td><td></td><td></td><td></td><td>N/A</td><td></td></tr><tr><td>Total</td><td>2.590,00</td><td>2.590,00</td><td>0,00</td><td colspan="2">Al plan de desarrollo:</td><td>0,00</td><td>!</td></tr></table>							Año	Programación inicial del PD	Programación	Ejecución Vigencia	Avance				De la Vigencia		Transcurrido PD		2024	0,00	0,00	0,00	0,00	!	0,00	!	2025	980,00	980,00				N/A		2026	980,00	980,00				N/A		2027	630,00	630,00				N/A		Total	2.590,00	2.590,00	0,00	Al plan de desarrollo:		0,00	!
Año	Programación inicial del PD	Programación	Ejecución Vigencia	Avance																																																								
				De la Vigencia		Transcurrido PD																																																						
2024	0,00	0,00	0,00	0,00	!	0,00	!																																																					
2025	980,00	980,00				N/A																																																						
2026	980,00	980,00				N/A																																																						
2027	630,00	630,00				N/A																																																						
Total	2.590,00	2.590,00	0,00	Al plan de desarrollo:		0,00	!																																																					
Retrasos y soluciones:		NO ESTA PROGRAMADA PARA LA VIGENCIA																																																										
Avances y Logros:		NO ESTA PROGRAMADA PARA LA VIGENCIA																																																										
7988-Fortalecimiento de la capacidad institucional y de los actores sociales para la garantía, promoción y protección de los derechos humanos y de libertad religiosa y de conciencia en Bogotá D.C.																																																												
5 - Implementar 100 Porciento Del programa de iniciativas para el sector interreligioso con impacto y retribución social en el marco de la construcción de paz, tejido social, aporte social y/o entornos inspiradores en Bogotá	Suma	Magnitud:																																																										
	Tipo de anualización	Recursos \$:																																																										
2038 - Consolidar 1 Estrategia(s) de transversalización de la Política Pública de Mujeres y Equidad de Género (PPMYEG), en las 20 localidades, con actores territoriales para reducir las brechas de género		\$469,88	\$469,88	100,00%			\$468,09	99,62%																																																				
0121-Secretaria Distrital de la Mujer																																																												
Indicador(es)																																																												
(K) 3960 - Consolidación de la estrategia de transversalización de la Política Pública de Mujeres y Equidad de Género (PPMYEG), en las 20		<table><tr><th rowspan="2">Año</th><th rowspan="2">Programación inicial del PD</th><th rowspan="2">Programación</th><th rowspan="2">Ejecución Vigencia</th><th colspan="4">Avance</th></tr><tr><th colspan="2">De la Vigencia</th><th colspan="2">Transcurrido PD</th></tr><tr><td>2024</td><td>100,00</td><td>100,00</td><td>100,00</td><td>100,00</td><td>☆</td><td>100,00</td><td>☆</td></tr><tr><td>2025</td><td>100,00</td><td>100,00</td><td></td><td></td><td></td><td>N/A</td><td></td></tr><tr><td>2026</td><td>100,00</td><td>100,00</td><td></td><td></td><td></td><td>N/A</td><td></td></tr><tr><td>2027</td><td>100,00</td><td>100,00</td><td></td><td></td><td></td><td>N/A</td><td></td></tr><tr><td colspan="4"></td><td colspan="2">Al plan de desarrollo:</td><td>25,00</td><td>!</td></tr></table>							Año	Programación inicial del PD	Programación	Ejecución Vigencia	Avance				De la Vigencia		Transcurrido PD		2024	100,00	100,00	100,00	100,00	☆	100,00	☆	2025	100,00	100,00				N/A		2026	100,00	100,00				N/A		2027	100,00	100,00				N/A						Al plan de desarrollo:		25,00	!
Año	Programación inicial del PD	Programación	Ejecución Vigencia	Avance																																																								
				De la Vigencia		Transcurrido PD																																																						
2024	100,00	100,00	100,00	100,00	☆	100,00	☆																																																					
2025	100,00	100,00				N/A																																																						
2026	100,00	100,00				N/A																																																						
2027	100,00	100,00				N/A																																																						
				Al plan de desarrollo:		25,00	!																																																					
Retrasos y soluciones:		No se presentaron																																																										
Avances y Logros:		La asistencia técnica a las instancias de participación territorial, como las mesas de víctimas del conflicto armado y mujeres en proceso de reincorporación, fondos de Desarrollo Local y promoción de la conformación de veedurías para transversalizar los enfoques de la PPMYEG, está orientado al fortalecimiento de las capacidades institucionales y de los diferentes actores, que permitan entender las necesidades y dinámicas y fomentar la participación de las mujeres en la toma de decisiones. Así las cosas, se logró: brindar asistencia técnica a consejeras CPL de 16 localidades y a la red de consejeras CPL a nivel Distrital. También se realizó mesas de seguimiento de PLT en 20 localidades, además se realizó mesas de acompañamiento técnico a 20 FDL, también se ha realizado mensualmente las sesiones de la Mesa con las referentes de mujer y género y asistencia en las 20 localidades en el marco de Fase II de Presupuestos Participativos resaltando el proceso adelantado en nov en Sumapaz. Por otro lado, desde la promoción de veeduría se acompañó las siguientes veedurías para la garantía de los derechos de las mujeres: Red Carcelaria de Mujeres, veeduría de mujeres de Fontibón, RUU (que se creó en jun) y San Cristóbal (se creó en agosto), la veeduría ciudadana para la PP Bicicleta con enfoque de género se hizo en julio y en sep. Se creó la veeduría: Veedoras Metro de Bogotá Tramo 6. Además se brindó proceso de información a ciudadanas interesadas del proceso en Kennedy, Usme y Sante Fe .Desde el equipo de paz se hizo la revisión a la ruta de reconciliación de la dirección de DDHH de la Secretaría de Gobierno y además se brindó asistencia técnica a la Mesa Distrital de Víctimas y mesa local de Suba, Bosa y Kennedy, en esta última mesa, se acompañó la modificando el reglamento, se acompañó la mesa de reincorporación de Kennedy y se apoyó un documento para la incidencia en el derecho a la autonomía económica para las mujeres firmantes.																																																										
8223-Implementación de estrategias de participación, territorialización y transversalización de la Política Pública de Mujeres y Equidad de Género a nivel local en Bogotá D.C.		\$469,88	\$469,88	100,00%			\$468,09	99,62%																																																				
11 - Brindar en las 20 Localidad(es) el servicio de asistencia técnica a las instancias de participación territorial y Fondos de Desarrollo Local en clave de transversalización de los enfoques.	Constante	Magnitud:	20,00	20,00	100,00%	20,00	100,00%																																																					
	Tipo de anualización	Recursos \$:	\$469,88	\$469,88	100,00%		\$468,09	99,62%																																																				
2039 - Coordinar 1 Plan(es) Distrital de prevención de violencias dirigido a las personas que estén en riesgo sean o hayan sido víctimas de violencia en el contexto familiar y violencia sexual		\$2.435,52	\$2.326,31	95,52%			\$752,40	30,89%																																																				
0122-Secretaria Distrital de Integración Social																																																												
Indicador(es)																																																												
(K) 3961 - Porcentaje de avance del Plan Distrital de Prevención de violencia por razones de sexo y género con énfasis en violencia en el contexto		<table><tr><th rowspan="2">Año</th><th rowspan="2">Programación inicial del PD</th><th rowspan="2">Programación</th><th rowspan="2">Ejecución Vigencia</th><th colspan="4">Avance</th></tr><tr><th colspan="2">De la Vigencia</th><th colspan="2">Transcurrido PD</th></tr><tr><td>2024</td><td>100,00</td><td>100,00</td><td>100,00</td><td>100,00</td><td>☆</td><td>100,00</td><td>☆</td></tr><tr><td>2025</td><td>100,00</td><td>100,00</td><td></td><td></td><td></td><td>N/A</td><td></td></tr><tr><td>2026</td><td>100,00</td><td>100,00</td><td></td><td></td><td></td><td>N/A</td><td></td></tr><tr><td>2027</td><td>100,00</td><td>100,00</td><td></td><td></td><td></td><td>N/A</td><td></td></tr><tr><td colspan="4"></td><td colspan="2">Al plan de desarrollo:</td><td>25,00</td><td>!</td></tr></table>							Año	Programación inicial del PD	Programación	Ejecución Vigencia	Avance				De la Vigencia		Transcurrido PD		2024	100,00	100,00	100,00	100,00	☆	100,00	☆	2025	100,00	100,00				N/A		2026	100,00	100,00				N/A		2027	100,00	100,00				N/A						Al plan de desarrollo:		25,00	!
Año	Programación inicial del PD	Programación	Ejecución Vigencia	Avance																																																								
				De la Vigencia		Transcurrido PD																																																						
2024	100,00	100,00	100,00	100,00	☆	100,00	☆																																																					
2025	100,00	100,00				N/A																																																						
2026	100,00	100,00				N/A																																																						
2027	100,00	100,00				N/A																																																						
				Al plan de desarrollo:		25,00	!																																																					
Retrasos y soluciones:		Durante el periodo del reporte no se presentan retrasos																																																										

TIPO DE ANUALIZACION PROGRAMADA POR LA ENTIDAD: (S) Suma (K) Constante (C) Creciente (D) Decreciente

Versión: Seguimiento

Meta proyecto de inversión con tipo de anualización diferente a suma. Se debe observar el valor programado y ejecutado de sus magnitudes en cada vigencia. La programación y ejecución de magnitud de metas de proyecto de inversión incluye la vigencia actual y la vigencia anterior según desagregación efectuada por la entidad, mientras que los recursos corresponden únicamente a la vigencia actual.

## Plan de Desarrollo Distrital: 17 - Bogotá Camina Segura

**Reporte de gestión e inversión por estructura del plan de desarrollo**  
**En millones de pesos**

**Fecha de Corte: 31/12/2024**

2024									
Objetivo Estratégico / Programa / Meta Plan de Desarrollo / Entidad / Indicador / Proyecto / Actividad			Programado	Compromisos / Contratado	%	Entregado	%	Giros	%
2 - Bogotá confía en su bien-estar			\$3.387.875,21	\$3.204.914,19	94,60%			\$2.854.572,96	84,26%
Avances y Logros:									
<p>- Al cierre de 2024 se culminó la formulación del Plan Distrital de Prevención de Violencias dirigido a las personas que estén en riesgo sean o hayan sido víctimas de violencia en el contexto familiar y violencia sexual. La implementación del plan se fundamentará en un enfoque contextualizado, promoviendo una colaboración estrecha con las autoridades distritales, locales, así como las organizaciones sociales y comunitarias para asegurar una respuesta coordinada y eficaz. Esta colaboración, busca construir una red de prevención y protección que responda a las necesidades inmediatas y fomente un cambio cultural y estructural en la forma de abordar estos tipos de violencia.</p> <p>El plan se orienta a la promoción de los derechos humanos, con especial atención de los derechos de las víctimas de violencia en el contexto familiar y violencia sexual. Así mismo, incorpora el enfoque de género, mediante la promoción de estrategias específicas para la prevención y respuesta a la violencia de género. Además, adoptará un enfoque de curso de vida y diferencial, para abordar las necesidades a lo largo de las distintas etapas del desarrollo y considerar la diversidad étnica de la población bogotana.</p> <p>Las líneas de acción son:</p> <ul style="list-style-type: none"><li>Capacitación y fortalecimiento institucional</li><li>Campañas masivas e inclusivas</li><li>Estrategia de Aliados Digitales.</li><li>Colaboración interinstitucional e intersectorial</li></ul> <p>- Se han orientaron y sensibilizaron 2.709 personas entre ellas 2.007 mujeres y 702 hombres. Por grupo etario, participaron 1.695 personas entre los 27 a 59 años, seguido de 553 personas mayores de 60 años, 173 NNA y 283 adultos jóvenes. Los procesos se realizaron en las localidades de Antonio Nariño, Barrios Unidos, Bosa, Candelaria, Chapinero, Engativá, Fontibón, Kennedy, Los Mártires, Puente Aranda, Rafael Uribe, San Cristóbal, Santa Fe, Suba, Sumapaz, Teusaquillo, Tunjuelito, Usaquén y Usme.</p> <p>- A través de la “Estrategia entornos protectores, territorios seguros inclusivos y diversos” se orientaron y sensibilizaron a 2.151 personas, este grupo está conformado por 1.500 mujeres y 651 hombres, al revisar la participación por grupos etarios destacamos el trabajo realizado con 1235 adultos entre los 27 y 59 años, seguido de 491 personas mayores de 60 años, siendo los dos grupos etarios con mayor participación en los procesos de prevención.</p> <p>- En cuanto a las Escuelas de prevención de violencias, procesos de carácter Distrital y local, se formaron 557 personas, entre ellas 506 mujeres y 51 hombres, con una intensidad mínima de 20 horas de duración en los encuentros locales y 80 horas para el espacio distrital, en búsqueda de aportar a la cualificación y actualización constante en el trabajo de atención, identificación y prevención que realizan los participantes desde sus respectivos roles.</p> <p>- Durante lo corrido del Plan Distrital de Desarrollo (junio a diciembre de 2024), se atendieron integralmente 372 niñas y niños en proceso administrativo de restablecimiento de derechos en los Centros Proteger. 205 niñas y niños atendidos en los Centros Proteger fueron reintegrados oportunamente a su entorno familiar, previo proceso de restablecimiento de derechos y abordaje de sus familias.</p> <p>- Los equipos psicosociales de los Centros Proteger adelantaron procesos de intervención familiar con 445 familias, de éstas últimas, 232 se han surtido desde la modalidad de atención a familias en riesgo de pérdida del cuidado parental “cuidándome- cuidándonos” y 213 en procesos de intervención a familias con niñas y niños en proceso administrativo de restablecimiento de derechos; de las cuales 163 han sido con familias vinculadas a Proceso Administrativo de Restablecimiento de Derechos y 50 de casos post egreso.</p>									
8047-Generación de respuestas integradoras para la Inclusión social y productiva, y la prevención de todas las formas de violencia y discriminación en Bogotá D.C			\$2.435,52	\$2.326,31	95,52%			\$752,40	30,89%
6 - Atender integralmente al 100 Por ciento de los niños y niñas con medida de ubicación institucional en los Centros Proteger, en el marco del proceso del restablecimiento de derechos.	Constante	Magnitud:	100,00	100,00	100,00%	100,00	100,00%		
	Tipo de anualización	Recursos \$:	\$2.215,41	\$2.106,20	95,07%			\$670,14	30,25%
7 - Gestionar el 100 Por ciento de las acciones para el cumplimiento del plan distrital de prevención de violencias en el contexto familiar y abuso sexual a niños, niñas y adolescentes, en articulación con los diferentes sectores públicos y privados del distrito.	Constante	Magnitud:	100,00	100,00	100,00%	100,00	100,00%		
	Tipo de anualización	Recursos \$:	\$84,51	\$84,51	100,00%			\$21,25	25,14%
8 - Implementar 1 Modelo(s) de Atención Integral a las Familias - MAIF	Creciente	Magnitud:	0,16	0,16	100,00%	0,16	100,00%		
	Tipo de anualización	Recursos \$:	\$135,60	\$135,60	100,00%			\$61,01	44,99%
2040 - Crear 2 Nueva(s) casas LGBTI									
0122-Secretaría Distrital de Integración Social									
Indicador(es)									
(S) 3962 - Número de casas LGBTI creadas									
			Año	Programación inicial del PD	Programación	Ejecución Vigencia	Avance		
							De la Vigencia	Transcurrido PD	
			2024	0,00	0,00	0,00	0,00	0,00	
			2025	0,00	0,00		0,00	N/A	
			2026	1,00	1,00			N/A	
			2027	1,00	1,00			N/A	
			Total	2,00	2,00	0,00	Al plan de desarrollo:		
Retrasos y soluciones:									
Este indicador esta programado para ejecutarse en la vigencia 2026.									
Avances y Logros:									
Este indicador esta programado para ejecutarse en la vigencia 2026.									
8047-Generación de respuestas integradoras para la Inclusión social y productiva, y la prevención de todas las formas de violencia y discriminación en Bogotá D.C									
4 - Implementar 2 Plan(es) para la puesta en funcionamiento de las nuevas Casas LGBTI para las personas de los sectores sociales LGBTI, sus familias y redes de apoyo, fomentando su bienestar e inclusión social.	Suma	Magnitud:							
	Tipo de anualización	Recursos \$:							
2041 - Desarrollar 1 Estrategia(s) de comunicaciones con énfasis en promoción de derechos de las mujeres prevención de violencias en su contra y transformación cultural con enfoque de género que permita impulsar y posicionar las acciones actividades y programas de la SDMujer en los ámbitos internacional, nacional, distrital, local y barrial			\$830,36	\$816,46	98,33%			\$505,20	60,84%
0121-Secretaría Distrital de la Mujer									
Indicador(es)									

TIPO DE ANUALIZACION PROGRAMADA POR LA ENTIDAD: (S) Suma (K) Constante (C) Creciente (D) Decreciente

Versión: Seguimiento

La programación y ejecución de magnitud de proyecto de inversión incluye la vigencia actual y la vigencia anterior según desagregación efectuada por la entidad, mientras que los recursos corresponden únicamente a la vigencia actual.



<div><div><div><div><div><div><span></span></div><div>ALCALDÍA MAIOR DE BOGOTÁ D.C.</div><div>SECRETARÍA DE PLANEACIÓN</div></div></div><div><div><div><div><div><span></span></div><div>BOGOTÁ</div></div></div></div></div></div></div></div>		Plan de Desarrollo Distrital: 17 - Bogotá Camina Segura							
Reporte de gestión e inversión por estructura del plan de desarrollo									
En millones de pesos									
Fecha de Corte: 31/12/2024									
		2024							
Objetivo Estratégico / Programa / Meta Plan de Desarrollo / Entidad / Indicador / Proyecto / Actividad		Programado	Compromisos / Contratado	%	Entregado	%	Giros	%	
2 - Bogotá confía en su bien-estar		\$3.387.875,21	\$3.204.914,19	94,60%			\$2.854.572,96	84,26%	
(S) 3963 - Porcentaje de avance de las acciones de comunicación con enfoque de género desarrolladas									
	Año	Programación inicial del PD	Programación	Ejecución Vigencia	Avance				
					De la Vigencia		Transcurrido PD		
	2024	20,00	20,00	20,00	100,00	☆	100,00	☆	
	2025	30,00	30,00				N/A		
	2026	25,00	25,00				N/A		
	2027	25,00	25,00				N/A		
	Total	100,00	100,00	20,00	Al plan de desarrollo:		20,00	!	
Retrasos y soluciones: No se presentaron									
Avances y Logros: La Secretaría de la Mujer cuenta con un plan de comunicaciones para los 4 años e implementa de forma continua diversas estrategias de comunicación para dar a conocer sus servicios y garantizar que lleguen a todas las mujeres que los necesitan. Estas acciones fortalecen la comunicación, amplifican el alcance de sus mensajes y mejoran la visibilidad de las iniciativas de la Secretaría, favoreciendo la difusión de sus objetivos y programas.									
8207-Implementación de una estrategia de comunicación para la promoción de los derechos de las mujeres, la prevención y atención de las violencias de género en Bogotá D.C.		\$830,36	\$816,46	98,33%			\$505,20	60,84%	
1 - Implementar 1 Estrategia(s) de comunicaciones	Constante	Magnitud:	1,00	1,00	100,00%	1,00	100,00%		
	Tipo de anualización	Recursos \$:	\$610,03	\$601,15	98,54%		\$363,92	59,66%	
2 - Realizar el 100 Por ciento de las acciones diseñadas para aumentar el crecimiento de usuarios que consultan las redes sociales y páginas web	Constante	Magnitud:	100,00	100,00	100,00%	100,00	100,00%		
	Tipo de anualización	Recursos \$:	\$88,56	\$83,54	94,33%		\$78,19	88,29%	
3 - Implementar el 100 Por ciento de las herramientas que permitan el posicionamiento de la SDMujer en medios de comunicación	Constante	Magnitud:	100,00	100,00	100,00%	100,00	100,00%		
	Tipo de anualización	Recursos \$:	\$131,77	\$131,77	100,00%		\$63,09	47,88%	
2042 - Desarrollar 4 Estrategia(s) de empoderamiento para promover capacidades, liderazgos, participación, incidencia política y transformación de imaginarios culturales que, reproducen los estereotipos de género en los territorios urbanos y rurales		\$1.211,58	\$1.207,24	99,64%			\$1.133,84	93,58%	
0121-Secretaría Distrital de la Mujer									
Indicador(es)									
(K) 3964 - Número de estrategias que aporten a la garantía de los derechos de las mujeres desde los territorios urbanos y rurales en temáticas									
	Año	Programación inicial del PD	Programación	Ejecución Vigencia	Avance				
					De la Vigencia		Transcurrido PD		
	2024	4,00	4,00	4,00	100,00	☆	100,00	☆	
	2025	4,00	4,00				N/A		
	2026	4,00	4,00				N/A		
	2027	4,00	4,00				N/A		
					Al plan de desarrollo:		25,00	!	
Retrasos y soluciones: No se presentaron									
Avances y Logros: Entre julio y diciembre se implementaron 4 estrategias: 1. Prevención, fortalecimiento a la participación y oportunidades. El fortalecimiento a la participación, desde la asistencia técnica a las instancias de participación local y distrital, así como la promoción de la bancadas en las JAL y la Mesa Multipartidista, tiene como objetivo posesionar la agenda y los derechos de las mujeres en los diferentes espacios, desde un ejercicio promoción de la paridad, con la apropiación del concepto, el marco normativo internacional e institucional y las barreras que aún persisten para el logro de una participación paritaria con el fin de avanzar en una transformación cultural de los estereotipos e imaginarios que perpetúan estas barreras e incluso violencia contra las mujeres en política en los diferentes escenarios. 2. Promoción de la bancadas en las JAL y la Mesa Multipartidista, tiene como objetivo posesionar la agenda y los derechos de las mujeres en los diferentes espacios, desde un ejercicio promoción de la paridad, con la apropiación del concepto, el marco normativo internacional e institucional y las barreras que aún persisten para el logro de una participación paritaria con el fin de avanzar en una transformación cultural de los estereotipos e imaginarios que perpetúan estas barreras e incluso violencia contra las mujeres en política en los diferentes escenarios. 3. Tejiendo Mundos de Igualdad con NNA. Se abordaron los derechos de las mujeres desde la niñez promoviendo su apropiación y deconstrucción de roles y estereotipos de género que perpetúan las violencias contras las mujeres, promoviendo su liderazgo y autonomía del cuerpo por una vida libre de violencia. Durante la vigencia se contó con la asistencia 11136 NNA. 4. Acciones Afirmativas para el fortalecimiento de capacidades emocionales, empoderamiento y educación para las mujeres en sus diferencias y diversidades. En total durante segundo semestre 2024, se realizaron 23 jornadas significativas y 5 semilleros de empoderamiento con la participación de 522 mujeres adolescentes, jóvenes y adultas en sus diferencia y diversidades. Adicionalmente, se realizaron 34 Espacios de Conexión emocional y 10 escuelas de educación emocional presenciales, en estos espacios participaron 630 mujeres en sus diferencias y diversidades y se realizaron 10 ESUELAS AMARTE con 71 mujeres certificadas.									
8222-Fortalecimiento de los servicios y estrategias con enfoque diferencial en el sector público y privado que vinculen a la ciudadanía y a las mujeres en sus diferencias y diversidad en Bogotá D.C.		\$379,76	\$376,32	99,09%			\$312,81	82,37%	
1 - Implementar 3 Estrategia(s) que contribuyan al reconocimiento y garantía de los derechos de las mujeres en sus diferencias y diversidad.	Constante	Magnitud:	3,00	3,00	100,00%	3,00	100,00%		
	Tipo de anualización	Recursos \$:	\$310,70	\$308,98	99,45%		\$256,44	82,54%	
2 - Implementar 1 Estrategia(s) Distrital de Cuidado Menstrual, con enfoque Diferencial.	Constante	Magnitud:	1,00	1,00	100,00%	1,00	100,00%		
	Tipo de anualización	Recursos \$:	\$69,06	\$67,34	97,51%		\$56,37	81,62%	
8223-Implementación de estrategias de participación, territorialización y transversalización de la Política Pública de Mujeres y Equidad de Género a nivel local en Bogotá D.C.		\$831,82	\$830,92	99,89%			\$821,03	98,70%	

TIPO DE ANUALIZACION PROGRAMADA POR LA ENTIDAD: (S) Suma (K) Constante (C) Creciente (D) Decreciente

Versión: Seguimiento

Meta proyecto de inversión con tipo de anualización diferente a suma. Se debe observar el valor programado y ejecutado de sus magnitudes en cada vigencia.  
La programación y ejecución de magnitud de metas de proyecto de inversión incluye la vigencia actual y la vigencia anterior según desagregación efectuada por la entidad, mientras que los recursos corresponden únicamente a la vigencia actual.

Secretaría Distrital de Planeación/ Subsecretaría de Planeación de la Inversión

Fecha de impresión: Lunes 03 feb 2025 11:28

Código del reporte: PA\_RepoCGI\_02\_Estructura

Fecha de la versión del diseño: 11/04/2021 V 1.1

Sistema de Seguimiento al Plan Distrital de Desarrollo - Segplan 2

Página 71 de 310

<div><div><div><div><div><div><span></span></div><div>ALCALDÍA MAYOR DE BOGOTÁ D.C.</div></div><div><div><div><span></span></div><div>BOGOTÁ</div></div></div></div></div></div></div>		Plan de Desarrollo Distrital: 17 - Bogotá Camina Segura										
		Reporte de gestión e inversión por estructura del plan de desarrollo										
		En millones de pesos										
		Fecha de Corte: 31/12/2024										
		2024										
Objetivo Estratégico / Programa / Meta Plan de Desarrollo / Entidad / Indicador / Proyecto / Actividad		Programado		Compromisos / Contratado		%	Entregado		%	Giros		%
2 - Bogotá confía en su bien-estar		\$3.387.875,21		\$3.204.914,19		94,60%				\$2.854.572,96		84,26%
5 - Implementar 1 Estrategia(s) denominada: Tejiendo Mundos de Igualdad para NNA en los territorios rurales y urbanos de Bogotá.	Constante	Magnitud:	1,00	1,00	100,00%	1,00	100,00%					
	Tipo de anualización	Recursos \$:	\$223,09	\$223,09	100,00%					\$217,66	97,57%	
6 - Consolidar 1 Estrategia(s) para realizar jornadas de difusión, información y sensibilización a mujeres en los territorios rurales y urbanos de Bogotá.	Constante	Magnitud:	1,00	1,00	100,00%	1,00	100,00%					
	Tipo de anualización	Recursos \$:	\$262,78	\$261,88	99,66%					\$257,42	97,96%	
9 - Desarrollar 40 Proceso(s) formativos para fortalecer las capacidades y brindar herramientas a las mujeres en el ejercicio pleno del derecho a la participación y representación.	Suma	Magnitud:	5,00	6,00	120,00%	6,00	120,00%					
	Tipo de anualización	Recursos \$:	\$213,73	\$213,73	100,00%					\$213,73	100,00%	
10 - Desarrollar 1 Metodología(s) para caracterizar los liderazgos de las mujeres en los territorios.	Constante	Magnitud:	1,00	1,00	100,00%	1,00	100,00%					
	Tipo de anualización	Recursos \$:	\$132,22	\$132,22	100,00%					\$132,22	100,00%	
2043 - Desarrollar 1 Estrategia(s) para promover la implementación del enfoque diferencial étnico y el desarrollo de procesos de gestión de conocimiento sobre los grupos étnicos en la ciudad, como medidas para combatir el racismo y la discriminación, con un enfoque de mujer, género, familia y generaciones		\$441,84		\$422,94		95,72%				\$264,11		59,78%
0110-Secretaría Distrital de Gobierno												
Indicador(es)												
(S) 3965 - Estrategia para promover la implementación del enfoque diferencial étnico y el desarrollo de procesos de gestión de conocimiento sobre												
		Año	Programación inicial del PD	Programación	Ejecución Vigencia	Avance						
						De la Vigencia		Transcurrido PD				
		2024	0,10	0,10	0,10	100,00	☆	100,00	☆			
		2025	0,25	0,25				N/A				
		2026	0,25	0,25				N/A				
		2027	0,40	0,40				N/A				
		Total	1,00	1,00	0,10	Al plan de desarrollo:		10,00	!			
Retrasos y soluciones: NO SE PRESENTAN												
Avances y Logros:		"Durante la vigencia se diseñó la estrategia, titulada "Construyendo un Futuro sin Racismo", que incluye módulos sobre antecedentes, justificación, objetivos, metodología y herramientas pedagógicas interactivas., que pretenden transformar actitudes y comportamientos sociales, combatiendo el racismo y fomentando una convivencia equitativa e inclusiva priorizando el fortalecimiento de los derechos de las comunidades étnicas y la promoción de su inclusión en el desarrollo social. Este esfuerzo se enmarcó en dos metas principales: el diseño de la estrategia para la aplicación del enfoque étnico diferencial y la implementación piloto de una caja de herramientas para este propósito. Taller piloto "Sembrando Semillas", desarrollado para sensibilizar a funcionarios públicos sobre la importancia de la diversidad étnica y el impacto del racismo, el cual se materializó en el desarrollo de un módulo virtual piloto, implementación de otras herramientas como el Cine Foro y la presentación Magistral que busca insumos interactivos adaptados a contextos específicos. Estas herramientas utilizan dinámicas participativas para abordar conceptos clave como racismo, microracismos y discriminación racial. Se realizaron talleres piloto en entidades como la Secretaría de Planeación y la Dirección de Derechos Humanos, capacitando a más de 100 funcionarios. Avance cuantitativo de la meta anual y plurianual el indicador del PDD cuenta con un avance del 100% en la vigencia, y del 10% en el cuatrienio.										
8010-Fortalecimiento de la capacidad institucional y de los actores sociales para la garantía, promoción y protección de los derechos de las comunidades étnicas en Bogotá D.C.		\$441,84		\$422,94		95,72%				\$264,11		59,78%
4 - Desarrollar 100 Por ciento de las acciones para la implementación de guías y metodologías de asistencia técnica para la aplicación del Enfoque Diferencial Étnico en los sectores del Distrito	Suma	Magnitud:	25,00	25,00	100,00%	25,00	100,00%					
	Tipo de anualización	Recursos \$:	\$441,84	\$422,94	95,72%					\$264,11	59,78%	
5 - Implementar 100 Por ciento de la estrategia de gestión del conocimiento sobre los grupos étnicos en Bogotá.	Suma	Magnitud:	0,00	0,00		0,00						
	Tipo de anualización	Recursos \$:	\$0,00	\$0,00						\$0,00		
2044 - Ejecutar 14 Iniciativa(s) que garanticen el ejercicio de las libertades fundamentales de religión culto y conciencia en el marco de la política pública existente		\$547,76		\$457,21		83,47%				\$314,73		57,46%
0110-Secretaría Distrital de Gobierno												
Indicador(es)												
(K) 3966 - Porcentaje de ejecución de las 14 iniciativas para fomentar la libertad religiosa de cultos y conciencia en el marco de la Política Pública												
		Año	Programación inicial del PD	Programación	Ejecución Vigencia	Avance						
						De la Vigencia		Transcurrido PD				
		2024	100,00	100,00	100,00	100,00	☆	100,00	☆			
		2025	100,00	100,00				N/A				
		2026	100,00	100,00				N/A				
		2027	100,00	100,00				N/A				
						Al plan de desarrollo:		25,00	!			
Retrasos y soluciones: NO SE PRESENTAN												
Avances y Logros:		"A lo largo del año 2024, la Subdirección de Asuntos de Libertad Religiosa, Culto y Conciencia ejecutó acciones estratégicas y contundentes para garantizar el cumplimiento de su misión. Como resultado, logró alcanzar el 100% de avance en los 15 productos establecidos en la Política Pública de Libertad Religiosa para el año 2024. A continuación, se detallan los principales logros alcanzados:										
TIPO DE ANUALIZACION PROGRAMADA POR LA ENTIDAD: (S) Suma (K) Constante (C) Creciente (D) Decreciente												
Versión: Seguimiento												
Meta proyecto de inversión con tipo de anualización diferente a suma. Se debe observar el valor programado y ejecutado de sus magnitudes en cada vigencia. La programación y ejecución de magnitud de metas de proyecto de inversión incluye la vigencia actual y la vigencia anterior según desagregación efectuada por la entidad, mientras que los recursos corresponden únicamente a la vigencia actual.												
Secretaría Distrital de Planeación/ Subsecretaría de Planeación de la Inversión			Fecha de impresión:		Lunes 03 feb 2025 11:28							
Sistema de Seguimiento al Plan Distrital de Desarrollo - Segplan 2			Código del reporte:		PA_RepoCGI_02_Estructura							
			Fecha de la versión del diseño:		11/04/2021 V 1.1							
			Página 72 de 310									



<div><div><div><div><div><div><span></span></div><div>ALCALDÍA MAIOR DE BOGOTÁ D.C.</div><div>SECRETARÍA DE PLANEACIÓN</div></div></div><div><div><div></div><div></div><div></div></div><div><div>BOGOTÁ</div></div></div></div></div><div>Plan de Desarrollo Distrital: 17 - Bogotá Camina Segura</div></div>																																																											
Reporte de gestión e inversión por estructura del plan de desarrollo																																																											
En millones de pesos																																																											
Fecha de Corte: 31/12/2024																																																											
	2024																																																										
Objetivo Estratégico / Programa / Meta Plan de Desarrollo / Entidad / Indicador / Proyecto / Actividad	Programado	Compromisos / Contratado	%	Entregado	%	Giros	%																																																				
2 - Bogotá confía en su bien-estar	\$3.387.875,21	\$3.204.914,19	94,60%			\$2.854.572,96	84,26%																																																				
<p>Se generaron (4) jornadas de capacitación con la presencia de 71 contratistas y servidores públicos, eventos de capacitación dirigidos a medios de comunicación, la Policía Metropolitana y la Dirección de Tránsito y Transporte se llevaron a cabo cuatro (4) sesiones de socialización y sensibilización con la Policía Metropolitana de Bogotá, los enlaces de derechos humanos de dicha institución y la Policía de Tránsito y Transporte. Estas sesiones permitieron capacitar a un total de 293 personas, promoviendo el reconocimiento y respeto del derecho a la libertad de religión, culto y conciencia.</p> <p>Se realizaron 11 campañas (1 Distrital y 10 locales). A través de la iniciativa ""Creencias que Inspiran e Impactan Bogotá"", la Subdirección de Asuntos Religiosos (SARLYC) impulsó acciones destinadas a promover la libertad religiosa, el respeto a la diversidad y la convivencia pacífica en diferentes localidades de la ciudad. Estas campañas, llevadas a cabo en colaboración con actores clave como la Policía Metropolitana, los comités locales de libertad religiosa y otras entidades del Distrito, destacaron el impacto positivo de las creencias y valores espirituales en la construcción de una Bogotá más inclusiva. En localidades como Bosa, Engativá, Ciudad Bolívar, Tunjuelito y Usaquén, se realizaron actividades significativas que combinaron la revitalización de espacios públicos, la prestación de servicios esenciales y la sensibilización comunitaria. El impacto de estas campañas fue amplificado mediante una estrategia de comunicación digital. Las actividades también fomentaron un diálogo constructivo entre las autoridades y las comunidades, consolidando la confianza mutua y posicionando a Bogotá como un referente en diversidad y convivencia pacífica.</p> <p>Se realizó una campaña para promover la habilitación de lugares de culto neutro en el terminal de transporte con reuniones de acercamiento con la entidad, correos de invitación a la habilitación de este espacio, un video focalizado a identificar la necesidad de estos espacios en el Distrito capital, una pieza publicitaria y un comunicado de prensa publicado en el sitio web de la Secretaría de Gobierno.</p> <p>"</p>																																																											
7988-Fortalecimiento de la capacidad institucional y de los actores sociales para la garantía, promoción y protección de los derechos humanos y de libertad religiosa y de conciencia en Bogotá D.C.	\$547,76	\$457,21	83,47%			\$314,73	57,46%																																																				
3 - Implementar 100 Por ciento del plan de acción para el periodo 2024 ¿ 2028 de La Política Pública para el Ejercicio de las Libertades Fundamentales de Religión, Culto y conciencia en la ciudad	Creciente	Magnitud: 15,00	15,00	100,00%	15,00	100,00%																																																					
	Tipo de anualización	Recursos \$:	\$547,76	\$457,21	83,47%		\$314,73																																																				
2045 - Formar 16000 Persona(s) en el programa de educación en derechos humanos para la paz, reconciliación y promoción integral de derechos humanos, a través del conocimiento de las artes y los saberes populares, impulsando estrategias de profesionalización de líderes sociales		\$74,00	\$72,83	98,42%		\$59,30	80,14%																																																				
0110-Secretaria Distrital de Gobierno																																																											
Indicador(es)																																																											
(S) 3967 - Personas formadas en el programa de educación en derechos humanos para la paz reconciliación y promoción integral de derechos																																																											
<table><tr><th rowspan="2">Año</th><th rowspan="2">Programación inicial del PD</th><th rowspan="2">Programación</th><th rowspan="2">Ejecución Vigencia</th><th colspan="4">Avance</th></tr><tr><th colspan="2">De la Vigencia</th><th colspan="2">Transcurrido PD</th></tr><tr><td>2024</td><td>2.000,00</td><td>2.000,00</td><td>2.000,00</td><td>100,00</td><td>☆</td><td>100,00</td><td>☆</td></tr><tr><td>2025</td><td>7.000,00</td><td>7.000,00</td><td></td><td></td><td></td><td>N/A</td><td></td></tr><tr><td>2026</td><td>3.500,00</td><td>3.500,00</td><td></td><td></td><td></td><td>N/A</td><td></td></tr><tr><td>2027</td><td>3.500,00</td><td>3.500,00</td><td></td><td></td><td></td><td>N/A</td><td></td></tr><tr><td>Total</td><td>16.000,00</td><td>16.000,00</td><td>2.000,00</td><td colspan="2">Al plan de desarrollo:</td><td>12,50</td><td>!</td></tr></table>								Año	Programación inicial del PD	Programación	Ejecución Vigencia	Avance				De la Vigencia		Transcurrido PD		2024	2.000,00	2.000,00	2.000,00	100,00	☆	100,00	☆	2025	7.000,00	7.000,00				N/A		2026	3.500,00	3.500,00				N/A		2027	3.500,00	3.500,00				N/A		Total	16.000,00	16.000,00	2.000,00	Al plan de desarrollo:		12,50	!
Año	Programación inicial del PD	Programación	Ejecución Vigencia	Avance																																																							
				De la Vigencia		Transcurrido PD																																																					
2024	2.000,00	2.000,00	2.000,00	100,00	☆	100,00	☆																																																				
2025	7.000,00	7.000,00				N/A																																																					
2026	3.500,00	3.500,00				N/A																																																					
2027	3.500,00	3.500,00				N/A																																																					
Total	16.000,00	16.000,00	2.000,00	Al plan de desarrollo:		12,50	!																																																				
Retrasos y soluciones:	NO SE PRESENTAN																																																										
Avances y Logros:	<p>"En el marco del Programa Distrital de Educación en Derechos Humanos para la Paz y la Reconciliación (PEDHU) se diseñan, articulan ejecutan, sistematizan, certifican (certificados de asistencia) y monitorean los procesos educativos en derechos humanos para promover el reconocimiento, la defensa, exigibilidad y garantía de los derechos humanos, incentivando la conciencia social, el análisis crítico y la transformación cultural desde el ejercicio del poder ciudadano y la función pública.</p> <p>Durante 2024 se cuenta con un total de 3.226 personas formadas, que recibieron fortalecimiento técnico para incorporar el enfoque basado en derechos en la gestión pública y en el desarrollo de capacidades ciudadanas.</p> <p>En relación con el Programa de Profesionalización, entre julio y diciembre se ha logrado mantener el grupo de estudiantes sin novedad asociadas con deserción académica, así mismo, por otra parte, se rescata que entre julio y diciembre se fortaleció la articulación entre la Universidad, el ICETEX y la Secretaría Distrital de Gobierno, logrando contar con encuentro de egresadas/os y cohorte actual, seminario de políticas públicas y apoyo en la gestión de espacios y algunos recursos para procesos de muestras y eventos pedagógicos derivados de las prácticas académicas. En el mes de abril de 2025 se graduarán en grados ordinarios el 96% de estudiantes y extemporáneamente 4% de los estudiantes, lo cual indica que el índice de deserción fue 0%.</p>																																																										
7988-Fortalecimiento de la capacidad institucional y de los actores sociales para la garantía, promoción y protección de los derechos humanos y de libertad religiosa y de conciencia en Bogotá D.C.		\$74,00	\$72,83	98,42%		\$59,30	80,14%																																																				
4 - Formar 16000 Persona(s) en el marco del programa de educación en derechos humanos para la paz, reconciliación y promoción integral de derechos humanos, conocimiento de las artes y los saberes populares impulsando estrategias de profesionalización de líderes sociales	Suma	Magnitud: 2.000,00	2.000,00	100,00%	2.000,00	100,00%																																																					
	Tipo de anualización	Recursos \$:	\$74,00	\$72,83	98,42%		\$59,30																																																				
2046 - Generar 680 Proceso(s) de cedulación para personas trans y no binarias de acuerdo con su identidad de género		\$26,38	\$26,38	100,00%		\$4,22	16,00%																																																				
0122-Secretaria Distrital de Integracion Social																																																											
Indicador(es)																																																											
(S) 3968 - Número de procesos de cedulación																																																											
<table><tr><th rowspan="2">Año</th><th rowspan="2">Programación inicial del PD</th><th rowspan="2">Programación</th><th rowspan="2">Ejecución Vigencia</th><th colspan="4">Avance</th></tr><tr><th colspan="2">De la Vigencia</th><th colspan="2">Transcurrido PD</th></tr><tr><td>2024</td><td>70,00</td><td>190,00</td><td>190,00</td><td>100,00</td><td>☆</td><td>100,00</td><td>☆</td></tr><tr><td>2025</td><td>200,00</td><td>160,00</td><td></td><td></td><td></td><td>N/A</td><td></td></tr><tr><td>2026</td><td>200,00</td><td>160,00</td><td></td><td></td><td></td><td>N/A</td><td></td></tr><tr><td>2027</td><td>210,00</td><td>170,00</td><td></td><td></td><td></td><td>N/A</td><td></td></tr><tr><td>Total</td><td>680,00</td><td>680,00</td><td>190,00</td><td colspan="2">Al plan de desarrollo:</td><td>27,94</td><td>!</td></tr></table>								Año	Programación inicial del PD	Programación	Ejecución Vigencia	Avance				De la Vigencia		Transcurrido PD		2024	70,00	190,00	190,00	100,00	☆	100,00	☆	2025	200,00	160,00				N/A		2026	200,00	160,00				N/A		2027	210,00	170,00				N/A		Total	680,00	680,00	190,00	Al plan de desarrollo:		27,94	!
Año	Programación inicial del PD	Programación	Ejecución Vigencia	Avance																																																							
				De la Vigencia		Transcurrido PD																																																					
2024	70,00	190,00	190,00	100,00	☆	100,00	☆																																																				
2025	200,00	160,00				N/A																																																					
2026	200,00	160,00				N/A																																																					
2027	210,00	170,00				N/A																																																					
Total	680,00	680,00	190,00	Al plan de desarrollo:		27,94	!																																																				
Retrasos y soluciones:	Durante el periodo del reporte no se presentan retrasos																																																										
Avances y Logros:	<p>- Se beneficiaron 190 personas con acompañamiento jurídico y la cobertura de los costos notariales y de registraduría requeridos para la corrección de su nombre y componente sexo en los documentos de identificación personal. Al ser el documento de identidad un elemento a través del cual el Estado reconoce la identidad de cada ciudadana y ciudadano como un sujeto de derecho, se convierte en un trámite que permite el ejercicio pleno de derechos. este tipo de intervenciones garantizan el derecho fundamental de la identidad, el cual es el más vulnerado para la población trans y no binaria.</p> <p>- Lo anterior se logró en articulación con la Registraduría Nacional del Estado Civil para la consecución de registros civiles provenientes de notarías a nivel nacional y diferentes Notarías de la ciudad de Bogotá para la autenticación de documentos y declaraciones</p>																																																										
TIPO DE ANUALIZACION PROGRAMADA POR LA ENTIDAD: (S) Suma (K) Constante (C) Creciente (D) Decreciente																																																											
Versión: Seguimiento																																																											
<p>Meta proyecto de inversión con tipo de anualización diferente a suma. Se debe observar el valor programado y ejecutado de sus magnitudes en cada vigencia.</p> <p>La programación y ejecución de magnitud de metas de proyecto de inversión incluye la vigencia actual y la vigencia anterior según desagregación efectuada por la entidad, mientras que los recursos corresponden únicamente a la vigencia actual.</p>																																																											
Secretaría Distrital de Planeación/ Subsecretaría de Planeación de la Inversión				Fecha de impresión: Lunes 03 feb 2025 11:28																																																							
Sistema de Seguimiento al Plan Distrital de Desarrollo - Segplan 2				Código del reporte: PA_RepoCGI_02_Estructura																																																							
				Fecha de la versión del diseño: 11/04/2021 V 1.1																																																							
				Página 73 de 310																																																							

<div><div><div><div><div><div><span></span></div><div>ALCALDÍA MAYOR DE BOGOTÁ D.C.</div><div>SECRETARÍA DE PLANEACIÓN</div></div></div><div><div><div><div><div><span></span></div><div>BOGOTÁ</div></div></div></div></div></div></div></div>		Plan de Desarrollo Distrital: 17 - Bogotá Camina Segura																																												
Reporte de gestión e inversión por estructura del plan de desarrollo																																														
En millones de pesos																																														
Fecha de Corte: 31/12/2024																																														
		2024																																												
Objetivo Estratégico / Programa / Meta Plan de Desarrollo / Entidad / Indicador / Proyecto / Actividad		Programado	Compromisos / Contratado	%	Entregado	%	Giros	%																																						
2 - Bogotá confía en su bien-estar		\$3.387.875,21	\$3.204.914,19	94,60%			\$2.854.572,96	84,26%																																						
extra-juicio.																																														
- Durante 2024 se llevaron a cabo jornadas mensuales de inscripción e ingreso al servicio social "Reafírmate: el Chuchú de la cédula" y se reforzó la divulgación de piezas comunicativas que informan de manera clara y oportuna el estado actual del servicio social, fomentando el acceso informado de las personas beneficiarias y favoreciendo el cumplimiento de la meta.																																														
8047-Generación de respuestas integradoras para la Inclusión social y productiva, y la prevención de todas las formas de violencia y discriminación en Bogotá D.C		\$26,38	\$26,38	100,00%			\$4,22	16,00%																																						
5 - Realizar el 100 Porciento de acciones requeridas para la corrección del documento de identificación de personas trans y no binarias de acuerdo con su construcción identitaria.	Constante	Magnitud: 100,00	100,00	100,00%	100,00	100,00%																																								
	Tipo de anualización	Recursos \$: \$26,38	\$26,38	100,00%			\$4,22	16,00%																																						
2047 - Implementar 1 Estrategia(s) de transformación cultural orientada al cambio comportamental que posibilite la redistribución de los trabajos de cuidado la prevención de las violencias contra las mujeres y la transformación de imaginarios discriminatorios que limitan el ejercicio de sus derechos		\$1.019,03	\$1.013,00	99,41%			\$780,82	76,62%																																						
0121-Secretaría Distrital de la Mujer																																														
Indicador(es)																																														
(S) 3969 - Porcentaje de implementación de la estrategia de transformación cultural																																														
		<table><tr><th rowspan="2">Año</th><th rowspan="2">Programación inicial del PD</th><th rowspan="2">Programación</th><th rowspan="2">Ejecución Vigencia</th><th colspan="2">Avance</th></tr><tr><th>De la Vigencia</th><th>Transcurrido PD</th></tr><tr><td>2024</td><td>10,00</td><td>10,00</td><td>10,00</td><td>100,00</td><td>100,00</td></tr><tr><td>2025</td><td>30,00</td><td>30,00</td><td></td><td></td><td>N/A</td></tr><tr><td>2026</td><td>35,00</td><td>35,00</td><td></td><td></td><td>N/A</td></tr><tr><td>2027</td><td>25,00</td><td>25,00</td><td></td><td></td><td>N/A</td></tr><tr><td>Total</td><td>100,00</td><td>100,00</td><td>10,00</td><td colspan="2">Al plan de desarrollo: 10,00</td></tr></table>							Año	Programación inicial del PD	Programación	Ejecución Vigencia	Avance		De la Vigencia	Transcurrido PD	2024	10,00	10,00	10,00	100,00	100,00	2025	30,00	30,00			N/A	2026	35,00	35,00			N/A	2027	25,00	25,00			N/A	Total	100,00	100,00	10,00	Al plan de desarrollo: 10,00	
Año	Programación inicial del PD	Programación	Ejecución Vigencia	Avance																																										
				De la Vigencia	Transcurrido PD																																									
2024	10,00	10,00	10,00	100,00	100,00																																									
2025	30,00	30,00			N/A																																									
2026	35,00	35,00			N/A																																									
2027	25,00	25,00			N/A																																									
Total	100,00	100,00	10,00	Al plan de desarrollo: 10,00																																										
Retrasos y soluciones:		No presentaron																																												
Avances y Logros:		Entre julio y diciembre se realizaron 14 conmemoraciones para visibilizar y reconocer la diversidad de las mujeres, destacando su contribución en diferentes ámbitos. Estas fueron las actividades:  1. Conmemoración del Día Distrital de las Mujeres Negras/Afrocolombianas, el 25 de julio. 2. Segundo espacio de conmemoración de Mujeres Afro, el 31 de agosto. 3. Conmemoración de mujeres indígenas, el 5 de septiembre. 4. "Fiestón Lesbiate" para mujeres lesbianas y bisexuales, el 21 de septiembre. 5. Conmemoración de mujeres en ASP, el 25 de septiembre. 6. Homenaje a la mujer palenquera, destacando la transmisión de saberes gastronómicos y de medicina ancestral. 7. Conmemoración de la mujer gitana, organizada por la Unión Romani, a través de dos espacios de celebración. 8. Conmemoración de mujeres campesinas y rurales: "¡Sembrando vida! Mujeres transformando territorios". 9. Festival Mujer Joven: "Emprender, reconocer y disfrutar de Bogotá". 10. Conmemoración de Mujeres Raizales. 11. Evento TRANS: Incidencias, en su sexta versión. 12. 13° Encuentro de Mujeres con Discapacidad: "Bogotá avanza con la discapacidad". 13. Día conmemorativo de mujeres adultas mayores. 14. Conmemoración de la mujer habitante de calle, en la localidad de La Candelaria, en el CAI Bolívar.  Se llevaron a cabo 139 actividades de transformación cultural, con la participación de 1.760 personas, enfocadas en el reconocimiento y la redistribución de los trabajos de cuidado no remunerados. Estas acciones incluyeron los módulos "A cuidar se aprende" y "Cuidamos a las que nos cuidan", implementados en las unidades operativas del Sistema Distrital de Cuidado, como las Manzanas del Cuidado, Asistencia en Casa y otras modalidades de atención. Además, se desarrollaron y completaron documentos clave, como el "Laboratorio de Soluciones para la Redistribución de los Trabajos de Cuidado", que aborda barreras culturales y comportamentales, y la estrategia "Caleidoscopio", centrada en la corresponsabilidad y la prevención de violencias en niñas y niños. También se finalizó un documento técnico sobre estereotipos de género en el deporte, con propuestas para dismantelar los imaginarios negativos que limitan la participación de las mujeres. Se desarrolló la "Estrategia de Transformación Cultural para la Prevención del Acoso Sexual y otras Formas de Violencia en Espacios Públicos y Transporte". Además, se realizó un evento de socialización con más de 60 personas, donde se presentaron los aprendizajes obtenidos de los laboratorios de cocreación ciudadana con mujeres de Bogotá.																																												
8198-Implementación de la estrategia de transformación cultural de la Secretaría Distrital de la Mujer en Bogotá D.C.		\$606,41	\$603,82	99,57%			\$493,23	81,34%																																						
1 - Formular 9 Acción(es) de transformación cultural que promuevan y garanticen el libre ejercicio de los derechos de las mujeres y la equidad de género a través de mecanismos de cambio cultural y comportamental desarrollados con las comunidades	Suma	Magnitud: 3,00	3,00	100,00%	3,00	100,00%																																								
	Tipo de anualización	Recursos \$: \$60,52	\$60,52	100,00%			\$54,21	89,57%																																						
2 - Apoyar 5 Ejercicio(s) de transversalización del enfoque de transformación cultural y derechos humanos de las mujeres, a otras dependecias de la Secretaria de la Mujer y entidades del Distrito	Suma	Magnitud:																																												
	Tipo de anualización	Recursos \$:																																												
3 - Implementar 3 Acción(es) de transformación cultural que promuevan la redistribución equitativa de las labores del cuidado en Bogotá	Suma	Magnitud: 1,00	1,00	100,00%	1,00	100,00%																																								
	Tipo de anualización	Recursos \$: \$410,10	\$409,97	99,97%			\$314,78	76,76%																																						
4 - Desarrollar 3 Acción(es) de transformación cultural efectivas para prevenir las violencias contra las mujeres, incluyendo campañas educativas	Suma	Magnitud: 1,00	1,00	100,00%	1,00	100,00%																																								
	Tipo de anualización	Recursos \$: \$69,33	\$69,33	100,00%			\$69,33	100,00%																																						

TIPO DE ANUALIZACION PROGRAMADA POR LA ENTIDAD: (S) Suma (K) Constante (C) Creciente (D) Decreciente

Versión: Seguimiento

Meta proyecto de inversión con tipo de anualización diferente a suma. Se debe observar el valor programado y ejecutado de sus magnitudes en cada vigencia. La programación y ejecución de magnitud de metas de proyecto de inversión incluye la vigencia actual y la vigencia anterior según desagregación efectuada por la entidad, mientras que los recursos corresponden únicamente a la vigencia actual.

Secretaría Distrital de Planeación/ Subsecretaría de Planeación de la Inversión

Sistema de Seguimiento al Plan Distrital de Desarrollo - Segplan 2

Fecha de impresión: Lunes 03 feb 2025 11:28

Código del reporte: PA\_RepoCGI\_02\_Estructura

Fecha de la versión del diseño: 11/04/2021 V 1.1

Página 74 de 310



			2024																																																										
Objetivo Estratégico / Programa / Meta Plan de Desarrollo / Entidad / Indicador / Proyecto / Actividad			Programado	Compromisos / Contratado	%	Entregado	%	Giros	%																																																				
2 - Bogotá confía en su bien-estar			\$3.387.875,21	\$3.204.914,19	94,60%			\$2.854.572,96	84,26%																																																				
5 - Implementar 3 Acción(es) de transformación cultural que promuevan y garanticen el libre ejercicio de los derechos de las mujeres y la equidad de género a través de mecanismos de cambio cultural y comportamental desarrollados con las comunidades	Suma	Magnitud:	1,00	1,00	100,00%	1,00	100,00%																																																						
	Tipo de anualización	Recursos \$:	\$66,46	\$64,00	96,30%			\$54,91	82,62%																																																				
8222-Fortalecimiento de los servicios y estrategias con enfoque diferencial en el sector público y privado que vinculen a la ciudadanía y a las mujeres en sus diferencias y diversidad en Bogotá D.C.			\$412,62	\$409,18	99,17%			\$287,59	69,70%																																																				
3 - Implementar 1 Estrategia(s) de asistencia técnica dirigidas a los Sectores de la Administración Distrital y al Sector Privado, para la incorporación del enfoque diferencial en los servicios, programas y estrategias dirigidas a mujeres.	Constante	Magnitud:	1,00	100,00	10.000,00%	100,00	10.000,00%																																																						
	Tipo de anualización	Recursos \$:	\$127,96	\$126,24	98,66%			\$69,09	53,99%																																																				
4 - Implementar 1 Estrategia(s) de reconocimiento de la diversidad de las mujeres del Distrito Capital.	Constante	Magnitud:	1,00	100,00	10.000,00%	100,00	10.000,00%																																																						
	Tipo de anualización	Recursos \$:	\$284,66	\$282,94	99,40%			\$218,50	76,76%																																																				
2048 - Implementar 4 Componente(s) de la ruta para el cambio cultural en pro de la inclusión y no discriminación de la población LGBTI en Bogotá que contemple el enfoque etario			\$619,91	\$619,81	99,98%			\$597,22	96,34%																																																				
0120-Secretaría Distrital de Planeacion																																																													
Indicador(es)																																																													
(K) 3970 - Porcentaje de componentes de la ruta de cambio cultural implementados																																																													
			<table><tr><th rowspan="2">Año</th><th rowspan="2">Programación inicial del PD</th><th rowspan="2">Programación</th><th rowspan="2">Ejecución Vigencia</th><th colspan="4">Avance</th></tr><tr><th colspan="2">De la Vigencia</th><th colspan="2">Transcurrido PD</th></tr><tr><td>2024</td><td>4,00</td><td>4,00</td><td>4,00</td><td>100,00</td><td></td><td>100,00</td><td></td></tr><tr><td>2025</td><td>4,00</td><td>4,00</td><td></td><td></td><td></td><td>N/A</td><td></td></tr><tr><td>2026</td><td>4,00</td><td>4,00</td><td></td><td></td><td></td><td>N/A</td><td></td></tr><tr><td>2027</td><td>4,00</td><td>4,00</td><td></td><td></td><td></td><td>N/A</td><td></td></tr><tr><td colspan="4">Al plan de desarrollo:</td><td colspan="2"></td><td>25,00</td><td></td></tr></table>							Año	Programación inicial del PD	Programación	Ejecución Vigencia	Avance				De la Vigencia		Transcurrido PD		2024	4,00	4,00	4,00	100,00		100,00		2025	4,00	4,00				N/A		2026	4,00	4,00				N/A		2027	4,00	4,00				N/A		Al plan de desarrollo:						25,00	
Año	Programación inicial del PD	Programación	Ejecución Vigencia	Avance																																																									
				De la Vigencia		Transcurrido PD																																																							
2024	4,00	4,00	4,00	100,00		100,00																																																							
2025	4,00	4,00				N/A																																																							
2026	4,00	4,00				N/A																																																							
2027	4,00	4,00				N/A																																																							
Al plan de desarrollo:						25,00																																																							
Retrasos y soluciones:			No reporta, dado que de acuerdo con su programación la meta se cumplió en el 100%.																																																										
Avances y Logros:			<p>En la implementación de los componentes de la ruta para el cambio cultural en pro de la inclusión y no discriminación de la población LGBTI en Bogotá se realizaron las siguientes acciones:</p> <p>a) Asistencia técnica para la implementación de la Política Pública LGBTI: Se realizaron acciones de asistencia técnica a los sectores y alcaldías locales para la transversalización de los enfoques por orientación sexual e identidad de género y el seguimiento a la ejecución del plan de acción de la política pública LGBTI, entre las cuales se encuentran el desarrollo de mesas técnicas con cada una de las entidades corresponsables de la implementación de la política pública LGBTI.</p> <p>b) Estrategia de Ambientes Laborales Inclusivos: Se realizó la formulación de los lineamientos para la implementación de la estrategia en los sectores público y privado. En el sector público, se formuló un plan de actividades para los productos de la estrategia establecidos en el Plan de Acción 2021- 2032 y en el sector privado, se brindó acompañamiento a empresas interesadas en generar acciones para la vinculación laboral de personas LGBTI y la promoción de espacios laborales libres de discriminación.</p> <p>c) Estrategia de Cambio Cultural: Se realizó contenido sobre la conmemoración de fechas especiales y se realizaron videos para las diferentes campañas de la estrategia. Igualmente se realizó divulgación para el proyecto «Ley Integral Trans Ya» radicada en el Congreso de la República, que busca garantizar los derechos de las personas Trans. Se elaboró documento de lineamientos para la incorporación y difusión de la estrategia de cambio cultural de la política pública LGBTI dirigido a su implementación en entidades distritales, alcaldías locales y espacios ciudadanos, garantizando un enfoque integral y coordinado en toda la ciudad.</p> <p>d) Cooperación técnica nacional e internacional: Se realizaron reuniones con el Ministerio de la Igualdad para la implementación de una casa LGBTI regional con el fin de brindar servicios especializados a las personas de los sectores sociales LGBTI y se adelantó mesa de trabajo con la Oficina de Integración Regional de la SDP para la consolidación de un Plan de Acción Regional en el marco de la Región Metropolitana.</p> <p>En el aspecto internacional se participó en reuniones con la Agencia Francesa de Desarrollo para promover la articulación de cooperación internacional, dando resultado a una consultoría para fortalecer el enfoque poblacional-diferencial y de géneros en el PDD y la construcción de una propuesta para fortalecer la PPLGBTI en tres líneas de acción (Violencias contra personas LGBTI, Salud Trans y Acciones de cambio cultural).</p> <p>Beneficios: La implementación de los 4 componentes de la ruta para el cambio cultural contribuyen a la garantía de los derechos de las personas de los sectores sociales LGBTI, reconocimiento de la diversidad sexual y el establecimiento de rutas para la atención conjunta de violencias ejercidas a personas LGBTI.</p>																																																										
8130-Asistencia Técnica para el fortalecimiento de la PP LGBTI y sus componentes, hacia la garantía de los derechos de las personas LGBTI y otras orientaciones sexuales e identidades de género Bogotá D.C.			\$619,91	\$619,81	99,98%			\$597,22	96,34%																																																				
1 - Asistir 15 Sector(es) de la Administración distrital y Alcaldías locales para la implementación de la Política Pública LGBTI.	Constante	Magnitud:	15,00	15,00	100,00%	15,00	100,00%																																																						
	Tipo de anualización	Recursos \$:	\$129,90	\$129,90	100,00%			\$107,34	82,63%																																																				
2 - Elaborar 4 Documento(s) de lineamientos para la incorporación y difusión en las entidades distritales, alcaldías locales y sector privado de la estrategia de Ambientes Laborales Inclusivos.	Suma	Magnitud:	1,00	1,00	100,00%	1,00	100,00%																																																						
	Tipo de anualización	Recursos \$:	\$52,10	\$52,10	100,00%			\$52,10	100,00%																																																				
3 - Elaborar 4 Documento(s) de lineamientos para la incorporación y difusión en las entidades distritales, alcaldías locales y espacios ciudadanos de los lineamientos de la estrategia de cambio cultural de la política pública LGBTI.	Suma	Magnitud:	1,00	1,00	100,00%	1,00	100,00%																																																						
	Tipo de anualización	Recursos \$:	\$343,91	\$343,81	99,97%			\$343,78	99,96%																																																				

TIPO DE ANUALIZACION PROGRAMADA POR LA ENTIDAD: (S) Suma (K) Constante (C) Creciente (D) Decreciente

Versión: Seguimiento

Meta proyecto de inversión con tipo de anualización diferente a suma. Se debe observar el valor programado y ejecutado de sus magnitudes en cada vigencia.  
La programación y ejecución de magnitud de metas de proyecto de inversión incluye la vigencia actual y la vigencia anterior según desagregación efectuada por la entidad, mientras que los recursos corresponden únicamente a la vigencia actual.

<div><div><div><div><div><div><span></span></div><div>ALCALDÍA MAYOR DE BOGOTÁ D.C.</div><div>SECRETARÍA DE PLANEACIÓN</div></div></div><div><div><div><span></span></div><div>BOGOTÁ</div></div></div></div></div></div>		Plan de Desarrollo Distrital: 17 - Bogotá Camina Segura							
Reporte de gestión e inversión por estructura del plan de desarrollo									
En millones de pesos									
Fecha de Corte: 31/12/2024									
			2024						
Objetivo Estratégico / Programa / Meta Plan de Desarrollo / Entidad / Indicador / Proyecto / Actividad			Programado	Compromisos / Contratado	%	Entregado	%	Giros	%
2 - Bogotá confía en su bien-estar			\$3.387.875,21	\$3.204.914,19	94,60%			\$2.854.572,96	84,26%
4 - Realizar 4 Acción(es) de cooperación técnica nacional e internacional para el fortalecimiento de la política pública LGBTI y coordinación de la estrategia para el abordaje interinstitucional de casos de discriminación y vulneración de derechos de las personas de los sectores LGBTI.	Suma	Magnitud:	1,00	1,00	100,00%	1,00	100,00%		
	Tipo de anualización	Recursos \$:	\$94,00	\$94,00	100,00%			\$94,00	100,00%
2049 - Implementar el 100 % de los productos a cargo del Secretaría Distrital de Gobierno consignados en los planes de acción de las Políticas Públicas para los pueblos y comunidades Indígenas, así como su capítulo Muisca, para el pueblo Rrom o Gitano, comunidades Negras, Afrocolombianos, y su capítulo Palenquero y para la comunidad raizal para el periodo 2024-2028			\$737,46	\$707,61	95,95%			\$600,58	81,44%
0110-Secretaria Distrital de Gobierno									
Indicador(es)									
(K) 3971 - Porcentaje de implementación de los planes de acción de políticas públicas para pueblos y comunidades étnicas para el periodo 2024-									
			Año	Programación inicial del PD	Programación	Ejecución Vigencia	Avance		
							De la Vigencia	Transcurrido PD	
			2024	100,00	100,00	100,00	100,00	100,00	100,00
			2025	100,00	100,00			N/A	
			2026	100,00	100,00			N/A	
			2027	100,00	100,00			N/A	
			Al plan de desarrollo:				25,00		
Retrasos y soluciones:			NO SE PRESENTAN						
Avances y Logros:			"Se elaboró la metodología y el alistamiento institucional para hacer el tránsito entre los instrumentos de planeación Planes Integrales de Acciones Afirmativas y los Planes de Acción de los CONPES de las Políticas Públicas Étnicas. Publicación de los planes de acción de los CONPES de las políticas públicas étnicas, atendiendo a las observaciones y ajustes solicitados por algunos sectores en las sesiones de Pre-CONPES y CONPES para la aprobación de estas políticas llevadas a cabo en noviembre y diciembre del 2023. En cumplimiento del artículo 202 en el Plan Distrital de Desarrollo 2024-2027, "Bogotá Camina Segura" que garantiza la implementación y financiación, de manera concertada con las instancias consultivas étnicas, de los productos consignados en los planes de acción de los 4 documentos CONPES de política pública se logró la Concertación de productos en los planes de acción, alcanzando un 72% con comunidades Afrocolombianas, 85% con el capítulo Palenquero, 71% con la comunidad Raizal, 42% con pueblos Indígenas y 74% con el Pueblo Rrom o Gitano. Este proceso involucró la realización de 105 espacios de diálogo con sectores del Distrito y comunidades, consolidando la alineación entre necesidades comunitarias y estrategias distritales. Avance cuantitativo de la meta anual y plurianual el indicador del proyecto de inversión cuenta con un avance del 100% en la vigencia, y del 25% en el cuatrienio"						
8010-Fortalecimiento de la capacidad institucional y de los actores sociales para la garantía, promoción y protección de los derechos de las comunidades étnicas en Bogotá D.C.			\$737,46	\$707,61	95,95%			\$600,58	81,44%
1 - Implementar 100 Por ciento de los productos concertados de las políticas públicas étnicas para el periodo 2024-2027	Creciente	Magnitud:	10,00	10,00	100,00%	10,00	100,00%		
	Tipo de anualización	Recursos \$:	\$737,46	\$707,61	95,95%			\$600,58	81,44%
2050 - Implementar el enfoque diferencial y de genero en el 100 % de los programas enfocados a juventud en el marco del plan distrital de desarrollo			\$117,20	\$117,20	100,00%			\$117,20	100,00%
0120-Secretaria Distrital de Planeacion									
Indicador(es)									
(K) 3972 - Porcentaje de programas de juventud, implementados por las entidades de la administración Distrital, asesorados por la SDP para la									
			Año	Programación inicial del PD	Programación	Ejecución Vigencia	Avance		
							De la Vigencia	Transcurrido PD	
			2024	100,00	100,00	100,00	100,00	100,00	100,00
			2025	100,00	100,00			N/A	
			2026	100,00	100,00			N/A	
			2027	100,00	100,00			N/A	
			Al plan de desarrollo:				25,00		
Retrasos y soluciones:			No se presentaron, la meta fue cumplida de acuerdo con la magnitud programada						
Avances y Logros:			Se elaboró una matriz con los treinta y nueve (39) programas que conforman el Plan de Desarrollo Distrital «Bogotá Camina Segura», en la cual se puede identificar que existen 38 metas dirigidas a juventud donde los sectores educación, cultura, social, seguridad, gobierno y desarrollo económico tienen proyectos de inversión a desarrollar. Para el caso local, se realizó el mismo ejercicio con los 20 Planes de Desarrollo Local, ejercicio que contribuyó en la identificación de programas y concepto de gasto a través de los cuales se puede avanzar en la transversalización de los enfoques poblacional-diferencial y de género al momento de su formulación que está contemplada por parte de las Alcaldías Locales para el 2025. Así mismo, se realizó el acercamiento con la persona líder de las Oficinas de Planeación Local de las Alcaldías de Ciudad Bolívar, Antonio Nariño, Rafael Uribe, Teusaquillo, Sumapaz, Fontibón, Puente Aranda, Barrios Unidos y Engativá con quienes se socializó respecto a la meta de implementar el enfoque diferencial y de género en el 100% de los programas de las alcaldías locales enfocados en juventud, en el marco de la asistencia técnica para los proyectos que se empiecen a formular vigencia 2025. Se proporcionaron, insumos teniendo en cuenta la Resolución 2210 de 2021. Beneficios: Aumentar el conocimiento de las metodologías y estándares en la formulación y seguimiento de proyectos de inversión y en la incorporación de los enfoques poblacional-diferencial y de genero por parte de los Sectores y Alcaldías Locales enfocados a los programas de juventud.						
8133-Fortalecimiento para el desarrollo de mecanismos e instrumentos de coordinación y rectoría para las PP dirigidas a la población en condiciones de vulnerabilidad y el desarrollo rural de Bogotá D.C.			\$117,20	\$117,20	100,00%			\$117,20	100,00%

TIPO DE ANUALIZACION PROGRAMADA POR LA ENTIDAD: (S) Suma (K) Constante (C) Creciente (D) Decreciente

Versión: Seguimiento

Meta proyecto de inversión con tipo de anualización diferente a suma. Se debe observar el valor programado y ejecutado de sus magnitudes en cada vigencia. La programación y ejecución de magnitud de metas de proyecto de inversión incluye la vigencia actual y la vigencia anterior según desagregación efectuada por la entidad, mientras que los recursos corresponden únicamente a la vigencia actual.



<div><div><div><div><div><div><span></span></div><div>ALCALDÍA MAYOR DE BOGOTÁ D.C.</div><div>SECRETARÍA DE PLANEACIÓN</div></div></div><div><div><div><span></span></div><div>BOGOTÁ</div></div></div></div></div></div>		Plan de Desarrollo Distrital: 17 - Bogotá Camina Segura							
		Reporte de gestión e inversión por estructura del plan de desarrollo							
		En millones de pesos							
		Fecha de Corte: 31/12/2024							
		2024							
Objetivo Estratégico / Programa / Meta Plan de Desarrollo / Entidad / Indicador / Proyecto / Actividad			Programado	Compromisos / Contratado	%	Entregado	%	Giros	%
2 - Bogotá confía en su bien-estar			\$3.387.875,21	\$3.204.914,19	94,60%			\$2.854.572,96	84,26%
4 - Desarrollar 140 Estrategia(s) de divulgación y apropiación de las herramientas técnicas para fortalecer la incorporación de los enfoques poblacional, diferencial y de género, con énfasis en juventud.	Suma	Magnitud:	35,00	35,00	100,00%	35,00	100,00%		
	Tipo de anualización	Recursos \$:	\$117,20	\$117,20	100,00%			\$117,20	100,00%
2051 - Implementar en el 100 % de colegios oficiales un programa de bienestar escolar integral de acuerdo con criterios de focalización definidos			\$306.631,19	\$306.369,85	99,91%			\$251.394,81	81,99%
0112-Secretaría de Educacion del Distrito									
Indicador(es)									
(K) 3973 - Porcentaje de colegios oficiales un programa de bienestar escolar integral									
			Año	Programación inicial del PD	Programación	Ejecución Vigencia	Avance		
							De la Vigencia	Transcurrido PD	
			2024	100,00	100,00	100,00	100,00	100,00	
			2025	100,00	100,00			N/A	
			2026	100,00	100,00			N/A	
			2027	100,00	100,00			N/A	
			Al plan de desarrollo:				25,00		
Retrasos y soluciones:			No se presentaron retrasos						
Avances y Logros:			El 100%, que corresponde a 412 colegios distritales, implementan al menos un componente de bienestar escolar integral, cumpliendo con el Plan de Acción de la Direccion de Bienestar, lo que contribuye al logro de trayectorias educativas completas para los estudiantes matriculados en los colegios oficiales de Bogotá D.C. Este esfuerzo impacta positivamente en las condiciones nutricionales, los estilos de vida saludables y la movilidad escolar segura. La desagregación por componente es la siguiente: Alimentación Escolar 412 IED, Movilidad Escolar 410 IED, y Bienestar Escolar 412 IED.						
8060-Mejoramiento del bienestar integral de los estudiantes matriculados en los colegios Oficiales de Bogotá D.C.			\$306.631,19	\$306.369,85	99,91%			\$251.394,81	81,99%
1 - Beneficiar 737069 Estudiante(s) matriculados en los colegios Oficiales de Bogotá D.C., que reciben el servicio de alimentación escolar.	Creciente	Magnitud:	726.122,00	675.910,00	93,08%	675.910,00	93,08%		
	Tipo de anualización	Recursos \$:	\$248.678,54	\$248.678,54	100,00%			\$208.066,06	83,67%
2 - Beneficiar 131211 Estudiante(s) de los colegios oficiales de Bogotá D.C., con las estrategias de movilidad escolar, que cumplen con los requisitos definidos por la SED.	Creciente	Magnitud:	112.241,00	104.431,00	93,04%	104.431,00	93,04%		
	Tipo de anualización	Recursos \$:	\$45.065,72	\$44.991,31	99,83%			\$33.458,31	74,24%
3 - Acompañar 100 Porciento los colegios Oficiales de Bogotá D.C.,que reciben las estrategias para fomentar estilos de vida saludable con énfasis en alimentación, movilidad sostenible y prevención de accidentes escolares.	Constante	Magnitud:	100,00	100,00	100,00%	100,00	100,00%		
	Tipo de anualización	Recursos \$:	\$12.886,93	\$12.700,00	98,55%			\$9.870,44	76,59%
2052 - Implementar 1 Modelo(s) de seguimiento y rectoría para las políticas públicas en materia de población vulnerable y desarrollo rural a cargo de la SDP			\$958,97	\$958,58	99,96%			\$933,58	97,35%
0120-Secretaria Distrital de Planeacion									
Indicador(es)									
(C) 3974 - Modelo de seguimiento y rectoría implementado									
			Año	Programación inicial del PD	Programación	Ejecución Vigencia	Avance		
							De la Vigencia	Transcurrido PD	
			2024	0,25	0,25	0,25	100,00	100,00	
			2025	0,41	0,41		60,98	N/A	
			2026	0,71	0,71		35,21	N/A	
			2027	1,00	1,00		25,00	N/A	
			Al plan de desarrollo:				25,00		
Retrasos y soluciones:			No se presentaron, la meta fue cumplida de acuerdo con la magnitud programada						
Avances y Logros:			En el proceso de formulación del documento de «Modelo de Rectoría de las políticas públicas en la SDP», ya se cuenta con una nueva estructura del modelo (versión 6). En el marco de la actualización normativa se realizó propuesta de modificación del Acuerdo 505 de 2012, que incluye reformas a las acciones que se deberían desarrollar al interior del Consejo Distrital de Discapacidad. Con relación a la estrategia de socialización del Sistema Distrital de Discapacidad se realizaron sesiones de fortalecimiento técnico a secretarías técnicas locales y Consejos Locales de Discapacidad, así como la realización de 4 comités técnicos de discapacidad. En el marco de la Subcomisión de inclusión social, laboral y productiva- SISLP se llevaron a cabo mesas de trabajo entre el Departamento Administrativo de la Función Pública, la Secretaría de Desarrollo Económico y Secretaría Técnica de Discapacidad para consolidación de herramientas metodológicas que facilite la vinculación de personas con discapacidad, según el decreto 2011 de 2017. Se llevaron a cabo 4 acciones afirmativas de visibilización que contribuyen a la trasformación de paradigmas y estereotipos a favor de la inclusión de las personas con discapacidad. Se realizó el operativo de Pagadarios de manera coordinada entre las Secretarías de Planeación, Integración Social, Salud, Gobierno y Seguridad. Como resultado, se aplicaron 256 encuestas a administradores de Pagadarios y 4.488 a personas de 2.427 hogares únicos, de las localidades de Santa Fe, Mártires y Candelaria. Por otra parte, se elaboró el «Reporte de monitoreo y conservación de bosques y páramos para Bogotá», como también el documento «La Ruta de Desarrollo Productivo Urbano -Rural». En relación con el avance del plan de acción de la política pública para la superación de la pobreza, se desarrolló al 100% el plan de trabajo de las líneas de trabajo y los ejes transversales, como también, la elaboración de 10 documentos orientadores para la atención de población pobre o vulnerable, y la entrega de 6 documentos complementarios. De acuerdo con la programación de estudios a realizar en el 2024, se culminaron los 3 estudios pactados para el Observatorio Poblacional, Diferencial y de Familia. En lo relacionado con el Índice de Inclusión LGBTI en el Empleo Público (IILEP), se realizó una propuesta para medir la inclusión de los sectores LGBTI en las entidades del Distrito y la situación de los hogares familiares por localidades de Bogotá en 2021. Se presentó el boletín de migración y el estudio de Habitabilidad en calle en el Congreso internacional de situación de calle en América Latina CISCAL. Se culminó el seminario virtual SDP de presentación de resultados. Beneficios: El modelo de seguimiento y rectoría para las políticas públicas en materia de población vulnerable y desarrollo rural, se constituye en una herramienta que aporta información valiosa para la toma de decisiones de la administración distrital y formulación de política pública.						

TIPO DE ANUALIZACION PROGRAMADA POR LA ENTIDAD: (S) Suma (K) Constante (C) Creciente (D) Decreciente

Versión: Seguimiento

Meta proyecto de inversión con tipo de anualización diferente a suma. Se debe observar el valor programado y ejecutado de sus magnitudes en cada vigencia.  
La programación y ejecución de magnitud de metas de proyecto de inversión incluye la vigencia actual y la vigencia anterior según desagregación efectuada por la entidad, mientras que los recursos corresponden únicamente a la vigencia actual.

**Plan de Desarrollo Distrital: 17 - Bogotá Camina Segura**

**Reporte de gestión e inversión por estructura del plan de desarrollo**

**En millones de pesos**

**Fecha de Corte: 31/12/2024**

2024																																																												
Objetivo Estratégico / Programa / Meta Plan de Desarrollo / Entidad / Indicador / Proyecto / Actividad			Programado	Compromisos / Contratado	%	Entregado	%	Giros	%																																																			
2 - Bogotá confía en su bien-estar			\$3.387.875,21	\$3.204.914,19	94,60%			\$2.854.572,96	84,26%																																																			
8133-Fortalecimiento para el desarrollo de mecanismos e instrumentos de coordinación y rectoría para las PP dirigidas a la población en condiciones de vulnerabilidad y el desarrollo rural de Bogotá D.C.			\$958,97	\$958,58	99,96%			\$933,58	97,35%																																																			
1 - Desarrollar 1 Modelo(s) general para el ejercicio de la rectoría que defina elementos comunes aplicables a la política pública de ruralidad y de superación de la pobreza.	Creciente	Magnitud:	0,20	0,20	100,00%	0,20	100,00%																																																					
	Tipo de anualización	Recursos \$:	\$206,46	\$206,46	100,00%			\$194,51	94,21%																																																			
2 - Desarrollar 4 Plan(es) de trabajo de la secretaría técnica del sistema distrital de discapacidad	Suma	Magnitud:	1,00	1,00	100,00%	1,00	100,00%																																																					
	Tipo de anualización	Recursos \$:	\$143,70	\$143,70	100,00%			\$143,70	100,00%																																																			
3 - Elaborar 8 Instrumento(s) para la identificación de personas usuarias de soluciones habitacionales temporales y para la planificación del desarrollo productivo rural en el marco de las políticas públicas lideradas por la SDP.	Creciente	Magnitud:	2,00	2,00	100,00%	2,00	100,00%																																																					
	Tipo de anualización	Recursos \$:	\$181,57	\$181,57	100,00%			\$181,57	100,00%																																																			
5 - Realizar 17 Documento(s) técnicos relacionados con la política para la superación de la pobreza, y la dinámica social y económica de Bogotá.	Suma	Magnitud:	6,00	6,00	100,00%	6,00	100,00%																																																					
	Tipo de anualización	Recursos \$:	\$259,75	\$259,36	99,85%			\$246,31	94,83%																																																			
6 - Realizar 16 Documento(s) estudios del Observatorio Poblacional Diferencial y de Familias.	Suma	Magnitud:	3,00	3,00	100,00%	3,00	100,00%																																																					
	Tipo de anualización	Recursos \$:	\$167,49	\$167,49	100,00%			\$167,49	100,00%																																																			
2053 - Mantener en funcionamiento el modelo de Casas de igualdad de oportunidades para las mujeres en las 20 Localidad(es) fortaleciendo la atención en los territorios urbanos y rurales			\$4.260,63	\$4.120,85	96,72%			\$3.015,08	70,77%																																																			
0121-Secretaria Distrital de la Mujer																																																												
Indicador(es)																																																												
(K) 3975 - Número Casas de Igualdad de Oportunidades para las Mujeres en los territorios urbanos y rurales en operación																																																												
			<table><tr><th rowspan="2">Año</th><th rowspan="2">Programación inicial del PD</th><th rowspan="2">Programación</th><th rowspan="2">Ejecución Vigencia</th><th colspan="4">Avance</th></tr><tr><th colspan="2">De la Vigencia</th><th colspan="2">Transcurrido PD</th></tr><tr><td>2024</td><td>20,00</td><td>20,00</td><td>20,00</td><td>100,00</td><td></td><td>100,00</td><td></td></tr><tr><td>2025</td><td>20,00</td><td>20,00</td><td></td><td></td><td></td><td>N/A</td><td></td></tr><tr><td>2026</td><td>20,00</td><td>20,00</td><td></td><td></td><td></td><td>N/A</td><td></td></tr><tr><td>2027</td><td>20,00</td><td>20,00</td><td></td><td></td><td></td><td>N/A</td><td></td></tr><tr><td colspan="4">Al plan de desarrollo:</td><td colspan="2"></td><td>25,00</td><td></td></tr></table>				Año	Programación inicial del PD	Programación	Ejecución Vigencia	Avance				De la Vigencia		Transcurrido PD		2024	20,00	20,00	20,00	100,00		100,00		2025	20,00	20,00				N/A		2026	20,00	20,00				N/A		2027	20,00	20,00				N/A		Al plan de desarrollo:						25,00			
Año	Programación inicial del PD	Programación	Ejecución Vigencia	Avance																																																								
				De la Vigencia		Transcurrido PD																																																						
2024	20,00	20,00	20,00	100,00		100,00																																																						
2025	20,00	20,00				N/A																																																						
2026	20,00	20,00				N/A																																																						
2027	20,00	20,00				N/A																																																						
Al plan de desarrollo:						25,00																																																						
Retrasos y soluciones:			No se presentaron																																																									
Avances y Logros:			El modelo de atención de las CIOM, contempla diferentes acciones encaminadas a territorializar la PPMYEG y de esta manera avanzar hacia la garantía, reconocimiento, apropiación y restitución de los derechos de las mujeres, en este sentido durante los meses de julio a diciembre, se garantizó la operación del modelo para las 20 localidades. Adicionalmente se realizaron atenciones psicosociales, socio jurídicas, así como procesos de empoderamiento, jornadas territoriales para acercar la oferta a la UPZ y veredas, y se implementó la estrategia para la ruralidad, acercando la oferta institucional a las mujeres rurales y campesinas de Bogotá.																																																									
8223-Implementación de estrategias de participación, territorialización y transversalización de la Política Pública de Mujeres y Equidad de Género a nivel local en Bogotá D.C.			\$4.260,63	\$4.120,85	96,72%			\$3.015,08	70,77%																																																			
7 - Realizar el 100 Porciento de las actividades operativas y contractuales necesarias para brindar los servicios del Modelo Casa de Igualdad de Oportunidades (CIOM) en las 20 localidades de Bogotá.	Constante	Magnitud:	100,00	100,00	100,00%	100,00	100,00%																																																					
	Tipo de anualización	Recursos \$:	\$3.180,69	\$3.047,25	95,80%			\$1.969,56	61,92%																																																			
8 - Implementar 1 Estrategia(s) Implementar 1 estrategia asociada al Modelo CIOM para la ruralidad Bogotana.	Constante	Magnitud:	1,00	1,00	100,00%	1,00	100,00%																																																					
	Tipo de anualización	Recursos \$:	\$107,30	\$107,30	100,00%			\$107,30	100,00%																																																			
12 - Brindar el 100 Porciento de los tres servicios priorizados para la atención a través del modelo CIOM: primera atención profesional (trabajo social), orientación y seguimiento psicosocial y orientación, asesoría y seguimiento sociojurídico	Constante	Magnitud:	100,00	100,00	100,00%	100,00	100,00%																																																					
	Tipo de anualización	Recursos \$:	\$972,64	\$966,30	99,35%			\$938,22	96,46%																																																			
2054 - Operar al menos 1 Casa(s) de la Juventud en cada una de las localidades del Distrito			\$74,13	\$37,06	49,99%			\$0,00	0,00%																																																			
0122-Secretaria Distrital de Integracion Social																																																												
Indicador(es)																																																												

TIPO DE ANUALIZACION PROGRAMADA POR LA ENTIDAD: (S) Suma (K) Constante (C) Creciente (D) Decreciente

Versión: Seguimiento

La programación y ejecución de magnitud de proyecto de inversión incluye la vigencia actual y la vigencia anterior según desagregación efectuada por la entidad, mientras que los recursos corresponden únicamente a la vigencia actual.



<div><div><div><div><div><div><span></span></div><div>ALCALDÍA MAIOR DE BOGOTÁ D.C.</div><div>SECRETARÍA DE PLANEACIÓN</div></div></div><div><div><div><span></span></div><div>BOGOTÁ</div></div></div></div></div></div>		Plan de Desarrollo Distrital: 17 - Bogotá Camina Segura																																																														
		Reporte de gestión e inversión por estructura del plan de desarrollo																																																														
		En millones de pesos																																																														
		Fecha de Corte: 31/12/2024																																																														
		2024																																																														
Objetivo Estratégico / Programa / Meta Plan de Desarrollo / Entidad / Indicador / Proyecto / Actividad		Programado		Compromisos / Contratado		%	Entregado		%	Giros		%																																																				
2 - Bogotá confía en su bien-estar		\$3.387.875,21		\$3.204.914,19		94,60%				\$2.854.572,96		84,26%																																																				
(C) 3976 - Número de casas de la juventud en operación																																																																
		<table><tr><th rowspan="2">Año</th><th rowspan="2">Programación inicial del PD</th><th rowspan="2">Programación</th><th rowspan="2">Ejecución Vigencia</th><th colspan="4">Avance</th></tr><tr><th colspan="2">De la Vigencia</th><th colspan="2">Transcurrido PD</th></tr><tr><td>2024</td><td>18,00</td><td>18,00</td><td>18,00</td><td>0,00</td><td>!</td><td>0,00</td><td>!</td></tr><tr><td>2025</td><td>20,00</td><td>20,00</td><td></td><td></td><td></td><td>N/A</td><td></td></tr><tr><td>2026</td><td>22,00</td><td>22,00</td><td></td><td></td><td></td><td>N/A</td><td></td></tr><tr><td>2027</td><td>22,00</td><td>22,00</td><td></td><td></td><td></td><td>N/A</td><td></td></tr><tr><td colspan="4">Al plan de desarrollo:</td><td colspan="2">0,00</td><td colspan="2">!</td></tr></table>											Año	Programación inicial del PD	Programación	Ejecución Vigencia	Avance				De la Vigencia		Transcurrido PD		2024	18,00	18,00	18,00	0,00	!	0,00	!	2025	20,00	20,00				N/A		2026	22,00	22,00				N/A		2027	22,00	22,00				N/A		Al plan de desarrollo:				0,00		!	
Año	Programación inicial del PD	Programación	Ejecución Vigencia	Avance																																																												
				De la Vigencia		Transcurrido PD																																																										
2024	18,00	18,00	18,00	0,00	!	0,00	!																																																									
2025	20,00	20,00				N/A																																																										
2026	22,00	22,00				N/A																																																										
2027	22,00	22,00				N/A																																																										
Al plan de desarrollo:				0,00		!																																																										
Retrasos y soluciones:		No se generaron retrasos.																																																														
Avances y Logros:		<p>Se rediseñó la estrategia móvil e itinerante para la atención de la población juvenil urbana, acompañada de su adaptación para jóvenes en zonas rurales. Este avance permitió sentar las bases de una propuesta orientada a ampliar tanto el alcance del servicio, como la oferta de la Subdirección para la Juventud en territorios, urbanos y rurales, así como con poblaciones en condiciones de vulnerabilidad. Este piloto se implementó en las localidades de Kennedy, Bosa, Sumapaz y con la comunidad Embera asentada en la UPI la Rioja y UPI la Florida. Particularmente, el abordaje territorial de Sumapaz permitió identificar los criterios de flexibilización de la oferta de la Subdirección para la Juventud orientados a la ruralidad a partir del relacionamiento con actores de la comunidad sumapaceña y actividades para el fortalecimiento del proyecto de vida de las y los jóvenes de las veredas de Animas Bajas y Auras.</p> <p>Con la implementación del piloto de la estrategia móvil, la modalidad itinerante del servicio de Casas de juventud amplió la cobertura y alcance del servicio, particularmente en las zonas rurales y de borde de ciudad, lo que permitió desarrollar acciones diferenciadas para jóvenes rurales, promoviendo las ciudadanías juveniles en este ámbito con enfoque diferencial, consolidando la estrategia como un modelo efectivo para la inclusión social y la equidad territorial.</p>																																																														
7940-Implementación de estrategias de inclusión social y productiva para la población joven en situación de pobreza y vulnerabilidad en Bogotá D.C.		\$74,13		\$37,06		49,99%				\$0,00		0,00%																																																				
3 - Crear 4 Casa(s) físicas y/o itinerantes en el marco del servicio social de la subdirección para la juventud en Bogotá.	Creciente	Magnitud:	0,40	0,40	100,00%																																																											
	Tipo de anualización	Recursos \$:	\$74,13	\$37,06	49,99%					\$0,00		0,00%																																																				
2055 - Prestar 40000 Atención(es) con enfoque diferencial, de mujer, género, familia y generaciones a las personas que soliciten los servicios brindados en los espacios de atención apropiación cultural y reconocimiento de procesos organizativos de los grupos étnicos en Bogotá		\$575,30		\$430,60		74,85%				\$360,48		62,66%																																																				
0110-Secretaría Distrital de Gobierno																																																																
Indicador(es)																																																																
(S) 3977 - Número de atenciones prestadas en los espacios de pensamiento atención apropiación cultural y reconocimiento de procesos																																																																
		<table><tr><th rowspan="2">Año</th><th rowspan="2">Programación inicial del PD</th><th rowspan="2">Programación</th><th rowspan="2">Ejecución Vigencia</th><th colspan="4">Avance</th></tr><tr><th colspan="2">De la Vigencia</th><th colspan="2">Transcurrido PD</th></tr><tr><td>2024</td><td>5.000,00</td><td>5.000,00</td><td>5.000,00</td><td>100,00</td><td>☆</td><td>100,00</td><td>☆</td></tr><tr><td>2025</td><td>12.000,00</td><td>12.000,00</td><td></td><td></td><td></td><td>N/A</td><td></td></tr><tr><td>2026</td><td>12.000,00</td><td>12.000,00</td><td></td><td></td><td></td><td>N/A</td><td></td></tr><tr><td>2027</td><td>11.000,00</td><td>11.000,00</td><td></td><td></td><td></td><td>N/A</td><td></td></tr><tr><td>Total</td><td>40.000,00</td><td>40.000,00</td><td>5.000,00</td><td colspan="2">Al plan de desarrollo:</td><td>12,50</td><td>!</td></tr></table>											Año	Programación inicial del PD	Programación	Ejecución Vigencia	Avance				De la Vigencia		Transcurrido PD		2024	5.000,00	5.000,00	5.000,00	100,00	☆	100,00	☆	2025	12.000,00	12.000,00				N/A		2026	12.000,00	12.000,00				N/A		2027	11.000,00	11.000,00				N/A		Total	40.000,00	40.000,00	5.000,00	Al plan de desarrollo:		12,50	!
Año	Programación inicial del PD	Programación	Ejecución Vigencia	Avance																																																												
				De la Vigencia		Transcurrido PD																																																										
2024	5.000,00	5.000,00	5.000,00	100,00	☆	100,00	☆																																																									
2025	12.000,00	12.000,00				N/A																																																										
2026	12.000,00	12.000,00				N/A																																																										
2027	11.000,00	11.000,00				N/A																																																										
Total	40.000,00	40.000,00	5.000,00	Al plan de desarrollo:		12,50	!																																																									
Retrasos y soluciones:		NO SE PRESENTAN																																																														
Avances y Logros:		<p>"En los Espacios de Atención Diferenciada (EAD) realizaron 15789 atenciones de febrero a diciembre 2024, 5000 para el ultimo semestre, reflejando un compromiso sólido con la inclusión, el fortalecimiento cultural y la garantía de derechos. Estos avances subrayan la importancia de los EAD como herramientas fundamentales para la implementación del enfoque diferencial étnico y la reducción de desigualdades en Bogotá.</p> <p>Se diseña y presenta la Guía Metodológica de Asistencia Técnica a Procesos Organizativos Étnico-Raciales que tiene el propósito proporcionar una herramienta estratégica que fortalezca los procesos organizativos de las comunidades étnico-raciales en Bogotá.</p> <p>Avance cuantitativo de la meta anual y plurianual el indicador del PDD cuenta con un avance del 100% en la vigencia, y del 13% en el cuatrienio</p> <p>"</p>																																																														
8010-Fortalecimiento de la capacidad institucional y de los actores sociales para la garantía, promoción y protección de los derechos de las comunidades étnicas en Bogotá D.C.		\$575,30		\$430,60		74,85%				\$360,48		62,66%																																																				
2 - Atender 100 Por ciento de las personas que soliciten los servicios brindados en los espacios de atención diferenciada.	Suma	Magnitud:	15,00	15,00	100,00%	15,00		100,00%																																																								
	Tipo de anualización	Recursos \$:	\$443,59	\$302,98	68,30%					\$265,31		59,81%																																																				
3 - Asistir técnicamente 100 Por ciento de los procesos organizativos del nivel local que demanden las comunidades y pueblos étnicos de Bogotá.	Suma	Magnitud:	15,00	15,00	100,00%	15,00		100,00%																																																								
	Tipo de anualización	Recursos \$:	\$131,71	\$127,62	96,89%					\$95,17		72,26%																																																				
2056 - Vincular a 9000 Mujer(es) en estrategias de empoderamiento Social y político que aportan a la promoción y garantía de sus derechos		\$609,18		\$564,07		92,59%				\$561,45		92,16%																																																				
0121-Secretaría Distrital de la Mujer																																																																
Indicador(es)																																																																
(S) 3978 - Número de mujeres con estrategias de empoderamiento Social y político que aportan a la promoción y garantía de sus derechos																																																																
		<table><tr><th rowspan="2">Año</th><th rowspan="2">Programación inicial del PD</th><th rowspan="2">Programación</th><th rowspan="2">Ejecución Vigencia</th><th colspan="4">Avance</th></tr><tr><th colspan="2">De la Vigencia</th><th colspan="2">Transcurrido PD</th></tr><tr><td>2024</td><td>100,00</td><td>362,00</td><td>362,00</td><td>100,00</td><td>☆</td><td>100,00</td><td>☆</td></tr><tr><td>2025</td><td>3.450,00</td><td>3.450,00</td><td></td><td></td><td></td><td>N/A</td><td></td></tr><tr><td>2026</td><td>3.450,00</td><td>3.450,00</td><td></td><td></td><td></td><td>N/A</td><td></td></tr><tr><td>2027</td><td>2.000,00</td><td>1.738,00</td><td></td><td></td><td></td><td>N/A</td><td></td></tr><tr><td>Total</td><td>9.000,00</td><td>9.000,00</td><td>362,00</td><td colspan="2">Al plan de desarrollo:</td><td>4,02</td><td>!</td></tr></table>											Año	Programación inicial del PD	Programación	Ejecución Vigencia	Avance				De la Vigencia		Transcurrido PD		2024	100,00	362,00	362,00	100,00	☆	100,00	☆	2025	3.450,00	3.450,00				N/A		2026	3.450,00	3.450,00				N/A		2027	2.000,00	1.738,00				N/A		Total	9.000,00	9.000,00	362,00	Al plan de desarrollo:		4,02	!
Año	Programación inicial del PD	Programación	Ejecución Vigencia	Avance																																																												
				De la Vigencia		Transcurrido PD																																																										
2024	100,00	362,00	362,00	100,00	☆	100,00	☆																																																									
2025	3.450,00	3.450,00				N/A																																																										
2026	3.450,00	3.450,00				N/A																																																										
2027	2.000,00	1.738,00				N/A																																																										
Total	9.000,00	9.000,00	362,00	Al plan de desarrollo:		4,02	!																																																									

TIPO DE ANUALIZACION PROGRAMADA POR LA ENTIDAD: (S) Suma (K) Constante (C) Creciente (D) Decreciente

Versión: Seguimiento

Meta proyecto de inversión con tipo de anualización diferente a suma. Se debe observar el valor programado y ejecutado de sus magnitudes en cada vigencia. La programación y ejecución de magnitud de metas de proyecto de inversión incluye la vigencia actual y la vigencia anterior según desagregación efectuada por la entidad, mientras que los recursos corresponden únicamente a la vigencia actual.

<div><div><div><div><div><div><span></span></div><div>ALCALDÍA MAIOR DE BOGOTÁ D.C.</div><div>SECRETARÍA DE PLANEACIÓN</div></div></div><div><div><div><span></span></div><div>BOGOTÁ</div></div></div></div></div></div>		Plan de Desarrollo Distrital: 17 - Bogotá Camina Segura																																																										
Reporte de gestión e inversión por estructura del plan de desarrollo																																																												
En millones de pesos																																																												
Fecha de Corte: 31/12/2024																																																												
		2024																																																										
Objetivo Estratégico / Programa / Meta Plan de Desarrollo / Entidad / Indicador / Proyecto / Actividad		Programado	Compromisos / Contratado	%	Entregado	%	Giros	%																																																				
2 - Bogotá confía en su bien-estar		\$3.387.875,21	\$3.204.914,19	94,60%			\$2.854.572,96	84,26%																																																				
Retrasos y soluciones: No se presentaron																																																												
Avances y Logros:		Se realizaron círculos de palabra como cierre del curso Mujeres que cuidan, Mujeres que inciden, en 25 manzanas y se adelantaron 8 cursos de empoderamiento en las manzanas de Usaquéen, Santafé - Candelaria, Engativá Emaús, Engativá el Camino, Suba Fontanar (2), Suba Gaitana y Ciudad Bolívar Eco parque, logrando 362 mujeres fortalecidas en Historia de la participación de las mujeres, Política pública de mujeres y Equidad de género y eje transversal del cuidado, género y cuidado e interseccionalidad y cuidado. En general, las mujeres que tomaron el curso expresaron agradecimiento y mucho interés en todos los temas, desarrollados, como son 1) los conceptos de género y su relación con el cuidado, 2) la historia de las luchas de las mujeres por sus derechos y los diferentes feminismos desde el cuidado 3) la historia de la participación social y política de las mujeres en Bogotá y la consolidación de la PPMYEG y el sistema de cuidado y 4) la perspectiva intersecciones desde las necesidades y formas diversas de cuidar.																																																										
8219-Fortalecimiento a la implementación, seguimiento y coordinación del Sistema Distrital de Cuidado en Bogotá D.C.		\$609,18	\$564,07	92,59%			\$561,45	92,16%																																																				
3 - Implementar 1 Estrategia(s) de formación para mujeres, en el reconocimiento, empoderamiento y garantía de sus derechos que fomenten la autonomía en condiciones de equidad.	Constante	Magnitud: 1,00	1,00	100,00%	1,00	100,00%																																																						
	Tipo de anualización	Recursos \$:	\$609,18	\$564,07	92,59%		\$561,45	92,16%																																																				
13 - Bogotá, un territorio de paz y reconciliación en donde todos puedan volver a empezar		\$20.712,92	\$20.671,14	99,80%			\$13.815,69	66,70%																																																				
2057 - Consolidar 1 Modelo(s) de integración de servicios institucionales a nivel territorial para las víctimas del conflicto orientado a la asistencia, reparación integral y a la superación de su condición de vulnerabilidad, a través de un análisis sistémico, conforme a las competencias del Distrito. Este modelo contará con enfoques diferencial, étnico y de género		\$2.049,99	\$2.044,71	99,74%			\$1.502,60	73,30%																																																				
0104-Secretaría General																																																												
Indicador(es)																																																												
(C) 3979 - Porcentaje del modelo de integración de servicios institucionales a nivel territorial para las víctimas del conflicto armado en Bogotá																																																												
		<table><tr><th rowspan="2">Año</th><th rowspan="2">Programación inicial del PD</th><th rowspan="2">Programación</th><th rowspan="2">Ejecución Vigencia</th><th colspan="4">Avance</th></tr><tr><th colspan="2">De la Vigencia</th><th colspan="2">Transcurrido PD</th></tr><tr><td>2024</td><td>15,00</td><td>15,00</td><td>15,00</td><td>100,00</td><td></td><td>100,00</td><td></td></tr><tr><td>2025</td><td>45,00</td><td>45,00</td><td></td><td>33,33</td><td></td><td>N/A</td><td></td></tr><tr><td>2026</td><td>75,00</td><td>75,00</td><td></td><td>20,00</td><td></td><td>N/A</td><td></td></tr><tr><td>2027</td><td>100,00</td><td>100,00</td><td></td><td>15,00</td><td></td><td>N/A</td><td></td></tr><tr><td colspan="4">Al plan de desarrollo:</td><td colspan="2">15,00</td><td></td><td></td></tr></table>							Año	Programación inicial del PD	Programación	Ejecución Vigencia	Avance				De la Vigencia		Transcurrido PD		2024	15,00	15,00	15,00	100,00		100,00		2025	45,00	45,00		33,33		N/A		2026	75,00	75,00		20,00		N/A		2027	100,00	100,00		15,00		N/A		Al plan de desarrollo:				15,00			
Año	Programación inicial del PD	Programación	Ejecución Vigencia	Avance																																																								
				De la Vigencia		Transcurrido PD																																																						
2024	15,00	15,00	15,00	100,00		100,00																																																						
2025	45,00	45,00		33,33		N/A																																																						
2026	75,00	75,00		20,00		N/A																																																						
2027	100,00	100,00		15,00		N/A																																																						
Al plan de desarrollo:				15,00																																																								
Retrasos y soluciones: No se presentaron retrasos para el período del reporte.																																																												
Avances y Logros:		En el marco del plan de desarrollo Bogotá Camina Segura con corte a 31 de diciembre de 2024, la Secretaría General avanzó en las siguientes acciones:																																																										
		<div><div>1. Modelo para Generar Transformaciones Rurales Integrales y Hoja de Ruta PDET-BR:</div><div><ul style="list-style-type: none"><li>En el marco de la estrategia de Transformaciones Rurales Integrales (TRI) desarrollada en la localidad de Usme, se llevaron a cabo tres jornadas participativas con el objetivo de identificar las necesidades y problemáticas del borde urbano-rural y las áreas rurales de la localidad. Además, se buscó reconocer las potencialidades del territorio y la oferta diferenciada que las entidades distritales podrían aportar, según lo evidenciado durante los encuentros.</li><li>Para ello, se diseñó una metodología específica para el desarrollo de las Transformaciones Rurales Integrales (TRI). La metodología también establece el desarrollo de jornadas participativas enfocadas en generar confianza a través de actividades diseñadas para fortalecer el vínculo entre la comunidad y las entidades. Con base en las cuatro dimensiones de las TRI —i) Inclusión social, ii) Inclusión económica y productiva, iii) Seguridad y acceso a la justicia, y iv) Tejido social y reconciliación— se propuso una dinámica de trabajo en grupos temáticos. Cada persona podía integrarse a las mesas relacionadas con el tema de su interés o experiencia, trabajando junto a las entidades competentes en cada área.</li><li>Como resultado de estos encuentros, se organizó una mesa de trabajo con las entidades distritales el 13 de diciembre en el CDC María Goretti. En esta sesión, participaron instituciones como la Secretaría Distrital de Movilidad, Secretaría Distrital de Salud, Secretaría Distrital de Hábitat, Secretaría Distrital de la Mujer, IDARTES, IDRD, entre otras, para definir una respuesta institucional a las necesidades identificadas y diseñar acciones transformadoras y coordinadas de manera intersectorial.</li><li>Por otro lado, se avanzó en la construcción de la Hoja de Ruta para los Programas de Desarrollo con Enfoque Territorial Bogotá-Región (PDET B-R). Este proceso se consolidó en un documento que establece las rutas para implementar las iniciativas PDET B-R, clasificadas en tres categorías: Detonantes (que conectan actores y subregiones con el resto del país), Dinamizadoras (que implican mejoras estructurales), y Locales (con impacto focalizado en comunidades específicas). Además, se identificaron iniciativas estratégicas con un impacto transversal y significativo. El documento incluye una cadena de valor para orientar el ciclo de gestión, establece el alcance esperado, y presenta recomendaciones basadas en las lecciones aprendidas del PDET nacional, con el propósito de superar obstáculos y garantizar un trabajo articulado y de progreso constante</li></ul></div><div><div>2. Política Pública de Integración Local para Víctimas del Conflicto Armado:</div><div><ul style="list-style-type: none"><li>Se realizó la construcción de un plan de trabajo para el desarrollo de la fase diagnóstica. Dicho plan de trabajo contiene los pasos para la elaboración de un documento preliminar de diagnóstico de la situación de vulnerabilidad de las víctimas.</li><li>Adicionalmente, se desarrolló un espacio de asistencia técnica con la Oficina Asesora de Planeación de Secretaría General de Planeación para identificar los pasos a seguir en el proceso de formulación de la política pública de Integración Local; ii) Asistencia Técnica con la Secretaría Distrital de Planeación: se desarrolló un espacio de asistencia técnica Planeación para el diseño de la Estrategia de Participación; y, iii) Asistencia Técnica con la Secretaría Distrital de Planeación: se desarrolló un espacio de asistencia técnica para desarrollar el proceso de análisis de instrumentos de planeación vigentes.</li></ul></div></div><div><div>3. Gestión y Seguimiento de los PIRC Territorializados:</div><div><ul style="list-style-type: none"><li>Se realizó la concertación de las acciones a territorializar del PIRC del pueblo Kankuamo en Bogotá. 3) Se acompañó la fase de alistamiento del SRC Sumapaz y se realizaron jornadas de articulación institucional para identif</li></ul></div></div></div>																																																										
8094-Fortalecimiento de capacidades institucionales y de la sociedad civil para la implementación del acuerdo de paz, la memoria, y los derechos de las víctimas del conflicto armado en Bogotá D.C.		\$2.049,99	\$2.044,71	99,74%			\$1.502,60	73,30%																																																				
5 - Consolidar 1 Modelo(s) para generar Transformaciones Rurales Integrales en los bordes urbano rurales priorizados para el cierre de brechas de exclusión social	Creciente	Magnitud: 0,10	0,10	100,00%	0,10	100,00%																																																						
	Tipo de anualización	Recursos \$:	\$336,46	\$331,18	98,43%		\$265,08	78,78%																																																				
6 - Formular 1 Política(s) pública que promueva la articulación de servicios institucionales para la integración local de las víctimas del conflicto	Creciente	Magnitud: 0,10	0,10	100,00%	0,10	100,00%																																																						
	Tipo de anualización	Recursos \$:	\$106,81	\$106,81	100,00%		\$88,84	83,18%																																																				
7 - Impulsar el 100 Porciento de actividades tendientes a la reparación integral de las víctimas, que sean competencia del Distrito	Constante	Magnitud: 100,00	100,00	100,00%	100,00	100,00%																																																						
	Tipo de anualización	Recursos \$:	\$1.606,72	\$1.606,72	100,00%		\$1.148,68	71,49%																																																				
2058 - Desarrollar 81 Proceso(s) de investigación memoria y verdad como aporte a la reconciliación en Bogotá		\$763,42	\$761,68	99,77%			\$725,44	95,03%																																																				
0104-Secretaría General																																																												
Indicador(es)																																																												

TIPO DE ANUALIZACION PROGRAMADA POR LA ENTIDAD: (S) Suma (K) Constante (C) Creciente (D) Decreciente

Versión: Seguimiento

Meta proyecto de inversión con tipo de anualización diferente a suma. Se debe observar el valor programado y ejecutado de sus magnitudes en cada vigencia.  
La programación y ejecución de magnitud de metas de proyecto de inversión incluye la vigencia actual y la vigencia anterior según desagregación efectuada por la entidad, mientras que los recursos corresponden únicamente a la vigencia actual.



<div><div><div><div><div><div><span></span></div><div>ALCALDÍA MAIOR DE BOGOTÁ D.C.</div><div>SECRETARÍA DE PLANEACIÓN</div></div></div><div><div><div><span></span></div><div>BOGOTÁ</div></div></div></div></div></div>		Plan de Desarrollo Distrital: 17 - Bogotá Camina Segura																																																											
		Reporte de gestión e inversión por estructura del plan de desarrollo																																																											
		En millones de pesos																																																											
		Fecha de Corte: 31/12/2024																																																											
		2024																																																											
Objetivo Estratégico / Programa / Meta Plan de Desarrollo / Entidad / Indicador / Proyecto / Actividad		Programado	Compromisos / Contratado	%	Entregado		%	Giros	%																																																				
2 - Bogotá confía en su bien-estar		\$3.387.875,21	\$3.204.914,19	94,60%				\$2.854.572,96	84,26%																																																				
(S) 3980 - Número de procesos de investigación memoria y verdad como aporte a la reconciliación en Bogotá realizados		<table><tr><th rowspan="2">Año</th><th rowspan="2">Programación inicial del PD</th><th rowspan="2">Programación</th><th rowspan="2">Ejecución Vigencia</th><th colspan="4">Avance</th></tr><tr><th colspan="2">De la Vigencia</th><th colspan="2">Transcurrido PD</th></tr><tr><td>2024</td><td>2,00</td><td>2,00</td><td>2,00</td><td>100,00</td><td>☆</td><td>100,00</td><td>☆</td></tr><tr><td>2025</td><td>26,00</td><td>26,00</td><td></td><td></td><td></td><td>N/A</td><td></td></tr><tr><td>2026</td><td>26,00</td><td>26,00</td><td></td><td></td><td></td><td>N/A</td><td></td></tr><tr><td>2027</td><td>27,00</td><td>27,00</td><td></td><td></td><td></td><td>N/A</td><td></td></tr><tr><td>Total</td><td>81,00</td><td>81,00</td><td>2,00</td><td colspan="2">Al plan de desarrollo:</td><td>2,47</td><td>!</td></tr></table>								Año	Programación inicial del PD	Programación	Ejecución Vigencia	Avance				De la Vigencia		Transcurrido PD		2024	2,00	2,00	2,00	100,00	☆	100,00	☆	2025	26,00	26,00				N/A		2026	26,00	26,00				N/A		2027	27,00	27,00				N/A		Total	81,00	81,00	2,00	Al plan de desarrollo:		2,47	!
Año	Programación inicial del PD	Programación	Ejecución Vigencia	Avance																																																									
				De la Vigencia		Transcurrido PD																																																							
2024	2,00	2,00	2,00	100,00	☆	100,00	☆																																																						
2025	26,00	26,00				N/A																																																							
2026	26,00	26,00				N/A																																																							
2027	27,00	27,00				N/A																																																							
Total	81,00	81,00	2,00	Al plan de desarrollo:		2,47	!																																																						
Retrasos y soluciones:		No se presentaron retrasos para el periodo del reporte.																																																											
Avances y Logros:		<p>En el marco del plan de desarrollo Bogotá Camina Segura con corte a 31 de diciembre de 2024, la Secretaria General avanzó en las siguientes acciones:</p> <p>Implementación de 2 iniciativas de memoria y verdad en la ciudad:</p> <p>1. Sembrando caminos de paz: En el Colegio Nueva York, ubicado en Kennedy, se llevó a cabo un proyecto con el objetivo de promover el diálogo y la reflexión a través de la investigación y la creación artística, abordando temas como el Arte, la Memoria, la Naturaleza y la Paz. Este proyecto también buscó profundizar en las condiciones sociales, políticas, económicas y culturales de Colombia. El equipo de pedagogía apoyó el programa PYPx del Bachillerato Internacional, fomentando el pensamiento crítico en los estudiantes al reconocer problemáticas del contexto nacional.</p> <p>2. El Corazón no Olvida: El Colectivo Epsilon y la Red Distrital de Jóvenes Populares por la Paz, ubicados en la localidad de Rafael Uribe Uribe, han trabajado incansablemente para reconocer y fortalecer las prácticas y procesos de las juventudes en la construcción de paz territorial. A través de la estrategia de Memorias Territoriales, se han acompañado y fortalecido diversas iniciativas de memoria en Bogotá, destacando las acciones de defensa del territorio en la cuenca media de la Chiguazá. Durante el año 2024, se llevaron a cabo múltiples actividades que culminaron en la iniciativa de memoria sobre el mes de la Paz y la Juventud, desarrollada en septiembre.</p> <p>En colaboración con el CMPR, el Colectivo Epsilon ha reflexionado sobre las violencias históricas vividas por los jóvenes en Bogotá, tomando como referencia la masacre del Sur Oriente en 1985 y los eventos de septiembre de 2020. Estas conmemoraciones han servido para reconocer las luchas por la vida digna y la persistencia de situaciones de precariedad en el territorio. Además, se han realizado acciones de fortalecimiento y acompañamiento que han permitido visibilizar y resignificar el tejido social y comunitario, contribuyendo así a la construcción de una paz duradera.</p> <p>Conmemoraciones: de junio a diciembre se realizaron 26 actos conmemorativos en colaboración con colectivos y familias de desaparecidos o asesinados durante las protestas.</p> <p>Conmemoración a Kimy Pernia Domicó, Conmemoración al día del estudiante caído, Conmemoración a Gustavo Salgado Ramírez, Conmemoración a Duban Barros, Inauguración bosque de la memoria Azules más Allá de la Muerte, Conmemoración a Augusto Tyguazusa, Conmemoración a Pedro Movilla, Conmemoración a Jaime Garzón (Semana por la Esperanza), Conmemoración a Cristhian Hurtado Meneses, Conmemoración del día internacional de la desaparición forzada, Conmemoración a Pablo Molano, Conmemoración a jóvenes asesinados en el CAI de San Mateo Soacha, Conmemoración a jóvenes asesinados en la masacre policial en Bogotá y Soacha, Conmemoración masacre de la leche, Conmemoración Día Nacional de las Mujeres Buscadoras, Conmemoración a Nicolás Neira, Conmemoración a Camilo y Camila, Conmemoración toma y retoma del Palacio de Justicia, Conmemoración a Eduardo Löffsner, Conmemoración día Internacional de la Memoria Trans, Conmemoración a Dylan Cruz Medina, Segunda parte Conmemoración a Mujeres Buscadoras, Atentado avión Avianca, Conmemoración Centro de Memoria Paz y Reconciliación, Conmemoración Duban Barros, Conmemoración DD.HH</p>																																																											
8094-Fortalecimiento de capacidades institucionales y de la sociedad civil para la implementación del acuerdo de paz, la memoria, y los derechos de las víctimas del conflicto armado en Bogotá D.C.		\$763,42	\$761,68	99,77%				\$725,44	95,03%																																																				
9 - Implementar 81 Proceso(s) de investigación memoria y verdad como aporte a la reconciliación en Bogotá	Suma	Magnitud: 2,00	2,00	100,00%	2,00		100,00%																																																						
	Tipo de anualización	Recursos \$:	\$568,10	\$568,10	100,00%			\$555,82	97,84%																																																				
10 - Implementar el 100 Porciento de las iniciativas de pedagogia de la memoria, gestion del conocimiento y de servicios que ofrece el Centro de Memoria, Paz y Reconciliación para promover la construcción colectiva de una cultura de paz y la reconciliación en los territorios de la ciudad.	Constante	Magnitud: 100,00	100,00	100,00%	100,00		100,00%																																																						
	Tipo de anualización	Recursos \$:	\$195,32	\$193,58	99,11%			\$169,62	86,84%																																																				
2059 - Garantizar el acceso a 17280 Persona(s) victimas del conflicto armado a las medidas de rehabilitación establecidas en la Ley 1448 de 2011 a través del desarrollo del componente de atención psicosocial del PAPSIVI y de sus estrategias diferenciales		\$5.188,75	\$5.188,75	100,00%				\$4.017,15	77,42%																																																				
0201-Secretaría Distrital de Salud / Fondo Financiero Distrital de Salud																																																													
Indicador(es)																																																													
(S) 3981 - Población víctima del conflicto armado con procesos de atención psicosocial finalizados por cumplimiento de objetivos		<table><tr><th rowspan="2">Año</th><th rowspan="2">Programación inicial del PD</th><th rowspan="2">Programación</th><th rowspan="2">Ejecución Vigencia</th><th colspan="4">Avance</th></tr><tr><th colspan="2">De la Vigencia</th><th colspan="2">Transcurrido PD</th></tr><tr><td>2024</td><td>2.160,00</td><td>2.160,00</td><td>1.333,00</td><td>61,71</td><td>⚠</td><td>61,71</td><td>⚠</td></tr><tr><td>2025</td><td>5.040,00</td><td>5.040,00</td><td></td><td></td><td></td><td>N/A</td><td></td></tr><tr><td>2026</td><td>5.040,00</td><td>5.040,00</td><td></td><td></td><td></td><td>N/A</td><td></td></tr><tr><td>2027</td><td>5.040,00</td><td>5.040,00</td><td></td><td></td><td></td><td>N/A</td><td></td></tr><tr><td>Total</td><td>17.280,00</td><td>17.280,00</td><td>1.333,00</td><td colspan="2">Al plan de desarrollo:</td><td>7,71</td><td>!</td></tr></table>								Año	Programación inicial del PD	Programación	Ejecución Vigencia	Avance				De la Vigencia		Transcurrido PD		2024	2.160,00	2.160,00	1.333,00	61,71	⚠	61,71	⚠	2025	5.040,00	5.040,00				N/A		2026	5.040,00	5.040,00				N/A		2027	5.040,00	5.040,00				N/A		Total	17.280,00	17.280,00	1.333,00	Al plan de desarrollo:		7,71	!
Año	Programación inicial del PD	Programación	Ejecución Vigencia	Avance																																																									
				De la Vigencia		Transcurrido PD																																																							
2024	2.160,00	2.160,00	1.333,00	61,71	⚠	61,71	⚠																																																						
2025	5.040,00	5.040,00				N/A																																																							
2026	5.040,00	5.040,00				N/A																																																							
2027	5.040,00	5.040,00				N/A																																																							
Total	17.280,00	17.280,00	1.333,00	Al plan de desarrollo:		7,71	!																																																						
Retrasos y soluciones:		No presenta.																																																											
Avances y Logros:		<p>Al mes de noviembre de 2024: La SDS implementa una estrategia de atención psicosocial en respuesta a la medida de rehabilitación a través del Programa de Atención Psicosocial y Salud Integral a Víctimas PAPSIVI para lo cual se avanzó en el desarrollo de procesos dirigidos a la atención de daños psicosociales causados por hechos de la violencia en el marco del conflicto armado; al respecto durante el periodo julio - noviembre han ingresado un total de 1.998 personas (1.384 mujeres y 614 hombres. De los cuales 13 personas se autoreconocen como LGBTI) a los procesos de atención psicosocial. En la modalidad individual 659 personas (551 mujeres y 148 hombres. De los cuales 8 personas se autoreconocen como LGBTI). En la modalidad familiar ingresaron 349 familias compuestas por 880 personas (571 mujeres y 309 hombres. De los cuales 5 personas se autoreconocen como LGBTI). En la modalidad comunitaria ingresaron 32 organizaciones compuestas por 459 personas (302 mujeres y 157 hombres).</p> <p>En el perido julio - noviembre han finalizado por cumplimiento de objetivos un total de 1.333 procesos de atención psicosocial (6 sesiones mínimo por proceso). En la modalidad individual 451 personas (334 mujeres y 117 hombres. De las cuales 6 personas se autoreconocen LGBTI). En la modalidad familiar 242 familias compuestas por 657 personas (421 mujeres y 236 hombres. De los cuales 8 personas se autoreconocen como LGBTI). En la modalidad comunitaria 12 orgganizaciones compuestas por 225 personas (139 mujeres y 86 hombres. De los cuales 1 personas se autoreconocen LGBTI).</p> <p>Para dicho periodo se han realizado 2.104 actividades por profesionales de enfermería desde el componente de acciones de promoción y prevención en salud para víctimas del conflicto armado, correspondientes a 1.042 personas (685 mujeres y 357 hombres). A su vez, la Secretaría Distrital de Salud avanza en la implementación de las estrategias diferenciales de atención psicosocial a personas víctimas del conflicto armado como apuesta para la paz y la reconciliación, entre el periodo julio - noviembre han finalizado 274 procesos en el marco de las estrategias diferenciales e interseccionales de atención psicosocial.</p>																																																											
8145-Implementación de procesos de atención psicosocial en las diferentes modalidades para la población victima de conflicto armado. Bogotá D.C		\$5.188,75	\$5.188,75	100,00%				\$4.017,15	77,42%																																																				

TIPO DE ANUALIZACION PROGRAMADA POR LA ENTIDAD: (S) Suma (K) Constante (C) Creciente (D) Decreciente

Versión: Seguimiento

Meta proyecto de inversión con tipo de anualización diferente a suma. Se debe observar el valor programado y ejecutado de sus magnitudes en cada vigencia. La programación y ejecución de magnitud de metas de proyecto de inversión incluye la vigencia actual y la vigencia anterior según desagregación efectuada por la entidad, mientras que los recursos corresponden únicamente a la vigencia actual.

Secretaría Distrital de Planeación/ Subsecretaría de Planeación de la Inversión

Sistema de Seguimiento al Plan Distrital de Desarrollo - Segplan 2

Fecha de impresión:

Código del reporte:

Fecha de la versión del diseño:

Lunes 03 feb 2025 11:28

PA\_RepoCGI\_02\_Estructura

11/04/2021 V 1.1

Página 81 de 310

<div><div><div><div><div><div><span></span></div><div>ALCALDÍA MAYOR DE BOGOTÁ D.C.</div></div><div><div><div><span></span></div><div>BOGOTÁ</div></div></div></div></div><div></div></div></div>		Plan de Desarrollo Distrital: 17 - Bogotá Camina Segura						
Reporte de gestión e inversión por estructura del plan de desarrollo								
En millones de pesos								
Fecha de Corte: 31/12/2024								
		2024						
Objetivo Estratégico / Programa / Meta Plan de Desarrollo / Entidad / Indicador / Proyecto / Actividad		Programado	Compromisos / Contratado	%	Entregado	%	Giros	%
2 - Bogotá confía en su bien-estar		\$3.387.875,21	\$3.204.914,19	94,60%			\$2.854.572,96	84,26%
1 - Garantizar el acceso a 17280 Persona(s) víctimas del conflicto armado, a las medidas de rehabilitación establecida en la Ley 1448 de 2011, a través del desarrollo del componente de atención psicosocial del PAPSIVI y de sus estrategias diferenciales.	Suma	2.160,00	1.333,00	61,71%	1.333,00	61,71%		
	Tipo de anualización	Recursos \$:	\$5.188,75	\$5.188,75	100,00%		\$4.017,15	77,42%
2060 - Implementar 1 Ruta(s) distrital en alianza con el sector privado para la inclusión laboral y sostenibilidad económica de personas en proceso de reincorporación, reintegración, o personas que hayan culminado la ruta de reintegración o comparecientes ante la JEP		\$440,47	\$440,47	100,00%			\$318,70	72,35%
0104-Secretaria General								
Indicador(es)								
(C) 3982 - Portafolio de inclusión laboral y sostenibilidad económica implementado								
		Año	Programación inicial del PD	Programación	Ejecución Vigencia	Avance		
						De la Vigencia	Transcurrido PD	
		2024	0,10	0,10	0,10	100,00	100,00	
		2025	0,40	0,40		25,00	N/A	
		2026	0,70	0,70		14,29	N/A	
		2027	1,00	1,00		10,00	N/A	
		Al plan de desarrollo:				10,00		
Retrasos y soluciones:		No se presentaron retrasos para el período del reporte						
Avances y Logros:		En el marco del plan de desarrollo Bogotá Camina Segura con corte a 31 de diciembre de 2024, la Secretaría General avanzó en las siguientes acciones: En la implementación de la ruta distrital, al respecto, se ha avanzado en lo siguiente: En diciembre de 2024, se formalizó un convenio con la Agencia para la Reincorporación y la Normalización (ARN) para intercambiar información y seguir el acceso a la oferta institucional, avanzando en la caracterización e identificación de necesidades de personas en proceso de reincorporación en Bogotá. En noviembre de 2024, se firmó un convenio con la Organización Internacional para las Migraciones (OIM) para desarrollar una caracterización de la población excombatiente y mapear la oferta pública y privada para su inclusión económica. Además, en octubre de 2024, se realizaron encuentros con el sector privado para mejorar la empleabilidad y sostenibilidad económica de la población en proceso de reincorporación. También se fortalecieron las rutas de empleabilidad a través del programa Talento Capital y la Secretaría Distrital de Desarrollo Económico, enfocándose en la formación y colocación laboral de personas en proceso de reintegración. componente de Inclusión económica y productiva, entre otros los siguientes Laboratorio de sofisticación de productos del sector de la moda: La Fundación Gilberto Álzate Avendaño en el marco de su proyecto para la Consolidación del Ecosistema de la Economía Cultural y Creativa ha impulsado los Laboratorios de paz dirigidos a población firmante del Acuerdo Final de Paz, invitando igualmente a población víctima del conflicto armado y población migrante para fortalecer los procesos de reincorporación comunitaria y reconciliación. Los laboratorios desarrollaron una línea de formación para agregar valor a los bienes y servicios en el sector de la moda que crean los emprendedores, organizaciones y agentes, los cuales se certificaran en diciembre de 2024 con la Escuela de Moda Arturo Tejada. En este proceso participaron 5 firmantes de paz vinculados al sector moda y cultura. Arte para la primera infancia – Programa Nidos: El Instituto Distrital de las Artes (IDARTES) desarrolló un ciclo de formación de 4 talleres de experiencias artísticas con hijos e hijas de población firmante del Acuerdo de Paz y sus familias en octubre y noviembre de 2024, dirigidas a fomentar la imaginación, la creatividad y el juego. Atención casos de vulnerabilidad por parte de la Secretaría Distrital de Integración Social: A partir de la remisión de casos de vulnerabilidad por parte de la Agencia para la Reincorporación y la Normalización se atendieron a 8 personas por parte la Secretaría Distrital de Integración Social: (5 referidos a vulnerabilidad socioeconómica, 2 a asistencia humanitaria por situaciones de riesgo y 1 por consumo de SPA).						
8094-Fortalecimiento de capacidades institucionales y de la sociedad civil para la implementación del acuerdo de paz, la memoria, y los derechos de las víctimas del conflicto armado en Bogotá D.C.		\$440,47	\$440,47	100,00%			\$318,70	72,35%
8 - Implementar 1 Ruta(s) distrital en alianza con el sector privado para la inclusión laboral y sostenibilidad económica de personas en proceso de reincorporación, reintegración, que hayan culminado la ruta de reintegración o comparecientes ante la JEP	Creciente	Magnitud:	0,10	0,10	100,00%	0,10	100,00%	
	Tipo de anualización	Recursos \$:	\$440,47	\$440,47	100,00%		\$318,70	72,35%
2061 - Implementar 20 Proceso(s) pedagógicos que contribuyan al cumplimiento de los objetivos del Sistema Integral de Verdad, Justicia Reparación y No Repetición		\$341,17	\$341,17	100,00%			\$278,28	81,57%
0104-Secretaria General								
Indicador(es)								
(S) 3983 - Número de procesos pedagógicos que contribuyan al cumplimiento de los objetivos del Sistema Integral de Verdad Justicia Reparación y								
		Año	Programación inicial del PD	Programación	Ejecución Vigencia	Avance		
						De la Vigencia	Transcurrido PD	
		2024	1,00	2,00	2,00	100,00	100,00	
		2025	7,00	6,00			N/A	
		2026	8,00	8,00			N/A	
		2027	4,00	4,00			N/A	
		Total	20,00	20,00	2,00	Al plan de desarrollo:		
Retrasos y soluciones:		No se presentaron retrasos para el período de reporte.						
Avances y Logros:		En el marco del plan de desarrollo Bogotá Camina Segura con corte a 31 de diciembre de 2024, la Secretaria General avanzó en las siguientes acciones:  Se realizaron 2 procesos pedagógicos que contribuyan al cumplimiento de los objetivos del Sistema Integral de Verdad, Justicia, Reparación y No Repetición a través de una metodología que comprende las siguientes fases: 1. Diagnóstico y Contextualización, 2. Diseño Curricular. 3. Implementación de Estrategias Pedagógicas. 4. Acompañamiento y Aprendizaje y 5. Evaluación y Retroalimentación:  1. Proceso pedagógico con la Fundación “¡Hasta Encontrarlos! Comité de Familiares de Detenidos Desaparecidos”.  El proceso pedagógico con la Fundación “¡Hasta Encontrarlos! Comité de Familiares de Detenidos Desaparecidos” se enfocó en el fortalecimiento de las capacidades institucionales para la atención y orientación a personas interesadas en la búsqueda de víctimas de desaparición forzada, para lo cual se da un panorama detallado de este hecho victimizante y las fases para la búsqueda de acuerdo con la experiencia de la Sociedad Civil buscadora.						

TIPO DE ANUALIZACION PROGRAMADA POR LA ENTIDAD: (S) Suma (K) Constante (C) Creciente (D) Decreciente

Versión: Seguimiento

Meta proyecto de inversión con tipo de anualización diferente a suma. Se debe observar el valor programado y ejecutado de sus magnitudes en cada vigencia. La programación y ejecución de magnitud de metas de proyecto de inversión incluye la vigencia actual y la vigencia anterior según desagregación efectuada por la entidad, mientras que los recursos corresponden únicamente a la vigencia actual.

Secretaría Distrital de Planeación/ Subsecretaría de Planeación de la Inversión

Sistema de Seguimiento al Plan Distrital de Desarrollo - Segplan 2

Fecha de impresión:

Código del reporte:

Fecha de la versión del diseño:

Lunes 03 feb 2025 11:28

PA\_RepoCGI\_02\_Estructura

11/04/2021 V 1.1

Página 82

de 310



<div><div><div><div><div><div><span></span></div><div>ALCALDÍA MAYOR DE BOGOTÁ D.C.</div></div></div><div><div><div><span></span></div><div>BOGOTÁ</div></div></div></div></div><div></div></div>		Plan de Desarrollo Distrital: 17 - Bogotá Camina Segura						
		Reporte de gestión e inversión por estructura del plan de desarrollo						
		En millones de pesos						
		Fecha de Corte: 31/12/2024						
		2024						
Objetivo Estratégico / Programa / Meta Plan de Desarrollo / Entidad / Indicador / Proyecto / Actividad		Programado	Compromisos / Contratado	%	Entregado	%	Giros	%
2 - Bogotá confía en su bien-estar		\$3.387.875,21	\$3.204.914,19	94,60%			\$2.854.572,96	84,26%
<p>El proceso pedagógico se compuso de 4 espacios, el primero de ellos de 1 jornada de aprendizaje para el fortalecimiento de capacidades de funcionarios y contratistas de la Consejería de Paz, Víctimas y Reconciliación en la temática: Búsqueda de Personas dadas por Desaparecidas</p> <p>Posteriormente se realizaron 3 espacios de aprendizaje con Centros de Atención para el fortalecimiento de capacidades de funcionarios y contratistas de la Consejería de Paz, Víctimas y Reconciliación en la temática: Búsqueda de Personas dadas por Desaparecidas. En total se contó con la participación de 67 personas. Este proceso se desarrolló con los siguientes grupos focales:</p> <ul style="list-style-type: none"><li>Grupo focal enlaces territoriales de equipo de participación de la Consejería Distrital, realizado el 26 de noviembre, con la participación de 12 personas.</li><li>Grupo focal Rafael Uribe Uribe, Usme y Ciudad Bolívar, realizado el 11 de diciembre con 24 personas.</li><li>Grupo focal Chapinero, Suba y Terminal (13 de diciembre), con la participación de 16 personas</li><li>Grupo focal Bosa y Patios (17 de diciembre) con 15 personas.</li></ul> <p>2. Proceso pedagógico en Bogotá con la Procuraduría delegada a la JEP</p> <p>El proceso con Procuraduría parte de la conjunción de voluntades entre instituciones del Sistema Integral de Paz. Consistió en impulsar el trabajo conjunto para promover la acreditación de víctimas en los distintos macrocasos de la JEP. Esta articulación busca fortalecer los procesos de justicia restaurativa, así como, contribuir a la garantía del derecho a la verdad, reparación y garantías de no repetición de las víctimas.</p> <p>Partiendo del análisis de cifras de víctimas del conflicto armado en Bogotá, en el mes de mayo se generó una propuesta pedagógica, la cual presentaron la Consejera de Paz Víctimas y Reconciliación y la Directora de Paz a la JEP y posteriormente con la información de firmantes del acuerdo de Paz en Bogotá, se establecieron dos momentos de aprendizaje constituidos por tres actividades para el fortalecimiento de capacidades de funcionarios y contratistas de la Consejería de Paz, Víctimas y Reconciliación en tres temáticas:</p> <ul style="list-style-type: none"><li>Generalidades de la JEP, Justicia Restaurativa, Macro casos y Acreditación de Víctimas frente a la JEP</li><li>No – Estigmatización</li><li>Búsqueda de Personas dadas por Desaparecidas</li></ul> <p>En este proceso participaron 60 personas.</p>								
8094-Fortalecimiento de capacidades institucionales y de la sociedad civil para la implementación del acuerdo de paz, la memoria, y los derechos de las víctimas del conflicto armado en Bogotá D.C.		\$341,17	\$341,17	100,00%			\$278,28	81,57%
11 - Implementar 20 Proceso(s) pedagógicos que contribuyan al cumplimiento de los objetivos del Sistema Integral de Verdad, Justicia, Reparación y No Repetición	Suma	2,00	2,00	100,00%	2,00	100,00%		
	Tipo de anualización	Recursos \$:	\$341,17	\$341,17	100,00%		\$278,28	81,57%
2062 - Implementar al 100 % las medidas de atención y asistencia a víctimas conforme a la competencia del Distrito		\$11.929,12	\$11.894,36	99,71%			\$6.973,52	58,46%
0104-Secretaría General								
Indicador(es)								
(K) 3984 - Porcentaje de medidas de atención asistencia y reparación integral a víctimas implementadas								
		Año	Programación inicial del PD	Programación	Ejecución Vigencia	Avance		
						De la Vigencia	Transcurrido PD	
		2024	100,00	100,00	100,00	100,00	100,00	
		2025	100,00	100,00			N/A	
		2026	100,00	100,00			N/A	
		2027	100,00	100,00			N/A	
		Al plan de desarrollo:					25,00	
Retrasos y soluciones:		No se presentaron retrasos para el periodo de reporte.						
Avances y Logros:		Avances y logros:						
		En el marco del plan de desarrollo Bogotá Camina Segura con corte a 31 de diciembre de 2024, la Secretaria General avanzó en las siguientes acciones:						
		Atención y Ayuda humanitaria inmediata: se otorgó el 100% de medidas de ayuda humanitaria inmediata en el Distrito Capital a quienes cumplieron con los requisitos establecidos por la legislación vigente, que corresponden en total a 10.965 medidas que beneficiaron a 9.548 personas. Las atenciones se discriminan por tipo de medida de la siguiente manera: Medidas de Albergue: 542, Medidas de Arriendo: 1.971, Medidas Unidades de Redención Alimentarias: 3.58, Medidas transporte de emergencia: 23, Kits Cocina: 804, Kits Dormitorio: 1.864, Kits Vajilla: 1.854 y Kits Aseo albergue otorgados: 326						
		Acciones de tejido social: Se brindaron 12.665 acciones de acompañamiento psicosocial a víctimas del conflicto armado, las cuales se desagregan de la siguiente manera: 3.878 acciones psicosociales de carácter colectivo, 1.526 apoyos psicosociales, 26 Apoyos psicosociales para la Estabilización, 106 atenciones en crisis, 4608 orientaciones psicosociales, 1911 apoyos y consejería psicosocial arriendo y 610 apoyo y consejería Psicosocial de Albergue.						
		Orientación y Atención Jurídica Se brindaron 10.196 atenciones jurídicas a Víctimas que asistieron a los Centros de Encuentro, las cuales se desagregan de la siguiente manera: Activación rutas: 51, Orientación jurídica: 5.074, Proyección documentos: 4.980 y Acciones pedagógicas: 91						
		Unidad Móvil						
		En el marco de “La Estrategia de atención de los albergues Lupita, Santa Martha y Ocobos para población Emberá” se acompañó a la comunidad Emberá que salió del parque Nacional como parte de los procesos de Atención a emergencias humanitarias o vías de hecho						
		Adicionalmente 6 familias de la comunidad Emberá participaron en el proceso de integración, logrando la consecución de arriendos en la localidad de Ciudad Bolívar, y se reubicara en los próximos meses a 4 familias de la comunidad.						
		Articulación interinstitucional para la oferta de servicios en los Centros de Encuentro: Se han realizado 75 acciones de articulación interinstitucional con otras entidades, para los procesos de seguimiento periódico de la prestación de servicios dirigido a la población víctima del conflicto armado residente en Bogotá. De otra parte, se brindaron den los Centros de Encuentro 109.869 atenciones que facilitan y promueven el acceso de la población a la oferta institucional; garantizando que las entidades se centren en desplegar y brindar una oferta de servicios completa para los sistemas familiares que se acerca a los centros.						
		Se realizaron más de 50 acciones de socialización y sensibilización con población víctima en sala de espera de los Centros de Encuentro, con el fin de informar sobre los servicios que se prestan de manera constante y las jornadas especiales que se desarrollan y se gestionaron 335 solicitudes de publicación en la Guía de Trámites y Servicios GTyS de la Secretaría General Alcaldía Mayor de Bogotá, con el fin de informar a la población víctima de conflicto armado sobre las novedades del servicio por parte de las entidades presentes en los Centros de Encuentro.						
8094-Fortalecimiento de capacidades institucionales y de la sociedad civil para la implementación del acuerdo de paz, la memoria, y los derechos de las víctimas del conflicto armado en Bogotá D.C.		\$11.929,12	\$11.894,36	99,71%			\$6.973,52	58,46%
1 - Coordinar el 100 Porcentaje del Plan de Acción Distrital para la Atención, Asistencia y Reparación Integral a las víctimas	Constante	Magnitud:	100,00	100,00	100,00%	100,00	100,00%	
	Tipo de anualización	Recursos \$:	\$49,58	\$49,58	100,00%		\$45,22	91,21%
TIPO DE ANUALIZACION PROGRAMADA POR LA ENTIDAD: (S) Suma (K) Constante (C) Creciente (D) Decreciente								
Versión: Seguimiento								
Meta proyecto de inversión con tipo de anualización diferente a suma. Se debe observar el valor programado y ejecutado de sus magnitudes en cada vigencia. La programación y ejecución de magnitud de metas de proyecto de inversión incluye la vigencia actual y la vigencia anterior según desagregación efectuada por la entidad, mientras que los recursos corresponden únicamente a la vigencia actual.								
Secretaría Distrital de Planeación/ Subsecretaría de Planeación de la Inversión		Fecha de impresión:		Lunes 03 feb 2025 11:28				
Sistema de Seguimiento al Plan Distrital de Desarrollo - Segplan 2		Código del reporte:		PA_RepoCGI_02_Estructura				
		Fecha de la versión del diseño:		11/04/2021 V 1.1				
				Página 83 de 310				

**Plan de Desarrollo Distrital: 17 - Bogotá Camina Segura**

**Reporte de gestión e inversión por estructura del plan de desarrollo**

**En millones de pesos**

**Fecha de Corte: 31/12/2024**

Objetivo Estratégico / Programa / Meta Plan de Desarrollo / Entidad / Indicador / Proyecto / Actividad			Programado	Compromisos / Contratado	%	Entregado	%	Giros	%	
2 - Bogotá confía en su bien-estar			\$3.387.875,21	\$3.204.914,19	94,60%			\$2.854.572,96	84,26%	
2 - Implementar el 100 Porciento de las medidas de atención y asistencia a víctimas, conforme a la competencia del Distrito	Constante	Magnitud:	100,00	100,00	100,00%	100,00	100,00%			
	Tipo de anualización	Recursos \$:	\$9.692,02	\$9.691,86	100,00%			\$5.109,94	52,72%	
3 - Implementar el 100 Porciento de actividades para la implementación del Acuerdo de Paz	Constante	Magnitud:	100,00	100,00	100,00%	100,00	100,00%			
	Tipo de anualización	Recursos \$:	\$1.656,35	\$1.656,00	99,98%			\$1.338,94	80,84%	
4 - Desarrollar el 100 Porciento de las actividades de secretaría técnica y apoyo operativo a las instancias y procesos de participación y coordinación que contribuyan a la implementación del Acuerdo de Paz, iniciativas de memoria y a la satisfacción de los derechos de las víctimas	Constante	Magnitud:	100,00	100,00	100,00%	100,00	100,00%			
	Tipo de anualización	Recursos \$:	\$531,17	\$496,92	93,55%			\$479,42	90,26%	
2063 - Impulsar mínimo 3 Proyecto(s) restaurativos que respondan a las líneas definidas por la Jurisdicción Especial para la Paz, en el marco del sistema restaurativo			\$0,00	\$0,00				\$0,00		
0104-Secretaria General										
Indicador(es)										
(C) 3985 - Número de proyectos impulsados										
			Año	Programación inicial del PD	Programación	Ejecución Vigencia	Avance			
							De la Vigencia		Transcurrido PD	
			2025	0,50	0,50			N/A		
			2026	1,00	1,00			N/A		
			2027	3,00	3,00			N/A		
			Al plan de desarrollo:							
Retrasos y soluciones: La magnitud de reporte se programó a partir de la vigencia 2025										
Avances y Logros: La magnitud de reporte se programó a partir de la vigencia 2025.										
8094-Fortalecimiento de capacidades institucionales y de la sociedad civil para la implementación del acuerdo de paz, la memoria, y los derechos de las víctimas del conflicto armado en Bogotá D.C.			\$0,00	\$0,00				\$0,00		
12 - Impulsar mínimo 3 Proyecto(s) restaurativos que respondan a las líneas definidas por la Jurisdicción Especial para la Paz, en el marco del sistema restaurativo.	Creciente	Magnitud:	0,00	0,00	0,00					
	Tipo de anualización	Recursos \$:	\$0,00	\$0,00				\$0,00		
14 - Bogotá deportiva, recreativa, artística, patrimonial e intercultural			\$158.346,14	\$148.783,47	93,96%			\$82.666,95	52,21%	
2064 - Alcanzar 18000000 de visitas a las bibliotecas espacios de lectura y espacios alternativos de interacción con lectura y escritura creativa y crítica en el marco de los productos establecidos de la política pública de Lectura, Escritura y Oralidad			\$5.410,84	\$5.410,84	100,00%			\$1.959,33	36,21%	
0119-Secretaria Distrital de Cultura Recreacion y Deporte										
Indicador(es)										
(S) 3986 - Número de visitas a las bibliotecas espacios de lectura y espacios alternativos de interacción con lectura y escritura creativa y crítica										
			Año	Programación inicial del PD	Programación	Ejecución Vigencia	Avance			
							De la Vigencia		Transcurrido PD	
			2024	4.500.000,00	3.000.000,00	2.791.088,00	93,04	☆	93,04	☆
			2025	4.500.000,00	5.000.000,00			N/A		
			2026	4.500.000,00	5.000.000,00			N/A		
			2027	4.500.000,00	5.000.000,00			N/A		
			Total	18.000.000,00	18.000.000,00	2.791.088,00	Al plan de desarrollo:		15,51	!
Retrasos y soluciones: Durante el transcurso de la vigencia se han reportado algunos retrasos en el reporte de las actividades, afectando el cumplimiento de la meta al cierre de la misma. Se esta proyectando para la vigencia 2025, la realización de un lineamiento para el reporte de las visitas en cada uno de los 150 espacios bibliotecarios con los que cuenta la Red en este momento.										
Avances y Logros: 1. Visitas acumuladas: Se registraron 2.791.088 visitas a los espacios de Lectura, Escritura y Oralidad, distribuidas entre visitas físicas (BibloRed cuenta con 150 espacios de lectura en toda la ciudad) y consultas a la Biblioteca Digital de Bogotá (BDB). Esto se suma a los 607.821 visitantes alcanzados en el primer semestre del año 2024. 2. Atención diferenciada: Implementación de una atención cultural específica para grupos poblacionales como afrocolombianos, comunidades indígenas, LGBTQI+ y primera infancia, mediante talleres de tejido, danza y música, beneficiando a comunidades históricamente excluidas. Están registradas 394.653 atenciones de poblaciones diversas durante el II semestre de 2024. 3. Talleres en bibliotecas: Realización de talleres de escritura, narrativa gráfica y experiencias somáticas en todas las bibliotecas, fortaleciendo habilidades de lectura, escritura y oralidad. 4. Programación artística: Continuación de actividades artísticas en teatro, música y danza mediante alianzas estratégicas, incluyendo charlas ciudadanas y exposiciones gestionadas externamente. 5. Biblovacaciones: Programación temática dirigida a niños, que abordó cuestiones actuales y ocupó su tiempo libre de forma educativa y recreativa. 6. Crecimiento digital: Superación de la meta anual con 1.556.436 visitas a la Biblioteca Digital de Bogotá. Se añadieron 9 nuevas funcionalidades al portal, mejorando su accesibilidad. 7. Formación digital: Realización de 145 sesiones de formación digital, beneficiando a 2.084 personas y promoviendo el uso crítico de la tecnología. 8. Talleres inclusivos: Implementación de talleres en prisiones, con el Cabildo Indígena Muisca y la Fundación Toma un niño de la mano. 9. Laboratorios de co-creación: 231 actividades realizadas, con la participación de 3.124 personas, abordando problemáticas medioambientales y la brecha digital. 10. Escuelas LEO: Implementación de tres estrategias clave: formación en bibliotecas, el Centro Aprende Intercultural y el Semillero de Investigación BibloRed. 11. Línea Comunidad y Territorio: Logro de un 101% en procesos y un 124% en productos, beneficiando a más de 205.000 usuarios y 295 instituciones. 12. Proyectos bibliotecarios comunes: Desarrollo exitoso de siete proyectos, con la participación de 2.400 personas y 200 sesiones, trabajando con más de 30 bibliotecas comunitarias en 13 localidades y 32 barrios. 13. Productos de los proyectos: • Fanzine sobre flora y fauna.										

TIPO DE ANUALIZACION PROGRAMADA POR LA ENTIDAD: (S) Suma (K) Constante (C) Creciente (D) Decreciente

Versión: Seguimiento

La programación y ejecución de magnitud de proyecto de inversión incluye la vigencia actual y la vigencia anterior según desagregación efectuada por la entidad, mientras que los recursos corresponden únicamente a la vigencia actual.



**Plan de Desarrollo Distrital: 17 - Bogotá Camina Segura**  
**Reporte de gestión e inversión por estructura del plan de desarrollo**  
**En millones de pesos**

**Fecha de Corte: 31/12/2024**

	2024						
Objetivo Estratégico / Programa / Meta Plan de Desarrollo / Entidad / Indicador / Proyecto / Actividad	Programado	Compromisos / Contratado	%	Entregado	%	Giros	%
2 - Bogotá confía en su bien-estar	\$3.387.875,21	\$3.204.914,19	94,60%			\$2.854.572,96	84,26%




- Mapa interactivo del humedal Hynthiba.
- Fichas bioculturales de San Cristóbal.
- Libro "El Rumor de las Aguas".
- Juego didáctico sobre memorias y patrimonios barriales/rurales.
- Curso de cultura digital para bibliotecarios.
- Dispositivo de acceso offline a la Biblioteca Digital de Bogotá.
- Intercambio de artistas locales para enriquecer la programación cultural de la ciudad.

1970-Fortalecimiento del acceso a la cultura escrita de los habitantes de Bogotá D.C			\$5.410,84	\$5.410,84	100,00%			\$1.959,33	36,21%
1 - Lograr 18000000 Visita(s) a las bibliotecas, espacios de lectura y espacios alternativos de interacción con lectura y escritura creativa y crítica a través de la gestión y aseguramiento del funcionamiento de los espacios bibliotecarios.	Suma	Magnitud:	3.000.000,00	2.791.088,00	93,04%	2.791.088,00	93,04%		
	Tipo de anualización	Recursos \$:	\$4.996,84	\$4.996,84	100,00%			\$1.545,33	30,93%
2 - Ejecutar 100 Porciento para el fomento y promoción de la cultura escrita	Suma	Magnitud:	30,00	30,00	100,00%	30,00	100,00%		
	Tipo de anualización	Recursos \$:	\$414,00	\$414,00	100,00%			\$414,00	100,00%
2065 - Crear 8 Nuevo(s) espacios físicos y/o de extensión de servicios bibliotecarios para el acceso a la lectura, la escritura y la oralidad, cumpliendo con el eje de descentralización de la PPLEO, en relación a llevar la cultura escrita en zonas urbanas y rurales de la ciudad			\$69,11	\$68,69	99,39%			\$54,10	78,28%

## 0119-Secretaria Distrital de Cultura Recreacion y Deporte

## Indicador(es)

(S) 3987 - Número de espacios físicos creados

Año	Programación inicial del PD	Programación	Ejecución Vigencia	Avance			
				De la Vigencia		Transcurrido PD	
2024	3,00	2,00	2,00	100,00		100.00	
2025	2,00	3,00				N/A	
2026	2,00	2,00				N/A	
2027	1,00	1,00				N/A	
<b>Total</b>	8,00	8,00	2,00	Al plan de desarrollo:		25,00	

Retrasos y soluciones: No se presentaron retrasos

Avances y Logros:	<p>La Biblioteca Pública del Deporte se inauguró en el Centro Felicidad Chapinero, ofreciendo una colección de 3.386 ejemplares que incluye novelas, libros infantiles y novelas gráficas. Esta biblioteca se especializa en temas de deporte, bienestar y cuidado personal, con más de 350 títulos dedicados a estas áreas. Su objetivo es fomentar el acceso a la lectura y promover hábitos saludables entre los usuarios, consolidándose como un referente cultural y educativo en la localidad.</p> <p>Además, se abrió la cuarta Sala LabCo de la Red Distrital de Bibliotecas Públicas de Bogotá (BibloRed). Este laboratorio se centra en la cocreación y apropiación social del conocimiento mediante metodologías participativas, como la experimentación, el aprendizaje práctico y el trabajo colaborativo. Estas iniciativas complementan la misión de BibloRed, un proyecto liderado por la Secretaría de Cultura, Recreación y Deporte (SCRD), que busca ampliar las oportunidades de lectura, escritura y oralidad en toda la ciudad, promoviendo la inclusión y un acceso equitativo al conocimiento.</p> <p>Paralelamente, la Secretaría de Integración Social (SDIS) y BibloRed realizaron visitas a sedes proyectadas para evaluar la creación de nuevos espacios en 2025. Este proceso identificó la viabilidad de tres sedes potenciales que atenderán las necesidades de adultos mayores, personas con discapacidad y jóvenes, garantizando la accesibilidad y fomentando un ambiente acogedor para todos los grupos comunitarios. Estas iniciativas refuerzan el compromiso de Bogotá con la cultura, el conocimiento y el desarrollo social, consolidando a BibloRed como un motor de transformación e inclusión para la ciudadanía.</p>
-------------------	---




1970-Fortalecimiento del acceso a la cultura escrita de los habitantes de Bogotá D.C			\$69,11	\$68,69	99,39%			\$54,10	78,28%
3 - Crear 8 Espacio(s) físicos y/o de extensión de servicios bibliotecarios para el acceso a la lectura, la escritura y la oralidad	Suma	Magnitud:	2,00	2,00	100,00%	2,00	100,00%		
	Tipo de anualización	Recursos \$:	\$69,11	\$68,69	99,39%			\$54,10	78,28%

2066 - Desarrollar 4 Estrategia(s) en arte, cultura, recreación, deporte, actividad física y prácticas de movimiento orientadas a promover la salud y bienestar como estrategia innovadora de promoción, prevención y atención terapéutica en salud, asegurando impactos medibles a nivel fisiológico, psicológico, social y conductual, priorizando los parques como entorno cotidiano principal	\$1.110,86	\$1.110,86	100,00%			\$923,45	83,13%
---	------------	------------	---------	--	--	----------	--------

**0119-Secretaria Distrital de Cultura Recreacion y Deporte**

## Indicador(es)

(K) 3988 - Número de estrategias de atención enfocados en la dimensión terapéutica de las artes y la cultura

Año	Programación inicial del PD	Programación	Ejecución Vigencia	Avance			
				De la Vigencia		Transcurrido PD	
2024	3,00	3,00	3,00	100,00		100,00	
2025	3,00	3,00				N/A	
2026	3,00	3,00				N/A	
2027	3,00	3,00				N/A	
			Al plan de desarrollo:			25,00	

Retrasos y soluciones:	NO se presentan retrasos en cumplimiento del indicador.
------------------------	---

**Avances y Logros:** Se desarrollaron tres (3) estrategias en arte, cultura, recreación, deporte, actividad física y prácticas de movimiento según lo programado y en los siguientes términos:

En total se acompañaron con metodologías basadas en terapias artísticas a 18 grupos: 10 en Colegios Oficiales, 8 en Casas de la sabiduría, los cuales, contaron con 423 beneficiarios directos. En total se llevaron a cabo 108 jornadas de acompañamiento para un total de 324 horas.

Estrategia dos: Dispositivos de experiencia. Eventos masivos y eventos comunitarios de apropiación social. Desarrollada a través de la implementación del Convenio 581 de 2024, se diseñaron y desarrollaron 9 eventos comunitarios como parte del componente

<div><div><div><div><div><span></span></div><div>ALCALDÍA MAYOR DE BOGOTÁ D.C.</div><div>SECRETARÍA DE PLANEACIÓN</div></div><div><div><div><span></span></div><div>BOGOTÁ</div></div></div></div></div></div>		Plan de Desarrollo Distrital: 17 - Bogotá Camina Segura						
Reporte de gestión e inversión por estructura del plan de desarrollo								
En millones de pesos								
Fecha de Corte: 31/12/2024								
		2024						
Objetivo Estratégico / Programa / Meta Plan de Desarrollo / Entidad / Indicador / Proyecto / Actividad		Programado	Compromisos / Contratado	%	Entregado	%	Giros	%
2 - Bogotá confía en su bien-estar		\$3.387.875,21	\$3.204.914,19	94,60%			\$2.854.572,96	84,26%
<div>de apropiación social cuyo propósito fue extender a la comunidad de contexto de los participantes de los Laboratorios un ejercicio de socialización de los resultados de dichos procesos. Dichos eventos tuvieron un alcance de 248 participantes indirectos. En el marco de la implementación del Convenio 581 de 2024 se llevó a cabo un evento masivo en el Parque Nacional denominado Carpa de baile y movimiento - EstarBien en navidad, enfocado en personas mayores, en donde se llevaron a cabo tres jornadas de actividades con una programación basada en terapias artísticas en torno a expresión emocional con recursos plásticos, círculo de tambores y sesiones de ecstatic dance. Dicho evento tuvo un alcance de 219 participantes.</div> <div>Estrategia tres: Dispositivos de formación. Conjunto estructurado de actividades de capacitación cuyo objetivo es fortalecer competencias en torno a las terapias artísticas y otras prácticas que potencian la sinergia cultura-salud de cara a los agentes que integran estos sectores. Después de cuatro meses de trabajo de naturaleza intersectorial con la Secretaría de Salud, con la participación del equipo técnico de la iniciativa EstarBlen Bogotá y el equipo de la Dirección de Salud Colectiva de la Secretaría de Salud, se logró la formalización del convenio macro Cultura para el bienestar y el cuidado de la vida y la salud en Bogotá, el cual “busca articular el arte, la cultura, la recreación y las prácticas alternativas de movimiento, con el fin de tener un impacto positivo en el bienestar y la salud de las personas que habitan la ciudad de Bogotá, priorizando grupos poblacionales según sus necesidades diferenciales y territoriales.” Resolución 901 del 27 de diciembre de 2024.</div>								
7957-Fortalecimiento de prácticas y transformaciones culturales, patrimoniales, urbanas y sociales para el bienestar integral de Bogotá D.C.		\$830,86	\$830,86	100,00%			\$744,00	89,55%
1 - Desarrollar 3 Estrategia(s) en arte, cultura, recreación, deporte, actividad física y prácticas de movimiento orientadas a promover la salud y bienestar como estrategia innovadora de promoción, prevención y atención terapéutica en salud, asegurando impactos medibles a nivel fisiológico, psicológico, social y conductual, priorizando los parques como entorno cotidiano principal.	Constante	Magnitud: 3,00	3,00	100,00%	3,00	100,00%		
	Tipo de anualización	Recursos \$:	\$830,86	\$830,86	100,00%			\$744,00
0222-Instituto Distrital de las Artes								
Indicador(es)								
(K) 3988 - Número de estrategias de atención enfocados en la dimensión terapéutica de las artes y la cultura								
		Año	Programación inicial del PD	Programación	Ejecución Vigencia	Avance		
						De la Vigencia	Transcurrido PD	
		2024	1,00	1,00	1,00	100,00	100,00	100,00
		2025	1,00	1,00			N/A	
		2026	1,00	1,00			N/A	
		2027	1,00	1,00			N/A	
		Al plan de desarrollo:				25,00		
Retrasos y soluciones:		Ninguno						
Avances y Logros:		<div>Entre junio y diciembre de 2024, para el desarrollo de una (1) estrategia orientada a promover la salud y bienestar en entornos cotidianos desde las prácticas artísticas como meta establecida para la vigencia, se cumple el 100% del Plan de Trabajo construido con el equipo de la Gerencia de Danza en los componentes: diseño y articulación institucional (15%), vinculación del equipo de trabajo (15%), desarrollo de los salones de baile y carpas bailables (50%) y la construcción del informe final y memorias de este primer año (20%). Así mismo se involucran otros componentes como la atención a población vulnerable a través de acciones de formación y el desarrollo de convocatorias, como becas e invitaciones culturales focalizadas, con población vulnerable.</div> <div>Es así como se llevó a cabo la atención con procesos de formación a poblaciones con condiciones especiales en vulneración de derechos, víctimas del conflicto e internos de cárceles, a través del Programa CREA.</div> <div>Desde la Gerencia de Danza, se vincularon 13 espacios de la ciudad con sus instalaciones para que las comunidades aledañas pudiesen disfrutar de la práctica de la danza en un entorno saludable y de sana convivencia, a través de los salones de baile y las carpas bailables.</div> <div>Con los espacios gestionados y en disposición de recibir a la ciudadanía, a la fecha se realizó un total de 109 sesiones de los salones de baile y 3 carpas bailables en: Casa de la Persona Mayor en la localidad de Engativá, Polideportivo de la Universidad Nacional en la localidad de Teusaquillo, Cefe San Cristóbal en la localidad de San Cristóbal, Biblioteca Pública Carlos E Restrepo en la localidad de Antonio Nariño, lobby del Teatro Jorge Eliécer Gaitán en la localidad de Santa Fe, Casa Lleras en la localidad de Chapinero, Cefe en la localidad de Chapinero, Salón Comunal Spring en la localidad de Suba, Salón Comunal Alcaparros en la localidad de Suba, CDC Simón Bolívar en la localidad de Usaquén, Salón Comunal Bosa Laureles 3 en la localidad de Bosa, Pilona 20 Manitas en la localidad de Ciudad Bolívar, Teatro El Ensueño en la localidad de Ciudad Bolívar y el Parque Nacional, beneficiando un total de 4.566 personas de todas las edades.</div> <div>Con el desarrollo de los salones de baile, se crearon y aplicaron diversos instrumentos para la sistematización de la experiencia y su desarrollo, con el punto de vista de coordinadores, instructores y público en general, lo cual fue sistematizado por la Gerencia de Danza. Es así como estas actividades, que materializan el propósito de esta estrategia, buscan vincular a las poblaciones beneficiarias con prácticas de mejor bienestar a través del disfrute de las artes.</div>						
8050-Implementación de prácticas artísticas y creativas para la promoción del bienestar y la innovación social en Bogotá D.C.		\$280,00	\$280,00	100,00%			\$179,45	64,09%
3 - Desarrollar 1 Estrategia(s) orientada a promover la salud y bienestar en entornos cotidianos desde las prácticas artísticas.	Constante	Magnitud: 1,00	1,00	100,00%	1,00	100,00%		
	Tipo de anualización	Recursos \$:	\$280,00	\$280,00	100,00%			\$179,45
2067 - Desarrollar 4 Torneo(s) deportivos gratuitos en el cuatrienio que fortalezcan el deporte femenino en la ciudad		\$150,00	\$150,00	100,00%			\$0,00	0,00%
0211-Instituto Distrital de Recreacion y Deporte								
Indicador(es)								
(S) 3989 - Torneos deportivos desarrollados								
		Año	Programación inicial del PD	Programación	Ejecución Vigencia	Avance		
						De la Vigencia	Transcurrido PD	
		2024	1,00	1,00	1,00	100,00	100,00	100,00
		2025	1,00	1,00			N/A	
		2026	1,00	1,00			N/A	
		2027	1,00	1,00			N/A	
		Total	4,00	4,00	1,00	Al plan de desarrollo:		25,00
Retrasos y soluciones:		No se presentan retrasos						
Avances y Logros:		<div>En el periodo se realizó 1 torneo deportivo que fortaleció el deporte femenino en la ciudad, beneficiando a 1.165 mujeres. Con el Torneo de Fútbol Femenino “Canteranas al Estadio” se buscó promover la equidad de género fortaleciendo la integración comunitaria, la convivencia pacífica y la inclusión social, fomentando valores como el respeto, la solidaridad y el trabajo en equipo.</div>						
8155-Desarrollo de programas recreativos y de actividad física en Bogotá D.C.		\$150,00	\$150,00	100,00%			\$0,00	0,00%

TIPO DE ANUALIZACION PROGRAMADA POR LA ENTIDAD: (S) Suma (K) Constante (C) Creciente (D) Decreciente

Versión: Seguimiento

Meta proyecto de inversión con tipo de anualización diferente a suma. Se debe observar el valor programado y ejecutado de sus magnitudes en cada vigencia. La programación y ejecución de magnitud de metas de proyecto de inversión incluye la vigencia actual y la vigencia anterior según desagregación efectuada por la entidad, mientras que los recursos corresponden únicamente a la vigencia actual.



<div><div><div><div><div><div><span></span></div><div>ALCALDÍA MAYOR DE BOGOTÁ D.C.</div></div><div><div><div><span></span></div><div>BOGOTÁ</div></div></div></div></div><div></div></div></div>		Plan de Desarrollo Distrital: 17 - Bogotá Camina Segura																																																											
		Reporte de gestión e inversión por estructura del plan de desarrollo																																																											
		En millones de pesos																																																											
		Fecha de Corte: 31/12/2024																																																											
		2024																																																											
Objetivo Estratégico / Programa / Meta Plan de Desarrollo / Entidad / Indicador / Proyecto / Actividad			Programado	Compromisos / Contratado	%	Entregado	%	Giros	%																																																				
2 - Bogotá confía en su bien-estar			\$3.387.875,21	\$3.204.914,19	94,60%			\$2.854.572,96	84,26%																																																				
8 - Desarrollar 4 Torneo(s) deportivos que fortalezcan el deporte femenino en la ciudad	Suma	Magnitud:	1,00	1,00	100,00%	1,00	100,00%																																																						
	Tipo de anualización	Recursos \$:	\$150,00	\$150,00	100,00%			\$0,00	0,00%																																																				
2068 - Desarrollar 8925 Actividad(es) para la promoción, fortalecimiento y desarrollo de las prácticas artísticas, culturales y patrimoniales con el objetivo de ejercer los derechos culturales y el desarrollo humano con alcance zonal, distrital y regional			\$34.033,72	\$31.243,58	91,80%			\$22.161,56	65,12%																																																				
0119-Secretaría Distrital de Cultura Recreacion y Deporte																																																													
Indicador(es)																																																													
(S) 3990 - Número de actividades para la promoción fortalecimiento y desarrollo de las prácticas artísticas culturales y patrimoniales																																																													
			<table><tr><th rowspan="2">Año</th><th rowspan="2">Programación inicial del PD</th><th rowspan="2">Programación</th><th rowspan="2">Ejecución Vigencia</th><th colspan="4">Avance</th></tr><tr><th colspan="2">De la Vigencia</th><th colspan="2">Transcurrido PD</th></tr><tr><td>2024</td><td>45,00</td><td>55,00</td><td>55,00</td><td>100,00</td><td>☆</td><td>100,00</td><td>☆</td></tr><tr><td>2025</td><td>110,00</td><td>100,00</td><td></td><td></td><td></td><td>N/A</td><td></td></tr><tr><td>2026</td><td>110,00</td><td>110,00</td><td></td><td></td><td></td><td>N/A</td><td></td></tr><tr><td>2027</td><td>110,00</td><td>110,00</td><td></td><td></td><td></td><td>N/A</td><td></td></tr><tr><td>Total</td><td>375,00</td><td>375,00</td><td>55,00</td><td colspan="2">Al plan de desarrollo:</td><td>14,67</td><td>!</td></tr></table>							Año	Programación inicial del PD	Programación	Ejecución Vigencia	Avance				De la Vigencia		Transcurrido PD		2024	45,00	55,00	55,00	100,00	☆	100,00	☆	2025	110,00	100,00				N/A		2026	110,00	110,00				N/A		2027	110,00	110,00				N/A		Total	375,00	375,00	55,00	Al plan de desarrollo:		14,67	!
Año	Programación inicial del PD	Programación	Ejecución Vigencia	Avance																																																									
				De la Vigencia		Transcurrido PD																																																							
2024	45,00	55,00	55,00	100,00	☆	100,00	☆																																																						
2025	110,00	100,00				N/A																																																							
2026	110,00	110,00				N/A																																																							
2027	110,00	110,00				N/A																																																							
Total	375,00	375,00	55,00	Al plan de desarrollo:		14,67	!																																																						
Retrasos y soluciones:			No se presentaron retrasos en cumplimiento del indicador.																																																										
Avances y Logros:			<p>Se realizaron cincuenta y cinco (55) actividades según lo programado entre la estrategia "Centro Vive", Arte en Espacio Público, Centro Felicidad de Chapinero y Patrimonio Cultural, de las cuales, se resalta que:</p> <p>La estrategia "El Centro Vive" se enfocó en la ejecución de dieciocho (18) jornadas de embellecimiento y apropiación del espacio público para la revitalización y cuidado del Centro Histórico de Bogotá, en articulación con entidades del Distrito y organizaciones privadas que desde su misionalidad tienen el compromiso de proteger el espacio público de Bogotá.</p> <p>Las diecisiete (17) actividades desarrolladas en Arte en Espacio fueron: Una (1) Celebración del Día del Arte Urbano en el cual participaron 80 artistas de la Mesa Distrital de Grafiti y la Mesa de Grafiti Mujeres. Entrega de doce (12) Beca Artistas de Clase a través de la Resolución 631 de 2024. V Congreso Internacional de Circo Tradicional. Proceso de selección abreviada de menor cuantía y adjudicación para el desarrollo del Museo Virtual del Arte Urbano Diego Felipe Becerra Lizarazo. Carnaval Artesanal en el Parque Santander donde participaron 140 hacedores y 7 artistas regulados del espacio público. Y la caracterización de hacedores de oficios artesanales.</p> <p>El Centro Felicidad de Chapinero desde su apertura hasta el cierre de la vigencia, desarrolló diez (10) grandes actividades como las iniciativas de Barrios Vivos, taller "La Mancha Visual; " Foro "Prácticas artísticas y culturales: Deslindes y resistencias", taller de Animación para Niños, taller de Origami Navideño, Presentación de Coros, concierto especial de la Filarmonía de Bogotá, Taller Carta Navideña. En el marco del convenio con Fundalectura y los programas Biblovacaciones y Barrios Vivos, se llevaron a cabo más de 300 actividades, diseñadas en articulación con la comunidad cercana al edificio, fortaleciendo el acceso a las artes, el aprendizaje colectivo y la apropiación de los espacios públicos. Gracias a esta programación diversa e inclusiva, el Centro Felicidad de Chapinero continúa consolidándose como un epicentro de formación, entretenimiento y desarrollo cultural en la ciudad.</p> <p>En lo concerniente a Patrimonio Cultural, se adelantaron diez (10) actividades que corresponden a: 1. Visitas técnicas - Sistema Distrital de Patrimonio Cultural; 2. Asistencia técnica a la ciudadanía para la conservación y protección de los patrimonios; 3. Visitas de control urbano; 4. Divulgación de los Patrimonios; 5. Mes del Patrimonio; 6. Asistencia en la gestión de Parque Arqueológico y del patrimonio Cultural de Usme – Hacienda El Carmen; 7. Avance en los lineamientos de Política de Patrimonio - Plan Distrital de Cultura; 8. Acompañamiento implementación Planes Especiales de Salvaguardia; 9. Implementación de Planes Especiales de Manejo y Protección; 10. "Beca la historia contada en barrios y manifestaciones culturales de Bogotá.</p>																																																										
7957-Fortalecimiento de prácticas y transformaciones culturales, patrimoniales, urbanas y sociales para el bienestar integral de Bogotá D.C.			\$6.061,57	\$5.901,77	97,36%			\$2.904,87	47,92%																																																				
3 - Desarrollar 335 Actividad(es) para la promoción, el fortalecimiento y desarrollo de las prácticas artísticas, culturales y patrimoniales como un medio para el ejercicio de los derechos culturales y el desarrollo humano, con alcance zonal, distrital y regional.	Suma	Magnitud:	45,00	45,00	100,00%	45,00	100,00%																																																						
	Tipo de anualización	Recursos \$:	\$5.252,16	\$5.105,40	97,21%			\$2.191,68	41,73%																																																				
4 - Desarrollar 40 Actividad(es) para la sostenibilidad y salvaguardia asociadas a la Estructura Integradora de Patrimonios que vincule a las comunidades y a la ciudadanía en general.	Suma	Magnitud:	10,00	10,00	100,00%	10,00	100,00%																																																						
	Tipo de anualización	Recursos \$:	\$809,41	\$796,37	98,39%			\$713,19	88,11%																																																				
0213-Instituto Distrital de Patrimonio Cultural-IDPC																																																													
Indicador(es)																																																													
(S) 3990 - Número de actividades para la promoción fortalecimiento y desarrollo de las prácticas artísticas culturales y patrimoniales																																																													
			<table><tr><th rowspan="2">Año</th><th rowspan="2">Programación inicial del PD</th><th rowspan="2">Programación</th><th rowspan="2">Ejecución Vigencia</th><th colspan="4">Avance</th></tr><tr><th colspan="2">De la Vigencia</th><th colspan="2">Transcurrido PD</th></tr><tr><td>2024</td><td>400,00</td><td>594,00</td><td>594,00</td><td>100,00</td><td>☆</td><td>100,00</td><td>☆</td></tr><tr><td>2025</td><td>1.000,00</td><td>1.316,00</td><td></td><td></td><td></td><td>N/A</td><td></td></tr><tr><td>2026</td><td>1.100,00</td><td>1.100,00</td><td></td><td></td><td></td><td>N/A</td><td></td></tr><tr><td>2027</td><td>1.100,00</td><td>590,00</td><td></td><td></td><td></td><td>N/A</td><td></td></tr><tr><td>Total</td><td>3.600,00</td><td>3.600,00</td><td>594,00</td><td colspan="2">Al plan de desarrollo:</td><td>16,50</td><td>!</td></tr></table>							Año	Programación inicial del PD	Programación	Ejecución Vigencia	Avance				De la Vigencia		Transcurrido PD		2024	400,00	594,00	594,00	100,00	☆	100,00	☆	2025	1.000,00	1.316,00				N/A		2026	1.100,00	1.100,00				N/A		2027	1.100,00	590,00				N/A		Total	3.600,00	3.600,00	594,00	Al plan de desarrollo:		16,50	!
Año	Programación inicial del PD	Programación	Ejecución Vigencia	Avance																																																									
				De la Vigencia		Transcurrido PD																																																							
2024	400,00	594,00	594,00	100,00	☆	100,00	☆																																																						
2025	1.000,00	1.316,00				N/A																																																							
2026	1.100,00	1.100,00				N/A																																																							
2027	1.100,00	590,00				N/A																																																							
Total	3.600,00	3.600,00	594,00	Al plan de desarrollo:		16,50	!																																																						
Retrasos y soluciones:			No se presentaron retrasos en la ejecucion del indicador.																																																										
Avances y Logros:			<p>- Se fomenta el encuentro y el diálogo entre ciudadanas y ciudadanos, mediante el desarrollo de actividades y exposiciones orientadas a públicos a través del Museo de Bogotá -MdB y al Museo de la Ciudad Autoconstruida -MCA, para lo cual se realizan 38 actividades educativas y culturales y 521 servicios de mediación en las exposiciones.</p> <p>En este punto se resalta el desarrollo de la V Noche de Museos, donde participaron más de 54 espacios museales y culturales de 12 localidades de la capital, gestada por el Museo de Bogotá, así como el desarrollo de la II Noche Iberoamericana de Museos (3.893 visitantes ), donde se lideró la organización y metodología de intercambios entre los museos de 11 ciudades de 8 países iberoamericanos (Cuba, Panamá, Ecuador, Bolivia, Paraguay, Uruguay, Portugal y Colombia) que participaron en esta edición con proyecciones audiovisuales, la exposición de sus colecciones, charlas y otro tipo de actividades.</p> <p>Así mismo, se apoya al proyecto «De susurros a Resonancias, hijos e hijas de la paz en la construcción de ciudad», en articulación con el Centro de Memoria Paz y Reconciliación y la Agencia para la Reincorporación y la Normalización ARN, como un proceso para reconocer las memorias, experiencias y vínculos territoriales de hijos e hijas de la paz.</p> <p>- Se fortalece el reconocimiento y promoción de acciones para la interpretación de narrativas que tiene la ciudadanía alrededor del patrimonio de Bogotá, a través de 15 recorridos que tuvieron como temática “Los Caminos del agua”, “Desenterrando las historias de las trabajadoras domésticas en el antiguo cementerio de pobres”, “El San Juan con otros sentidos” y “Un gigante en estado de coma: Recorridos Patrimoniales en torno al San Juan de Dios”.</p>																																																										
TIPO DE ANUALIZACION PROGRAMADA POR LA ENTIDAD: (S) Suma (K) Constante (C) Creciente (D) Decreciente																																																													
Versión: Seguimiento																																																													
Meta proyecto de inversión con tipo de anualización diferente a suma. Se debe observar el valor programado y ejecutado de sus magnitudes en cada vigencia. La programación y ejecución de magnitud de metas de proyecto de inversión incluye la vigencia actual y la vigencia anterior según desagregación efectuada por la entidad, mientras que los recursos corresponden únicamente a la vigencia actual.																																																													
Secretaría Distrital de Planeación/ Subsecretaría de Planeación de la Inversión					Fecha de impresión:		Lunes 03 feb 2025 11:28																																																						
Sistema de Seguimiento al Plan Distrital de Desarrollo - Segplan 2					Código del reporte:		PA_RepoCGI_02_Estructura																																																						
					Fecha de la versión del diseño:		11/04/2021 V 1.1																																																						
					Página 87 de 310																																																								

<div><div><div><div><div><div><span></span></div><div>ALCALDÍA MAYOR DE BOGOTÁ D.C.</div></div><div><div><div><span></span></div><div>BOGOTÁ</div></div></div></div></div></div></div>		Plan de Desarrollo Distrital: 17 - Bogotá Camina Segura						
Reporte de gestión e inversión por estructura del plan de desarrollo								
En millones de pesos								
Fecha de Corte: 31/12/2024								
		2024						
Objetivo Estratégico / Programa / Meta Plan de Desarrollo / Entidad / Indicador / Proyecto / Actividad		Programado	Compromisos / Contratado	%	Entregado	%	Giros	%
2 - Bogotá confía en su bien-estar		\$3.387.875,21	\$3.204.914,19	94,60%			\$2.854.572,96	84,26%
<p>Se suma a lo anterior, 1 celebración por los 50 años de las Torres del Parque, con recorridos y talleres que invitaron a la ciudadanía a reconocer la obra arquitectónica de Rogelio Salmona que representa un hito en la arquitectura de Bogotá y del país</p> <p>2 los laboratorios de creación colectiva en el Parque Arqueológico y del Patrimonio Cultural de Usme (PAPCU) y para el proceso del inventario de plazas de mercado.</p> <p>- Se fortalece la gestión del Centro de Documentación del IDPC, para poner a disposición de la ciudadanía la información y conocimientos de los patrimonios de la ciudad, mediante la implementación de 5 agendas culturales.</p> <p>- Se generaron nuevos sentidos sobre Bogotá y sus patrimonios culturales con la ciudadanía, a través de 5 lanzamientos de títulos: i. Feria del libro IDPC del 9 al 12 de octubre, en la que se activó el catálogo editorial completo del sello editorial, incluidas las cuatro novedades. ii. Libro Almas benditas. iii. Lanzamiento del libro Las Nieves 1893. iv. Libro de Santa Inés. v. Libro Agenda de plazas de mercado.</p> <p>- Se aporta al reconocimiento de prácticas, manifestaciones, representaciones y expresiones culturales con el desarrollo de 6 talleres y encuentros para el desarrollo del proceso investigativo de la exposición del patrimonio cultural del pueblo afro en el Museo de Bogotá.</p> <p>- Implementación de la estrategia de comunicación del Mes de Patrimonio "Umbrales: Cotidianidades Extraordinarias". Dentro de las principales cifras se destacan: 26 Eventos presenciales, 2 Eventos virtuales, 738 Asistentes, 68 Notas en medios de comunicación, más de 500 Contenidos digitales, 160.000 Personas alcanzadas en redes sociales, 3.335 Visitas a web, 512 Descargas de programación, 6.573 Consultas de eventos y 1.914 Lecturas de boletines.</p> <p>Finalmente, se resalta:</p> <p>o la estrategia del Mes de Patrimonio 2024 "Umbrales: Cotidianidades Extraordinarias", donde la ciudadanía participó en conversaciones, experiencias y reflexiones en torno al patrimonio cultural de la ciudad, que permiten descubrir sus transformaciones, prácticas y dinámicas culturales.</p> <p>o la gestión de la colección Croquis de Viaje del arquitecto bogotano Germán Samper Gnecco, que comprende 15 libros que abordan diferentes viajes del maestro po</p>								
8150-Consolidación de estrategias y mecanismos que aporten al reconocimiento, divulgación y apropiación de los patrimonios a nivel territorial y poblacional en Bogotá D.C.		\$3.064,38	\$2.905,58	94,82%			\$1.764,98	57,60%
1 - Desarrollar 3600 Actividad(es) para la promoción, fortalecimiento y desarrollo de las prácticas artísticas, culturales y patrimoniales, como un medio para el ejercicio de los derechos y el desarrollo humano	Suma	Magnitud: 594,00	594,00	100,00%	594,00	100,00%		
	Tipo de anualización	Recursos \$:	\$3.064,38	\$2.905,58	94,82%		\$1.764,98	57,60%
0215-Fundacion Gilberto Alzate Avendaño								
Indicador(es)								
(S) 3990 - Número de actividades para la promoción fortalecimiento y desarrollo de las prácticas artísticas culturales y patrimoniales								
		Año	Programación inicial del PD	Programación	Ejecución Vigencia	Avance		
						De la Vigencia	Transcurrido PD	
		2024	183,00	184,00	184,00	100,00	100,00	
		2025	243,00	243,00			N/A	
		2026	222,00	222,00			N/A	
		2027	202,00	201,00			N/A	
		Total	850,00	850,00	184,00	Al plan de desarrollo:	21,65	
Retrasos y soluciones:		No se presentaron retrasos						
Avances y Logros:		<p>En el marco del PDD "Bogotá Camina Segura" durante la vigencia 2024 se presentaron los siguientes avances en la realización de actividades para la promoción fortalecimiento y desarrollo de las prácticas artísticas culturales y patrimoniales:</p> <p>Se realizaron 184 actividades artísticas y culturales en el marco de las disciplinas de artes vivas y musicales y artes plásticas y visuales en las cuales se contó con la asistencia aproximada de 4.320 personas de diferentes grupos étnicos, etarios y sociales, lo cual permitió la disminución de barreras culturales, físicas y económicas para el ejercicio de los derechos culturales, beneficiando artistas y ciudadanos de las 3 localidades del centro de Bogotá.</p> <p>Se presentó un avance de la meta del 100%, con un total de 183 actividades artísticas y culturales ejecutadas de la siguiente manera:</p> <p>1. Actividades de circulación de los ganadores del PDE en El Muelle y otros escenarios del Centro: Se han realizado 27 presentaciones artísticas en las disciplinas de música, danza, teatro, oralidad, entre otras; estas actividades se han llevado a cabo en escenarios como el Mulle de la FUGA, teatros y auditorios del centro de la ciudad por parte de ganadores de convocatorias del PDE, así: 6 ganadores del Premio Vamos a la escena, 12 ganadores del Premio Circulación en artes vivas y musicales, 6 ganadores de Pasantías artísticas, 1 ganador de Beca creación en territorios vivos y 2 ganadores de la convocatoria Peña de mujeres, estos eventos han contado con la participación de más de mil personas de todas las edades.</p> <p>2. Actividades en el marco de las Franjas en el Muelles: Se han realizado 34 franjas distribuidas de la siguiente manera: 20 Franjas Universitarias en las que se cuenta con la participación de estudiantes, docentes, egresados y comunidad en general de las Universidades aliadas en presentaciones artísticas de danza, teatro y música, estas actividades se llevan a cabo en el Muelle de la FUGA donde se dispone del escenario, equipos profesionales de audio, sonido y luces, y profesionales idóneos que acompañan la experiencia en el escenario. Se realizaron también 4 Franjas de Convite al Muelle - la escena rural, esta franja consiste en abrir un espacio y un equipo de producción profesional para la circulación de propuestas escénicas y musicales creadas y ejecutadas por artistas, agrupaciones y/o colectivos que residan en la ruralidad de Bogotá. Se busca visibilizar a los creadores y creaciones de estas zonas de la ciudad. Estos artistas circulan en El Muelle 1 sábado al mes desde julio hasta noviembre de cada año. En la franja Videoclips musicales se han realizado 2 actividades en las que los protagonistas son los videos de los ganadores de la Beca Creación de Videoclips Musicales del Portafolio de Estímulos de la entidad, lo que busca apoyar las propuestas musicales de las agrupaciones y solistas que se vieron beneficiados con ese estímulo en el año anterior. Se realizaron 3 Franjas ConMemoria, esta es una nueva línea de trabajo constante y específica en el componente construcción de Paz, Memoria y reconocimiento de la población Víctima que se encuentre en Bogotá. Esta franja de programación en el escenario El Muelle se compone de tres momentos: a). La proyección de un material audiovisual relacionado con la memoria y las víctimas; b). Un conversatorio en torno al material proyectado; c). Una presentación artística de una agrupación integrada por víctimas del conflicto. En la Franja en vivo en el Muelle se realizaron 4 eventos este es un espacio dedicado a artistas emergentes de Bogotá por medio del cual se busca consolidar los circuitos de circulación artística en el centro, así como fortalecer la agenda artística y cultural de Bogotá, y finalmente se realizó 1 actividad en la Franja Lectura desde el muelle, es una franja que promueve la circulación y promoción de lecturas de obras de teatro.</p> <p>3. Inauguraciones de las salas de exposición de arte FUGA / Actividades de artes plásticas y visua</p>						
7926-Fortalecimiento del ecosistema artístico y cultural en el Centro de Bogotá D.C.		\$1.513,64	\$1.508,00	99,63%			\$1.001,98	66,20%
1 - Ejecutar 850 Actividad(es) para la promoción, fortalecimiento y desarrollo de las prácticas artísticas, culturales y patrimoniales como un medio para el ejercicio de los derechos culturales y el desarrollo humano.	Suma	Magnitud: 184,00	184,00	100,00%	184,00	100,00%		
	Tipo de anualización	Recursos \$:	\$1.513,64	\$1.508,00	99,63%		\$1.001,98	66,20%
0222-Instituto Distrital de las Artes								
Indicador(es)								
TIPO DE ANUALIZACION PROGRAMADA POR LA ENTIDAD: (S) Suma (K) Constante (C) Creciente (D) Decreciente								
Versión: Seguimiento								
Meta proyecto de inversión con tipo de anualización diferente a suma. Se debe observar el valor programado y ejecutado de sus magnitudes en cada vigencia. La programación y ejecución de magnitud de metas de proyecto de inversión incluye la vigencia actual y la vigencia anterior según desagregación efectuada por la entidad, mientras que los recursos corresponden únicamente a la vigencia actual.								
Secretaría Distrital de Planeación/ Subsecretaría de Planeación de la Inversión				Fecha de impresión:		Lunes 03 feb 2025 11:28		
Sistema de Seguimiento al Plan Distrital de Desarrollo - Segplan 2				Código del reporte:		PA_RepoCGI_02_Estructura		
				Fecha de la versión del diseño:		11/04/2021 V 1.1		
						Página 88 de 310		



<div><div><div><div><div><div><span></span></div><div>ALCALDÍA MAYOR DE BOGOTÁ D.C.</div></div><div><div><div><span></span></div><div>BOGOTÁ</div></div></div></div></div><div></div></div></div>		Plan de Desarrollo Distrital: 17 - Bogotá Camina Segura							
		Reporte de gestión e inversión por estructura del plan de desarrollo							
		En millones de pesos							
		Fecha de Corte: 31/12/2024							
		2024							
Objetivo Estratégico / Programa / Meta Plan de Desarrollo / Entidad / Indicador / Proyecto / Actividad		Programado	Compromisos / Contratado	%	Entregado		%	Giros	%
2 - Bogotá confía en su bien-estar		\$3.387.875,21	\$3.204.914,19	94,60%				\$2.854.572,96	84,26%
(S) 3990 - Número de actividades para la promoción fortalecimiento y desarrollo de las prácticas artísticas culturales y patrimoniales									
		Año	Programación inicial del PD	Programación	Ejecución Vigencia	Avance			
						De la Vigencia	Transcurrido PD		
		2024	750,00	852,00	852,00	100,00	☆	100,00	☆
		2025	1.200,00	1.200,00				N/A	
		2026	1.300,00	1.300,00				N/A	
		2027	1.225,00	1.123,00				N/A	
		Total	4.475,00	4.475,00	852,00	Al plan de desarrollo:		19,04	!
Retrasos y soluciones:		No se presentaron retrasos							
Avances y Logros:		En la vigencia 2024, la Subdirección de Equipamientos Culturales SEC del Idartes, desde sus escenarios adscritos (Teatro Municipal Jorge Eliécer Gaitán, Sala Gaitán, Teatro El Parque, Teatro La Media Torta, Teatro El Ensueño, Centro Cultural Compartir Sumapaz, Escenarios Móviles Armando de la Torre y María Mercedes Carranza, Planetario de Bogotá y Teatro Mayor Julio Mario Santo Domingo y el Programa Culturas en Común), se han realizado 852 actividades culturales para la promoción, fortalecimiento y desarrollo de las prácticas artísticas, beneficiando a 386.751 asistentes y 11.929 artistas y co-gestores culturales de la ciudad. Para el período comprendido entre el 21 de noviembre y el 31 de diciembre, se realizaron 207 actividades culturales para la promoción, fortalecimiento y desarrollo de las prácticas artísticas, beneficiando a 86.306 asistentes y 2.052 artistas y co-gestores culturales de la ciudad. Estas actividades se desarrollaron en el marco del proyecto de inversión Consolidación de la Red de Escenarios Culturales de Bogotá, del Instituto Distrital de las Artes – IDARTES, que define el esquema operativo del modelo de gestión de la Red de Escenarios Culturales de Bogotá y las acciones orientadas a propiciar la sostenibilidad de los diferentes escenarios, al tiempo que contribuye significativamente a la garantía de derechos culturales de la ciudadanía en el marco del plan de desarrollo "Bogotá Camina Segura".							
8002-Consolidación de la Red de Escenarios Culturales en Bogotá D.C.			\$23.394,13	\$20.928,23	89,46%			\$16.489,73	70,49%
1 - Implementar 1 Modelo(s) de gestión de la Red de Escenarios		Constante	Magnitud:	1,00	0,94	94,00%	0,94	94,00%	
		Tipo de anualización	Recursos \$:	\$1.414,84	\$1.279,88	90,46%		\$785,93	55,55%
2 - Realizar 4475 Actividad(es) de promoción, fortalecimiento y desarrollo de prácticas artísticas y culturales de la Red de Escenarios.		Suma	Magnitud:	852,00	852,00	100,00%	852,00	100,00%	
		Tipo de anualización	Recursos \$:	\$17.826,06	\$16.128,15	90,48%		\$14.974,15	84,00%
3 - Implementar 1 Plan(es) de fortalecimiento de dotación y mantenimiento de equipos especializados de la Red de Escenarios.		Constante	Magnitud:	1,00	0,86	86,00%	0,86	86,00%	
		Tipo de anualización	Recursos \$:	\$4.153,23	\$3.520,20	84,76%		\$729,65	17,57%
2069 - Desarrollar e implementar 54 Programa(s) de recreación, deporte, nuevas tendencias de actividad física, promoción de la bicicleta y los 50 años de la ciclovía y los eSports incluyendo la realización de actividades nocturnas, que tengan en cuenta enfoque poblacional, diferencial y de género			\$80.608,74	\$76.043,28	94,34%			\$29.650,18	36,78%
0211-Instituto Distrital de Recreacion y Deporte									
Indicador(es)									
(S) 3991 - Número de programas de recreación deporte nuevas tendencias de deporte actividad física y los eSports									
		Año	Programación inicial del PD	Programación	Ejecución Vigencia	Avance			
						De la Vigencia	Transcurrido PD		
		2024	13,00	13,00	13,00	100,00	☆	100,00	☆
		2025	13,00	13,00				N/A	
		2026	14,00	14,00				N/A	
		2027	14,00	14,00				N/A	
		Total	54,00	54,00	13,00	Al plan de desarrollo:		24,07	!
Retrasos y soluciones:		No se presentan retrasos							
Avances y Logros:		Para cumplir con la meta de 54 programas en el cuatrienio, con la siguiente programación anual: 13 para los años 2024 y 2025 y 14 programas para los años 2026 y 2027. Para la vigencia 2024 se adelantaron así: En el marco del proyecto de Inversión "8154 Implementación de los programas de Bogotá Deportiva desde la iniciación hasta el rendimiento en Bogotá D.C." Se ejecutaron los siguientes seis (6) programas: Deporte de 0 a 100, De las aulas al deporte, eSports y Deportes Alternativos, Talentos Deportivos, Bogotá Competitiva y Competencias con Altura. A diciembre del 2024 se desarrollaron las siguientes acciones: con las Escuelas Deportivas – Deporte de 0 a 100 se benefició a 14.347 personas en diferentes modalidades deportivas en las 20 localidades de Bogotá; se desarrollaron los Juegos Intercolegiados en el marco del programa de las Aulas al Deporte logrando una participación de 21.260 niños, niñas, adolescentes y jóvenes escolarizados; en Bogotá Competitiva se logra una preparación de 2.704 deportistas de los cuales 2.100 corresponden al sector olímpico y 604 al sector paralímpico; en el programa de Talentos Deportivos se desarrolló la estrategia de la etapa identificando 102 niños, niñas, adolescentes y desde los eSport y Deportes Alternativos se desarrolló un evento donde participaron 8.348 niños, niñas, adolescentes, jóvenes y adultos. En relación con el programa Competencias con Altura, Bogotá fue sede de las siguientes Competencias Distritales: Super Caucho - Evento Distrital Abierto y Bmx Freestyle - Park Y Flatland 2024. Competencias Nacionales: III Copa Colombia de Lucha Olímpica, Juegos Nacionales Juveniles de Baloncesto masculino y femenino, Batalla De Boyacá Breaking - juvenil y adultos, Gran Nacional de Esgrima y Clasificatorios Nacionales - I Juegos Nacionales Juveniles de Colombia. Competencias Internacionales: Campeonato Mundial De Fútbol Femenino Sub 20, I Campeonato Regional Selectivo – Individual, Equipos Bc1 Y Bc2, Open Panamericano de Judo y Direct Tv Open Bogotá - Challenger Tour. Finalmente se avanza en la implementación de estrategias orientadas a identificación de talentos deportivos, acciones con enfoque de género e investigación. Por otro lado, en el marco del Proyecto de Inversión "8155 Desarrollo de Programas Recreativos y de Actividad Física En Bogotá D.C. – Bogotá Se Activa", se desarrollaron los siguientes siete (7) programas: Bogotá en Forma, Bogotá en Bici, Ciclovía, Muévete Bogotá, Bogotá Feliz, Deporte para la Paz y Eventos con Altura. La gestión realizada a 31 de diciembre es la siguiente: Se ejecutaron 55.071 actividades físicas orientadas a la promoción de hábitos saludables, beneficiando a 1.394.504 personas mediante el programa Bogotá en Forma. Se desarrollaron 6.475 actividades para fomentar el uso de la bicicleta, impactando a 120.556 personas en el marco del programa Bogotá en Bici. En el programa Ciclovía, un promedio de 1.566.459 personas/trayectos se beneficiaron mediante 34 jornadas dominicales y festivas. A través del programa Muévete Bogotá, 20.282 personas participaron en 134 jornadas de promoción y formación en alfabetización física. En el marco del programa Bogotá Feliz, se llevaron a cabo 13.290 actividades recreativas dirigidas a distintos grupos etarios y poblacionales, alcanzando a 742.323 personas beneficiadas. En el programa Deporte para la Paz se llevaron a cabo 25 actividades beneficiando a 2.179 personas. Finalmente, en el programa Eventos con Altura, se realizaron 21 eventos con una participación total de 4.131.865 personas. Las personas beneficiadas pudieron asistir a una o más actividades de los programas enmarcados en los proyectos de inversión.							
8154-Implementación de los programas de BOGOTÁ DEPORTIVA desde la iniciación hasta el rendimiento en Bogotá D.C			\$39.139,97	\$37.700,55	96,32%			\$16.534,92	42,25%
1 - Beneficiar 42100 Persona(s) en las Escuelas Deportivas		Suma	Magnitud:	14.100,00	14.347,00	101,75%	14.347,00	101,75%	
		Tipo de anualización	Recursos \$:	\$2.345,72	\$2.070,76	88,28%		\$635,59	27,10%
2 - Realizar 7 Evento(s) deportivos del Sector Educativo		Suma	Magnitud:	1,00	1,00	100,00%	1,00	100,00%	
		Tipo de anualización	Recursos \$:	\$1.825,67	\$1.810,21	99,15%		\$199,78	10,94%

TIPO DE ANUALIZACION PROGRAMADA POR LA ENTIDAD: (S) Suma (K) Constante (C) Creciente (D) Decreciente

Versión: Seguimiento




Meta proyecto de inversión con tipo de anualización diferente a suma. Se debe observar el valor programado y ejecutado de sus magnitudes en cada vigencia.  
La programación y ejecución de magnitud de metas de proyecto de inversión incluye la vigencia actual y la vigencia anterior según desagregación efectuada por la entidad, mientras que los recursos corresponden únicamente a la vigencia actual.

## Plan de Desarrollo Distrital: 17 - Bogotá Camina Segura

**Reporte de gestión e inversión por estructura del plan de desarrollo**  
**En millones de pesos**

**Fecha de Corte: 31/12/2024**

			2024									
Objetivo Estratégico / Programa / Meta Plan de Desarrollo / Entidad / Indicador / Proyecto / Actividad			Programado		Compromisos / Contratado	%	Entregado		%	Giros		%
2 - Bogotá confía en su bien-estar			\$3.387.875,21		\$3.204.914,19	94,60%				\$2.854.572,96		84,26%
3 - Realizar 4 Evento(s) de eSports y Deportes Alternativos	Suma	Magnitud:	1,00		1,00	100,00%	1,00		100,00%			
	Tipo de anualización	Recursos \$:	\$910,88		\$881,45	96,77%				\$133,96		14,71%
4 - Implementar 1 Estrategia(s) de identificación y selección de talentos deportivos para la ciudad de Bogotá	Constante	Magnitud:	1,00		1,00	100,00%	1,00		100,00%			
	Tipo de anualización	Recursos \$:	\$1.068,65		\$1.005,50	94,09%				\$334,01		31,26%
5 - Preparar 8000 Persona(s) en el programa de Rendimiento Deportivo	Suma	Magnitud:	2.000,00		2.704,00	135,20%	2.704,00		135,20%			
	Tipo de anualización	Recursos \$:	\$30.021,88		\$29.030,17	96,70%				\$14.981,95		49,90%
6 - Desarrollar 23 Certamen(es) deportivos distritales, nacionales e internacionales - Deporte con altura	Suma	Magnitud:	11,00		11,00	100,00%	11,00		100,00%			
	Tipo de anualización	Recursos \$:	\$2.795,67		\$2.782,46	99,53%				\$142,99		5,11%
7 - Diseñar e implementar 1 Estrategia(s) para el fortalecimiento de enfoque de genero y deporte seguro	Constante	Magnitud:	1,00		1,00	100,00%	1,00		100,00%			
	Tipo de anualización	Recursos \$:	\$64,86		\$13,36	20,60%				\$0,00		0,00%
8 - Diseñar e implementar 1 Estrategia(s) de medición e investigación sobre las acciones deportivas	Constante	Magnitud:	1,00		1,00	100,00%	1,00		100,00%			
	Tipo de anualización	Recursos \$:	\$5,04		\$5,04	100,00%				\$5,04		100,00%
9 - Pagar 100 Porciento compromisosde vigencias anteriores fenecidas	Constante	Magnitud:	100,00		100,00	100,00%	100,00		100,00%			
	Tipo de anualización	Recursos \$:	\$101,60		\$101,60	100,00%				\$101,60		100,00%
8155-Desarrollo de programas recreativos y de actividad física en Bogotá D.C.			\$41.468,77		\$38.342,73	92,46%				\$13.115,26		31,63%
1 - Realizar 368650 Actividad(es) físicas dirigidas para la promoción de hábitos saludables	Suma	Magnitud:	52.750,00		55.071,00	104,40%	55.071,00		104,40%			
	Tipo de anualización	Recursos \$:	\$6.810,82		\$6.532,64	95,92%				\$2.400,63		35,25%
2 - Desarrollar 45325 Actividad(es) de promoción del uso de la bicicleta	Suma	Magnitud:	6.475,00		6.475,00	100,00%	6.475,00		100,00%			
	Tipo de anualización	Recursos \$:	\$4.582,07		\$4.402,21	96,07%				\$812,98		17,74%
3 - Realizar 241 Jornada(s) de Ciclovías dominicales y festivas	Suma	Magnitud:	34,00		34,00	100,00%	34,00		100,00%			
	Tipo de anualización	Recursos \$:	\$9.423,32		\$7.306,30	77,53%				\$1.656,20		17,58%
4 - Beneficiar 160000 Persona(s) con procesos de alfabetización física que generen y multipliquen buenas prácticas para vivir una vida activa y saludable	Suma	Magnitud:	20.000,00		20.282,00	101,41%	20.282,00		101,41%			
	Tipo de anualización	Recursos \$:	\$1.422,61		\$1.374,22	96,60%				\$643,70		45,25%
5 - Realizar 90525 Actividad(es) de Recreación para grupos etarios y poblacionales	Suma	Magnitud:	12.060,00		13.290,00	110,20%	13.290,00		110,20%			
	Tipo de anualización	Recursos \$:	\$5.070,86		\$4.781,02	94,28%				\$1.349,34		26,61%
6 - Desarrollar 158 Experiencia(s) para la Paz	Suma	Magnitud:	25,00		25,00	100,00%	25,00		100,00%			
	Tipo de anualización	Recursos \$:	\$2.192,34		\$2.139,05	97,57%				\$137,04		6,25%
7 - Implementar 1 Programa(s) de Recreación Escolar	Constante	Magnitud:										
	Tipo de anualización	Recursos \$:										
10 - Desarrollar 105 Evento(s) metropolitanos	Suma	Magnitud:	21,00		21,00	100,00%	21,00		100,00%			
	Tipo de anualización	Recursos \$:	\$11.587,21		\$11.427,75	98,62%				\$5.755,61		49,67%
11 - Diseñar e implementar 1 Estrategia(s) de medición e investigación sobre las acciones recreativas	Constante	Magnitud:	1,00		1,00	100,00%	1,00		100,00%			
	Tipo de anualización	Recursos \$:	\$76,04		\$76,04	100,00%				\$56,26		73,99%
12 - Pagar 100 Porciento de los compromisos de vigencias anteriores fenecidas	Constante	Magnitud:	100,00		100,00	100,00%	100,00		100,00%			
	Tipo de anualización	Recursos \$:	\$303,50		\$303,50	100,00%				\$303,50		100,00%
2070 - Entregar 400 Beneficios Económicos Periódicos (BEPS) a creadores o gestores culturales que devenguen menos del salario mínimo legal vigente en Bogotá			\$93,17		\$92,84	99,65%				\$88,94		95,46%
0119-Secretaría Distrital de Cultura Recreacion y Deporte												
Indicador(es)												

(S) 3992 - Número de Beneficios Económicos Periódicos - BEPS entregados a gestores culturales en situación de vulnerabilidad							
Año	Programación inicial del PD	Programación	Ejecución Vigencia	Avance			
				De la Vigencia		Transcurrido PD	
2024	100,00	7,00	7,00	100,00		100,00	
2025	100,00	130,00				N/A	
2026	100,00	130,00				N/A	
2027	100,00	133,00				N/A	
<b>Total</b>	400,00	400,00	7,00	Al plan de desarrollo:		1,75	
Retrasos y soluciones: NO se presentan retrasos en cumplimiento del indicador.							
Avances y Logros: Se beneficiaron siete (7) gestores y creadores culturales en la ciudad de Bogotá durante lo corrido del año 2024, para lo cual, se destaca que: Para dar cumplimiento al Decreto 2012 de 2017 se destinaron \$24.895.458 pesos en total a través de la Resolución No. 615 del 13 de septiembre de 2024 , donde se identificó a un (1) beneficiario de anualidad vitalicia para quien, se realizó un giro de recursos por valor de \$ 23.335.458 y seis (6) beneficiarios de modalidad de financiación al ahorro por un valor de \$ 260.000 para cada uno.  Dentro de las acciones adicionales, se contó con la Resolución No. 858 del 10 de diciembre de 2024, en la cual, se designó un giro de recursos por valor de \$14.010.000 para reconocer aporte 3x1 del ahorro (El modelo 3x1 de fomento de ahorro es una							

TIPO DE ANUALIZACION PROGRAMADA POR LA ENTIDAD: (S) Suma (K) Constante (C) Creciente (D) Decreciente

Versión: Seguimiento

La programación y ejecución de magnitud de proyecto de inversión incluye la vigencia actual y la vigencia anterior según desagregación efectuada por la entidad, mientras que los recursos corresponden únicamente a la vigencia actual.



<div><div><div><div><div><div><span></span></div><div>ALCALDÍA MAYOR DE BOGOTÁ D.C.</div><div>SECRETARÍA DE PLANEACIÓN</div></div></div><div><div><div><span></span></div><div>BOGOTÁ</div></div></div></div></div></div>		Plan de Desarrollo Distrital: 17 - Bogotá Camina Segura						
Reporte de gestión e inversión por estructura del plan de desarrollo								
En millones de pesos								
Fecha de Corte: 31/12/2024								
		2024						
Objetivo Estratégico / Programa / Meta Plan de Desarrollo / Entidad / Indicador / Proyecto / Actividad		Programado	Compromisos / Contratado	%	Entregado	%	Giros	%
2 - Bogotá confía en su bien-estar		\$3.387.875,21	\$3.204.914,19	94,60%			\$2.854.572,96	84,26%
oportunidad que tienen los artistas gestores o creadores culturales que ya son beneficiarios de alguna resolución expedidas durante el año 2024 en la modalidad de financiación de realizar aportes propios a su cuenta BEPS en Colpensiones y con este aporte lograr obtener los beneficios que componen el programa año a tras año. Con este aporte propio el artista gestor o creador cultural se ve beneficiado por la secretaria de cultura con un aporte adicional que equivale a 3 veces el aporte propio sin superar el monto máximo de ahorro permitido en el año al sumar los dos aportes, el del artista y el de la secretaria de cultura. Este proceso se gestiona por medio de Ministerio de Cultura y Colpensiones) a 16 beneficiarios, los cuales, han venido realizando un ejercicio de ahorro propio para recibir el aporte de la secretaria de cultura.								
7957-Fortalecimiento de prácticas y transformaciones culturales, patrimoniales, urbanas y sociales para el bienestar integral de Bogotá D.C.		\$93,17	\$92,84	99,65%			\$88,94	95,46%
2 - Entregar 400 Beneficiario(s) a creadores o gestores culturales que devenguen menos del salario mínimo legal vigente en Bogotá.	Suma	Magnitud:	7,00	7,00	100,00%	7,00	100,00%	
	Tipo de anualización	Recursos \$:	\$93,17	\$92,84	99,65%		\$88,94	95,46%
2071 - Entregar 9702 Estímulo(s) reconocimientos, apoyos, incentivos y alianzas estratégicas en el marco de los distintos programas de fomento, ofertados a las 20 localidades, que puedan incluir enfoque poblacional y territorial, que beneficien a agentes, organizaciones y comunidades		\$23.051,41	\$21.068,67	91,40%			\$17.494,80	75,89%
0119-Secretaria Distrital de Cultura Recreacion y Deporte								
Indicador(es)								
(S) 3993 - Número de estímulos reconocimientos apoyos incentivos y alianzas estratégicas entregados								
		Año	Programación inicial del PD	Programación	Ejecución Vigencia	Avance		
						De la Vigencia	Transcurrido PD	
		2024	221,00	271,00	271,00	100,00	100,00	
		2025	438,00	388,00			N/A	
		2026	487,00	487,00			N/A	
		2027	537,00	537,00			N/A	
		Total	1.683,00	1.683,00	271,00	Al plan de desarrollo:		16,10
Retrasos y soluciones:		No se presentan retrasos de acuerdo a lo proyectado para el cumplimiento de la meta						
Avances y Logros:		A la fecha de corte correspondiente al mes de diciembre se han adjudicado 235 estímulos, 25 reconocimientos, 10 incentivos y 1 apoyo estratégico, para un total de 271, logrando alcanzar el 100% de la meta establecida.						
		Este cumplimiento se logra mediante la adjudicación de la Beca Estrategias Novedosas, Beca Entornos Creativos, Beca Territorios Activos, Beca Bogotá Siente la Fiesta, Beca Comunicación Comunitaria 2024, Premio cápsulas de barrio, Beca Bogotá Econsiente, Beca Tejiendo Saberes Rurales y campesinos, Beca Cultivando Territorios Rurales, Beca Memorias Vivas: Anécdotas de Barrio, Premio Vida y Obra, Beca LEP Bogotá a la Escena, Beca LEP Universos Navideños, Beca LEP Comparte lo que Sabes, Beca LEP Producción y Circulación de las Artes Escénicas en el Espacio Público, Beca LEP para la Circulación de Agrupaciones Musicales en las Celebraciones de Bogotá e Invitación Cultural Comunicación Étnica						
		Con el objetivode garantizar la participación y optimas condiciones para la subsanación de los proyectos que presentaron a las convocatorias del PDAC, se realizo la modificación correspondiente ampliando los tiempos de subsanación de los proyectos en las dos modalidades de la convocatoria.						
		Nota: Se aclara que en el caso del Programa Distrital de Apoyos Concertados se realiza de manera anual, se realizó su apertura el pasado 4 de octubre de 2024, para entrega de apoyos a los proyectos en el 2025 en el mes de febrero aproximadamente y ejecución de los mismos desde el mes de mayo a diciembre. Se realizó resolución adenda el día 12 y 20 de noviembre respectivamente, quedando como fecha de cierre el pasado 28 de noviembre de 2024.						
7965-Fortalecimiento del fomento para el desarrollo de procesos culturales sostenibles en Bogotá D.C.		\$10.522,65	\$10.268,08	97,58%			\$9.239,37	87,80%
1 - Entregar 1174 Estímulo(s) de conformidad con los lineamientos establecidos en el procedimiento de Fomento.	Suma	Magnitud:	235,00	235,00	100,00%	235,00	100,00%	
	Tipo de anualización	Recursos \$:	\$8.052,98	\$7.800,37	96,86%		\$7.012,66	87,08%
2 - Otorgar 159 Incentivo(s) que faciliten el acceso e inclusión de sectores, poblaciones y territorios diversificando la participación en procesos de fomento.	Suma	Magnitud:	10,00	10,00	100,00%	10,00	100,00%	
	Tipo de anualización	Recursos \$:	\$324,24	\$324,24	100,00%		\$317,14	97,81%
3 - Otorgar 49 Apoyo(s) en conformidad con los objetivos estratégicos sectoriales articulados al Plan de Desarrollo vigente.	Suma	Magnitud:	1,00	1,00	100,00%	1,00	100,00%	
	Tipo de anualización	Recursos \$:	\$1.863,95	\$1.861,99	99,89%		\$1.686,88	90,50%
4 - Entregar 301 Reconocimiento(s) de conformidad con los lineamientos establecidos en el procedimiento de Fomento.	Suma	Magnitud:	25,00	25,00	100,00%	25,00	100,00%	
	Tipo de anualización	Recursos \$:	\$139,23	\$139,23	100,00%		\$136,68	98,17%
5 - Implementar 4 Estrategia(s) de apropiación social del fomento para el cierre de brechas poblacionales y territoriales.	Suma	Magnitud:	1,00	1,00	100,00%	1,00	100,00%	
	Tipo de anualización	Recursos \$:	\$69,38	\$69,38	100,00%		\$26,36	37,99%
6 - Fortalecer 600 Agente(s) en relación a sus necesidades y potencialidades, a través de acciones de fomento en red.	Suma	Magnitud:	153,00	153,00	100,00%	153,00	100,00%	
	Tipo de anualización	Recursos \$:	\$72,87	\$72,87	100,00%		\$59,65	81,86%
0213-Instituto Distrital de Patrimonio Cultural-IDPC								
Indicador(es)								

TIPO DE ANUALIZACION PROGRAMADA POR LA ENTIDAD: (S) Suma (K) Constante (C) Creciente (D) Decreciente

Versión: Seguimiento

Meta proyecto de inversión con tipo de anualización diferente a suma. Se debe observar el valor programado y ejecutado de sus magnitudes en cada vigencia.  
La programación y ejecución de magnitud de metas de proyecto de inversión incluye la vigencia actual y la vigencia anterior según desagregación efectuada por la entidad, mientras que los recursos corresponden únicamente a la vigencia actual.

Secretaría Distrital de Planeación/ Subsecretaría de Planeación de la Inversión

Fecha de impresión: Lunes 03 feb 2025 11:28

Sistema de Seguimiento al Plan Distrital de Desarrollo - Segplan 2

Código del reporte: PA\_RepoCGI\_02\_Estructura

Fecha de la versión del diseño: 11/04/2021 V 1.1

Página 91 de 310

<div><div><div><div><div><div><span></span></div><div>ALCALDÍA MAYOR DE BOGOTÁ D.C.</div><div>SECRETARÍA DE PLANEACIÓN</div></div></div><div><div><div><span></span></div><div>BOGOTÁ</div></div></div></div></div></div>		Plan de Desarrollo Distrital: 17 - Bogotá Camina Segura														
		Reporte de gestión e inversión por estructura del plan de desarrollo														
		En millones de pesos														
		Fecha de Corte: 31/12/2024														
		2024														
Objetivo Estratégico / Programa / Meta Plan de Desarrollo / Entidad / Indicador / Proyecto / Actividad		Programado		Compromisos / Contratado		%		Entregado		%		Giros		%		
2 - Bogotá confía en su bien-estar		\$3.387.875,21		\$3.204.914,19		94,60%						\$2.854.572,96		84,26%		
(S) 3993 - Número de estímulos reconocimientos apoyos incentivos y alianzas estratégicas entregados																
		Año		Programación inicial del PD		Programación		Ejecución Vigencia		Avance						
										De la Vigencia			Transcurrido PD			
		2024		50,00		73,00		73,00		100,00			☆	100,00		☆
		2025		50,00		48,00								N/A		
		2026		50,00		50,00								N/A		
		2027		50,00		29,00								N/A		
		Total		200,00		200,00		73,00		Al plan de desarrollo:			36,50		!	
Retrasos y soluciones:		No se presentaron retrasos en la ejecucion del indicador.														
Avances y Logros:		En desarrollo del proceso de Fomento, se realizó la entrega de 73 estímulos, así:  - 4 premios "Dibujaton: activación mes del patrimonio". - 4 premios "Fotografía: registra tu patrimonio barrial". - 49 premios "Dibujaton niños, niñas y adolescentes dibuja tu patrimonio". - 3 invitaciones culturales entregadas para el fortalecimiento de los procesos de identificación, activación, salvaguardia o divulgación de las manifestaciones de patrimonio cultural inmaterial para el Pueblo Raizal, Pueblo Palenquero y Pueblo Muisca de Suba y Bosa. - 2 Invitaciones culturales entregadas para la salvaguardia, activación, fortalecimiento y divulgación del patrimonio cultural del pueblo negro afrocolombiano residente en la ciudad. - 2 reconocimientos a mentores seleccionados para el acompañamiento en la formulación de las iniciativas en el marco de las Invitaciones Culturales. - 9 reconocimientos económicos entregados a los jurados encargados de realizar la evaluación y seleccón de propuestas ganadoras del PDE.  Dentro de estos, se resalta la participación de 200 personas en el “Premio anual de fotografía al registro de los patrimonios en los barrios”, así como la ampliación de la oferta de premios en el portafolio del Programa de Estímulos, por medio de convocatorias dirigidas a niñas, niños, adolescentes.														
8150-Consolidación de estrategias y mecanismos que aporten al reconocimiento, divulgación y apropiación de los patrimonios a nivel territorial y poblacional en Bogotá D.C.		\$378,23		\$369,92		97,80%						\$335,35		88,66%		
2 - Entregar 200 Estímulo(s) en el marco de los distintos programas de fomento, que incluyan un enfoque poblacional y territorial		Suma	Magnitud:	73,00	73,00	100,00%	73,00	100,00%			\$335,35	88,66%				
		Tipo de anualización	Recursos \$:	\$378,23	\$369,92	97,80%			\$335,35	88,66%						
0215-Fundacion Gilberto Alzate Avendaño																
Indicador(es)																
(S) 3993 - Número de estímulos reconocimientos apoyos incentivos y alianzas estratégicas entregados																
		Año		Programación inicial del PD		Programación		Ejecución Vigencia		Avance						
										De la Vigencia			Transcurrido PD			
		2024		137,00		105,00		105,00		100,00			☆	100,00		☆
		2025		194,00		195,00								N/A		
		2026		193,00		209,00								N/A		
		2027		193,00		208,00								N/A		
		Total		717,00		717,00		105,00		Al plan de desarrollo:			14,64		!	
Retrasos y soluciones:		No se presentaron retrasos														
Avances y Logros:		En el marco del PDD "Bogotá Camina Segura" durante la vigencia 2024 se presentaron los siguientes avances al otorgar estímulos, reconocimientos, apoyos, incentivos y alianzas estratégicas.  En el marco del Programa distrital de estímulos la fuga entregó 105 estímulos por valor de \$ \$974.800.000 se presentó un avance de la meta del 100%, está meta se compone de dos actividades:  1. Se han otorgado 105 distribuidos de las siguiente manera:  15 ESTÍMULOS OTORGADOS A JURADOS: 3 en la convocatoria V Salón de arte Joven, 3 en la convocatoria de premio fotografía, 3 en la convocatoria Premio Fil minuto, 3 en la convocatoria Premio Festival Centro 2025 Y 3 en la convocatoria BECA LEP.  90 ESTÍMULOS OTORGADOS A GANADORES: 5 en la convocatoria Premio Peña de mujeres, 1 en la convocatoria Beca Investigación Histórica, 5 en la convocatoria Premio somos centro diverso, 12 en la convocatoria Premio Circulación en artes vivas y musicales, 7 en la convocatoria Premio vamos a la escena, 4 en la convocatoria Pasantías Artísticas, 1 en la convocatoria Beca Creación de territorios vivos, 10 en la convocatoria V salón de arte joven, 12 en la convocatoria de Premio Fotografía, y 3 en la convocatoria VII Bienal de arte, 12 de la convocatoria de Premio Fil minuto, 10 de la convocatoria Festival Centro y 8 de la convocatoria Becas LEP.  2. Acciones de socialización y seguimiento a las convocatorias: se ha realizado el seguimiento a las convocatorias, se han citado a las reuniones con jurados y ganadores, se ha asistido a las mesas de fomento distritales en las que se discuten temas de fomento de las diferentes entidades que conforman el sector cultura, se han realizado la verificación de documentos para tramite de pagos, también se ha dado respuesta a las PQRS que han llegado a la entidad respecto a las convocatorias.														
7926-Fortalecimiento del ecosistema artístico y cultural en el Centro de Bogotá D.C.		\$1.011,97		\$1.011,97		100,00%						\$875,71		86,54%		
3 - Realizar 1 Estrategia(s) de fortalecimiento de la oferta de fomento de la entidad		Constante	Magnitud:	1,00	1,00	100,00%	1,00	100,00%			\$30,91	83,16%				
		Tipo de anualización	Recursos \$:	\$37,17	\$37,17	100,00%			\$30,91	83,16%						
4 - Entregar 717 Estímulo(s) reconocimiento, apoyos e incentivos		Suma	Magnitud:	105,00	105,00	100,00%	105,00	100,00%			\$844,80	86,66%				
		Tipo de anualización	Recursos \$:	\$974,80	\$974,80	100,00%			\$844,80	86,66%						
0216-Orquesta Filarmonica de Bogota																
Indicador(es)																

TIPO DE ANUALIZACION PROGRAMADA POR LA ENTIDAD: (S) Suma (K) Constante (C) Creciente (D) Decreciente

Versión: Seguimiento

Meta proyecto de inversión con tipo de anualización diferente a suma. Se debe observar el valor programado y ejecutado de sus magnitudes en cada vigencia. La programación y ejecución de magnitud de metas de proyecto de inversión incluye la vigencia actual y la vigencia anterior según desagregación efectuada por la entidad, mientras que los recursos corresponden únicamente a la vigencia actual.



<div><div><div><div><div><div><span></span></div><div>ALCALDÍA MAYOR DE BOGOTÁ D.C.</div><div>SECRETARÍA DE PLANEACIÓN</div></div></div><div><div><div><span></span></div><div>BOGOTÁ</div></div></div></div></div></div>		Plan de Desarrollo Distrital: 17 - Bogotá Camina Segura																																																														
		Reporte de gestión e inversión por estructura del plan de desarrollo																																																														
		En millones de pesos																																																														
		Fecha de Corte: 31/12/2024																																																														
		2024																																																														
Objetivo Estratégico / Programa / Meta Plan de Desarrollo / Entidad / Indicador / Proyecto / Actividad		Programado		Compromisos / Contratado		%	Entregado		%	Giros		%																																																				
2 - Bogotá confía en su bien-estar		\$3.387.875,21		\$3.204.914,19		94,60%				\$2.854.572,96		84,26%																																																				
(S) 3993 - Número de estímulos reconocimientos apoyos incentivos y alianzas estratégicas entregados																																																																
		<table><tr><th rowspan="2">Año</th><th rowspan="2">Programación inicial del PD</th><th rowspan="2">Programación</th><th rowspan="2">Ejecución Vigencia</th><th colspan="4">Avance</th></tr><tr><th colspan="2">De la Vigencia</th><th colspan="2">Transcurrido PD</th></tr><tr><td>2024</td><td>100,00</td><td>100,00</td><td>101,00</td><td>101,00</td><td></td><td>101,00</td><td></td></tr><tr><td>2025</td><td>100,00</td><td>100,00</td><td></td><td></td><td></td><td>N/A</td><td></td></tr><tr><td>2026</td><td>100,00</td><td>100,00</td><td></td><td></td><td></td><td>N/A</td><td></td></tr><tr><td>2027</td><td>100,00</td><td>100,00</td><td></td><td></td><td></td><td>N/A</td><td></td></tr><tr><td>Total</td><td>400,00</td><td>400,00</td><td>101,00</td><td colspan="2">Al plan de desarrollo:</td><td>25,25</td><td></td></tr></table>											Año	Programación inicial del PD	Programación	Ejecución Vigencia	Avance				De la Vigencia		Transcurrido PD		2024	100,00	100,00	101,00	101,00		101,00		2025	100,00	100,00				N/A		2026	100,00	100,00				N/A		2027	100,00	100,00				N/A		Total	400,00	400,00	101,00	Al plan de desarrollo:		25,25	
Año	Programación inicial del PD	Programación	Ejecución Vigencia	Avance																																																												
				De la Vigencia		Transcurrido PD																																																										
2024	100,00	100,00	101,00	101,00		101,00																																																										
2025	100,00	100,00				N/A																																																										
2026	100,00	100,00				N/A																																																										
2027	100,00	100,00				N/A																																																										
Total	400,00	400,00	101,00	Al plan de desarrollo:		25,25																																																										
Retrasos y soluciones:		N/A																																																														
Avances y Logros:		Estímulos otorgados a toda la cadena de valor sel sector de la Música, sinfónica, académica y del canto lírico																																																														
8137-Implementación programa de fomento de la Orquesta Filarmónica Bogotá D.C.		\$1.278,89		\$1.236,80		96,71%				\$1.127,27		88,14%																																																				
1 - Otorgar 400 Estímulos, reconocimientos, apoyos e incentivos al sector de la música sinfónica, académica y el canto lírico	Suma	Magnitud:	100,00	101,00	101,00%	101,00	101,00%																																																									
	Tipo de anualización	Recursos \$:	\$1.278,89	\$1.236,80	96,71%			\$1.127,27	88,14%																																																							
0222-Instituto Distrital de las Artes																																																																
Indicador(es)																																																																
(S) 3993 - Número de estímulos reconocimientos apoyos incentivos y alianzas estratégicas entregados																																																																
		<table><tr><th rowspan="2">Año</th><th rowspan="2">Programación inicial del PD</th><th rowspan="2">Programación</th><th rowspan="2">Ejecución Vigencia</th><th colspan="4">Avance</th></tr><tr><th colspan="2">De la Vigencia</th><th colspan="2">Transcurrido PD</th></tr><tr><td>2024</td><td>1.000,00</td><td>1.218,00</td><td>1.218,00</td><td>100,00</td><td></td><td>100,00</td><td></td></tr><tr><td>2025</td><td>1.550,00</td><td>1.550,00</td><td></td><td></td><td></td><td>N/A</td><td></td></tr><tr><td>2026</td><td>1.700,00</td><td>1.700,00</td><td></td><td></td><td></td><td>N/A</td><td></td></tr><tr><td>2027</td><td>1.750,00</td><td>1.532,00</td><td></td><td></td><td></td><td>N/A</td><td></td></tr><tr><td>Total</td><td>6.000,00</td><td>6.000,00</td><td>1.218,00</td><td colspan="2">Al plan de desarrollo:</td><td>20,30</td><td></td></tr></table>											Año	Programación inicial del PD	Programación	Ejecución Vigencia	Avance				De la Vigencia		Transcurrido PD		2024	1.000,00	1.218,00	1.218,00	100,00		100,00		2025	1.550,00	1.550,00				N/A		2026	1.700,00	1.700,00				N/A		2027	1.750,00	1.532,00				N/A		Total	6.000,00	6.000,00	1.218,00	Al plan de desarrollo:		20,30	
Año	Programación inicial del PD	Programación	Ejecución Vigencia	Avance																																																												
				De la Vigencia		Transcurrido PD																																																										
2024	1.000,00	1.218,00	1.218,00	100,00		100,00																																																										
2025	1.550,00	1.550,00				N/A																																																										
2026	1.700,00	1.700,00				N/A																																																										
2027	1.750,00	1.532,00				N/A																																																										
Total	6.000,00	6.000,00	1.218,00	Al plan de desarrollo:		20,30																																																										
Retrasos y soluciones:		Se toma como referencia el informe de gestión del proyecto de inversión 7979, con corte al 31 de diciembre de 2024.																																																														
Avances y Logros:		De acuerdo con los avances de las metas proyectos que aportan al cumplimiento de la meta del proyecto de inversión, durante este período se han otorgado un total de 1.218 estímulos, reconocimientos, apoyos, incentivos y alianzas estratégicas en el marco de los distintos programas de fomento, según se menciona a continuación Meta 1: Otorgar 1.858 estímulos, cuenta con una asignación presupuestal de \$8.830.851.671 y una magnitud de 464 estímulos programados para esta vigencia. Durante la vigencia se otorgaron los 464 programados, que suman un total de \$ 5.821.510.757 Meta 2: Suscribir y materializar 79 alianzas estratégicas. Se suscribió el contrato 3123-2024 por \$145.695.431 con la CORPORACIÓN IN VITRO VISUAL, cumpliendo con el 100% de la meta propuesta. Meta 3: Otorgar 1.374 reconocimientos, cuenta con una asignación presupuestal de \$579.698.388 y una magnitud de 268 reconocimientos programados para esta vigencia. Para el cierre de la vigencia se otorgaron los 268 reconocimientos programados por valor de \$576.900.808 Meta 4: Otorgar 2.579 incentivos. En esta vigencia se entregaron los 485 incentivos programados, a través del mecanismo de invitaciones culturales. Meta 5: Apoyar 110 proyectos artísticos en salas de teatro y circo. No se reporta magnitud asociada a esta meta para esta vigencia. Sin embargo, en su ejecución se realizaron 2.918 eventos culturales, ofreciendo una programación permanente de teatro y circo abierta al público, beneficiando a un total de 179.375 personas. Adicionalmente, hubo se reportó la estrategia de acompañamiento al sector, que incluye los procesos de seguimiento al Programa Más Cultura Local, al Programa Distrital de Apoyos Concertados, Salas Concertada, Invitaciones Culturales y el análisis del comportamiento de inscritos en las convocatorias del Programa Distrital de Estímulos que reporta una ejecución presupuestal de \$185.464.124.																																																														
7979-Consolidación de procesos creativos, innovadores, incluyentes, participativos y de transformación social a través del fomento a las prácticas artísticas en Bogotá D.C.		\$9.859,67		\$8.181,90		82,98%				\$5.917,10		60,01%																																																				
1 - Otorgar 1858 Estímulo(s) para fortalecer los procesos y proyectos desarrollados por las y los agentes del sector y ciudadanía en general a través de convocatorias públicas.	Suma	Magnitud:	464,00	464,00	100,00%	464,00	100,00%																																																									
	Tipo de anualización	Recursos \$:	\$6.884,63	\$5.821,51	84,56%			\$4.978,38	72,31%																																																							
2 - Suscribir y materializar 79 Alianza(s) estratégicas, apoyos metropolitanos y apoyos concertados, que promuevan y fortalezcan la gestión e implementación de proyectos de iniciativa privada y de interés público.	Suma	Magnitud:	1,00	1,00	100,00%	1,00	100,00%																																																									
	Tipo de anualización	Recursos \$:	\$145,69	\$145,69	100,00%			\$145,69	100,00%																																																							
3 - Otorgar 1374 Reconocimiento(s) que ofrece la posibilidad a personas con diversas profesiones, técnicas u oficios, de evaluar y aportar desde su conocimiento, experticia y trayectoria al fortalecimiento de proyectos artísticos.	Suma	Magnitud:	268,00	268,00	100,00%	268,00	100,00%																																																									
	Tipo de anualización	Recursos \$:	\$577,09	\$576,90	99,97%			\$576,90	99,97%																																																							
4 - Otorgar 2579 Incentivo(s) a través de las invitaciones culturales que impulsen la participación ciudadana en el fomento a través de un proceso flexible que se adapte a las diferentes poblaciones y sectores sociales.	Suma	Magnitud:	485,00	485,00	100,00%	485,00	100,00%																																																									
	Tipo de anualización	Recursos \$:	\$151,41	\$64,45	42,57%			\$30,67	20,26%																																																							

TIPO DE ANUALIZACION PROGRAMADA POR LA ENTIDAD: (S) Suma (K) Constante (C) Creciente (D) Decreciente

Versión: Seguimiento

Meta proyecto de inversión con tipo de anualización diferente a suma. Se debe observar el valor programado y ejecutado de sus magnitudes en cada vigencia.  
La programación y ejecución de magnitud de metas de proyecto de inversión incluye la vigencia actual y la vigencia anterior según desagregación efectuada por la entidad, mientras que los recursos corresponden únicamente a la vigencia actual.

<div><div><div><div><div><div><span></span></div><div>ALCALDÍA MAYOR DE BOGOTÁ D.C.</div><div>SECRETARÍA DE PLANEACIÓN</div></div></div><div><div><div><span></span></div><div>BOGOTÁ</div></div></div></div></div></div>		Plan de Desarrollo Distrital: 17 - Bogotá Camina Segura																																																											
		Reporte de gestión e inversión por estructura del plan de desarrollo																																																											
		En millones de pesos																																																											
		Fecha de Corte: 31/12/2024																																																											
		2024																																																											
Objetivo Estratégico / Programa / Meta Plan de Desarrollo / Entidad / Indicador / Proyecto / Actividad			Programado	Compromisos / Contratado	%	Entregado	%	Giros	%																																																				
2 - Bogotá confía en su bien-estar			\$3.387.875,21	\$3.204.914,19	94,60%			\$2.854.572,96	84,26%																																																				
5 - Apoyar 110 Proyecto(s) artísticos de las salas de teatro y circo de Bogotá durante el cuatrienio, en el marco de la implementación del Programa Distrital de Salas Concertadas desarrollando integralmente todas sus líneas.	Suma	Magnitud:	0,00	0,00		0,00																																																							
	Tipo de anualización	Recursos \$:	\$0,00	\$0,00				\$0,00																																																					
6 - Desarrollar 1 Estrategia(s) de acompañamiento que fortalezca las capacidades de los participantes en los programas de fomento a las prácticas artísticas.	Constante	Magnitud:	1,00	1,00	100,00%	1,00	100,00%																																																						
	Tipo de anualización	Recursos \$:	\$2.100,85	\$1.573,35	74,89%			\$185,46	8,83%																																																				
2072 - Generar 100 Contenido(s) y creaciones artísticas utilizando herramientas digitales y múltiples plataformas para fomentar el uso y la apropiación de la cultura digital, así como el ejercicio de los derechos, del desarrollo humano y de la promoción de la industria creativa y cultural			\$4.001,57	\$3.897,40	97,40%			\$3.705,78	92,61%																																																				
0222-Instituto Distrital de las Artes																																																													
Indicador(es)																																																													
(S) 3994 - Número contenidos y creaciones artísticas a través del uso de herramientas digitales y contenidos multiplataforma generados																																																													
			<table><tr><th rowspan="2">Año</th><th rowspan="2">Programación inicial del PD</th><th rowspan="2">Programación</th><th rowspan="2">Ejecución Vigencia</th><th colspan="4">Avance</th></tr><tr><th colspan="2">De la Vigencia</th><th colspan="2">Transcurrido PD</th></tr><tr><td>2024</td><td>18,10</td><td>18,10</td><td>18,10</td><td>100,00</td><td>☆</td><td>100,00</td><td>☆</td></tr><tr><td>2025</td><td>28,30</td><td>28,30</td><td></td><td></td><td></td><td>N/A</td><td></td></tr><tr><td>2026</td><td>30,30</td><td>30,30</td><td></td><td></td><td></td><td>N/A</td><td></td></tr><tr><td>2027</td><td>23,30</td><td>23,30</td><td></td><td></td><td></td><td>N/A</td><td></td></tr><tr><td>Total</td><td>100,00</td><td>100,00</td><td>18,10</td><td colspan="2">Al plan de desarrollo:</td><td>18,10</td><td>!</td></tr></table>							Año	Programación inicial del PD	Programación	Ejecución Vigencia	Avance				De la Vigencia		Transcurrido PD		2024	18,10	18,10	18,10	100,00	☆	100,00	☆	2025	28,30	28,30				N/A		2026	30,30	30,30				N/A		2027	23,30	23,30				N/A		Total	100,00	100,00	18,10	Al plan de desarrollo:		18,10	!
Año	Programación inicial del PD	Programación	Ejecución Vigencia	Avance																																																									
				De la Vigencia		Transcurrido PD																																																							
2024	18,10	18,10	18,10	100,00	☆	100,00	☆																																																						
2025	28,30	28,30				N/A																																																							
2026	30,30	30,30				N/A																																																							
2027	23,30	23,30				N/A																																																							
Total	100,00	100,00	18,10	Al plan de desarrollo:		18,10	!																																																						
Retrasos y soluciones:			No se presentaron retrasos.																																																										
Avances y Logros:			<p>Durante la vigencia 2024, se da la realización de 12 acciones desarrolladas que articulan Arte, Ciencia y Tecnología, las cuales beneficiaron un total de 22.745 asistentes, entre los que se identifican 157 mujeres, 217 hombres, 1 intersexual y 84 artistas remunerados.</p> <p>Desde la línea de Ciencia, Artes y Tecnología de la Subdirección de las Artes, a través de sus programas Plataforma Bogotá y CKWEB, y de sus proyectos hito Coloquio de An-arqueología de los Medios, el Laboratorio de construcción de biosensores y exploración creativas de señales, IN/CORPO/DATA. y los festivales Domo Lleno y RealMix 0.4, durante 2024 se desarrollaron 10 actividades que permitieron reafirmar su compromiso con la formación, creación, circulación e investigación, integrando arte, ciencia y tecnología, beneficiando a un total de 22.046 ciudadanos en el desarrollo de las becas 2024 de investigación, creación, circulación y la residencias REALMIX No Escadao y CKWEB-CASO en Buenos Aires.</p> <p>Desde Artes Plásticas y Visuales se llevó a cabo 1 proyecto de convergencia digital, en el cual se grabaron y publicaron en la página web de la Galería Santa Fe 2 episodios del podcast GSF Radio - Temporada Las historias del Premio Luis Caballero – PLC. En el primer episodio el invitado a Mauricio Carmona conversó sobre su obra con Elena Acosta, investigadora del campo de las ciencias humanas. En el segundo episodio se contó con la presencia de Sandra Rengifo, quien conversó sobre su obra con Kostas Tsanakas, fotógrafo y colaborador del proyecto. Los episodios se pueden consultar en la página web de la Galería Santa Fe <a href="https://galeriasantafe.gov.co/gsradio/">https://galeriasantafe.gov.co/gsradio/</a></p> <p>Desde Artes Audiovisuales se realizó 1 proceso que forma parte de la Temporada Live Cinema con los talleres en tiempo real para Domo y Escapar de la pantalla -live coding cinema, así como talleres para diversas edades a través de experiencias digitales donde prima la creatividad.</p> <p>Por su parte, desde el proyecto de inversión 7997, se alcanzó el 100% de la creación de contenidos de formación artística y experiencias a través del uso de herramientas digitales y contenidos multiplataforma. Estos contenidos ya se encuentran completamente generados y son plenamente funcionales, lo que garantiza su disponibilidad y operatividad en las plataformas destinadas. Durante este periodo, se lograron los objetivos en términos de estructuración general, flujo de trabajo, aspectos clave del diseño del HUB, así como en el desarrollo de las identidades gráficas y sonoras, y la gestión financiera. Adicionalmente, se han seguido los lineamientos tecnológicos y el diseño de producción, implementando metodologías Kanban y Scrum junto con sus herramientas asociadas, en los sistemas estandarizados por la entidad.</p> <p>La planeación para el año 2024 contemplaba la generación de seis contenidos específicos, distribuidos de la siguiente manera:</p> <ul style="list-style-type: none"><li>- 4 contenidos para la visibilización y circulación de experiencias, prácticas y procesos artísticos en entornos digitales.</li><li>- 1 contenido relacionado con la formación artística y el acceso a los lenguajes del arte, que favorezcan a niñas, niños, adolescentes, jóvenes y cuidadores de primera infancia.</li><li>- 1 contenido en espacios virtuales de mediación y experimentación ciudadana con las artes y sus contextos, a través de sistemas interactivos y tecnologías inmersivas que favorezcan la apropiación y sensibilización ante las artes y sus contextos.</li></ul> <p>De esta manera, se logra un cumplimiento del 100% del indicador.</p>																																																										
7997-Generación de contenidos digitales de experiencias y formación artística para la apropiación en Bogotá D.C.			\$474,34	\$474,34	100,00%			\$387,42	81,68%																																																				
1 - Generar 4 Contenido(s) para la visibilización y circulación de experiencias, prácticas y procesos artísticos en entornos digitales.	Constante	Magnitud:	4,00	4,00	100,00%	4,00	100,00%																																																						
	Tipo de anualización	Recursos \$:	\$120,96	\$120,96	100,00%			\$99,15	81,97%																																																				
2 - Generar 12 Contenido(s) relacionados con la formación artística y el acceso a los lenguajes del arte, que favorezcan a niñas, niños, adolescentes, jóvenes y cuidadores de primera infancia.	Suma	Magnitud:	1,00	1,00	100,00%	1,00	100,00%																																																						
	Tipo de anualización	Recursos \$:	\$176,17	\$176,17	100,00%			\$141,97	80,59%																																																				
3 - Generar 11 Contenido(s) en espacios virtuales de mediación y experimentación ciudadana con las artes y sus contextos a través de sistemas interactivos y tecnologías inmersivas que favorezcan la apropiación y sensibilización ante las artes y sus contextos.	Suma	Magnitud:	1,00	1,00	100,00%	1,00	100,00%																																																						
	Tipo de anualización	Recursos \$:	\$177,21	\$177,21	100,00%			\$146,30	82,56%																																																				
8050-Implementación de prácticas artísticas y creativas para la promoción del bienestar y la innovación social en Bogotá D.C.			\$426,07	\$426,07	100,00%			\$321,37	75,43%																																																				
4 - Crear 1 Archivo(s) musical y sonoro de Bogotá	Suma	Magnitud:	0,10	0,10	100,00%	0,10	100,00%																																																						
	Tipo de anualización	Recursos \$:	\$60,00	\$60,00	100,00%			\$30,00	50,00%																																																				
5 - Generar 72 Acción(es) de formación, creación, circulación e investigación que articulen arte, ciencia y tecnología, dirigidos a la ciudadanía en general.	Suma	Magnitud:	12,00	12,00	100,00%	12,00	100,00%																																																						
	Tipo de anualización	Recursos \$:	\$366,07	\$366,07	100,00%			\$291,37	79,59%																																																				
0260-Canal Capital																																																													
Indicador(es)																																																													

TIPO DE ANUALIZACION PROGRAMADA POR LA ENTIDAD: (S) Suma (K) Constante (C) Creciente (D) Decreciente

Versión: Seguimiento

Meta proyecto de inversión con tipo de anualización diferente a suma. Se debe observar el valor programado y ejecutado de sus magnitudes en cada vigencia. La programación y ejecución de magnitud de metas de proyecto de inversión incluye la vigencia actual y la vigencia anterior según desagregación efectuada por la entidad, mientras que los recursos corresponden únicamente a la vigencia actual.

Secretaría Distrital de Planeación/ Subsecretaría de Planeación de la Inversión

Sistema de Seguimiento al Plan Distrital de Desarrollo - Segplan 2

Fecha de impresión:

Código del reporte:

Fecha de la versión del diseño:

Lunes 03 feb 2025 11:28

PA\_RepoCGI\_02\_Estructura

11/04/2021 V 1.1

Página 94

de 310



<div><div><div><div><div><div><span></span></div><div>ALCALDÍA MAYOR DE BOGOTÁ D.C.</div><div>SECRETARÍA DE PLANEACIÓN</div></div></div><div><div><div><span></span></div><div>BOGOTÁ</div></div></div></div></div></div>		Plan de Desarrollo Distrital: 17 - Bogotá Camina Segura							
		Reporte de gestión e inversión por estructura del plan de desarrollo							
		En millones de pesos							
		Fecha de Corte: 31/12/2024							
		2024							
Objetivo Estratégico / Programa / Meta Plan de Desarrollo / Entidad / Indicador / Proyecto / Actividad		Programado	Compromisos / Contratado	%	Entregado		%	Giros	%
2 - Bogotá confía en su bien-estar		\$3.387.875,21	\$3.204.914,19	94,60%				\$2.854.572,96	84,26%
(S) 4723 - Número de convocatorias dirigidas al sector audiovisual para generar contenidos y estimular la creación y producción artística y cultural									
		Año	Programación inicial del PD	Programación	Ejecución Vigencia	Avance			
						De la Vigencia		Transcurrido PD	
		2024	1,00	1,00	1,00	100,00	☆	100,00	☆
		2025	1,00	1,00				N/A	
		2026	1,00	1,00				N/A	
		2027	1,00	1,00				N/A	
		Total	4,00	4,00	1,00	Al plan de desarrollo:		25,00	!
Retrasos y soluciones:		No se presentaron.							
		Se cumplió con el 100% con hitos certificados y pagados, así como con su entrega acorde con los tiempos proyectados.							
Avances y Logros:		Se avanzó en la fase de postproducción y masterización de los capítulos; Punta Mulata producciones S.A.S - cto 342 - 2024 con el proyecto Distrito eureka (antes Ciudad de experiencias) Fueron entregados 20 capítulos. y Diletante S.A.S. -cto 343 -2024; con el proyecto Bogotario (antes iconos) Fueron entregados 20 microcontenidos y 8 video cast, dando así cumplimiento a los cronogramas.							
7539-Incremento de la capacidad instalada para la producción y circulación masiva de contenidos audiovisuales y digitales en el Canal publico de Bogotá D.C.		\$3.101,16	\$2.996,99	96,64%				\$2.996,99	96,64%
1 - Producir o coproducir 2148 Contenido(s) audiovisuales convergentes.	Suma	Magnitud:	506,00	506,00	100,00%	506,00	100,00%		
	Tipo de anualización	Recursos \$:	\$690,40	\$690,33	99,99%			\$690,33	99,99%
2 - Diseñar e implementar 1 Estrategia(s) de programación, producción y circulación de contenido convergente.	Constante	Magnitud:	1,00	1,00	100,00%	1,00	100,00%		
	Tipo de anualización	Recursos \$:	\$302,98	\$302,98	100,00%			\$302,98	100,00%
3 - Implementar 1 Estrategia(s) anual para la adquisición y circulación de contenidos de terceros (licencias) de acuerdo al plan de circulación.	Constante	Magnitud:	1,00	1,00	100,00%	1,00	100,00%		
	Tipo de anualización	Recursos \$:	\$45,00	\$45,00	100,00%			\$45,00	100,00%
4 - Producir o coproducir 160 Contenido(s) a través de convocatorias al sector audiovisual para el estímulo de la creación y producción artística y cultural del sector.	Suma	Magnitud:	55,00	55,00	100,00%	55,00	100,00%		
	Tipo de anualización	Recursos \$:	\$1.785,10	\$1.785,10	100,00%			\$1.785,10	100,00%
5 - Implementar 1 Plan(es) de renovación tecnológica para la creación y cocreación de contenidos multiplataforma.	Constante	Magnitud:	0,10	0,00	0,00%	0,00			
	Tipo de anualización	Recursos \$:	\$104,10	\$0,00	0,00%			\$0,00	0,00%
6 - Producir y circular 1294 Contenido(s) digitales	Suma	Magnitud:	216,00	216,00	100,00%	216,00	100,00%		
	Tipo de anualización	Recursos \$:	\$173,58	\$173,58	100,00%			\$173,58	100,00%
7 - Adelantar 3 Estrategia(s) de fomento a la participación efectiva y el conocimiento sobre los procesos y contenidos de la televisión pública.	Suma	Magnitud:	0,00	0,00					
	Tipo de anualización	Recursos \$:	\$0,00	\$0,00				\$0,00	
2073 - Implementar 18 Plan(es) de acción que promuevan el reconocimiento, la apropiación, el intercambio e innovación en las prácticas artísticas, culturales y patrimoniales de grupos étnicos, etarios y sectores sociales promoviendo la multiculturalidad desde los distintos enfoques		\$1.096,61	\$1.065,11	97,13%				\$985,79	89,89%
0119-Secretaría Distrital de Cultura Recreacion y Deporte									
Indicador(es)									
(K) 3995 - Número de planes de acción de grupos étnicos etarios y sectores sociales implementados									
		Año	Programación inicial del PD	Programación	Ejecución Vigencia	Avance			
						De la Vigencia		Transcurrido PD	
		2024	18,00	18,00	18,00	100,00	☆	100,00	☆
		2025	18,00	18,00				N/A	
		2026	18,00	18,00				N/A	
		2027	18,00	18,00				N/A	
						Al plan de desarrollo:		25,00	!
Retrasos y soluciones:		El indicador no presenta retrasos en su ejecución							
Avances y Logros:		En la vigencia, se realizó la implementación de los planes de acción de las políticas públicas de pueblos étnicos, grupos etarios y sectores sociales, así como el acompañamiento técnico realizado a las instancias y gestión de los productos de los 18 planes de acción de política pública, de los cuales 13 corresponden a poblaciones de sectores sociales y grupos etarios y 5 a grupos étnicos. Los planes de acción de política pública incluyen las siguientes temáticas generales: 1. Discapacidad, 2. Migrantes internacionales, 3. Primera infancia, infancia y adolescencia, 4. LGBTI, 5. Adultez, 6. Habitabilidad en calle, 7. Vejez, 8. Familias, 9. Mujer y género, 10. Actividades sexuales pagadas, 11. Juventud, 12. Lectura, escritura y oralidad, 13. Artesanos, 14. Pueblo Rrom, 15. Población negra, afrocolombiana,16. Población palenquera, 17. Pueblo Raizal, y 18. Pueblos indígenas. Los principales logros incluyen: Se gestionaron y ejecutaron 8 becas en el marco del Programa Distrital de Estímulos con enfoque diferencial poblacional, entregando 25 estímulos con un valor que alcanzó los \$429 millones. Adicionalmente, se cerró la fase de cumplimiento en relación con el artículo 66, referente al enfoque diferencial étnico, contenido en el PDD 2020-2024, ejecutando recursos por valor de \$300 millones, beneficiando a más de 2.033 personas étnicas y no étnicas en la ciudad. Concertación e implementación de los presupuestos de 4 nuevas políticas públicas étnicas: pueblos indígenas, comunidades negras afrocolombianas, con capítulo palenque; pueblo rrom o gitano, pueblo raizal, a través del mecanismo de invitación cultural focalizada, ejecutando recursos por valor de \$124 millones y beneficiando a más de 1.106 personas étnicas y no étnicas en la ciudad. Se materializó el cumplimiento de los compromisos de política pública a través del acompañamiento a cerca de 40 instancias de participación distrital, mediante la coordinación de planes de acción de las políticas públicas y articulación de Consejos poblacionales. Así mismo, se realizó la secretaría técnica de los siguientes Consejos Distritales de Cultura: Consejo de cultura de grupos etarios; Consejo de cultura de sectores sociales; Consejo de cultura de grupos étnicos; Consejo de cultura poblacional. Finalmente, se desarrolló el reconocimiento y exaltación de personas con discapacidad, con la realización de la XV Gala de Exaltación, logrando una articulación entre entidades del Distrito, que permitió el desarrollo de este evento para la población con discapacidad.							

TIPO DE ANUALIZACION PROGRAMADA POR LA ENTIDAD: (S) Suma (K) Constante (C) Creciente (D) Decreciente

Versión: Seguimiento

Meta proyecto de inversión con tipo de anualización diferente a suma. Se debe observar el valor programado y ejecutado de sus magnitudes en cada vigencia. La programación y ejecución de magnitud de metas de proyecto de inversión incluye la vigencia actual y la vigencia anterior según desagregación efectuada por la entidad, mientras que los recursos corresponden únicamente a la vigencia actual.

<div><div><div><div><div><div><span></span></div><div>ALCALDÍA MAYOR DE BOGOTÁ D.C.</div><div>SECRETARÍA DE PLANEACIÓN</div></div></div><div><div><div><div><div></div></div></div><div><div><div></div></div><div><div></div></div></div><div><div><div></div></div><div><div></div></div></div></div></div><div>BOGOTÁ</div></div></div></div>		Plan de Desarrollo Distrital: 17 - Bogotá Camina Segura																																																										
Reporte de gestión e inversión por estructura del plan de desarrollo																																																												
En millones de pesos																																																												
Fecha de Corte: 31/12/2024																																																												
		2024																																																										
Objetivo Estratégico / Programa / Meta Plan de Desarrollo / Entidad / Indicador / Proyecto / Actividad		Programado	Compromisos / Contratado	%	Entregado	%	Giros	%																																																				
2 - Bogotá confía en su bien-estar		\$3.387.875,21	\$3.204.914,19	94,60%			\$2.854.572,96	84,26%																																																				
8027-Fortalecimiento de la gobernanza territorial, la participación incidente y la atención diferenciada de los grupos étnicos, etarios y sectores sociales desde las prácticas culturales en Bogotá D.C.		\$843,86	\$812,36	96,27%			\$798,64	94,64%																																																				
5 - Concertar, implementar y dar seguimiento a 18 Estrategia(s) a ejecutarse para el cumplimiento de las políticas públicas poblacionales coordinadamente con las instancias de participación de los grupos étnicos, etarios y sectores sociales; así como, acompañar técnicamente al sector cultura, recreación y deporte, así como con otros sectores de la en la ejecución de los planes de acción de política pública de grupos étnicos, etarios y sectores.	Constante	Magnitud: 18,00	18,00	100,00%	18,00	100,00%																																																						
	Tipo de anualización	Recursos \$:	\$843,86	\$812,36	96,27%		\$798,64	94,64%																																																				
0215-Fundacion Gilberto Alzate Avendaño																																																												
Indicador(es)																																																												
(K) 3995 - Número de planes de acción de grupos étnicos etarios y sectores sociales implementados																																																												
<table><tr><th rowspan="2">Año</th><th rowspan="2">Programación inicial del PD</th><th rowspan="2">Programación</th><th rowspan="2">Ejecución Vigencia</th><th colspan="4">Avance</th></tr><tr><th colspan="2">De la Vigencia</th><th colspan="2">Transcurrido PD</th></tr><tr><td>2024</td><td>18,00</td><td>18,00</td><td>18,00</td><td>100,00</td><td>☆</td><td>100,00</td><td>☆</td></tr><tr><td>2025</td><td>18,00</td><td>18,00</td><td></td><td></td><td></td><td>N/A</td><td></td></tr><tr><td>2026</td><td>18,00</td><td>18,00</td><td></td><td></td><td></td><td>N/A</td><td></td></tr><tr><td>2027</td><td>18,00</td><td>18,00</td><td></td><td></td><td></td><td>N/A</td><td></td></tr><tr><td colspan="6">Al plan de desarrollo:</td><td>25,00</td><td>⚠</td></tr></table>									Año	Programación inicial del PD	Programación	Ejecución Vigencia	Avance				De la Vigencia		Transcurrido PD		2024	18,00	18,00	18,00	100,00	☆	100,00	☆	2025	18,00	18,00				N/A		2026	18,00	18,00				N/A		2027	18,00	18,00				N/A		Al plan de desarrollo:						25,00	⚠
Año	Programación inicial del PD	Programación	Ejecución Vigencia	Avance																																																								
				De la Vigencia		Transcurrido PD																																																						
2024	18,00	18,00	18,00	100,00	☆	100,00	☆																																																					
2025	18,00	18,00				N/A																																																						
2026	18,00	18,00				N/A																																																						
2027	18,00	18,00				N/A																																																						
Al plan de desarrollo:						25,00	⚠																																																					
Retrasos y soluciones:		No se presentaron retrasos																																																										
Avances y Logros:		<p>En el marco del PDD "Bogotá Camina Segura" durante la vigencia 2024 se alcanzaron importantes avances en la implementación de los Planes de Acción de las Políticas Públicas que promueven e impactan en el reconocimiento, apropiación, intercambio e innovación en las prácticas artísticas, culturales y patrimoniales de grupos étnicos, etarios y sectores sociales. Se beneficiaron aproximadamente 724 personas de diferentes grupos étnicos, etarios y sociales desde los distintos enfoques:</p> <ol style="list-style-type: none"><li>Se realizó Inventario de los planes de políticas y acciones institucionales con grupos étnicos, etarios y sectores sociales, lo que permitió tener el inventario claro de los 23 productos de políticas y planes institucionales de la entidad, correspondientes a las 18 políticas (afro, palenqueros, discapacidad, economía, infancia, indígenas consultivo, juventud, LGBTIQ+, lectura, mujer y equidad de género, vejez, ruralidad, víctimas, firmantes de paz y habitantes de calle).</li><li>Se realizó revisión y consolidación de 12 fichas de productos de política pública.</li><li>Planificación de las acciones: Propuestas de contenido, fechas y lugar, para facilitar la ejecución de la acción.</li><li>Convocatoria, acercamiento, búsqueda de la población focalizada que participó en las acciones.</li><li>Concertaciones poblaciones y partes interesadas, para desarrollar las acciones, en los casos que aplique.</li><li>Ejecución de acciones de los planes de acción.</li><li>Seguimiento y reporte de planes de políticas y acciones institucionales con grupos étnicos, etarios y sectores sociales.</li></ol> <p>En resumen se adelantaron las siguientes acciones por cada política:</p> <ul style="list-style-type: none"><li>Política pública Afro Palenqueros Se garantizó la participación en una feria organizada específicamente por el Kuagro Mona Ri Palenque a los emprendimientos palenqueros para el fortalecimiento de la economía cultural y creativa de la comunidad Palenquera en las localidades del Centro de Bogotá.</li><li>Política pública indígena (Consejo Consultivo) Se garantizó la participación en una feria organizada específicamente por el Consejo Consultivo Distrital Indígena a los emprendimientos de los 14 pueblos indígenas residentes en Bogotá para el fortalecimiento de la economía cultural y creativa de la comunidad Palenquera en las localidades del Centro de Bogotá.</li><li>Política pública de discapacidad En el marco de la conmemoración del mes de la discapacidad se realizaron actividades de visibilización de las expresiones y prácticas artísticas, culturales y tradicionales de las personas con discapacidad en el desarrollo cultural de la ciudad (Fúgate al barrio).</li><li>Política pública de Primera Infancia, Infancia y Adolescencia En el marco de la estrategia Fúgate al barrio se adelantaron diversas actividades con oferta artística y cultural dirigida a Niñas, Niños y Adolescentes - NNA del centro de Bogotá para aportar a su desarrollo y la apropiación de sus territorios. De igual manera y en aras de robustecer esta estrategia en territorio – espacio público, a partir del segundo semestre del año se implementaron las fuguitas con mobiliario fácilmente transportable y materiales didácticos que fortalecen los procesos culturales y creativos de niños y niñas.</li><li>Política pública de Juventud En articulación con los consejos locales de juventud y mesas en las que participan jóvenes, se adelantaron diferentes actividades artísticas, culturales, patrimoniales y recreativas focalizadas para la población joven; lo anterior se adelantó en el marco de la estrategia Fúgate al barrio. De igual manera, en la Esquina Redonda se implementaron jornadas con los jóvenes del IDIPRON como huerta y bordado.</li><li>Política pública LGBTI En articulación con el COLMYEG Mártires se adelantó actividad artística y cultural en aras de fortalecer la inclusión de las personas de los sectores LGBTI y poner en circulación prácticas de la comunidad; lo anterior en el ma</li></ul>																																																										
7925-Fortalecimiento de espacios de transformación cultural, memoria, valoración social y participación incidente en el Centro de la Ciudad Bogotá D.C.		\$48,32	\$48,32	100,00%			\$42,45	87,85%																																																				
3 - Implementar el 100 Por ciento de las actividades de los planes de acción que promuevan el reconocimiento, apropiación, intercambio e innovación en las prácticas artísticas, culturales y patrimoniales de grupos étnicos, etarios y sectores sociales, promoviendo la multiculturalidad desde los distintos enfoques.	Constante	Magnitud: 100,00	100,00	100,00%	100,00	100,00%																																																						
	Tipo de anualización	Recursos \$:	\$48,32	\$48,32	100,00%		\$42,45	87,85%																																																				
7926-Fortalecimiento del ecosistema artístico y cultural en el Centro de Bogotá D.C.		\$204,43	\$204,43	100,00%			\$144,70	70,78%																																																				
2 - Implementar el 100 Por ciento de las actividades de los planes de acción que promuevan el reconocimiento, apropiación, intercambio e innovación en las prácticas artísticas, culturales y patrimoniales de grupos étnicos, etarios y sectores sociales, promoviendo la multiculturalidad desde los distintos enfoques.	Constante	Magnitud: 100,00	100,00	100,00%	100,00	100,00%																																																						
	Tipo de anualización	Recursos \$:	\$204,43	\$204,43	100,00%		\$144,70	70,78%																																																				
2074 - Implementar 4 Asistencia(s) técnicas para el reconocimiento y		\$351,54	\$334,94	95,28%			\$235,53	67,00%																																																				

TIPO DE ANUALIZACION PROGRAMADA POR LA ENTIDAD: (S) Suma (K) Constante (C) Creciente (D) Decreciente

Versión: Seguimiento

Meta proyecto de inversión con tipo de anualización diferente a suma. Se debe observar el valor programado y ejecutado de sus magnitudes en cada vigencia. La programación y ejecución de magnitud de metas de proyecto de inversión incluye la vigencia actual y la vigencia anterior según desagregación efectuada por la entidad, mientras que los recursos corresponden únicamente a la vigencia actual.

Secretaría Distrital de Planeación/ Subsecretaría de Planeación de la Inversión

Sistema de Seguimiento al Plan Distrital de Desarrollo - Segplan 2

Fecha de impresión: Lunes 03 feb 2025 11:28

Código del reporte: PA\_RepoCGI\_02\_Estructura

Fecha de la versión del diseño: 11/04/2021 V 1.1

Página 96 de 310



<div><div><div><div><div><div><span></span></div><div>ALCALDÍA MAYOR DE BOGOTÁ D.C.</div></div></div><div><div><div><span></span></div><div>BOGOTÁ</div></div></div></div></div></div>		Plan de Desarrollo Distrital: 17 - Bogotá Camina Segura																																																										
		Reporte de gestión e inversión por estructura del plan de desarrollo																																																										
		En millones de pesos																																																										
		Fecha de Corte: 31/12/2024																																																										
		2024																																																										
Objetivo Estratégico / Programa / Meta Plan de Desarrollo / Entidad / Indicador / Proyecto / Actividad		Programado	Compromisos / Contratado	%	Entregado	%	Giros	%																																																				
2 - Bogotá confía en su bien-estar		\$3.387.875,21	\$3.204.914,19	94,60%			\$2.854.572,96	84,26%																																																				
salvaguardia de manifestaciones del patrimonio cultural inmaterial de Bogotá, en torno a practicas artisticas, recreodeportivas y saberes culturales																																																												
0213-Instituto Distrital de Patrimonio Cultural-IDPC																																																												
Indicador(es)																																																												
(S) 3996 - Número de procesos para el desarrollo de mecanismos de salvaguardia del patrimonio cultural inmaterial																																																												
		<table><tr><th rowspan="2">Año</th><th rowspan="2">Programación inicial del PD</th><th rowspan="2">Programación</th><th rowspan="2">Ejecución Vigencia</th><th colspan="4">Avance</th></tr><tr><th colspan="2">De la Vigencia</th><th colspan="2">Transcurrido PD</th></tr><tr><td>2024</td><td>0,70</td><td>0,70</td><td>0,70</td><td>100,00</td><td></td><td>100,00</td><td></td></tr><tr><td>2025</td><td>1,10</td><td>1,10</td><td></td><td></td><td></td><td>N/A</td><td></td></tr><tr><td>2026</td><td>1,10</td><td>1,10</td><td></td><td></td><td></td><td>N/A</td><td></td></tr><tr><td>2027</td><td>1,10</td><td>1,10</td><td></td><td></td><td></td><td>N/A</td><td></td></tr><tr><td>Total</td><td>4,00</td><td>4,00</td><td>0,70</td><td colspan="2">Al plan de desarrollo:</td><td>17,50</td><td></td></tr></table>							Año	Programación inicial del PD	Programación	Ejecución Vigencia	Avance				De la Vigencia		Transcurrido PD		2024	0,70	0,70	0,70	100,00		100,00		2025	1,10	1,10				N/A		2026	1,10	1,10				N/A		2027	1,10	1,10				N/A		Total	4,00	4,00	0,70	Al plan de desarrollo:		17,50	
Año	Programación inicial del PD	Programación	Ejecución Vigencia	Avance																																																								
				De la Vigencia		Transcurrido PD																																																						
2024	0,70	0,70	0,70	100,00		100,00																																																						
2025	1,10	1,10				N/A																																																						
2026	1,10	1,10				N/A																																																						
2027	1,10	1,10				N/A																																																						
Total	4,00	4,00	0,70	Al plan de desarrollo:		17,50																																																						
Retrasos y soluciones:		No se presentaron retrasos en la ejecucion del indicador.																																																										
Avances y Logros:		<p>Implementación del Plan Especial de Salvaguardia (PES) del Festival Jizca Chia Zhue.</p> <ul style="list-style-type: none"><li>- Se acompañó al Cabildo indígena muisca de Bosa (CIMB) en la formalización del reglamento para el funcionamiento de la Juntanza del PES, que culminó con la suscripción del reglamento por parte de las entidades que hacen parte del mismo y del Cabildo.</li><li>- Se avanzó en la suscripción de un convenio con el CIMB con el objeto de implementar las acciones definidas para el primer año de implementación del PES.</li><li>- Se llevaronn a cabo dos sesiones ordinarias de la Juntanza de Gestión del PES.</li></ul> <p>Implementación del Plan Especial de Salvaguardia (PES) del Teatro de Creación de Colectiva.</p> <ul style="list-style-type: none"><li>- Se apoyó al Colectivo de la salvagurdia (mecanismo de gestión del PES) en la elaboración y formalización del reglamento de funcionamiento de dicho Colectivo, desarrollando espacios de discusión del reglamento que finalmente fue suscrito.</li><li>- Se acompañó al Teatro La Candelaria en la definición de las acciones a implementar con el apoyo del IDPC, concertando la suscripción de un convenio con la Facultad de artes de la Universidad Distrital-ASAB.</li><li>- Se llevaron a cabo 3 sesiones ordinarias del Colectivo de la salvaguardia del PES del Teatro de creación colectiva.</li></ul> <p>Implementación del Plan Especial de Salvaguardia (PES) de la Cultura bogotana de la bicicleta.</p> <ul style="list-style-type: none"><li>- Se aportó al proceso de consolidación y puesta en marcha del mecanismo de gestión del PES, participando en la primera sesión de la Mesa gestora del PES de la cultura bogotana de la bici. Se contó con la participación de los 5 delegados del Consejo distrital de la bicicleta, bien como con la participación de las entidades que hacen parte de este espacio.</li><li>- Se prestó apoyo técnico a otras entidades y colectivos comunitarios de bici para la implementación de las acciones del PES enmarcadas en la misionalidad del IDPC, donde se desarrollaron diversas acciones de gestión interinstitucional, espacios de socialización del PES, conformación del mecanismo de gestión, y finalmente, se avanzo en la implementación de acciones enmarcadas en la misionalidad del IDPC. En esta línea se avanzó en articulación con el Museo de Bogotá, en la exposición sobre mujeres y bici.</li></ul> <p>Proceso de inclusión de una manifestación cultural en la Lista representativa de patrimonio cultural inmaterial del ámbito distrital (LRPCID).</p> <ul style="list-style-type: none"><li>- Se avanzó en el desarrollo de un proceso de análisis de las manifestaciones culturales susceptibles de ingresar en la LRPCID, donde se presentó el análisis de 12 manifesitaciones culturales que abarcan los diversos campos del PCI.</li><li>- Se llevó a cabo sesión de la Mesa de Valoración donde se presentó el análisis de casos de las manifestaciones susceptibles de ingresar en la LRPCID adelantado por el Equipo de Patrimonio Cultural Inmaterial (PCI). Teniendo en cuenta el análisis presentado la Mesa recomendó adelantar el proceso de inclusión en la LRPCID de la Fiesta de reyes magos y epifania del barrio Egipto.</li></ul>																																																										
8150-Consolidación de estrategias y mecanismos que aporten al reconocimiento, divulgación y apropiación de los patrimonios a nivel territorial y poblacional en Bogotá D.C.		\$351,54	\$334,94	95,28%			\$235,53	67,00%																																																				
4 - Implementar 4 Asistencia(s) técnicas destinadas al reconocimiento y salvaguardia de manifestaciones del patrimonio cultural inmaterial de Bogotá	Suma	0,70	0,70	100,00%	0,70	100,00%																																																						
	Tipo de anualización	Recursos \$:	\$351,54	\$334,94	95,28%		\$235,53	67,00%																																																				
2075 - Implementar 1 Estrategia(s) de fortalecimiento al Sistema Distrital de Arte, Cultura y Patrimonio involucrando a todas las instancias del ecosistema así como a los cultores y culturales potenciando y reconociendo su labor en la gestión de la cultura en Bogotá		\$338,43	\$322,56	95,31%			\$300,50	88,79%																																																				
0119-Secretaria Distrital de Cultura Recreacion y Deporte																																																												
Indicador(es)																																																												
(K) 3997 - Estrategia de fortalecimiento implementada																																																												
		<table><tr><th rowspan="2">Año</th><th rowspan="2">Programación inicial del PD</th><th rowspan="2">Programación</th><th rowspan="2">Ejecución Vigencia</th><th colspan="4">Avance</th></tr><tr><th colspan="2">De la Vigencia</th><th colspan="2">Transcurrido PD</th></tr><tr><td>2024</td><td>1,00</td><td>1,00</td><td>1,00</td><td>100,00</td><td></td><td>100,00</td><td></td></tr><tr><td>2025</td><td>1,00</td><td>1,00</td><td></td><td></td><td></td><td>N/A</td><td></td></tr><tr><td>2026</td><td>1,00</td><td>1,00</td><td></td><td></td><td></td><td>N/A</td><td></td></tr><tr><td>2027</td><td>1,00</td><td>1,00</td><td></td><td></td><td></td><td>N/A</td><td></td></tr><tr><td colspan="4"></td><td colspan="2">Al plan de desarrollo:</td><td>25,00</td><td></td></tr></table>							Año	Programación inicial del PD	Programación	Ejecución Vigencia	Avance				De la Vigencia		Transcurrido PD		2024	1,00	1,00	1,00	100,00		100,00		2025	1,00	1,00				N/A		2026	1,00	1,00				N/A		2027	1,00	1,00				N/A						Al plan de desarrollo:		25,00	
Año	Programación inicial del PD	Programación	Ejecución Vigencia	Avance																																																								
				De la Vigencia		Transcurrido PD																																																						
2024	1,00	1,00	1,00	100,00		100,00																																																						
2025	1,00	1,00				N/A																																																						
2026	1,00	1,00				N/A																																																						
2027	1,00	1,00				N/A																																																						
				Al plan de desarrollo:		25,00																																																						
Retrasos y soluciones:		El Indicador no reporta retrasos en su ejecución																																																										
Avances y Logros:		<p>En la vigencia, se realizó el acompañamiento técnico y metodológico a los/as consejeros/as, secretarías técnicas y equipo de la DALP, para gestionar los temas que le competen al Sistema:</p> <ol style="list-style-type: none"><li>Elecciones atípicas: Es un mecanismo para el ingreso al SDACP de nuevos sectores, reemplazos y sectores desiertos, por sectores que no contaron con candidatos o no cumplieron el umbral establecido en el proceso electoral adelantado para el periodo 2023-2027. Se dio reconocimiento de los nuevos consejeros con el nuevo umbral, con la expedición de la resolución de reconocimiento.</li><li>Invitación cultural apoyo a la profesionalización de consejeros del SDACP: Es un incentivo económico para reconocer la participación de los consejeros elegidos para el periodo 2023-2027. En el marco de esta invitación se recibieron 47 postulaciones y se entregaron 36 incentivos de \$4.000.000 cada uno.</li><li>Formación: Se realizó en el marco del ciclo de fortalecimiento de capacidades para los/as consejeros/as del SDACP, secretarías técnicas y equipo de la DALP, en sesiones periódicas para capacitar a los miembros del Sistema en temas relevantes del Sector, de su interés o coyunturales para el SDACP. Se desarrollaron 8 sesiones con un total de 343 participantes.</li><li>Estímulos: En el marco de esta convocatoria se recibieron 60 postulaciones y se entregaron 10 premios de \$5.100.000.</li><li>Conmemoración 30 años del SDACP: Se realizó el evento de conmemoración los días 27, 28 y 29 de noviembre. En el desarrollo de las actividades de conmemoración se realizó un proceso de concertación presupuestal con los consejeros asistentes, en el que se llegó a un consenso sobre la distribución de \$393 millones destinados al fortalecimiento del SDACP para el año 2025. Adicionalmente, en el marco de la conmemoración el equipo de la DALP gestionó la publicación Un sueño, muchas voces: 30 años del Sistema Distrital de Arte, Cultura y Patrimonio (ISBN 978-628-7773-07-3).</li><li>Agenda Participativa Anual (APA): Corresponde a un apoyo logístico para la realización de algunas de las acciones establecidas anualmente para los 27 consejos en los que la DALP tiene a cargo la secretaría. Se recibieron y tramitaron 20 solicitudes de APA.</li><li>Otros temas y procesos del Sistema: 287 consejeros accedieron al apoyo para la movilidad, que en el marco de lo dispuesto en artículo 64A del Decreto No. 336 de 2022 de la Alcaldía Mayor de Bogotá D.C. Por otra parte, respecto a los procesos y gestión documental del SDACP, se elaboró un tablero de seguimiento para la gestión documental de las secretarías de la DALP. Como beneficios alcanzados en el marco de la gestión de la meta plan, se resalta que la estrategia de fortalecimiento al SDACP se implementó transversalmente para acompañar técnica y metodológicamente a los consejeros/as que conforman las 43 instancias del Sistema, así como a las secretarías técnicas y al equipo de DALP, que gestionan los diferentes temas y procesos que le competen al Sistema.</li></ol>																																																										

TIPO DE ANUALIZACION PROGRAMADA POR LA ENTIDAD: (S) Suma (K) Constante (C) Creciente (D) Decreciente

Versión: Seguimiento

Meta proyecto de inversión con tipo de anualización diferente a suma. Se debe observar el valor programado y ejecutado de sus magnitudes en cada vigencia. La programación y ejecución de magnitud de metas de proyecto de inversión incluye la vigencia actual y la vigencia anterior según desagregación efectuada por la entidad, mientras que los recursos corresponden únicamente a la vigencia actual.

Secretaría Distrital de Planeación/ Subsecretaría de Planeación de la Inversión

Sistema de Seguimiento al Plan Distrital de Desarrollo - Segplan 2

Fecha de impresión:

Código del reporte:

Fecha de la versión del diseño:

Lunes 03 feb 2025 11:28

PA\_RepoCGI\_02\_Estructura

11/04/2021 V 1.1

<div><div><div><div><div><div><span></span></div><div>ALCALDÍA MAYOR DE BOGOTÁ D.C.</div><div>SECRETARÍA DE PLANEACIÓN</div></div></div><div><div><div><span></span></div><div>BOGOTÁ</div></div></div></div></div></div>		Plan de Desarrollo Distrital: 17 - Bogotá Camina Segura						
		Reporte de gestión e inversión por estructura del plan de desarrollo						
		En millones de pesos						
		Fecha de Corte: 31/12/2024						
		2024						
Objetivo Estratégico / Programa / Meta Plan de Desarrollo / Entidad / Indicador / Proyecto / Actividad		Programado	Compromisos / Contratado	%	Entregado	%	Giros	%
2 - Bogotá confía en su bien-estar		\$3.387.875,21	\$3.204.914,19	94,60%			\$2.854.572,96	84,26%
8027-Fortalecimiento de la gobernanza territorial, la participación incidente y la atención diferenciada de los grupos étnicos, etarios y sectores sociales desde las prácticas culturales en Bogotá D.C.		\$338,43	\$322,56	95,31%			\$300,50	88,79%
6 - Realizar 47 Sesión(es) enfocadas en desarrollar y aplicar lineamientos técnicos y metodológicos que incentiven la participación ciudadana incidente y fortalezcan la gobernanza cultural en la ciudad.	Suma	8,00	8,00	100,00%	8,00	100,00%		
	Tipo de anualización	Recursos \$:	\$338,43	\$322,56	95,31%		\$300,50	88,79%
2076 - Promover 366 Laboratorio(s) barriales de innovación social y espacios de transformación cultural a través de acuerdos que reconozcan la memoria, la cultura, la recreación y el deporte en los barrios. Estos acuerdos promoverán la valoración social de estas prácticas, la cualificación de la participación incidente y el sentido de identidad de ciudad		\$4.566,77	\$4.543,30	99,49%			\$3.228,96	70,71%
0119-Secretaría Distrital de Cultura Recreacion y Deporte								
Indicador(es)								
(S) 3998 - Número de laboratorios barriales de innovación social y espacios de concertación ciudadana								
		Año	Programación inicial del PD	Programación	Ejecución Vigencia	Avance		
						De la Vigencia	Transcurrido PD	
		2024	26,00	31,00	31,00	100,00	100,00	
		2025	26,00	26,00			N/A	
		2026	26,00	26,00			N/A	
		2027	26,00	21,00			N/A	
		Total	104,00	104,00	31,00	Al plan de desarrollo:	29,81	
Retrasos y soluciones:		No se presentaron retrasos para el indicador						
Avances y Logros:		En 2024 se realizaron 31 laboratorios, de los cuales 10 realizados por la DALP, que alcanzaron el avance en su proceso metodológico hasta la circulación de los procesos y el desarrollo de acciones asociadas al hito barrial definido, 15 laboratorios promovidos desde la Subsecretaría Distrital de Cultura Ciudadana y 6 laboratorios promovidos desde la Dirección de Lectura y Bibliotecas. El proceso metodológico incluye, generalmente, 8 interacciones y 13 pasos, estructura que puede cambiar, considerando la dinámica propia del desarrollo de cada laboratorio. De los 13 laboratorios promovidos directamente desde la DALP 10 alcanzaron el avance en su proceso metodológico hasta la circulación de los procesos asociadas al hito barrial definido. Estos laboratorios son: línea de trabajo de gestión territorial: Santa Sofía - Barrios Unidos; Palestina - Bosa; Vereda La Unión - Sumapaz; San Isidro - Chapinero; El Minuto de Dios - Engativá; Ciudad Hunza - Suba; y Los Libertadores - San Cristóbal. Por su parte, desde la línea de trabajo de cultura de paz: Kennedy - Patio bonito, Gran Britalia; Ciudad Bolívar -Jerusalén, Arborizadora Alta; y Fontibón – Atahualpa. Se logró un impacto significativo en 4.623 personas a través de 132 encuentros realizados en 13 laboratorios distribuidos en las localidades priorizadas. Estas actividades generaron procesos culturales transformadores, como hitos barriales y festivales comunitarios, que revitalizaron espacios emblemáticos. Desde la Subsecretaría Distrital de Cultura Ciudadana se promovieron 15 laboratorios de soluciones y transformación cultural, que constituyen espacios de cocreación que vinculan diversas ciudadanías y actores de la escena barrial, para expandir, fortalecer y diversificar la vida cultural, promover la acción colectiva desde el enfoque comunitario y de proximidad, buscando impulsar, desde el enfoque de la cultura ciudadana, cambios voluntarios en los comportamientos de los ciudadanos, fomentando así una transformación cultural, estos son: Nuevo Porvenir. Localidad de Usme; Puente Aranda Distrito Grafiti; Egipto - Belén - La Candelaria; Campin - Galerías - San Luis - Teusaquillo; Gaitana - Suba; La Esmeralda; Restrepo - Antonio Nariño; Molinos - Rafael Uribe Uribe; El Polo; Plaza Fundacional de Usaquén; Estación TM Museo Nacional; Estación TM Polo; San Victorino; Vecinos Parque Simón Bolívar; Samper-Mendoza- Los Mártires. Finalmente, desde la Dirección de Lectura y Bibliotecas se promovieron 6 laboratorios, los cuales incluyen: Proyecto Bibliotecario Común #1: Servicios y colecciones, Proyecto Bibliotecario Común #2: Memoria, Territorio y Patrimonios Barriales / Rurales; Proyecto Bibliotecario Común #3: Disminución de la brecha digital; Proyecto Bibliotecario Común #4: Medio Ambiente y Territorios Bioculturales; Proyecto Bibliotecario Común #5: Programación Cultural; Proyecto Bibliotecario Común #6: Bibliotecas como espacios de investigación.						
8027-Fortalecimiento de la gobernanza territorial, la participación incidente y la atención diferenciada de los grupos étnicos, etarios y sectores sociales desde las prácticas culturales en Bogotá D.C.		\$3.497,35	\$3.474,32	99,34%			\$2.542,88	72,71%
1 - Diseñar y dinamizar 1 Estrategia(s) participación sectorial e intersectorial que aporte al reconocimiento, implementación y seguimiento al Modelo de Gestión Cultural Territorial en las 20 localidades de Bogotá, orientada en la comprensión de las especificidades y demandas únicas de los territorios y comunidades, así como en los procesos de planificación y ejecución de planes, programas o proyectos culturales de la capital.	Constante	Magnitud:	1,00	1,00	100,00%	1,00	100,00%	
	Tipo de anualización	Recursos \$:	\$2.388,93	\$2.366,67	99,07%		\$2.059,99	86,23%
3 - Formular e implementar 1 Estrategia(s) comunitaria para promover laboratorios barriales de transformación cultural para la paz, dirigido a personas víctimas del conflicto armado y personas en procesos de reincorporación, que residan en los territorios priorizados en Bogotá.	Constante	Magnitud:	1,00	1,00	100,00%	1,00	100,00%	
	Tipo de anualización	Recursos \$:	\$0,00	\$0,00			\$0,00	
4 - Diseñar e implementa 1 Estrategia(s) para la formación en cultura de Paz dirigido a agentes culturales de Bogotá en torno a los siguientes ejes de transformación: Culturas de paz, Memorias, Pervivencia cultural, Reconciliación, No estigmatización y Convivencia. Se implementaran 40 procesos de formación.	Constante	Magnitud:	1,00	1,00	100,00%	1,00	100,00%	
	Tipo de anualización	Recursos \$:	\$0,00	\$0,00			\$0,00	

TIPO DE ANUALIZACION PROGRAMADA POR LA ENTIDAD: (S) Suma (K) Constante (C) Creciente (D) Decreciente

Versión: Seguimiento

Meta proyecto de inversión con tipo de anualización diferente a suma. Se debe observar el valor programado y ejecutado de sus magnitudes en cada vigencia.  
La programación y ejecución de magnitud de metas de proyecto de inversión incluye la vigencia actual y la vigencia anterior según desagregación efectuada por la entidad, mientras que los recursos corresponden únicamente a la vigencia actual.

Secretaría Distrital de Planeación/ Subsecretaría de Planeación de la Inversión

Sistema de Seguimiento al Plan Distrital de Desarrollo - Segplan 2

Fecha de impresión:  
Código del reporte:  
Fecha de la versión del diseño:

Lunes 03 feb 2025 11:28

PA\_RepoCGI\_02\_Estructura

11/04/2021 V 1.1

Página 98 de 310



<div><div><div><div><div><div><span></span></div><div>ALCALDÍA MAYOR DE BOGOTÁ D.C.</div><div>SECRETARÍA DE PLANEACIÓN</div></div></div><div><div><div><span></span></div><div>BOGOTÁ</div></div></div></div></div></div>		Plan de Desarrollo Distrital: 17 - Bogotá Camina Segura							
		Reporte de gestión e inversión por estructura del plan de desarrollo							
		En millones de pesos							
		Fecha de Corte: 31/12/2024							
		2024							
Objetivo Estratégico / Programa / Meta Plan de Desarrollo / Entidad / Indicador / Proyecto / Actividad			Programado	Compromisos / Contratado	%	Entregado	%	Giros	%
2 - Bogotá confía en su bien-estar			\$3.387.875,21	\$3.204.914,19	94,60%			\$2.854.572,96	84,26%
7 - Realizar 104 Encuentro(s) de co-creación con las comunidades para potenciar y dinamizar prácticas de transformación cultural, saberes comunitarios y poblacionales, prácticas artísticas y patrimoniales con el objetivo de generar hitos barriales que promuevan el desarrollo cultural, social, turístico y económico de las comunidades.	Suma	Magnitud:	31,00	31,00	100,00%	31,00	100,00%		
	Tipo de anualización	Recursos \$:	\$1.108,42	\$1.107,65	99,93%			\$482,89	43,57%
0211-Instituto Distrital de Recreacion y Deporte									
Indicador(es)									
(S) 3998 - Número de laboratorios barriales de innovación social y espacios de concertación ciudadana									
			Año	Programación inicial del PD	Programación	Ejecución Vigencia	Avance		
							De la Vigencia	Transcurrido PD	
			2024	21,00	21,00	21,00	100,00	100,00	
			2025	31,00	31,00			N/A	
			2026	46,00	46,00			N/A	
			2027	46,00	46,00			N/A	
			Total	144,00	144,00	21,00	Al plan de desarrollo:	14,58	
Retrasos y soluciones:			No se presentan retrasos						
Avances y Logros:			En el periodo comprendido del 1 de julio al 31 de diciembre de 2024 se adelantaron un total de veintiuno (21) actividades que permitieron el fortalecimiento, la cualificación, la visibilización y movilización de la participación en general y de los espacios de participación de los Consejos Locales DRAFE. 1. Mesa de trabajo para la recepción de aportes en la actualización del Protocolo de Aprovechamiento Económico (PAE) para lo cual se invitó a los veinte (20) consejos locales DRAFE. 2. Mesa de trabajo para la recepción de aportes en la actualización del Protocolo de Aprovechamiento Económico (PAE) con los representantes de clubes, ligas y ciudadanía en general. 3. Capacitación en Presupuestos Participativos y Comunicación Digital 4. Capacitación en políticas públicas e innovación social 5. Capacitación en formulación de proyectos y pensamiento transformador 6. Elaboración de diagnósticos locales en las localidades de Usaquén, Chapinero, Suba y Barrios Unidos. 7. Elaboración de diagnósticos locales en las localidades de Santa Fe, Teusaquillo, Los Mártires y La Candelaria 8. Elaboración de diagnósticos locales en las localidades de Bosa, Kennedy, Fontibón y Engativá 9. Elaboración de diagnósticos locales en las localidades de San Cristóbal, Antonio Nariño, Puente Aranda y Rafael Uribe Uribe 10. Elaboración de diagnósticos locales en las localidades de Usme, Tunjuelito, Ciudad Bolívar y Sumapaz 11. Agenda local de las localidades de: Los Martires, Teusaquillo, La Candelaria, Antonio Nariño y Fontibón. 12. Agenda local de las localidades de: Puente Aranda, Santa Fe, Rafael Uribe, Ciudad Bolivar y Kennedy. 13. Agenda local de las localidades de: Suba, Usaquén, Usme, Barrios Unidos y Engativá. 14. Agenda local de las localidades de: San Cristóbal, Tunjuelito, Chapinero, Sumapaz y Bosa. 15. Apoyo en el ejercicio de Secretaría Técnica 16. Socialización de los logros y retos alcanzados en la vigencia 2024, de los Consejos Locales DRAFE 17. Encuentro por sectores: Revisión y consolidación temas - 2025 18. Priorización y categorización de temas estratégicos de fortalecimiento al Sistema de Participación DRAFE para la vigencia 2025. 19. Visibilización de los veinte (20) Consejos Locales DRAFE 20. Presupuestos Participativos – 2024. 21. Asamblea anual del Consejo DRAFE de Puente Aranda						
8168-Fortalecimiento de la gestión recreodeportiva, la participación incidente y la construcción de comunidad desde los barrios en Bogotá D.C.			\$100,00	\$100,00	100,00%			\$0,00	0,00%
1 - Desarrollar 84 Estrategia(s) de fortalecimiento, cualificación, visibilización y movilización de la participación en general y de los espacios de participación del sistema DRAFE en particular	Suma	Magnitud:	21,00	21,00	100,00%	21,00	100,00%		
	Tipo de anualización	Recursos \$:	\$100,00	\$100,00	100,00%			\$0,00	0,00%
2 - Implementar 60 Laboratorio(s) de ideación y cocreación de iniciativas recreo deportivas de carácter barrial y comunitario, y mecanismos de fortalecimiento a la sinergia y gestión territorial del IDRD.	Suma	Magnitud:							
	Tipo de anualización	Recursos \$:							
0215-Fundacion Gilberto Alzate Avendaño									
Indicador(es)									
(S) 3998 - Número de laboratorios barriales de innovación social y espacios de concertación ciudadana									
			Año	Programación inicial del PD	Programación	Ejecución Vigencia	Avance		
							De la Vigencia	Transcurrido PD	
			2024	6,00	6,00	6,00	100,00	100,00	
			2025	24,00	24,00			N/A	
			2026	24,00	24,00			N/A	
			2027	24,00	24,00			N/A	
			Total	78,00	78,00	6,00	Al plan de desarrollo:	7,69	
Retrasos y soluciones:			No se presentaron retrasos						
Avances y Logros:			En el marco del PDD "Bogotá Camina Segura" durante la vigencia 2024 se presentaron los siguientes avances en la promoción de laboratorios barriales de innovación social y espacios de transformación cultural A partir de pactos que reconozcan la memoria, la cultura, la recreación y el deporte barrial, la valoración social de estas prácticas, la cualificación de la Participación incidente y el sentido de identidad de ciudad.						

TIPO DE ANUALIZACION PROGRAMADA POR LA ENTIDAD: (S) Suma (K) Constante (C) Creciente (D) Decreciente

Versión: Seguimiento

Meta proyecto de inversión con tipo de anualización diferente a suma. Se debe observar el valor programado y ejecutado de sus magnitudes en cada vigencia. La programación y ejecución de magnitud de metas de proyecto de inversión incluye la vigencia actual y la vigencia anterior según desagregación efectuada por la entidad, mientras que los recursos corresponden únicamente a la vigencia actual.

<div><div><div><div><div><div><span></span></div><div>ALCALDÍA MAIOR DE BOGOTÁ D.C.</div><div>SECRETARÍA DE PLANEACIÓN</div></div></div><div><div><div><span></span></div><div>BOGOTÁ</div></div></div></div></div></div>		Plan de Desarrollo Distrital: 17 - Bogotá Camina Segura																																																										
Reporte de gestión e inversión por estructura del plan de desarrollo																																																												
En millones de pesos																																																												
Fecha de Corte: 31/12/2024																																																												
		2024																																																										
Objetivo Estratégico / Programa / Meta Plan de Desarrollo / Entidad / Indicador / Proyecto / Actividad		Programado	Compromisos / Contratado	%	Entregado	%	Giros	%																																																				
2 - Bogotá confía en su bien-estar		\$3.387.875,21	\$3.204.914,19	94,60%			\$2.854.572,96	84,26%																																																				
En la Esquina Redonda, se desarrollaron 6 laboratorios barriales que beneficiaron a 241 asistentes y generaron impactos positivos en la transformación cultural a partir de la memoria, la cultura y la valoración social de prácticas de inclusión social como: 1. Elegado (17/07/2024): Taller habitantes de calle, al cual asistieron 16 personas (8 mujeres y 8 hombres). 2. Taller de huerta (26/07/2024): Jóvenes del IDIRPON, al cual asistieron 17 personas (9 mujeres y 8 hombres). 3. Canta la calle (20/08/2024): concierto por la inclusión social, al cual asistieron 100 personas aproximadamente. 4. Taller sobre reducción de riesgo y daño, universidad distrital y jóvenes del idipron (16/10/2024); al cual asistieron 20 personas (7 mujeres y 13 hombres). Con dichas intervenciones se beneficiaron aproximadamente 153 personas. 5. Taller Elegado (30/10/2024): Segunda jornada en la realización de un mural en el cerramiento de Esquina Redonda con los habitantes de calle que han venido asistiendo al taller de eLegado, este mural responde a un taller de creación con esta población donde dejaron plasmado las imágenes icónicas que representan la vida en calle. Es uno de los actos simbólicos que quedarán como registro artístico del proceso del taller. Asistieron 17 personas, (8 mujeres y 9 hombres). 6. Taller Estudiantes de universidad (26/10/2024): Profesores y alumnos de la Universidad de Los Andes de distintas carreras de ciencias sociales asistieron a un taller en La Esquina redonda para conocer las metodologías de trabajo en la reconstrucción de la historia local de Bogotá, cómo se estructura un trabajo comunitario del Distrito y el funcionamiento de los centros de escucha vinculados con los procesos artísticos y de creación.																																																												
7925-Fortalecimiento de espacios de transformación cultural, memoria, valoración social y participación incidente en el Centro de la Ciudad Bogotá D.C.		\$71,60	\$71,16	99,39%			\$68,78	96,06%																																																				
2 - Desarrollar 78 Laboratorio(s) barriales de innovación social y espacios de transformación cultural, que comprenden talleres creativos y de cuidado, conversatorios y encuentros comunitarios	Suma	Magnitud: 6,00	6,00	100,00%	6,00	100,00%																																																						
	Tipo de anualización	Recursos \$:	\$71,60	\$71,16	99,39%		\$68,78	96,06%																																																				
0222-Instituto Distrital de las Artes																																																												
Indicador(es)																																																												
(S) 3998 - Número de laboratorios barriales de innovación social y espacios de concertación ciudadana																																																												
<table><tr><th rowspan="2">Año</th><th rowspan="2">Programación inicial del PD</th><th rowspan="2">Programación</th><th rowspan="2">Ejecución Vigencia</th><th colspan="4">Avance</th></tr><tr><th colspan="2">De la Vigencia</th><th colspan="2">Transcurrido PD</th></tr><tr><td>2024</td><td>2,00</td><td>2,00</td><td>2,00</td><td>100,00</td><td></td><td>100,00</td><td></td></tr><tr><td>2025</td><td>13,00</td><td>13,00</td><td></td><td></td><td></td><td>N/A</td><td></td></tr><tr><td>2026</td><td>13,00</td><td>13,00</td><td></td><td></td><td></td><td>N/A</td><td></td></tr><tr><td>2027</td><td>12,00</td><td>12,00</td><td></td><td></td><td></td><td>N/A</td><td></td></tr><tr><td>Total</td><td>40,00</td><td>40,00</td><td>2,00</td><td colspan="2">Al plan de desarrollo:</td><td>5,00</td><td></td></tr></table>									Año	Programación inicial del PD	Programación	Ejecución Vigencia	Avance				De la Vigencia		Transcurrido PD		2024	2,00	2,00	2,00	100,00		100,00		2025	13,00	13,00				N/A		2026	13,00	13,00				N/A		2027	12,00	12,00				N/A		Total	40,00	40,00	2,00	Al plan de desarrollo:		5,00	
Año	Programación inicial del PD	Programación	Ejecución Vigencia	Avance																																																								
				De la Vigencia		Transcurrido PD																																																						
2024	2,00	2,00	2,00	100,00		100,00																																																						
2025	13,00	13,00				N/A																																																						
2026	13,00	13,00				N/A																																																						
2027	12,00	12,00				N/A																																																						
Total	40,00	40,00	2,00	Al plan de desarrollo:		5,00																																																						
Retrasos y soluciones: Ninguno																																																												
Avances y Logros: Entre los meses de junio y diciembre de 2024, las actividades adelantadas por las dependencias y líneas a cargo del diseño y planeación de los laboratorios artísticos, dan cuenta de un cumplimiento del 100% en la meta establecida para la vigencia, tanto en los laboratorios de cocreación como en los de innovación social. Además de identificar y caracterizar los distintos escenarios, también fue posible adelantar acciones relacionadas con el desarrollo de 2 pruebas piloto, una por laboratorios de cocreación y otra por innovación social, cuyos participantes fueron el resultado de dos invitaciones culturales. Así mismo se ha avanzado en las diversas alianzas con entidades y espacios de participación para aportar al diseño metodológico del programa, identificando fortalezas y dificultades que pueden traducirse en oportunidades para este proyecto.  En cuanto a los laboratorios de cocreación se tienen identificadas las siguientes temáticas, de acuerdo con cada línea: En este sentido, laboratorios de Artes Audiovisuales presentan metodologías avanzadas basadas en procesos previos, Artes Plásticas y Visuales experimentará con prototipos en grupos focales. Por su parte, Música, Arte Dramático y Literatura avanzan en el perfilamiento de participantes y el desarrollo de sus propuestas conceptuales y metodológicas mucho más amplias. Finalmente, el laboratorio de Pueblos Étnicos incorpora un enfoque intercultural, basado en la visión colectiva y comunitaria que busca fortalecer el diálogo entre saberes ancestrales y urbanos, así como garantizar que se responda a las dinámicas culturales y sociales de Bogotá.  En cocreación, el piloto se desarrolló alrededor del tema del tejido y la danza, estableciendo un espacio de creación expandida donde los bailarines y el maestro creador uniendo sus experiencias, metodologías, conocimientos y procesos. Este intercambio permitió construir, de manera colaborativa, la puesta en escena "Tejido Futuro", un concepto que integra prácticas artísticas y saberes compartidos en una búsqueda común.  Sobre los laboratorios de innovación social, se cuenta con los epicentros culturales priorizados, que se espera impactar con la estrategia de la siguiente manera y de los que ya cuentan con un desarrollo metodológico son: i) El Castillo de las Artes - Inclusión social y diversidad, ii) Planetario de Bogotá - Arte, ciencia y tecnología, iii) Cefe Fontanar - Jóvenes y salud mental, iv) CREA Cantarrana - Ruralidad y prácticas campesinas y i) Centro Cultural Compartir Sumapaz - Paz y Reconciliación en Ciudad Bolívar donde se desarrolló una propuesta piloto con víctimas del conflicto armado en la localidad de Ciudad Bolívar, a través de la implementación de la Invitación Cultural Voces del Territorio, llevado a cabo en el Centro Cultural Compartir en la Localidad de Ciudad Bolívar, con un mentor a cargo y la selección de 21 artistas.																																																												
8050-Implementación de prácticas artísticas y creativas para la promoción del bienestar y la innovación social en Bogotá D.C.		\$897,82	\$897,82	100,00%			\$617,30	68,76%																																																				
1 - Implementar 33 Laboratorio(s) artísticos de cocreación en Bogotá.	Suma	Magnitud: 1,00	1,00	100,00%	1,00	100,00%																																																						
	Tipo de anualización	Recursos \$:	\$337,18	\$337,18	100,00%		\$253,05	75,05%																																																				
2 - Implementar 7 Laboratorio(s) artísticos de innovación social en los equipamientos y espacios priorizados por el Idartes.	Suma	Magnitud: 1,00	1,00	100,00%	1,00	100,00%																																																						
	Tipo de anualización	Recursos \$:	\$560,64	\$560,64	100,00%		\$364,25	64,97%																																																				
2077 - Realizar 1644 Actividad(es) culturales, artísticas, recreativas y deportivas en barrios, parques y veredas de Bogotá D.C. orientadas a fortalecer al barrio como lugar de encuentro y creación		\$3.307,05	\$3.275,08	99,03%			\$1.871,71	56,60%																																																				
0211-Instituto Distrital de Recreacion y Deporte																																																												
Indicador(es)																																																												
(S) 3999 - Número de actividades culturales y artísticas en barrios y veredas de Bogotá D.C.																																																												
<table><tr><th rowspan="2">Año</th><th rowspan="2">Programación inicial del PD</th><th rowspan="2">Programación</th><th rowspan="2">Ejecución Vigencia</th><th colspan="4">Avance</th></tr><tr><th colspan="2">De la Vigencia</th><th colspan="2">Transcurrido PD</th></tr><tr><td>2024</td><td>0,00</td><td>0,00</td><td>0,00</td><td>0,00</td><td></td><td>0,00</td><td></td></tr><tr><td>2025</td><td>32,00</td><td>32,00</td><td></td><td></td><td></td><td>N/A</td><td></td></tr><tr><td>2026</td><td>56,00</td><td>56,00</td><td></td><td></td><td></td><td>N/A</td><td></td></tr><tr><td>2027</td><td>56,00</td><td>56,00</td><td></td><td></td><td></td><td>N/A</td><td></td></tr><tr><td>Total</td><td>144,00</td><td>144,00</td><td>0,00</td><td colspan="2">Al plan de desarrollo:</td><td>0,00</td><td></td></tr></table>									Año	Programación inicial del PD	Programación	Ejecución Vigencia	Avance				De la Vigencia		Transcurrido PD		2024	0,00	0,00	0,00	0,00		0,00		2025	32,00	32,00				N/A		2026	56,00	56,00				N/A		2027	56,00	56,00				N/A		Total	144,00	144,00	0,00	Al plan de desarrollo:		0,00	
Año	Programación inicial del PD	Programación	Ejecución Vigencia	Avance																																																								
				De la Vigencia		Transcurrido PD																																																						
2024	0,00	0,00	0,00	0,00		0,00																																																						
2025	32,00	32,00				N/A																																																						
2026	56,00	56,00				N/A																																																						
2027	56,00	56,00				N/A																																																						
Total	144,00	144,00	0,00	Al plan de desarrollo:		0,00																																																						
Retrasos y soluciones: No presenta programación para la vigencia																																																												
Avances y Logros: No presenta programación para la vigencia																																																												
8168-Fortalecimiento de la gestión recreodeportiva, la participación incidente y la construcción de comunidad desde los barrios en Bogotá D.C.																																																												

TIPO DE ANUALIZACION PROGRAMADA POR LA ENTIDAD: (S) Suma (K) Constante (C) Creciente (D) Decreciente

Versión: Seguimiento

Meta proyecto de inversión con tipo de anualización diferente a suma. Se debe observar el valor programado y ejecutado de sus magnitudes en cada vigencia.  
La programación y ejecución de magnitud de metas de proyecto de inversión incluye la vigencia actual y la vigencia anterior según desagregación efectuada por la entidad, mientras que los recursos corresponden únicamente a la vigencia actual.



<div><div><div><div><div><div><span></span></div><div>ALCALDÍA MAYOR DE BOGOTÁ D.C.</div></div></div><div><div><div><span></span></div><div>BOGOTÁ</div></div></div></div></div><div></div></div>		Plan de Desarrollo Distrital: 17 - Bogotá Camina Segura							
		Reporte de gestión e inversión por estructura del plan de desarrollo							
		En millones de pesos							
		Fecha de Corte: 31/12/2024							
		2024							
Objetivo Estratégico / Programa / Meta Plan de Desarrollo / Entidad / Indicador / Proyecto / Actividad			Programado	Compromisos / Contratado	%	Entregado	%	Giros	%
2 - Bogotá confía en su bien-estar			\$3.387.875,21	\$3.204.914,19	94,60%			\$2.854.572,96	84,26%
3 - Desarrollar 144 Estrategia(s) de promoción, gestión y trabajo en red que faciliten la implementación de las iniciativas que surjan de los laboratorios de ideación y cocreación de iniciativas recreo deportivas de carácter barrial y comunitario.	Suma	Magnitud:							
	Tipo de anualización	Recursos \$:							
0215-Fundacion Gilberto Alzate Avendaño									
Indicador(es)									
(S) 3999 - Número de actividades culturales y artísticas en barrios y veredas de Bogotá D.C.									
			Año	Programación inicial del PD	Programación	Ejecución Vigencia	Avance		
							De la Vigencia	Transcurrido PD	
			2024	50,00	50,00	50,00	100,00	100,00	
			2025	84,00	84,00			N/A	
			2026	83,00	83,00			N/A	
			2027	83,00	83,00			N/A	
			Total	300,00	300,00	50,00	Al plan de desarrollo:		
Retrasos y soluciones:			No se presentaron retrasos						
Avances y Logros:			En el marco del PDD "Bogotá Camina Segura" durante la vigencia 2024 se presentaron los siguientes avances en la realización de actividades artísticas y culturales en barrios y veredas de Bogotá D.C.						
			Se realizaron 50 actividades culturales y artísticas en barrios y veredas de Bogotá en las que se contó con la participación de 4.719 personas. Las actividades estuvieron orientadas a fortalecer "el barrio" como lugar de encuentro y creación. Con corte a 31 de diciembre, estas fueron desarrolladas bajo las siguientes estrategias:						
			1. Fúgate al Barrio: 27 actividades, dentro de las cuales se pueden destacar talleres de bailes y presentaciones culturales, Semana de la Juventud, Barrio al Cine, Talleres de creación colectiva a través de la escritura, festival de la persona mayor, actividades artísticas y culturales, entre otras. En total se han beneficiado 2584 personas, de las cuales 1530 son mujeres y 1054 hombres.						
			2. Activación espacio público: 15 actividades, dentro de las cuales se pueden destacar; Activación espacio público Concordia SDIS-FUGA, Intervención Parque Concordia Cumpleaños Bogotá, Activación Urbanismo Táctico Plaza Concordia, Galería Santa Fe, entre otras. En total se beneficiaron aproximadamente 1860 personas.						
			3. FUGUITAS: Se realizaron 8 actividades, de las cuales importante destacar la jornada de Intervención Parque Concordia Cumpleaños Bogotá, Sede Centro Cultural Gabriel García Márquez - Museo Arqueológico (MUSA) y Programación Navideña con entidades aliadas de la Calle 10- 11 para niñas y niños del centro de la ciudad. En el marco de esta estrategia, en total se beneficiaron aproximadamente 275 niñas y niños.						
7925-Fortalecimiento de espacios de transformación cultural, memoria, valoración social y participación incidente en el Centro de la Ciudad Bogotá D.C.			\$935,58	\$908,33	97,09%			\$741,73	79,28%
1 - Implementar 300 Actividad(es) culturales y artísticas que aporten a la apropiación y resignificación del espacio público del Centro de Bogotá	Suma	Magnitud:	50,00	50,00	100,00%	50,00	100,00%		
	Tipo de anualización	Recursos \$:	\$935,58	\$908,33	97,09%			\$741,73	79,28%
0216-Orquesta Filarmonica de Bogota									
Indicador(es)									
(S) 3999 - Número de actividades culturales y artísticas en barrios y veredas de Bogotá D.C.									
			Año	Programación inicial del PD	Programación	Ejecución Vigencia	Avance		
							De la Vigencia	Transcurrido PD	
			2024	150,00	210,00	233,00	110,95	110,95	
			2025	350,00	340,00			N/A	
			2026	350,00	340,00			N/A	
			2027	350,00	310,00			N/A	
			Total	1.200,00	1.200,00	233,00	Al plan de desarrollo:		
Retrasos y soluciones:			N/A						
Avances y Logros:			Presentaciones del sistema de Orquesta Juveniles y la de gran formato de la OFB						
8128-Fortalecimiento Ciudad Creativa de la Música Bogotá D.C.			\$2.371,47	\$2.366,75	99,80%			\$1.129,98	47,65%
1 - Realizar 1200 Actividad(es) culturales y artísticas	Suma	Magnitud:	210,00	233,00	110,95%	233,00	110,95%		
	Tipo de anualización	Recursos \$:	\$1.621,50	\$1.619,14	99,85%			\$522,08	32,20%
2 - Lograr 4604000 Asistencia(s) a actividades culturales y artísticas	Suma	Magnitud:	982.000,00	987.172,00	100,53%	987.172,00	100,53%		
	Tipo de anualización	Recursos \$:	\$749,97	\$747,61	99,69%			\$607,90	81,06%
2078 - Realizar 4 Torneo(s) por la igualdad que busquen la promoción del deporte y gestión de alianzas público privadas que permitan espacios de integración familiar, comunitaria y de construcción de paz y convivencia de los sectores sociales LGTBI en la ciudad			\$156,32	\$156,32	100,00%			\$6,32	4,04%
0211-Instituto Distrital de Recreacion y Deporte									
Indicador(es)									

TIPO DE ANUALIZACION PROGRAMADA POR LA ENTIDAD: (S) Suma (K) Constante (C) Creciente (D) Decreciente

Versión: Seguimiento

Meta proyecto de inversión con tipo de anualización diferente a suma. Se debe observar el valor programado y ejecutado de sus magnitudes en cada vigencia. La programación y ejecución de magnitud de metas de proyecto de inversión incluye la vigencia actual y la vigencia anterior según desagregación efectuada por la entidad, mientras que los recursos corresponden únicamente a la vigencia actual.

<div><div><div><div><div><div><span></span></div><div>ALCALDÍA MAYOR DE BOGOTÁ D.C.</div><div>SECRETARÍA DE PLANEACIÓN</div></div></div><div><div><div><span></span></div><div>BOGOTÁ</div></div></div></div></div></div>		Plan de Desarrollo Distrital: 17 - Bogotá Camina Segura													
		Reporte de gestión e inversión por estructura del plan de desarrollo													
		En millones de pesos													
		Fecha de Corte: 31/12/2024													
		2024													
Objetivo Estratégico / Programa / Meta Plan de Desarrollo / Entidad / Indicador / Proyecto / Actividad		Programado		Compromisos / Contratado		%		Entregado		%		Giros		%	
2 - Bogotá confía en su bien-estar		\$3.387.875,21		\$3.204.914,19		94,60%						\$2.854.572,96		84,26%	
(S) 4000 - Torneos deportivos desarrollados															
		Año		Programación inicial del PD		Programación		Ejecución Vigencia		Avance					
										De la Vigencia		Transcurrido PD			
		2024		1,00		1,00		1,00		100,00				100,00	
		2025		1,00		1,00								N/A	
		2026		1,00		1,00								N/A	
		2027		1,00		1,00								N/A	
		Total		4,00		4,00		1,00		Al plan de desarrollo:		25,00			
Retrasos y soluciones:		No presenta retrasos													
Avances y Logros:		En el periodo se realizó 1 torneo deportivo que fortaleció el deporte femenino en la ciudad, beneficiando a 1.165 mujeres. Con el Torneo de Fútbol Femenino “Canteranas al Estadio” se buscó promover la equidad de género fortaleciendo la integración comunitaria, la convivencia pacífica y la inclusión social, fomentando valores como el respeto, la solidaridad y el trabajo en equipo.													
8155-Desarrollo de programas recreativos y de actividad física en Bogotá D.C.		\$156,32		\$156,32		100,00%						\$6,32		4,04%	
9 - Realizar 4 Torneo(s) por la igualdad que permitan espacios de integración familiar, comunitaria y de construcción de paz y convivencia		Suma		Magnitud:		1,00		1,00		100,00%		1,00		100,00%	
		Tipo de anualización		Recursos \$:		\$156,32		\$156,32		100,00%				\$6,32 4,04%	
15 - Bogotá protege todas las formas de vida		\$9.614,69		\$8.668,62		90,16%						\$5.846,99		60,81%	
2079 - Atender 70000 Animales en los programas de atención integral de la fauna doméstica del Distrito Capital		\$4.189,23		\$3.645,21		87,01%						\$2.375,83		56,71%	
0229-Instituto Distrital de Proteccion y Bienestar Animal															
Indicador(es)															
(S) 4001 - Número de animales atendidos por los programas de brigadas médicas urgencias veterinarias adopciones y que ingresan por entidades															
		Año		Programación inicial del PD		Programación		Ejecución Vigencia		Avance					
										De la Vigencia		Transcurrido PD			
		2024		10.000,00		10.000,00		7.918,00		79,18				79,18	
		2025		20.000,00		20.000,00								N/A	
		2026		20.000,00		20.000,00								N/A	
		2027		20.000,00		20.000,00								N/A	
		Total		70.000,00		70.000,00		7.918,00		Al plan de desarrollo:		11,31			
Retrasos y soluciones:		El retraso presentado en el Número de animales atendidos, se debió especialmente a la baja afluencia de la ciudadanía a las Brigadas Médicas y bajo número de adopciones en los meses de noviembre y diciembre. Debido a las dificultades que se reprogramaran las atenciones faltantes para realizarlas en la vigencia 2025, a través de jornadas masivas a realizar por el programa de Brigadas Médicas y campañas masivas de adopción.													
Avances y Logros:		Con corte al 31 de diciembre 2024, se atendieron 7.918 animales en los programas de atención integral de la fauna doméstica y en condición de presunto maltrato del Distrito Capital, a través de: <ul style="list-style-type: none"><li>• La Atención de 3.835 animales por presunto maltrato a través del escuadrón Anticrueldad.</li><li>• A través de brigadas médicas se atendieron 3.008 animales</li><li>• Por Urgencias Veterinarias se atendieron 680 animales de calle y/o sin cuidador conocido en situación de urgencia vital.</li><li>• Ingresaron 167 animales a la Unidad de Cuidado Animal por situación de abandono o remitidos por entidades como bomberos, policía y la secretaria Distrital de Salud para la prestación del servicio de custodia.</li><li>• 228 animales encontraron hogar para toda la vida a través del Programa de Adopciones</li></ul> IMPACTOS Y BENEFICIOS: A través de la atención integral de la fauna doméstica y en condición de presunto maltrato del Distrito Capital, se contribuye en la Minimización de impactos negativos en la salud ambiental del Distrito Capital, fortaleciendo la protección y bienestar de la fauna, así mismo, se logra disminuir las barreras de acceso para la atención de animales de compañía en condición de vulnerabilidad, mitigando las problemáticas de convivencia interespecie (humano-animal).													
		Nota Gestión Adicional Realizada en junio de 2024: En el marco del proceso de armonización de los Planes de Desarrollo “Un nuevo Contrato Social y Ambiental” y “Bogotá Camina Segura”, el IDPYBA en el mes de junio 2024, llevó a cabo la atención de 498 animales, que se encuentran desagregados de la siguiente manera: Se aprehendieron por presunto maltrato 66 animales (Caninos: 55, felinos: 8, aves de corral:2, camélidos:1). Por el programa de Brigadas médicas de atendieron 323 animales (231 caninos y 92 felinos) en 144 intervenciones. Por Urgencias Veterinarias se atendieron 80 animales (52 caninos y 28 felinos). Ingresaron 29 animales a la Unidad de Cuidado Animal (13 caninos y 16 felinos) por situación de abandono o remitidos por entidades como bomberos, policía y la secretaria Distrital de Salud para la prestación del servicio de custodia.													
		Nota Gestión Adicional Realizada en junio de 2024: En el marco del proceso de armonización de los Planes de Desarrollo “Un nuevo Contrato Social y Ambiental” y “Bogotá Camina Segura”, el IDPYBA en el mes de junio 2024, llevó a cabo la atención de 498 animales, que se encuentran desagregados de la siguiente manera: Se aprehendieron por presunto maltrato 66 animales (Caninos: 55, felinos: 8, aves de corral:2, camélidos:1) Por el programa de Brigadas médicas de atendieron 323 animales (231 caninos y 92 felinos) en 144 intervenciones. Por Urgencias Veterinarias se atendieron 80 animales (52 caninos y 28 felinos). Ingresaron 29 animales a la Unidad de Cuidado Animal (13 caninos y 16 felinos) por situación de abandono o remitidos por entidades como bomberos, policía y la secretaria Distrital de Salud para la prestación del servicio de custodia.													
7933-Optimización de los servicios para la atención integral y bienestar de animales domésticos, de granja y especies no convencionales en Bogotá D.C.		\$4.189,23		\$3.645,21		87,01%						\$2.375,83		56,71%	
1 - Atender 41800 Canino(s) y felino(s) en condición de vulnerabilidad a traves de brigadas médicas, urgencias veterinarias, custodia y adopciones en el Distrito Capital		Suma		Magnitud:		5.400,00		5.400,00		100,00%		3.460,00		64,07%	
		Tipo de anualización		Recursos \$:		\$2.946,08		\$2.543,10		86,32%				\$1.614,42 54,80%	
2 - Atender 5000 Animales de compañía que se encuentren bajo el cuidado de protecciónistas, y rescatistas con hogares de paso y albergues de animales vulnerables a traves del Programa de Brigadas Médicas en las 20 localidades del Distrito Capital.		Suma		Magnitud:		623,00		623,00		100,00%		623,00		100,00%	
		Tipo de anualización		Recursos \$:		\$212,81		\$212,81		100,00%				\$168,98 79,40%	

TIPO DE ANUALIZACION PROGRAMADA POR LA ENTIDAD: (S) Suma (K) Constante (C) Creciente (D) Decreciente

Versión: Seguimiento

Meta proyecto de inversión con tipo de anualización diferente a suma. Se debe observar el valor programado y ejecutado de sus magnitudes en cada vigencia.  
La programación y ejecución de magnitud de metas de proyecto de inversión incluye la vigencia actual y la vigencia anterior según desagregación efectuada por la entidad, mientras que los recursos corresponden únicamente a la vigencia actual.



<div><div><div><div><div><div><span></span></div><div>ALCALDÍA MAIOR DE BOGOTÁ D.C.</div><div>SECRETARÍA DE PLANEACIÓN</div></div></div><div><div><div><span></span></div><div>BOGOTÁ</div></div></div></div></div></div>		Plan de Desarrollo Distrital: 17 - Bogotá Camina Segura																																																										
Reporte de gestión e inversión por estructura del plan de desarrollo																																																												
En millones de pesos																																																												
Fecha de Corte: 31/12/2024																																																												
			2024																																																									
Objetivo Estratégico / Programa / Meta Plan de Desarrollo / Entidad / Indicador / Proyecto / Actividad			Programado	Compromisos / Contratado	%	Entregado	%	Giros	%																																																			
2 - Bogotá confía en su bien-estar			\$3.387.875,21	\$3.204.914,19	94,60%			\$2.854.572,96	84,26%																																																			
3 - Atender 23200 Animales domésticos, de granja y especies no convencionales reportados a traves de denuncias por presunto maltrato animal en el Distrito Capital.	Suma	Magnitud:	4.000,00	4.000,00	100,00%	3.835,00	95,88%																																																					
	Tipo de anualización	Recursos \$:	\$1.030,34	\$889,30	86,31%			\$592,43	57,50%																																																			
2080 - Desarrollar los 2 Programa(s) de atención a especies sinantrópicas orientados a la atención médica veterinaria y control poblacional humanitario para palomas de plaza (Columba livia) y la atención de enjambres de abejas (Apis melífera) orientados a la protección y el bienestar animal			\$276,32	\$228,44	82,67%			\$89,14	32,26%																																																			
0229-Instituto Distrital de Proteccion y Bienestar Animal																																																												
Indicador(es)																																																												
(S) 4002 - Número de programas de atención a especies sinantropicas desarrollados																																																												
			<table><tr><th rowspan="2">Año</th><th rowspan="2">Programación inicial del PD</th><th rowspan="2">Programación</th><th rowspan="2">Ejecución Vigencia</th><th colspan="4">Avance</th></tr><tr><th colspan="2">De la Vigencia</th><th colspan="2">Transcurrido PD</th></tr><tr><td>2024</td><td>0,20</td><td>0,20</td><td>0,20</td><td>100,00</td><td>☆</td><td>100,00</td><td>☆</td></tr><tr><td>2025</td><td>0,60</td><td>0,60</td><td></td><td></td><td></td><td>N/A</td><td></td></tr><tr><td>2026</td><td>0,60</td><td>0,60</td><td></td><td></td><td></td><td>N/A</td><td></td></tr><tr><td>2027</td><td>0,60</td><td>0,60</td><td></td><td></td><td></td><td>N/A</td><td></td></tr><tr><td>Total</td><td>2,00</td><td>2,00</td><td>0,20</td><td colspan="2">Al plan de desarrollo:</td><td>10,00</td><td>!</td></tr></table>						Año	Programación inicial del PD	Programación	Ejecución Vigencia	Avance				De la Vigencia		Transcurrido PD		2024	0,20	0,20	0,20	100,00	☆	100,00	☆	2025	0,60	0,60				N/A		2026	0,60	0,60				N/A		2027	0,60	0,60				N/A		Total	2,00	2,00	0,20	Al plan de desarrollo:		10,00	!
Año	Programación inicial del PD	Programación	Ejecución Vigencia	Avance																																																								
				De la Vigencia		Transcurrido PD																																																						
2024	0,20	0,20	0,20	100,00	☆	100,00	☆																																																					
2025	0,60	0,60				N/A																																																						
2026	0,60	0,60				N/A																																																						
2027	0,60	0,60				N/A																																																						
Total	2,00	2,00	0,20	Al plan de desarrollo:		10,00	!																																																					
Retrasos y soluciones:			No se presentaron retrasos																																																									
Avances y Logros:			<p>Con corte al 31 de diciembre de 2024, la meta finalizó con un cumplimiento del 100% de las actividades programadas; a través de:</p> <ul style="list-style-type: none"><li>- 42 censos poblacionales georrefenciados en los puntos de mayos concentración de Palomas de Plaza (Columba livia), distribuidos por localidad de la siguiente manera: Usaqué: 12, Chapinero: 5, Santa Fé: 4, San Cristóbal: 2, Usme: 2, Bosa:1, Fontibón: 4, Engativá:3, Teusaquillo: 2, Los Mártires: 2, Antonio Nariño: 1, y La Candelaria: 4.</li><li>- 53 visitas técnicas en respuesta a la ciudadanía al reporte de afectaciones por Palomas de Plaza.</li><li>- 15 Asesorías telefónicas y virtuales a la ciudadanía con temas relacionados con Palomas de Plaza</li><li>- Atención médica especializada a 352 palomas de plaza en brigadas médicas y clínica de palomas.</li></ul> <p>En cuanto a las Abejas (Apis Mellífera) se realizó la recepción de 41 enjambres los cuales se encuentran en proceso de rehabilitación en la Clínica de Abejas para su posterior adopción. y la entrega en adopción de tres (3) enjambres a apicultores locales.</p> <p>IMPACTOS Y BENEFICIOS: Se fortalece el programa que da lineamientos técnicos para el manejo y la atención de animales sinantropicos, priorizando las especies Columba Livia y Apis mellífera en el Distrito Capital.</p>																																																									
7933-Optimización de los servicios para la atención integral y bienestar de animales domésticos, de granja y especies no convencionales en Bogotá D.C.			\$276,32	\$228,44	82,67%			\$89,14	32,26%																																																			
5 - Implementar 2 Programa(s) de atención a especies sin antrópicas, orientados a la atención médica veterinaria y control poblacional humanitario para palomas de plaza (Columba Livia y a la atención y rehabilitación de enjambres de abejas (Apis melífera) y estrategias de educación ambiental.	Suma	Magnitud:	0,20	0,20	100,00%	0,20	100,00%																																																					
	Tipo de anualización	Recursos \$:	\$276,32	\$228,44	82,67%			\$89,14	32,26%																																																			
2081 - Esterilizar 320000 Perros y gatos incluyendo los que están en condición de vulnerabilidad, en el Distrito, a través de alianzas y una gestión eficiente			\$4.514,21	\$4.341,46	96,17%			\$3.136,12	69,47%																																																			
0229-Instituto Distrital de Proteccion y Bienestar Animal																																																												
Indicador(es)																																																												
(S) 4003 - Número de animales esterilizados																																																												
			<table><tr><th rowspan="2">Año</th><th rowspan="2">Programación inicial del PD</th><th rowspan="2">Programación</th><th rowspan="2">Ejecución Vigencia</th><th colspan="4">Avance</th></tr><tr><th colspan="2">De la Vigencia</th><th colspan="2">Transcurrido PD</th></tr><tr><td>2024</td><td>24.720,00</td><td>19.000,00</td><td>18.722,00</td><td>98,54</td><td>☆</td><td>98,54</td><td>☆</td></tr><tr><td>2025</td><td>52.744,00</td><td>52.744,00</td><td></td><td></td><td></td><td>N/A</td><td></td></tr><tr><td>2026</td><td>50.693,00</td><td>52.000,00</td><td></td><td></td><td></td><td>N/A</td><td></td></tr><tr><td>2027</td><td>46.084,00</td><td>50.497,00</td><td></td><td></td><td></td><td>N/A</td><td></td></tr><tr><td>Total</td><td>174.241,00</td><td>174.241,00</td><td>18.722,00</td><td colspan="2">Al plan de desarrollo:</td><td>10,74</td><td>!</td></tr></table>						Año	Programación inicial del PD	Programación	Ejecución Vigencia	Avance				De la Vigencia		Transcurrido PD		2024	24.720,00	19.000,00	18.722,00	98,54	☆	98,54	☆	2025	52.744,00	52.744,00				N/A		2026	50.693,00	52.000,00				N/A		2027	46.084,00	50.497,00				N/A		Total	174.241,00	174.241,00	18.722,00	Al plan de desarrollo:		10,74	!
Año	Programación inicial del PD	Programación	Ejecución Vigencia	Avance																																																								
				De la Vigencia		Transcurrido PD																																																						
2024	24.720,00	19.000,00	18.722,00	98,54	☆	98,54	☆																																																					
2025	52.744,00	52.744,00				N/A																																																						
2026	50.693,00	52.000,00				N/A																																																						
2027	46.084,00	50.497,00				N/A																																																						
Total	174.241,00	174.241,00	18.722,00	Al plan de desarrollo:		10,74	!																																																					
Retrasos y soluciones:			<p>El retraso presentado en el Número de animales esterilizados, se debió especialmente a la baja afluencia de la ciudadanía en las jornadas programadas en el mes de diciembre.</p> <p>Se reprogramarán las atenciones faltantes para realizarlas en la vigencia 2025.</p>																																																									
Avances y Logros:			<p>Con corte al 31 de diciembre 2024, se esterilizaron 18.722 perros y gatos incluyendo los que están en condición de vulnerabilidad, en el Distrito, a través de alianzas y una gestión eficiente a través de:</p> <ul style="list-style-type: none"><li>• La Atención de 12.012 animales esterilizados a través de Unidades móviles Quirúrgicas en las 20 localidades de la ciudad..</li><li>• 5.676 animales esterilizados en el Punto Fijo Ubicado en la Unidad de Cuidado Animal</li><li>• 1.034 animales esterilizados a través del Convenio con la Universidad Nacional de Colombia.</li></ul> <p>IMPACTOS Y BENEFICIOS: Dado que los perros y gatos son susceptibles de reproducción descontrolada en el Distrito se encuentran en condiciones de vulnerabilidad, el programa de esterilización en la ciudad no solo contribuye al control poblacional de estas especies, sino que también promueve la protección y el bienestar de los animales. Además, fortalece la relación interespecie (humano-animal) desde una perspectiva de salud pública y protección animal.</p> <p>Así mismo:</p> <ul style="list-style-type: none"><li>*Contribuye en el control poblacional de perros y gatos en las 20 localidades de la ciudad.</li><li>• Reduce los impactos negativos en la salud ambiental del Distrito Capital.</li><li>• Mitiga el abandono y maltrato de los animales de compañía, atropellamientos de animales en condición de calle, y el número de agresiones por parte de animales a la ciudadanía entre otros.</li></ul> <p>Nota Gestión Adicional Realizada en junio de 2024: En el marco del proceso de armonización de los Planes de Desarrollo "Un nuevo Contrato Social y Ambiental" y "Bogotá Camina Segura", el IDPYBA realizó la esterilización de 1.879 caninos y felinos, efectuando 31 jornadas: 17 jornadas a través del servicio tercerizado en jornadas masivas en toda la ciudad y 14 en el Punto Fijo de la Unidad de Cuidado Animal.</p>																																																									
7933-Optimización de los servicios para la atención integral y bienestar de animales domésticos, de granja y especies no convencionales en Bogotá D.C.			\$4.514,21	\$4.341,46	96,17%			\$3.136,12	69,47%																																																			

TIPO DE ANUALIZACION PROGRAMADA POR LA ENTIDAD: (S) Suma (K) Constante (C) Creciente (D) Decreciente

Versión: Seguimiento

Meta proyecto de inversión con tipo de anualización diferente a suma. Se debe observar el valor programado y ejecutado de sus magnitudes en cada vigencia. La programación y ejecución de magnitud de metas de proyecto de inversión incluye la vigencia actual y la vigencia anterior según desagregación efectuada por la entidad, mientras que los recursos corresponden únicamente a la vigencia actual.

<div><div><div><div><div><div><span></span></div><div>ALCALDÍA MAYOR DE BOGOTÁ D.C.</div><div>SECRETARÍA DE PLANEACIÓN</div></div></div><div><div><div><span></span></div><div>BOGOTÁ</div></div></div></div></div></div>		Plan de Desarrollo Distrital: 17 - Bogotá Camina Segura							
		Reporte de gestión e inversión por estructura del plan de desarrollo							
		En millones de pesos							
		Fecha de Corte: 31/12/2024							
		2024							
Objetivo Estratégico / Programa / Meta Plan de Desarrollo / Entidad / Indicador / Proyecto / Actividad			Programado	Compromisos / Contratado	%	Entregado	%	Giros	%
2 - Bogotá confía en su bien-estar			\$3.387.875,21	\$3.204.914,19	94,60%			\$2.854.572,96	84,26%
4 - Esterilizar 174241 Canino(s) y felino(s) en todas las localidades de la ciudad fortaleciendo la capacidad técnica de la estrategia Capturar Esterilizar y Soltar para la priorización de la atención de animales en condición de calle, ferales y semiferales y en condición de vulnerabilidad	Suma	Magnitud:	19.000,00	19.000,00	100,00%	18.722,00	98,54%		
	Tipo de anualización	Recursos \$:	\$4.514,21	\$4.341,46	96,17%			\$3.136,12	69,47%
2082 - Implementar 1 Estrategia(s) de fomento a procesos de participación ciudadana que fortalezcan la incidencia de los diversos actores que trabajan a favor de los animales vulnerables, promoviendo la conciencia y la educación sobre el bienestar animal para crear una cultura de respeto y cuidado hacia todas las especies			\$261,68	\$163,82	62,60%			\$89,67	34,27%
0229-Instituto Distrital de Proteccion y Bienestar Animal									
Indicador(es)									
(S) 4004 - Número de estrategias de participación ciudadana implementadas									
			Año	Programación inicial del PD	Programación	Ejecución Vigencia	Avance		
							De la Vigencia	Transcurrido PD	
			2024	0,09	0,09	0,09	100,00	100,00	
			2025	0,37	0,37			N/A	
			2026	0,30	0,30			N/A	
			2027	0,24	0,24			N/A	
			Total	1,00	1,00	0,09	Al plan de desarrollo:	9,00	
Retrasos y soluciones:			N/A						
Avances y Logros:			La Meta Plan de Desarrollo presenta una ejecución de 0,09 en la estrategia de fomento a procesos de participación ciudadana en el cuatrienio, a través de las siguientes acciones:						
			<ul style="list-style-type: none"><li>• Voluntariado: Se convocó a voluntarios para participar en EXPOPET, brindando apoyo durante 5 días en los programas de adopción y cultura ciudadana. En cuanto al voluntariado organizacional, se finalizó el cronograma con las Universidades Sergio Arboleda, UNAD y Politécnico, incluyendo 3 espacios de formación y una acción afirmativa en el Mall Plaza. Adicionalmente, se realizó una nueva convocatoria a voluntarios para las ferias con emprendimientos de la red de aliados, realizadas en la Plazoleta de las residencias Tequendama y en la Candelaria.</li><li>• Copropiedad y convivencia: En el marco del programa Vecino Zoolidario, se realizaron 10 capacitaciones con la participación de 112 personas en 6 localidades (Teusaquillo, Usaquén, Bosa, Ciudad Bolívar, Kennedy y Fontibón). Además, se llevaron a cabo 28 intervenciones: 22 charlas presenciales, 6 virtuales y una visita del programa de Copropiedad y Convivencia logrando vincular a 187 personas.</li><li>• Red de aliados: Se realizaron 9 ferias de emprendimiento, apoyando a 43 aliados. En colaboración con Binner-Simoniz, se entregaron productos de limpieza a 80 miembros de la red. Adicionalmente, 20 miembros de la red de aliados obtuvieron su certificación en el curso de Marketing digital ofertado por el IPES</li><li>• Espacios de participación: Se realizaron 5 espacios de diálogo, sensibilización y fortalecimiento de capacidades para la participación ciudadana. Además, se llevó a cabo el taller "Ciudadanía Zooliaria" enfocado en la planeación participativa. Asimismo, se proyectó una propuesta metodológica para el próximo dialogo Zoolidario.</li><li>• Instancias de participación: Se llevó a cabo la primera sesión ordinaria del Consejo Distrital de Protección y Bienestar Animal. También se acompañó la instalación de los Consejos Locales de Protección y Bienestar Animal de Suba y Rafael Uribe Uribe y se participó en las mesas locales PyBA de Antonio Nariño, Kennedy, Bosa, Fontibón y Barrios Unidos. Asimismo, se asistió a 2 sesiones de los Consejos Locales de Protección y Bienestar Animal y a 13 reuniones de Mesas Locales de Protección y Bienestar Animal. Adicionalmente, se revisó y ajustó el documento de la estrategia y plan de participación y movilización ciudadana. Las modificaciones del cronograma de la estrategia fueron presentadas y aprobadas en el comité de gestión y desempeño. También se realizó la consulta ciudadana para construir la Estrategia y el Plan Institucional de Participación ciudadana del 2025.</li></ul>						
			Impactos y Beneficios: La estrategia de participación ciudadana en protección y bienestar animal busca fomentar una cultura de convivencia armónica entre humanos y animales en Bogotá. Al involucrar a la comunidad en acciones de control social, veeduría y corresponsabilidad, se fortalecen las capacidades ciudadanas para incidir en políticas y decisiones que garanticen el bienestar animal, así como la movilización de diversos actores en favor de la protección de la fauna en el Distrito Capital, incentivando la gobernanza multiactor en temas de PyBA.						
7936-Fortalecimiento de la apropiación de la cultura ciudadana para la convivencia interespecie armónica, la protección y el bienestar de los animales en Bogotá D.C.			\$261,68	\$163,82	62,60%			\$89,67	34,27%
2 - Implementar 1 Estrategia(s) de participación y movilización ciudadana para la apropiación social del conocimiento en protección y bienestar animal en el Distrito Capital.	Suma	Magnitud:	0,09	0,09	100,00%	0,09	100,00%		
	Tipo de anualización	Recursos \$:	\$261,68	\$163,82	62,60%			\$89,67	34,27%
2083 - Implementar 1 Estrategia(s) de inspección y vigilancia, en protección y bienestar animal a los prestadores de servicios para y con los animales			\$104,26	\$82,96	79,57%			\$36,06	34,59%
0229-Instituto Distrital de Proteccion y Bienestar Animal									
Indicador(es)									
(S) 4005 - Número de estrategias de inspección y vigilancia implementadas									
			Año	Programación inicial del PD	Programación	Ejecución Vigencia	Avance		
							De la Vigencia	Transcurrido PD	
			2024	0,04	0,04	0,03	75,00	75,00	
			2025	0,42	0,42			N/A	
			2026	0,30	0,30			N/A	
			2027	0,24	0,24			N/A	
			Total	1,00	1,00	0,03	Al plan de desarrollo:	3,00	
Retrasos y soluciones:			El retraso de la meta obedece a cambios administrativos que conllevaron a que los procesos contractuales tomaran mas tiempo de lo previsto, ademas de gestionar una sustitución de fuente de financiación del proyecto. No obstante, es necesario precisar que el rezago sera programado en la vigencia 2025 para su cumplimiento.						
Avances y Logros:			La Meta Plan de Desarrollo presenta una ejecución de 0,034 en la estrategia de regulación en protección y bienestar animal para los prestadores de servicios con y para animales en Bogotá, correspondiente a:						
			<ul style="list-style-type: none"><li>- Formulación de la estrategia de Regulación para prestadores de servicios y su cronograma de actividades.</li><li>- Construcción de documentos de buenas prácticas para establecimientos de cuidado canino, comercialización de peces, y paseo canino, así como la gestión de procedimientos internos de Regulación para efectuar las funciones de inspección y vigilancia (elaboración de documentos de regulación, socialización de normativa y visitas de inspección y vigilancia).</li><li>- Socialización de normativas y lineamientos para prestadores de servicios para y con animales, a través de diferentes actividades de la estrategia han participado 107 prestadores de servicios (empresas de vigilancia y seguridad privada, comercializadores de animales).</li><li>- Se realizaron 103 visitas de inspección y vigilancia a establecimientos y prestadores de servicios que trabajan para y con animales por oficio y por requerimiento en la ciudad de Bogotá.</li></ul>						
			Impactos y Beneficios:						

TIPO DE ANUALIZACION PROGRAMADA POR LA ENTIDAD: (S) Suma (K) Constante (C) Creciente (D) Decreciente

Versión: Seguimiento

Meta proyecto de inversión con tipo de anualización diferente a suma. Se debe observar el valor programado y ejecutado de sus magnitudes en cada vigencia. La programación y ejecución de magnitud de metas de proyecto de inversión incluye la vigencia actual y la vigencia anterior según desagregación efectuada por la entidad, mientras que los recursos corresponden únicamente a la vigencia actual.



## Plan de Desarrollo Distrital: 17 - Bogotá Camina Segura

**Reporte de gestión e inversión por estructura del plan de desarrollo**  
**En millones de pesos**

**Fecha de Corte: 31/12/2024**




	2024						
Objetivo Estratégico / Programa / Meta Plan de Desarrollo / Entidad / Indicador / Proyecto / Actividad	Programado	Compromisos / Contratado	%	Entregado	%	Giros	%
2 - Bogotá confía en su bien-estar	\$3.387.875,21	\$3.204.914,19	94,60%			\$2.854.572,96	84,26%

La estrategia de regulación en protección y bienestar animal para los prestadores de servicios relacionados con animales tiene como objetivo establecer estándares de calidad que garanticen el bienestar integral de los animales. Para lograrlo, se impulsa la adopción de buenas prácticas en el manejo por parte de los prestadores de servicios, previniendo situaciones que puedan derivar en maltrato animal en Bogotá.

Este enfoque se basa en la creación, difusión y evaluación de lineamientos técnicos orientados a mejorar la calidad y seguridad en la atención y protección de los animales. Además, se brinda mediante socializaciones y visitas a los actores del sector informacón clara y accesible sobre las actividades comerciales relacionadas con el bienestar animal, promoviendo prácticas más responsables y fortaleciendo los vínculos entre especies.

2036-Fortalecimiento de la apropiación de la cultura ciudadana para la convivencia interespecie armónica, la protección y el bienestar de los animales en Bogotá D.C.			\$104,26	\$82,96	79,57%			\$36,06	34,59%
3 - Implementar 1 Estrategia(s) de regulación en protección y bienestar animal para los prestadores de servicios con y para animales en Bogotá.	Suma	Magnitud:	0,04	0,04	100,00%	0,03	75,00%		
	Tipo de anualización	Recursos \$:	\$104,26	\$82,96	79,57%			\$36,06	34,59%
2084 - Implementar 1 Plan(es) de ejecución para el fortalecimiento y dignificación de la infraestructura de la UCA y demás infraestructura para el cuidado y la protección animal									




0229-Instituto Distrital de Proteccion y Bienestar Animal	
Indicador(es)	

(S) 4006 - Avance del plan de ejecución para el fortalecimiento y dignificación de la infraestructura de la UCA y demás infraestructura para el							
Año	Programación inicial del PD	Programación	Ejecución Vigencia	Avance			
				De la Vigencia		Transcurrido PD	
2024	0,12	0,23	0,23	100,00		100,00	
2025	0,27	0,27				N/A	
2026	0,33	0,33				N/A	
2027	0,28	0,17				N/A	
<b>Total</b>	1,00	1,00	0,23	Al plan de desarrollo:		23,00	
Retrasos y soluciones: Se avanza de acuerdo con lo programado.							
Avances y Logros: Con corte a diciembre 31 la meta presentó un cumplimiento del 0.23 equivalente al 100% de lo programado a través de las siguientes acciones:  - Identificación de actividades que permitan la elaboración de un adecuado plan de mantenimiento conforme a las necesidades de infraestructura y así asegurar un óptimo funcionamiento de la capacidad instalada de la UCA y demás unidades físicas del Instituto. - Se realizó seguimiento a las actividades realizadas en la unidad de cuidado animal UCA correspondientes al arreglo de la tubería sanitaria en la Bodega posterior de la farmacia, la cual está destinada al bodegaje de la SDS. - Se participó de la mesa de trabajo en la SDA en diciembre de 2024, con entidades como SDA -DADEP-IDPYBA-Secretaría Jurídica de la Alcaldía Mayor de Bogotá, para evaluar alternativas administrativas de solución, para dar cumplimiento a las zonas de cesión estipuladas en la licencia de parcelación y construcción de la CEA.							

1933-Optimización de los servicios para la atención integral y bienestar de animales domésticos, de granja y especies no convencionales en Bogotá D.C.								
6 - Establecer 1 Plan(es) para la ejecución de las necesidades en infraestructura para garantizar la capacidad instalada de la UCA y demás infraestructura para la protección y cuidado animal en el D.C	Suma	Magnitud:						
	Tipo de actualización	Recursos \$:						

2085 - Vincular a 50000 Persona(s) en acciones educativas sobre protección y bienestar animal para fomentar una convivencia armónica y una transformación cultural desde el enfoque humano-animal	\$268,99	\$206,73	76,85%			\$120,17	44,67%
0229-Instituto Distrital de Protección y Bienestar Animal							
Indicador(es)							

(S) 4007 - Número de personas vinculadas en acciones de educación en temas de protección y bienestar animal

Año	Programación inicial del PD	Programación	Ejecución Vigencia	Avance			
				De la Vigencia		Transcurrido PD	
2024	3.700,00	3.700,00	3.701,00	100,03		100,03	
2025	18.800,00	18.800,00				N/A	
2026	15.500,00	15.500,00				N/A	
2027	12.000,00	12.000,00				N/A	
<b>Total</b>	50.000,00	50.000,00	3.701,00	Al plan de desarrollo:		7,40	

Retrasos y soluciones:	N/A
Avances y Logros:	<p>La Meta Plan de Desarrollo presenta una magnitud ejecutada acumulada de 3.701 personas vinculadas a través de 133 acciones educativas en protección y bienestar animal, contribuyendo así a la transformación cultural y a la convivencia interespecie. Este avance representa el 7,4% del cumplimiento en el cuatrienio. A continuación, se detallan los resultados:</p> <p>Ámbito Comunitario: 2700 personas a través de 99 acciones incluyendo; huellitas de calle 151 personas, pisa el freno 517 personas, Mirar y no tocar 135 personas, Ruralidad 214 personas y a través de otras acciones de apropiación de la cultura ciudadana 1615 personas.</p> <p>Ámbito Educativo: 502 personas a través de 10 acciones.</p> <p>Ámbito Recreodeportivo: 173 personas a través de 10 acciones</p> <p>Ámbito Institucional: 326 personas a través de 14 acciones.</p> <p>Nota Gestión Adicional Realizada en junio de 2024: En el marco del proceso de armonización de los Planes de Desarrollo "Un nuevo Contrato Social y Ambiental" y "Bogotá Camina Segura", el IDPYBA llevó a cabo en junio diversas actividades educativas enfocadas en la protección y el bienestar animal de Bogotá. Estas acciones son parte de la gestión continua, atención permanente a requerimientos de la ciudadanía y cumplimiento de compromisos con otras entidades, lo que aporta al cumplimiento de la misionalidad y funciones de la entidad. Durante este mes, 825 personas participaron en 66 actividades, distribuidas de la siguiente manera:</p> <p>Ámbito comunitario 597 personas en 52 jornadas pedagógicas.</p> <p>En 4 jornadas del ámbito educativo, participaron 84 personas.</p> <p>En 8 jornadas del ámbito institucional, participaron 128 personas.</p> <p>En 2 jornadas del ámbito recreodeportivo, participaron 16 personas.</p> <p>Impactos y Beneficios:</p> <ul style="list-style-type: none"> <li>- En los ámbitos comunitario y recreodeportivo, fortalecer la apropiación de la cultura ciudadana para aportar a la convivencia interespecie armónica en diferentes espacios de la ciudad y construir una ciudadanía solidaria que comprende la sintiencia, la conciencia y el valor intrínseco de los animales.</li> </ul>

TIPO DE ANUALIZACION PROGRAMADA POR LA ENTIDAD: (S) Suma (K) Constante (C) Creciente (D) Decreciente

Versión: Seguimiento

La programación y ejecución de magnitud de proyecto de inversión incluye la vigencia actual y la vigencia anterior según desagregación efectuada por la entidad, mientras que los recursos corresponden únicamente a la vigencia actual.

			2024						
Objetivo Estratégico / Programa / Meta Plan de Desarrollo / Entidad / Indicador / Proyecto / Actividad			Programado	Compromisos / Contratado	%	Entregado	%	Giros	%
2 - Bogotá confía en su bien-estar			\$3.387.875,21	\$3.204.914,19	94,60%			\$2.854.572,96	84,26%
<div>- En ámbito educativo, acercar a la comunidad educativa a los temas relacionados con la defensa, el cuidado y la protección de la fauna del Distrito Capital, para aportar a la transformación cultural en el relacionamiento humano – animal, que es fundamental para que se dé en la ciudad un relevo generacional respetuoso y consciente de la importancia de otras formas de vida.</div> <div>- En ámbito institucional, fortalecer el conocimiento sobre protección y bienestar animal y promover actitudes de respeto y defensa de los animales para impulsar la articulación interinstitucional que aporte a la generación de acciones y procesos ciudadanos a favor de la fauna en la ciudad.</div> <div>- Interacción con otras políticas públicas como la de habitabilidad en calle, juventud, educación ambiental, espacio público, peatón y ruralidad donde se reportan acciones de educación como huellitas de la calle, pisa el freno, servicio social, familia Correa Segura y la creación de herramientas pedagógicas.</div>									
7936-Fortalecimiento de la apropiación de la cultura ciudadana para la convivencia interespecie armónica, la protección y el bienestar de los animales en Bogotá D.C.			\$268,99	\$206,73	76,85%			\$120,17	44,67%
1 - Involucrar 50000 Persona(s) a las acciones educativas en protección y bienestar animal para la transformación cultural y la convivencia armónica entre animales humanos y no humanos en Bogotá.	Suma	Magnitud:	3.700,00	3.701,00	100,03%	3.701,00	100,03%		
	Tipo de anualización	Recursos \$:	\$268,99	\$206,73	76,85%			\$120,17	44,67%

TIPO DE ANUALIZACION PROGRAMADA POR LA ENTIDAD: (S) Suma (K) Constante (C) Creciente (D) Decreciente

Versión: Seguimiento

Meta proyecto de inversión con tipo de anualización diferente a suma. Se debe observar el valor programado y ejecutado de sus magnitudes en cada vigencia. La programación y ejecución de magnitud de metas de proyecto de inversión incluye la vigencia actual y la vigencia anterior según desagregación efectuada por la entidad, mientras que los recursos corresponden únicamente a la vigencia actual.



<div><div><div><div><div><div><span></span></div><div>ALCALDÍA MAYOR DE BOGOTÁ D.C.</div><div>SECRETARÍA DE PLANEACIÓN</div></div></div><div><div><div><span></span></div><div>BOGOTÁ</div></div></div></div></div></div>		Plan de Desarrollo Distrital: 17 - Bogotá Camina Segura										
Reporte de gestión e inversión por estructura del plan de desarrollo												
En millones de pesos												
Fecha de Corte: 31/12/2024												
		2024										
Objetivo Estratégico / Programa / Meta Plan de Desarrollo / Entidad / Indicador / Proyecto / Actividad		Programado		Compromisos / Contratado		%	Entregado		%	Giros		%
3 - Bogotá confía en su potencial		\$2.892.295,54		\$2.881.351,50		99,62%				\$2.691.543,06		93,06%
16 - Atención Integral a la Primera Infancia y Educación como Eje del Potencial Humano		\$2.653.765,72		\$2.649.662,79		99,85%				\$2.515.512,22		94,79%
2086 - Aumentar a 250 el número de docentes orientadores adicionales, vinculados por 4 años en los colegios oficiales de Bogotá		\$7.303,31		\$7.303,31		100,00%				\$7.266,72		99,50%
0112-Secretaria de Educacion del Distrito												
Indicador(es)												
(C) 4008 - Número de docentes adicionales vinculados												

## Plan de Desarrollo Distrital: 17 - Bogotá Camina Segura

**Reporte de gestión e inversión por estructura del plan de desarrollo**  
**En millones de pesos**

**Fecha de Corte: 31/12/2024**

Objetivo Estratégico / Programa / Meta Plan de Desarrollo / Entidad / Indicador / Proyecto / Actividad			Programado	Compromisos / Contratado	%	Entregado	%	Giros	%																																																								
3 - Bogotá confía en su potencial			\$2.892.295,54	\$2.881.351,50	99,62%			\$2.691.543,06	93,06%																																																								
2 - implementar 377 Colegio(s) con un modelo de gestión institucional que mediante acompañamientos técnicos fortalezca la gestión educativa que permita la apropiación, actualización y evaluación del mismo.	Creciente	Magnitud:	373,00	378,00	101,34%	378,00	101,34%																																																										
	Tipo de anualización	Recursos \$:	\$629,08	\$590,41	93,85%			\$590,41	93,85%																																																								
3 - Articular 850 Colegio(s) del sector educativo privado a procesos de relacionamiento y asistencia técnica, pedagógica y con participación en las ofertas de la SED y otros cooperantes	Suma	Magnitud:	100,00	100,00	100,00%	100,00	100,00%																																																										
	Tipo de anualización	Recursos \$:	\$580,58	\$576,73	99,34%			\$576,73	99,34%																																																								
4 - Asesorar 1400 Colegio(s) oficiales, privados e instituciones de educación para el trabajo y el desarrollo humano para el fortalecimiento de la gestión institucional	Suma	Magnitud:	312,00	315,00	100,96%	315,00	100,96%																																																										
	Tipo de anualización	Recursos \$:	\$260,08	\$202,09	77,70%			\$202,09	77,70%																																																								
8102-Fortalecimiento de los aprendizajes de los estudiantes matriculados en los colegios oficiales en el marco de una educación de calidad, inclusiva y equitativa en Bogotá D.C.			\$1.934,45	\$1.932,29	99,89%			\$1.932,29	99,89%																																																								
5 - Implementar 388 colegios estrategias para la recuperación y nivelación de aprendizajes, orientación socio ocupacional y mejoramiento educativo con participación familiar para un tránsito efectivo a la educación media.	Creciente	Magnitud:	117,00	117,00	100,00%	117,00	100,00%																																																										
	Tipo de anualización	Recursos \$:	\$1.934,45	\$1.932,29	99,89%			\$1.932,29	99,89%																																																								
2088 - Aumentar a 70 % las y los estudiantes de colegios oficiales que se ubican en los niveles 3 o 4 en matemáticas en las pruebas Saber 11			\$1.287,32	\$1.281,79	99,57%			\$1.096,98	85,21%																																																								
0112-Secretaria de Educacion del Distrito																																																																	
Indicador(es)																																																																	
(C) 4010 - Porcentaje de estudiantes de colegios oficiales evaluados que evidencian Nivel 3 o 4 en matemáticas en las pruebas Saber 11																																																																	
			<table><tr><th>Año</th><th>Programación inicial del PD</th><th>Programación</th><th>Ejecución Vigencia</th><th colspan="4">Avance</th></tr><tr><td colspan="4"></td><th colspan="2">De la Vigencia</th><th colspan="2">Transcurrido PD</th></tr><tr><td>2024</td><td>57,00</td><td>57,00</td><td>62,68</td><td>43,69</td><td>!</td><td>43,69</td><td>!</td></tr><tr><td>2025</td><td>58,00</td><td>58,00</td><td></td><td></td><td></td><td>N/A</td><td></td></tr><tr><td>2026</td><td>62,00</td><td>62,00</td><td></td><td></td><td></td><td>N/A</td><td></td></tr><tr><td>2027</td><td>70,00</td><td>70,00</td><td></td><td></td><td></td><td>N/A</td><td></td></tr><tr><td colspan="4"></td><td colspan="2">Al plan de desarrollo:</td><td>43,69</td><td>!</td></tr></table>							Año	Programación inicial del PD	Programación	Ejecución Vigencia	Avance								De la Vigencia		Transcurrido PD		2024	57,00	57,00	62,68	43,69	!	43,69	!	2025	58,00	58,00				N/A		2026	62,00	62,00				N/A		2027	70,00	70,00				N/A						Al plan de desarrollo:		43,69	!
Año	Programación inicial del PD	Programación	Ejecución Vigencia	Avance																																																													
				De la Vigencia		Transcurrido PD																																																											
2024	57,00	57,00	62,68	43,69	!	43,69	!																																																										
2025	58,00	58,00				N/A																																																											
2026	62,00	62,00				N/A																																																											
2027	70,00	70,00				N/A																																																											
				Al plan de desarrollo:		43,69	!																																																										
Retrasos y soluciones:			No se presentaron retrasos en las acciones planeadas. No obstante, se aclara que el porcentaje de meta reportado corresponde a la Primera publicación de resultados agregados de colegios Icfes 23/12/2024																																																														
Avances y Logros:			<p>"Se logro el 62.68% estudiantes de colegios oficiales evaluados que evidencian Nivel 3 o 4 en matemáticas en las pruebas Saber 11(42.505 evaluados, 26.641 se ubicaron en este rango) con las siguientes acciones: El 43% de los estudiantes de 3º, 4º y 5º de 9 colegios focalizados podían leer un texto básico. Finalizada la intervención y con el liderazgo de sus docentes, el 60% de los estudiantes lograron leer y comprender un texto simple.</p> <p>El 75% de los estudiantes iniciaron con rezagos en habilidades matemáticas. Para el cierre, se identificó que este porcentaje disminuyó al 55%, lo que indica que, 20% de los estudiantes en rezago, lograron desarrollar habilidades asociadas a identificación de números y operaciones básicas.</p> <p>24 docentes de 12 colegios oficiales del Distrito finalizaron la ruta de construcción de contenidos educativos abiertos basados en realidad virtual para fortalecer aprendizajes en matemáticas.</p> <p>184 colegios oficiales del Distrito finalizaron sus procesos de recuperación de aprendizajes con estudiantes de 1º a 11º con los planes de recuperación.""Aumento del 62% de estudiantes de IED evidencian nivel 3 o 4 en matemáticas en las pruebas Saber 11. Los estudiantes de 3º, 4º y 5º de los nueve colegios podían leer un texto básico. Finalizada la intervención y con el liderazgo de sus docentes, el 60% de los estudiantes lograron leer y comprender un texto simple.</p> <p>20% de los estudiantes en rezago en habilidades matematicas, lograron desarrollar habilidades asociadas a identificación de números y operaciones básicas..</p> <p>Fortalecimiento en aprendizaej matemático basado en la realidad virtual para docentes del Distrito.</p> <p>184 colegios oficiales del Distrito finalizaron sus procesos de recuperación de aprendizajes con estudiantes de 1º a 11º con los planes de recuperación. Para un total acumulado de atención de este componente de 200 colegios."</p>																																																														
8102-Fortalecimiento de los aprendizajes de los estudiantes matriculados en los colegios oficiales en el marco de una educación de calidad, inclusiva y equitativa en Bogotá D.C.			\$1.287,32	\$1.281,79	99,57%			\$1.096,98	85,21%																																																								
2 - Implementar 280 colegios estrategias metodologías y ambientes de aprendizaje para fortalecer las competencias matemáticas.	Creciente	Magnitud:	200,00	200,00	100,00%	200,00	100,00%																																																										
	Tipo de anualización	Recursos \$:	\$1.287,32	\$1.281,79	99,57%			\$1.096,98	85,21%																																																								
2089 - Aumentar a 80 % las y los estudiantes de colegios oficiales que se ubican en los niveles 3 o 4 en lectura crítica en las pruebas Saber 11			\$83,03	\$83,03	100,00%			\$81,25	97,86%																																																								
0112-Secretaria de Educacion del Distrito																																																																	
Indicador(es)																																																																	

TIPO DE ANUALIZACION PROGRAMADA POR LA ENTIDAD: (S) Suma (K) Constante (C) Creciente (D) Decreciente

Versión: Seguimiento

La programación y ejecución de magnitud de proyecto de inversión incluye la vigencia actual y la vigencia anterior según desagregación efectuada por la entidad, mientras que los recursos corresponden únicamente a la vigencia actual.



<div><div><div><div><div><div><span></span></div><div>ALCALDÍA MAYOR DE BOGOTÁ D.C.</div><div>SECRETARÍA DE PLANEACIÓN</div></div></div><div><div><div><span></span></div><div>BOGOTÁ</div></div></div></div></div></div>		Plan de Desarrollo Distrital: 17 - Bogotá Camina Segura																																																										
		Reporte de gestión e inversión por estructura del plan de desarrollo																																																										
		En millones de pesos																																																										
		Fecha de Corte: 31/12/2024																																																										
		2024																																																										
Objetivo Estratégico / Programa / Meta Plan de Desarrollo / Entidad / Indicador / Proyecto / Actividad		Programado	Compromisos / Contratado	%	Entregado	%	Giros	%																																																				
3 - Bogotá confía en su potencial		\$2.892.295,54	\$2.881.351,50	99,62%			\$2.691.543,06	93,06%																																																				
(C) 4011 - Porcentaje de estudiantes de colegios oficiales que evidencian Nivel 3 o 4 en lectura crítica en las pruebas Saber 11		<table><tr><th rowspan="2">Año</th><th rowspan="2">Programación inicial del PD</th><th rowspan="2">Programación</th><th rowspan="2">Ejecución Vigencia</th><th colspan="4">Avance</th></tr><tr><th colspan="2">De la Vigencia</th><th colspan="2">Transcurrido PD</th></tr><tr><td>2024</td><td>67,00</td><td>67,00</td><td>71,23</td><td>32,54</td><td>ⓘ</td><td>32,54</td><td>ⓘ</td></tr><tr><td>2025</td><td>69,00</td><td>69,00</td><td></td><td></td><td></td><td>N/A</td><td></td></tr><tr><td>2026</td><td>73,00</td><td>73,00</td><td></td><td></td><td></td><td>N/A</td><td></td></tr><tr><td>2027</td><td>80,00</td><td>80,00</td><td></td><td></td><td></td><td>N/A</td><td></td></tr><tr><td colspan="4">Al plan de desarrollo:</td><td colspan="2">32,54</td><td colspan="2">ⓘ</td></tr></table>							Año	Programación inicial del PD	Programación	Ejecución Vigencia	Avance				De la Vigencia		Transcurrido PD		2024	67,00	67,00	71,23	32,54	ⓘ	32,54	ⓘ	2025	69,00	69,00				N/A		2026	73,00	73,00				N/A		2027	80,00	80,00				N/A		Al plan de desarrollo:				32,54		ⓘ	
Año	Programación inicial del PD	Programación	Ejecución Vigencia	Avance																																																								
				De la Vigencia		Transcurrido PD																																																						
2024	67,00	67,00	71,23	32,54	ⓘ	32,54	ⓘ																																																					
2025	69,00	69,00				N/A																																																						
2026	73,00	73,00				N/A																																																						
2027	80,00	80,00				N/A																																																						
Al plan de desarrollo:				32,54		ⓘ																																																						
Retrasos y soluciones:	No se presentaron retrasos en las acciones planeadas. No obstante, se aclara que el porcentaje de meta reportado corresponde a la Primera publicación de resultados agregados de colegios Icfes 23/12/2024																																																											
Avances y Logros:	<p>Se logró llegar a 71.23% de estudiantes de colegios oficiales que evidencian Nivel 3 o 4 en lectura crítica en las pruebas Saber 11 ( 42.505 evaluados, 30.278 estudiantes se ubicaron en este rango). Para esto, a lo largo de año se desarrollaron talleres con directivos, y coordinadores que permitieron fortalecer su rol en el fortalecimiento de las apuestas en la alfabetización inicial, y se hizo acompañamiento a la implementación del Plan de Fortalecimiento a la lectura y la Escritura.</p> <p>De igual manera, en el mes de diciembre, se desarrolló la construcción del informe final de implementación del Plan de Fortalecimiento de Lectura y Escritura 2024, el cual describe cada una de las acciones ejecutadas en cada línea, teniendo en cuenta:</p> <p>Logros, avances y compromisos</p> <p>Retrasos y soluciones</p> <p>Así mismo, durante el mes de diciembre, se realizó la planeación del taller "Habilidades fundantes de la lectura y la escritura", este taller, que se realizará los primeros meses del 2025, tiene el objetivo de "Dar a conocer el enfoque del Plan de fortalecimiento de lectoescritura (PFLE) a los maestros y maestras focalizados, a través de orientaciones pedagógicas que promueven el desarrollo de las habilidades fundantes de la lectura y la escritura". Para la elaboración de esta estructura se tuvieron en cuenta aspectos como:</p> <p>Objetivos,Actividad de sensibilización,Ejercicio y preguntas de apertura, Temas</p> <p>Actividades prácticas,Recursos,Agenda y Tareas de equipo "Beneficiados estudiantes de colegios oficiales aumentando los nivele de lectura crítica en los exámenes estandares externos como es el Saber 11 y adquiriendo competencias. Los informes solicitados (POA y Final) como las reuniones de balance y cierre efectuadas logran evidenciar cada una de las actividades desarrolladas por la línea de acción durante cada mes, demostrando que, gracias a los esfuerzos aunados y el compromiso por parte de los equipos encargados, se pudo cumplir el objetivo propuesto para el año 2024.</p> <p>Así mismo, la planeación del taller de formación docente "Habilidades fundantes de la lectura y la escritura", permitie ofrecer a maestros y maestras un ejercicio teórico práctico a la medida que logre aportar a la transformación pedagógica y al avance de los niños con mayores dificultades en el proceso de alfabetización.</p>																																																											
8102-Fortalecimiento de los aprendizajes de los estudiantes matriculados en los colegios oficiales en el marco de una educación de calidad, inclusiva y equitativa en Bogotá D.C.		\$83,03	\$83,03	100,00%			\$81,25	97,86%																																																				
3 - Implementar 280 colegios metodologías y ambientes de aprendizaje para fortalecer las competencias comunicativas.	Creciente	Magnitud:	200,00	200,00	100,00%	200,00	100,00%																																																					
	Tipo de anualización	Recursos \$:	\$83,03	\$83,03	100,00%		\$81,25	97,86%																																																				
2090 - Aumentar la atención recurrente a 71000 Niños y niñas de 0 a 5 años en servicios de primera infancia en el marco de la atención integral		\$22.665,18	\$22.355,13	98,63%			\$4.479,92	19,77%																																																				
0122-Secretaría Distrital de Integracion Social																																																												
Indicador(es)																																																												
(C) 4012 - Número de niñas y niños de 0 a 5 años vulnerables con servicios de atención integral		<table><tr><th rowspan="2">Año</th><th rowspan="2">Programación inicial del PD</th><th rowspan="2">Programación</th><th rowspan="2">Ejecución Vigencia</th><th colspan="4">Avance</th></tr><tr><th colspan="2">De la Vigencia</th><th colspan="2">Transcurrido PD</th></tr><tr><td>2024</td><td>63.000,00</td><td>63.000,00</td><td>54.328,00</td><td>0,00</td><td>ⓘ</td><td>0,00</td><td>ⓘ</td></tr><tr><td>2025</td><td>65.133,00</td><td>65.133,00</td><td></td><td></td><td></td><td>N/A</td><td></td></tr><tr><td>2026</td><td>68.333,00</td><td>68.333,00</td><td></td><td></td><td></td><td>N/A</td><td></td></tr><tr><td>2027</td><td>71.000,00</td><td>71.000,00</td><td></td><td></td><td></td><td>N/A</td><td></td></tr><tr><td colspan="4">Al plan de desarrollo:</td><td colspan="2">0,00</td><td colspan="2"></td></tr></table>							Año	Programación inicial del PD	Programación	Ejecución Vigencia	Avance				De la Vigencia		Transcurrido PD		2024	63.000,00	63.000,00	54.328,00	0,00	ⓘ	0,00	ⓘ	2025	65.133,00	65.133,00				N/A		2026	68.333,00	68.333,00				N/A		2027	71.000,00	71.000,00				N/A		Al plan de desarrollo:				0,00			
Año	Programación inicial del PD	Programación	Ejecución Vigencia	Avance																																																								
				De la Vigencia		Transcurrido PD																																																						
2024	63.000,00	63.000,00	54.328,00	0,00	ⓘ	0,00	ⓘ																																																					
2025	65.133,00	65.133,00				N/A																																																						
2026	68.333,00	68.333,00				N/A																																																						
2027	71.000,00	71.000,00				N/A																																																						
Al plan de desarrollo:				0,00																																																								
Retrasos y soluciones:	Las familias participantes en los servicios que ofrece la Subdirección para la Infancia se caracterizan por ser transitorias, móviles y variables, por su contexto socioeconómico, lo cual no permite que niños y niñas vinculados a estos servicios de primera infancia logren permanecer en los servicios, lo cual se constituye en un reto para la Entidad en la vigencia 2025.																																																											
Avances y Logros:	<p>- 54.328 niños y niñas atendidos con permanencia de 180 días o más en los servicios de primera infancia (Jardines Infantiles y sus modalidades y creciendo juntos y su modalidad). Promoviendo el desarrollo integral y el goce efectivo de derechos de niños y niñas en primera infancia en entornos institucionales protectores y enriquecidos, así como en el entorno familiar y espacio público.</p> <p>- Reorganización de la oferta de servicios respondiendo a las condiciones y dinámicas locales a partir del desarrollo del Índice de Localización de los Servicios de Integración Social (ILSIS). Contar con criterios de eficiencia y equidad permite identificar los puntos estratégicos en la ciudad donde es más favorable localizar la oferta para la atención a la primera infancia según las características de los hogares más vulnerables y sus condiciones de acceso.</p> <p>- En el marco de las Transformaciones Rurales Integrales (TRI), se realizó una estrategia de análisis de cobertura rural, donde se desarrolló un ejercicio de georreferenciación, mapeando territorialmente las Instituciones Educativas Distritales y los sectores donde reside la mayoría de las niñas y los niños de primera infancia en las zonas rurales. Con lo anterior, se busca contar con criterios para la planificación de las transformaciones de los servicios en los territorios rurales para la vigencia 2025 a partir de la identificación de las distancias y posibles barreras físicas entre los hogares de las infancias y los centros educativos, así mismo, las distancias de la atención en la modalidad familiar Crecemos en la Ruralidad y en la modalidad institucional Espacios rurales</p>																																																											
7939-Desarrollo de capacidades para las gestantes, niñas, niños, adolescentes y sus familias que promuevan su desarrollo integral en Bogotá D.C.		\$22.665,18	\$22.355,13	98,63%			\$4.479,92	19,77%																																																				
1 - Atender a 71000 Persona(s) en gestación, niños y niñas en primera infancia, desde una perspectiva integral y con calidad en los servicios sociales intramurales y extramurales, con enfoque diferencial, étnico y de género.	Creciente	Magnitud:	70.808,00	70.808,00	100,00%	70.808,00	100,00%																																																					
	Tipo de anualización	Recursos \$:	\$22.665,18	\$22.355,13	98,63%		\$4.479,92	19,77%																																																				
2091 - Aumentar la atención recurrente a 94000 Niñas y niños atendidos de 0 a 5 años con servicios en el marco de la atención integral		\$196.240,65	\$196.175,68	99,97%			\$196.093,51	99,93%																																																				
0112-Secretaría de Educacion del Distrito																																																												
Indicador(es)																																																												

TIPO DE ANUALIZACION PROGRAMADA POR LA ENTIDAD: (S) Suma (K) Constante (C) Creciente (D) Decreciente

Versión: Seguimiento

Meta proyecto de inversión con tipo de anualización diferente a suma. Se debe observar el valor programado y ejecutado de sus magnitudes en cada vigencia. La programación y ejecución de magnitud de metas de proyecto de inversión incluye la vigencia actual y la vigencia anterior según desagregación efectuada por la entidad, mientras que los recursos corresponden únicamente a la vigencia actual.

Secretaría Distrital de Planeación/ Subsecretaría de Planeación de la Inversión	Fecha de impresión:	Lunes 03 feb 2025 11:28	Página 109 de 310
Sistema de Seguimiento al Plan Distrital de Desarrollo - Segplan 2	Código del reporte:	PA_RepoCGI_02_Estructura	
	Fecha de la versión del diseño:	11/04/2021 V 1.1	



<div><div><div><div><div><div><span></span></div><div>ALCALDÍA MAYOR DE BOGOTÁ D.C.</div></div></div><div><div><div><span></span></div><div>BOGOTÁ</div></div></div></div></div></div>		Plan de Desarrollo Distrital: 17 - Bogotá Camina Segura																																																														
		Reporte de gestión e inversión por estructura del plan de desarrollo																																																														
		En millones de pesos																																																														
		Fecha de Corte: 31/12/2024																																																														
		2024																																																														
Objetivo Estratégico / Programa / Meta Plan de Desarrollo / Entidad / Indicador / Proyecto / Actividad		Programado		Compromisos / Contratado		%	Entregado		%	Giros		%																																																				
3 - Bogotá confía en su potencial		\$2.892.295,54		\$2.881.351,50		99,62%				\$2.691.543,06		93,06%																																																				
(C) 4013 - Número de niñas y niños en prejardín, jardín y transición																																																																
		<table><tr><th rowspan="2">Año</th><th rowspan="2">Programación inicial del PD</th><th rowspan="2">Programación</th><th rowspan="2">Ejecución Vigencia</th><th colspan="4">Avance</th></tr><tr><th colspan="2">De la Vigencia</th><th colspan="2">Transcurrido PD</th></tr><tr><td>2024</td><td>71.788,00</td><td>71.788,00</td><td>70.291,00</td><td>0,00</td><td>!</td><td>0,00</td><td>!</td></tr><tr><td>2025</td><td>77.788,00</td><td>77.788,00</td><td></td><td></td><td></td><td>N/A</td><td></td></tr><tr><td>2026</td><td>86.188,00</td><td>86.188,00</td><td></td><td></td><td></td><td>N/A</td><td></td></tr><tr><td>2027</td><td>94.000,00</td><td>94.000,00</td><td></td><td></td><td></td><td>N/A</td><td></td></tr><tr><td colspan="4">Al plan de desarrollo:</td><td colspan="2"></td><td>0,00</td><td></td></tr></table>											Año	Programación inicial del PD	Programación	Ejecución Vigencia	Avance				De la Vigencia		Transcurrido PD		2024	71.788,00	71.788,00	70.291,00	0,00	!	0,00	!	2025	77.788,00	77.788,00				N/A		2026	86.188,00	86.188,00				N/A		2027	94.000,00	94.000,00				N/A		Al plan de desarrollo:						0,00	
Año	Programación inicial del PD	Programación	Ejecución Vigencia	Avance																																																												
				De la Vigencia		Transcurrido PD																																																										
2024	71.788,00	71.788,00	70.291,00	0,00	!	0,00	!																																																									
2025	77.788,00	77.788,00				N/A																																																										
2026	86.188,00	86.188,00				N/A																																																										
2027	94.000,00	94.000,00				N/A																																																										
Al plan de desarrollo:						0,00																																																										
Retrasos y soluciones:		De acuerdo con los reportes del cumplimiento Meta Plan se presenta un menor valor en matrícula para el reporte del último mes del año. Luego del segundo semestre, se encuentran familias que desvinculan a los niños y las niñas del sistema educativo. Dada la situación, la SED y su Dirección de Cobertura, han generado como solución la conformación de un en el marco de la alianza con FUNDACIÓN PLAN con la cual se conformó un equipo que realizó 19 grupos focales mediante los cuales se pudieron identificar con las familias y la comunidad en general, las situaciones que limitan el acceso de las niñas y niños a las instituciones educativas oficiales. De igual manera, se implementaron estrategias por parte del aliado para continuar con el proceso de búsqueda activa y gestión de matrícula de primera infancia acompañando a las familias con la formalización de matrícula aportando los documentos necesarios en el trámite.																																																														
Avances y Logros:		70.291 Niños y niñas vinculados a los grados de prejardín, jardín y transición en las instituciones educativas distritales de la ciudad. SIMAT reporte otorgado por la Dirección de Cobertura. Niños y niñas que ingresan al sistema educativo con atención integral, garantizando la trayectoria educativa completa.																																																														
7624-Servicio educativo de Cobertura con Equidad en Bogotá D.C.		\$184,37		\$184,37		100,00%				\$174,37		94,58%																																																				
7 - Implementar 1 Modelo(s) de focalización de niñas y niños que se encuentran por fuera del sistema de atención a primera infancia y requieran acceder a él.		Constante	Magnitud:	1,00	1,00	100,00%	1,00	100,00%																																																								
		Tipo de anualización	Recursos \$:	\$184,37	\$184,37	100,00%			\$174,37	94,58%																																																						
8033-Administración y gestión del Talento Humano para garantizar el servicio educativo oficial de Bogotá D.C.		\$195.267,31		\$195.267,31		100,00%				\$195.262,71		100,00%																																																				
1 - Garantizar 100 Por ciento del pago de las obligaciones salariales, prestacionales, parafiscales, seguridad social y cesantías a los docentes de primera infancia de la SED		Constante	Magnitud:	100,00	100,00	100,00%	100,00	100,00%																																																								
		Tipo de anualización	Recursos \$:	\$195.267,31	\$195.267,31	100,00%			\$195.262,71	100,00%																																																						
8053-Fortalecimiento de la atención integral a la primera infancia en los colegios de Bogotá D.C.		\$788,97		\$724,00		91,77%				\$656,43		83,20%																																																				
1 - Acompañar 338 colegios para garantizar las atenciones en niños y niñas de primera infancia que propenden por su desarrollo integral		Creciente	Magnitud:	307,00	307,00	100,00%	307,00	100,00%																																																								
		Tipo de anualización	Recursos \$:	\$788,97	\$724,00	91,77%			\$656,43	83,20%																																																						
2092 - Beneficiar 189809 Persona(s) a partir de la primera infancia y a lo largo de la vida en procesos de formación y exploración cultural artística patrimonial recreativa y deportiva en particular en espacios cercanos, parques de proximidad, estructurantes y entornos comunitarios		\$11.541,79		\$11.514,71		99,77%				\$8.372,96		72,54%																																																				
0119-Secretaría Distrital de Cultura Recreacion y Deporte																																																																
Indicador(es)																																																																
(S) 4014 - Personas beneficiadas con procesos de formación y exploración cultural artística patrimonial																																																																
		<table><tr><th rowspan="2">Año</th><th rowspan="2">Programación inicial del PD</th><th rowspan="2">Programación</th><th rowspan="2">Ejecución Vigencia</th><th colspan="4">Avance</th></tr><tr><th colspan="2">De la Vigencia</th><th colspan="2">Transcurrido PD</th></tr><tr><td>2024</td><td>1.595,00</td><td>1.952,00</td><td>2.068,00</td><td>105,94</td><td>☆</td><td>105,94</td><td>☆</td></tr><tr><td>2025</td><td>2.795,00</td><td>2.675,00</td><td></td><td></td><td></td><td>N/A</td><td></td></tr><tr><td>2026</td><td>2.995,00</td><td>2.875,00</td><td></td><td></td><td></td><td>N/A</td><td></td></tr><tr><td>2027</td><td>1.995,00</td><td>1.878,00</td><td></td><td></td><td></td><td>N/A</td><td></td></tr><tr><td>Total</td><td>9.380,00</td><td>9.380,00</td><td>2.068,00</td><td colspan="2">Al plan de desarrollo:</td><td>22,05</td><td>!</td></tr></table>											Año	Programación inicial del PD	Programación	Ejecución Vigencia	Avance				De la Vigencia		Transcurrido PD		2024	1.595,00	1.952,00	2.068,00	105,94	☆	105,94	☆	2025	2.795,00	2.675,00				N/A		2026	2.995,00	2.875,00				N/A		2027	1.995,00	1.878,00				N/A		Total	9.380,00	9.380,00	2.068,00	Al plan de desarrollo:		22,05	!
Año	Programación inicial del PD	Programación	Ejecución Vigencia	Avance																																																												
				De la Vigencia		Transcurrido PD																																																										
2024	1.595,00	1.952,00	2.068,00	105,94	☆	105,94	☆																																																									
2025	2.795,00	2.675,00				N/A																																																										
2026	2.995,00	2.875,00				N/A																																																										
2027	1.995,00	1.878,00				N/A																																																										
Total	9.380,00	9.380,00	2.068,00	Al plan de desarrollo:		22,05	!																																																									
Retrasos y soluciones:		No se presentaron retrasos en cumplimiento del indicador.																																																														
Avances y Logros:		El portafolio de formación de la Secretaría Distrital de Cultura, Recreación y Deporte (SCRD) en arte, cultura, patrimonio, recreación, deporte y convergencia digital posibilitó la cualificación y formación a nivel informal, formal y fomento a la profesionalización de ciudadanos y agentes del sector a partir de contenidos que permitieron contribuir en el desarrollo humano y en la adquisición de capacidades de los participantes, respondiendo a necesidades de aprendizaje en temas transversales. Entre julio y diciembre del 2024 se beneficiaron 2.068 personas en los siguientes procesos de formación: 1. PLATAFORMA DE FORMACIÓN VIRTUAL EN ARTE, CULTURA Y PATRIMONIO - FORMA: se han certificado 868 ciudadanos en los cursos de la Plataforma Virtual de Formación en Arte, Cultura y Patrimonio – FORMA, logrando la cualificación de ciudadanos(as). 2. ESCUELA DE FUTUROS – FORMACIÓN A FORMADORES: se certificaron 84 formadores en un programa de formación dirigido a formadores y agentes culturales, logrando la cualificación en torno a procesos de imaginación y acción colectiva por Bogotá. 3. FORMACIÓN COMPLEMENTARIA CONVENIO SENA-SCRD: En el marco del Convenio Interadministrativo No. 18 de 2021 (SENA) y No. 350 de 2021 (SCRD) entre el Servicio Nacional de Aprendizaje - SENA y la SCRD, se logró un total de 215 estudiantes certificados en los procesos de formación complementaria, en Manejo básico de la herramienta de hojas de cálculo Excel, Fundamentos en administración deportiva, Marketing Digital y Actividad Física y Cultural. 4. FORMACIÓN EN PATRIMONIO CULTURAL: mediante talleres, encuentros, conversatorios, socializaciones y seminarios, se ha contado con la participación y certificación de 856 ciudadanos, a través de las siguientes actividades: Recorridos de reconocimiento y sensibilización, Talleres "Mi casa, nuestro patrimonio"; Taller de Cartografía Social-SIU Teusaquillo; Encuentro de experiencias: "Intercambio de saberes sobre el patrimonio cultural en Bogotá"; Evento de lanzamiento Jizca Chia Zhue; Evento Académico: "Mi ciudad, mi casa, nuestro patrimonio"; Juntanza Patrimonial: Diseño para la Memoria; Cartografía Colectiva - Patrimonio sobre ruedas; Teatro en Plural; Taller de Cartografía oficios y saberes; Entre la Modernidad y los Cerros: Taller de memoria y cartografía social; Taller PEMP Teusaquillo, entre otros. 5. La BECA DE APOYO PARA LA PROFESIONALIZACIÓN DE ARTISTAS del Programa Distrital de Estímulos – PDE 2024 contribuyó al fomento de la formación formal de 45 estudiantes de programas de arte, patrimonio y/o gestión cultural de Bogotá, quienes pudieron continuar sus procesos de formación a través de la entrega de estímulos económicos y adquirir experiencia en la gestión de proyectos. Entre sus logros, la beca contribuyó a disminuir la deserción de los estudiantes de programas de artes en la educación superior. Sus participantes residen y trabajan en 15 localidades de Bogotá (Antonio Nariño, Barrios Unidos, Bosa, Chapinero, Ciudad Bolívar, Engativá, Fontibón, Kennedy, Santa Fe, Suba, San Cristobal, Rafael Uribe Uribe, Teusaquillo, Usaquén, Tunjuelito).																																																														
7893-Formación artística, cultural y deportiva a lo largo de la vida en Bogotá D.C.		\$691,77		\$685,41		99,08%				\$659,21		95,29%																																																				
1 - Beneficiar 8405 Persona(s) en procesos de cualificación y formación a nivel de educación informal en modalidad presencial y/o virtual en arte, cultura, patrimonio, recreación, deporte y convergencia digital en Bogotá D.C.		Suma	Magnitud:	1.907,00	2.023,00	106,08%	2.023,00	106,08%																																																								
		Tipo de anualización	Recursos \$:	\$136,26	\$133,38	97,89%			\$129,06	94,72%																																																						

TIPO DE ANUALIZACION PROGRAMADA POR LA ENTIDAD: (S) Suma (K) Constante (C) Creciente (D) Decreciente

Versión: Seguimiento

Meta proyecto de inversión con tipo de anualización diferente a suma. Se debe observar el valor programado y ejecutado de sus magnitudes en cada vigencia. La programación y ejecución de magnitud de metas de proyecto de inversión incluye la vigencia actual y la vigencia anterior según desagregación efectuada por la entidad, mientras que los recursos corresponden únicamente a la vigencia actual.



 		Plan de Desarrollo Distrital: 17 - Bogotá Camina Segura							
Reporte de gestión e inversión por estructura del plan de desarrollo									
En millones de pesos									
Fecha de Corte: 31/12/2024									
			2024						
Objetivo Estratégico / Programa / Meta Plan de Desarrollo / Entidad / Indicador / Proyecto / Actividad			Programado	Compromisos / Contratado	%	Entregado	%	Giros	%
3 - Bogotá confía en su potencial			\$2.892.295,54	\$2.881.351,50	99,62%			\$2.691.543,06	93,06%
2 - Beneficiar 975 Persona(s) en procesos de formación a nivel formal en educación superior, educación para el trabajo, el desarrollo humano y fomento para el apoyo a la profesionalización de agentes del sector cultura, recreación y deporte de Bogotá, D.C.	Suma	Magnitud:	45,00	45,00	100,00%	45,00	100,00%		
	Tipo de anualización	Recursos \$:	\$214,29	\$212,25	99,05%			\$212,25	99,05%
3 - Fortalecer 1 Sistema(s) Distrital de Formación Artística y Cultural - SIDFAC, para el crecimiento y sostenibilidad de los procesos de formación en arte, cultura, patrimonio, recreación, deporte y convergencia digital del Distrito Capital.	Constante	Magnitud:	1,00	1,00	100,00%	1,00	100,00%		
	Tipo de anualización	Recursos \$:	\$341,22	\$339,78	99,58%			\$317,90	93,17%
0211-Instituto Distrital de Recreacion y Deporte									
Indicador(es)									
(S) 4014 - Personas beneficiadas con procesos de formación y exploración cultural artística patrimonial									
			Año	Programación inicial del PD	Programación	Ejecución Vigencia	Avance		
							De la Vigencia	Transcurrido PD	
			2024	1.050,00	1.050,00	1.163,00	110,76	110,76	
			2025	3.400,00	3.400,00			N/A	
			2026	4.510,00	4.510,00			N/A	
			2027	5.660,00	5.660,00			N/A	
			Total	14.620,00	14.620,00	1.163,00	Al plan de desarrollo:	7,95	
Retrasos y soluciones:			No se presentan retrasos						
Avances y Logros:			Para el periodo reportado se presenta un avance de cumplimiento en la meta del 111%, desarrollando atenciones en los diferentes puntos de atención que se encuentran ubicados en 10 localidades de la ciudad y donde actualmente se brinda atención en 12 puntos fijos. Las sesiones de atención a los/as beneficiarios/as se brindan bajo una planificación metodológica, distribuida en cuatro sub etapas, según sus edades acorde a los diferentes estadios del desarrollo físico, motriz, cognitivo y emocional y en donde también se atiende población en condición de discapacidad (física, motriz o cognitiva). El desarrollo de las etapas se sigue manejando bajo dos grandes componentes fundamentales, la formación en entorno seco y en entorno acuático, desarrollándose este último en las instalaciones de los CEFES a cargo de la entidad.						
8159-Formación integral de la primera infancia, infancia, adolescencia y juventud a través de procesos de exploración, apropiación e iniciación mediante el juego y el deporte en Bogotá D.C.			\$344,28	\$335,02	97,31%			\$0,00	0,00%
6 - Beneficiar a 14620 niñas y niños de la primera infancia con procesos de formación psicomotriz	Suma	Magnitud:	1.050,00	1.163,00	110,76%	1.163,00	110,76%		
	Tipo de anualización	Recursos \$:	\$194,28	\$185,02	95,23%			\$0,00	0,00%
7 - Implementar 8 Centro(s) de psicomotricidad nuevos	Suma	Magnitud:	0,00	0,00		0,00			
	Tipo de anualización	Recursos \$:	\$150,00	\$150,00	100,00%			\$0,00	0,00%
0213-Instituto Distrital de Patrimonio Cultural-IDPC									
Indicador(es)									
(S) 4014 - Personas beneficiadas con procesos de formación y exploración cultural artística patrimonial									
			Año	Programación inicial del PD	Programación	Ejecución Vigencia	Avance		
							De la Vigencia	Transcurrido PD	
			2024	150,00	227,00	227,00	100,00	100,00	
			2025	250,00	258,00			N/A	
			2026	300,00	300,00			N/A	
			2027	300,00	215,00			N/A	
			Total	1.000,00	1.000,00	227,00	Al plan de desarrollo:	22,70	
Retrasos y soluciones:			No se presentaron retrasos en la ejecución del indicador.						
Avances y Logros:			Para este indicador se desarrolla el programa de formación de patrimonio "Civinautas", donde en esta vigencia se desarrollaron 10 procesos formativos en escenarios comunitarios, barriales y organizativos de las localidades Los Mártires, Usme, Fontibón, La Candelaria, Kennedy y Rafael Uribe Uribe. A partir de los intereses de niños, niñas y adolescentes y temas priorizados en los procesos de formación, se formularon y finalizaron 10 proyectos de aula, con 123 niñas, niños y adolescentes beneficiados, así: 29 de primera infancia; 51 de infancia; y 43adolescentes.  Los procesos de formación en OEF, permiten la llegada del programa de formación a otro tipo de escenarios caracterizados por su trabajo comunitario y barrial. Se destacan: i. los procesos de exploración sensorial y corporal del entorno, enfocándose en los sabores, olores, sonidos y observación visual; ii. el fortalecimiento de iniciativas veredales donde a partir de la conversación alrededor de las prácticas campesinas y cotidianidades en Usme, que llevan a niñas, niños y adolescentes a reconocerse desde lugares diferentes desde su relación con los animales, el paisaje, el sonido de los pájaros, el agua, la tierra y las montañas, propiciando así relaciones entre su cuerpo y su territorio que no se traducen en correr, saltar, arrastrarse, trabajar la tierra, iii. los procesos desarrollados con primera infancia donde se reconoce el cuidado de los animales, la identidad, la memoria y la importancia de sus territorios próximos.  Adicionalmente, para este periodo se siguió ofertando el diplomado virtual en Patrimonio Cultural para la Educación (DPCE) en modalidad autogestionada, a través de la Plataforma FORMA de la SCRD. En esta modalidad la ciudadanía en general puede inscribirse y auto matricularse en la oferta formativa, cursar cada uno de los módulos y descargar su certificado de aprobación de manera autónoma, con base en su propio progreso. Se beneficiaron 104 personas, así: 4 de adolescencia; 34 de juventud; 63 adultos y 3 adultos mayores.  En este periodo se implementaron 3 laboratorios pedagógicos dirigidos a docentes de instituciones educativas distritales y privadas, así como un ejercicio de diagnóstico sobre la implementación del Diplomado en Patrimonio Cultural para la Educación a través de la aplicación de una encuesta a un grupo de personas, cuyos resultados dan cuenta de importantes logros de la oferta formativa y de áreas de mejora para el fortalecimiento de su relevancia como una herramienta educativa innovadora y transformadora.						
8151-Desarrollo de procesos pedagógicos en patrimonio cultural con niños, niñas, adolescentes, jóvenes y otros actores en Bogotá D.C.			\$213,56	\$212,60	99,55%			\$94,49	44,25%

TIPO DE ANUALIZACION PROGRAMADA POR LA ENTIDAD: (S) Suma (K) Constante (C) Creciente (D) Decreciente

Versión: Seguimiento

Meta proyecto de inversión con tipo de anualización diferente a suma. Se debe observar el valor programado y ejecutado de sus magnitudes en cada vigencia. La programación y ejecución de magnitud de metas de proyecto de inversión incluye la vigencia actual y la vigencia anterior según desagregación efectuada por la entidad, mientras que los recursos corresponden únicamente a la vigencia actual.

<div><div><div><div><div><div><span></span></div><div>ALCALDÍA MAYOR DE BOGOTÁ D.C.</div></div><div><div><div><span></span></div><div>BOGOTÁ</div></div></div></div></div></div></div>		Plan de Desarrollo Distrital: 17 - Bogotá Camina Segura							
		Reporte de gestión e inversión por estructura del plan de desarrollo							
		En millones de pesos							
		Fecha de Corte: 31/12/2024							
		2024							
Objetivo Estratégico / Programa / Meta Plan de Desarrollo / Entidad / Indicador / Proyecto / Actividad		Programado	Compromisos / Contratado	%	Entregado	%	Giros	%	
3 - Bogotá confía en su potencial		\$2.892.295,54	\$2.881.351,50	99,62%			\$2.691.543,06	93,06%	
2 - Beneficiar a 650 Niñas, niños, adolescentes y jóvenes a partir de la primera infancia y a lo largo de la vida en procesos de formación patrimonial, en particular en espacios y entornos barriales, organizativos e institucionales.	Suma	Magnitud: 123,00	123,00	100,00%	123,00	100,00%			
	Tipo de anualización	Recursos \$:	\$99,56	\$98,87	99,31%		\$61,93	62,20%	
3 - Beneficiar a 350 Actor(es) interesados en procesos de formación patrimonial a través de estrategias pedagógicas lideradas por el programa de formación.	Suma	Magnitud: 104,00	104,00	100,00%	104,00	100,00%			
	Tipo de anualización	Recursos \$:	\$114,00	\$113,73	99,76%		\$32,56	28,56%	
0216-Orquesta Filarmonica de Bogota									
Indicador(es)									
(S) 4014 - Personas beneficiadas con procesos de formación y exploración cultural artística patrimonial									
		Año	Programación inicial del PD	Programación	Ejecución Vigencia	Avance			
						De la Vigencia	Transcurrido PD		
		2024	3.500,00	3.500,00	3.600,00	102,86	102,86		
		2025	4.162,00	5.000,00			N/A		
		2026	4.560,00	4.722,00			N/A		
		2027	4.760,00	3.760,00			N/A		
		Total	16.982,00	16.982,00	3.600,00	Al plan de desarrollo:	21,20		
Retrasos y soluciones:		N/A							
Avances y Logros:		Niños, niñas, adolescentes y jóvenes beneficiados en los Centros Filarmónicos Locales en los que hace presencia la entidad							
8135-Consolidación Programa de Formación Musical "Vamos a la Filarmonía" Bogotá D.C.		\$313,51	\$311,49	99,36%			\$151,00	48,16%	
2 - Beneficiar 16982 Persona(s) a partir de la primera infancia y a lo largo de la vida en procesos de formación de formación musical en particular en espacios cercanos y entornos comunitarios.	Suma	Magnitud: 3.500,00	3.600,00	102,86%	3.600,00	102,86%			
	Tipo de anualización	Recursos \$:	\$313,51	\$311,49	99,36%		\$151,00	48,16%	
0222-Instituto Distrital de las Artes									
Indicador(es)									
(S) 4014 - Personas beneficiadas con procesos de formación y exploración cultural artística patrimonial									
		Año	Programación inicial del PD	Programación	Ejecución Vigencia	Avance			
						De la Vigencia	Transcurrido PD		
		2024	20.237,00	24.010,00	24.019,00	100,04	100,04		
		2025	41.030,00	38.386,00			N/A		
		2026	43.028,00	42.300,00			N/A		
		2027	43.532,00	43.131,00			N/A		
		Total	147.827,00	147.827,00	24.019,00	Al plan de desarrollo:	16,25		
Retrasos y soluciones:		Sin retrasos al corte							
Avances y Logros:		Al corte se alcanzo la atención de 24019 beneficiarios desde los programas Nidos y Crea.  Desde el programa CREA En la vigencia se alcanzó la atención de 12.132 beneficiarios lo que corresponde a un 99.44% de lo programado.  Para el periodo reportado con corte a 31 de diciembre, las líneas de Impulso colectivo y Arte y salud tuvieron un aumento continuo, debido a la estrategia de cursos vacacionales y la permanencia de grupos con intención de continuidad en los procesos artísticos. Esto permitió desarrollar procesos de formación con 56 grupos en la línea de Impulso Colectivo de cursos vacacionales en los 20 equipamientos del programa. Para la línea de Arte y Salud se lograron atender poblaciones de habitantes de calle, mujeres, NNJ en restitución de derechos, persona mayor, personas con discapacidad y personas en alto grado de vulnerabilidad. Las metas asociadas a estas líneas fueron reto importante debido a que aumentaron para esta vigencia; dicho reto se relaciona con el incremento en el número de atenciones para generar mayores procesos de formación artística, se desarrollaron estrategias de gestión en el territorio y alianzas con entidades públicas y privadas para lograr la implementación de la perspectiva pedagógica del programa.  En el programa NIDOS Durante el segundo semestre del año 2024, el programa Nidos de Idartes atendió a niños y niñas de primera infancia, en el marco de procesos pertinentes y de calidad, a través de una oferta artística y cultural diversa. Para ello estableció un modelo combinado de sus componentes y metodologías. Lo que permitió que los diferentes grupos de niños y niñas recibieran experiencias artísticas en encuentros grupales de las estrategias anidando, circulación de obras escénicas y musicales, mediación de contenidos, y espacios Nidos.  De acuerdo a esto se establecieron articulaciones con nivel central de la regional Bogotá del Instituto Colombiano de Bienestar Familiar, la Secretaría de Integración Social y la Secretaría de Educación del Distrito, para focalizar lugares de atención y gestar encuentros con referentes zonales y enlaces territoriales para establecer programación de atenciones de Nidos en la ciudad. mediación de contenidos digitales, obras de circulación escénica y musical, diseñadas específicamente para esta población.  Al corte se alcanzó la atención de 11887 beneficiarios que recibieron 5 atenciones o más y que corresponden a un avance del 100,65% de la meta para la vigencia.							
7962-Consolidación de procesos desde las artes que aporten al desarrollo integral de la primera infancia en Bogotá D.C.		\$1.505,66	\$1.505,66	100,00%			\$1.263,49	83,92%	
1 - Mantener 20 Espacio(s) físicos adecuados para el disfrute de las artes en la primera infancia, en atención a su diversidad, contextualizados y con presencia en distintos territorios de la ciudad.	Constante	Magnitud: 20,00	20,00	100,00%	20,00	100,00%			
	Tipo de anualización	Recursos \$:	\$52,27	\$52,27	100,00%		\$19,31	36,94%	
TIPO DE ANUALIZACION PROGRAMADA POR LA ENTIDAD: (S) Suma (K) Constante (C) Creciente (D) Decreciente									
Versión: Seguimiento									
Meta proyecto de inversión con tipo de anualización diferente a suma. Se debe observar el valor programado y ejecutado de sus magnitudes en cada vigencia. La programación y ejecución de magnitud de metas de proyecto de inversión incluye la vigencia actual y la vigencia anterior según desagregación efectuada por la entidad, mientras que los recursos corresponden únicamente a la vigencia actual.									
Secretaría Distrital de Planeación/ Subsecretaría de Planeación de la Inversión				Fecha de impresión:		Lunes 03 feb 2025 11:28			
Sistema de Seguimiento al Plan Distrital de Desarrollo - Segplan 2				Código del reporte:		PA_RepoCGI_02_Estructura			
				Fecha de la versión del diseño:		11/04/2021 V 1.1			
				Página 112 de 310					



<div><div><div><div><div><div><span></span></div><div>ALCALDÍA MAYOR DE BOGOTÁ D.C.</div><div>SECRETARÍA DE PLANEACIÓN</div></div></div><div><div><div><span></span></div><div>BOGOTÁ</div></div></div></div></div></div>		Plan de Desarrollo Distrital: 17 - Bogotá Camina Segura								
		Reporte de gestión e inversión por estructura del plan de desarrollo								
		En millones de pesos								
		Fecha de Corte: 31/12/2024								
			2024							
Objetivo Estratégico / Programa / Meta Plan de Desarrollo / Entidad / Indicador / Proyecto / Actividad			Programado	Compromisos / Contratado	%	Entregado	%	Giros	%	
3 - Bogotá confía en su potencial			\$2.892.295,54	\$2.881.351,50	99,62%			\$2.691.543,06	93,06%	
2 - Atender 81975 Persona(s) en primera infancia, en el marco de procesos pertinentes y de calidad, a través de una oferta artística y cultural diversa.	Suma	Magnitud:	11.810,00	11.887,00	100,65%	11.887,00	100,65%			
	Tipo de anualización	Recursos \$:	\$1.359,15	\$1.359,15	100,00%			\$1.181,70	86,94%	
3 - Realizar 3 Documento(s) derivados de investigaciones y mediciones que den cuenta de la incidencia de las artes en el desarrollo integral de la primera infancia, sus derechos culturales y los procesos de educación inicial.	Suma	Magnitud:	0,20	0,20	100,00%	0,20	100,00%			
	Tipo de anualización	Recursos \$:	\$67,92	\$67,92	100,00%			\$53,71	79,08%	
4 - Atender 4600 Persona(s) relacionadas con la atención integral a la primera infancia como: agentes educativos, artísticos, culturales y cuidadores y en procesos de fortalecimiento sobre los lenguajes del arte y su incidencia en el desarrollo integral y los procesos de educación	Suma	Magnitud:	1.060,00	1.061,00	100,09%	1.061,00	100,09%			
	Tipo de anualización	Recursos \$:	\$26,32	\$26,32	100,00%			\$8,77	33,32%	
8028-Implementación de procesos de formación artística con las comunidades en Bogotá D.C.			\$8.473,01	\$8.464,53	99,90%			\$6.204,77	73,23%	
2 - Atender 33026 Persona(s) en procesos de formación artística que respondan a las necesidades expresivas, sensibles y creativas de las comunidades.	Suma	Magnitud:	6.200,00	6.253,00	100,85%	6.253,00	100,85%			
	Tipo de anualización	Recursos \$:	\$2.031,21	\$2.029,20	99,90%			\$1.977,23	97,34%	
3 - Beneficiar 32826 Persona(s) en procesos de formación artística que propendan por el bienestar humano, la salud y la vida digna de la población en riesgo de vulneración de derechos.	Suma	Magnitud:	6.000,00	5.879,00	97,98%	5.879,00	97,98%			
	Tipo de anualización	Recursos \$:	\$1.766,94	\$1.764,25	99,85%			\$1.701,89	96,32%	
4 - Adecuar 20 Infraestructura(s) para garantizar la atención y cobertura descentralizada de los procesos de formación artística.	Constante	Magnitud:	20,00	20,00	100,00%	20,00	100,00%			
	Tipo de anualización	Recursos \$:	\$4.488,82	\$4.485,04	99,92%			\$2.350,67	52,37%	
6 - Realizar 34 Evento(s) para el posicionamiento de los procesos de formación artística del Programa Crea.	Suma	Magnitud:	4,00	4,00	100,00%	4,00	100,00%			
	Tipo de anualización	Recursos \$:	\$186,04	\$186,04	100,00%			\$174,98	94,06%	
2094 - Beneficiar a 297585 Niñas, niños, adolescentes y jóvenes en educación inicial básica y media a través de procesos de formación digital, cultural, artística, patrimonial, deportiva y cultura ciudadana			\$19.656,52	\$19.257,77	97,97%			\$9.860,84	50,17%	
0211-Instituto Distrital de Recreacion y Deporte										
Indicador(es)										
(S) 4016 - Niños niñas adolescentes y jóvenes beneficiados con formación artística cultural deportiva y patrimonial										
			Año	Programación inicial del PD	Programación	Ejecución Vigencia	Avance			
							De la Vigencia	Transcurrido PD		
			2024	27.000,00	49.300,00	49.365,00	100,13	100,13		
			2025	46.000,00	39.300,00			N/A		
			2026	46.000,00	46.000,00			N/A		
			2027	44.000,00	28.400,00			N/A		
			Total	163.000,00	163.000,00	49.365,00	Al plan de desarrollo:	30,29		
Retrasos y soluciones:			No se presentaron retrasos							
Avances y Logros:			Durante el periodo reportado, se logró ejecutar el 100.1%, de la meta proyectada, correspondiente a la atención de niños, niñas, adolescentes y jóvenes (NNAJ) beneficiados/as en el proyecto Jornada Escolar Complementaria (JEC). Con el ánimo de dar cumplimiento a las metas proyectadas, y las solicitudes de la comunidad educativa, se realiza acercamiento con las IEDs, obteniendo como resultado el incremento de 33 IEDs, que llegaron para el tercer trimestre al programa. De esta manera se realiza la distribución de los/as formadores/as que fueron contratados/as para dar cumplimiento a los pactos firmados. Durante el tercer trimestre hicieron parte de Jornada Escolar Complementaria 99 IEDs distribuidas en 36 mediante el convenio con la Secretaría de Educación Distrital y 63 mediante atención directa del IDRD. Para el caso del convenio se contó con 29 centros de interés y en atención directa con 35 centros de interés así: ¿ Pelota: Fútbol, fútbol sala, fútbol de salón, baloncesto, voleibol, balonmano, rugby, beisbol, softbol ¿ Arte y precisión: Ajedrez, gimnasia, baile deportivo, porrismo, actividad física, iniciación al movimiento ¿ Deportes alternativos: Escalada, ultimate, BMX, capoeira, skateboarding. ¿ Tiempo y marca: Natación, atletismo, patinaje, levantamiento de pesas, ciclismo ¿ Combate: Lucha, judo, esgrima, taekwondo, karate, boxeo ¿ Raqueta: Tenis de campo, tenis de mesa, badminton, squash							
8159-Formación integral de la primera infancia, infancia, adolescencia y juventud a través de procesos de exploración, apropiación e iniciación mediante el juego y el deporte en Bogotá D.C.			\$12.234,97	\$12.072,67	98,67%			\$4.093,16	33,45%	
1 - Beneficiar 178600 Niñas, niños, adolescentes y jóvenes a través de los centros de interés ofertados por la Jornada Escolar Complementaria	Suma	Magnitud:	49.300,00	49.365,00	100,13%	49.365,00	100,13%			
	Tipo de anualización	Recursos \$:	\$11.771,97	\$11.661,68	99,06%			\$3.979,68	33,81%	
2 - Implementar 2 Centro(s) de interés nuevos	Suma	Magnitud:	0,00	0,00		0,00				
	Tipo de anualización	Recursos \$:	\$47,80	\$47,80	100,00%			\$22,43	46,92%	
3 - Implementar 1 Estrategia(s) de identificación y seleccón de talentos deportivos para la ciudad de Bogotá	Constante	Magnitud:	1,00	1,00	100,00%	1,00	100,00%			
	Tipo de anualización	Recursos \$:	\$129,35	\$129,35	100,00%			\$11,04	8,53%	

TIPO DE ANUALIZACION PROGRAMADA POR LA ENTIDAD: (S) Suma (K) Constante (C) Creciente (D) Decreciente

Versión: Seguimiento

Meta proyecto de inversión con tipo de anualización diferente a suma. Se debe observar el valor programado y ejecutado de sus magnitudes en cada vigencia. La programación y ejecución de magnitud de metas de proyecto de inversión incluye la vigencia actual y la vigencia anterior según desagregación efectuada por la entidad, mientras que los recursos corresponden únicamente a la vigencia actual.

<div><div><div><div><div><div><span></span></div><div>ALCALDÍA MAYOR DE BOGOTÁ D.C.</div></div></div><div><div><div><span></span></div><div>BOGOTÁ</div></div></div></div></div></div>		Plan de Desarrollo Distrital: 17 - Bogotá Camina Segura								
		Reporte de gestión e inversión por estructura del plan de desarrollo								
		En millones de pesos								
		Fecha de Corte: 31/12/2024								
			2024							
Objetivo Estratégico / Programa / Meta Plan de Desarrollo / Entidad / Indicador / Proyecto / Actividad			Programado	Compromisos / Contratado	%	Entregado	%	Giros	%	
3 - Bogotá confía en su potencial			\$2.892.295,54	\$2.881.351,50	99,62%			\$2.691.543,06	93,06%	
4 - Realizar 12 Proceso(s) de valoración pedagógicos y psicosociales a los beneficiarios del programa Jornada Escolar Complementaria.	Suma	Magnitud:	3,00	3,00	100,00%	3,00	100,00%			
	Tipo de anualización	Recursos \$:	\$204,06	\$191,58	93,88%			\$60,07	29,44%	
5 - Diseñar e implementar 1 Estrategia(s) de medición e investigación sobre la formación integral	Constante	Magnitud:	1,00	1,00	100,00%	1,00	100,00%			
	Tipo de anualización	Recursos \$:	\$75,53	\$36,00	47,66%			\$13,68	18,11%	
8 - pagar 100 Porciento de los compromisos de vigencias anteriores fenecidas	Constante	Magnitud:	100,00	100,00	100,00%	100,00	100,00%			
	Tipo de anualización	Recursos \$:	\$6,26	\$6,26	100,00%			\$6,26	100,00%	
0213-Instituto Distrital de Patrimonio Cultural-IDPC										
Indicador(es)										
(S) 4016 - Niños niñas adolescentes y jóvenes beneficiados con formación artística cultural deportiva y patrimonial										
			Año	Programación inicial del PD	Programación	Ejecución Vigencia	Avance			
							De la Vigencia	Transcurrido PD		
			2024	800,00	689,00	689,00	100,00	100,00		
			2025	1.500,00	1.611,00			N/A		
			2026	1.600,00	1.600,00			N/A		
			2027	1.600,00	1.600,00			N/A		
			Total	5.500,00	5.500,00	689,00	Al plan de desarrollo:	12,53		
Retrasos y soluciones:			No se presentaron retrasos en la ejecucion del indicador.							
Avances y Logros:			Para este indicador se desarrolla el programa de formación de patrimonio "Civinautas", donde en esta vigencia participaron 14 Instituciones Educativas Distritales: 8 en modalidad asistida -con docentes implementadores y mediadores del programa que acompañan los procesos-, 4 en modalidad directa -liderados por formadores de la SED-, y 2 en IED en modalidad "mixta" -asistida/directa- liderados por una mediadora del IDPC con énfasis en el ciclo de educación inicial.  A partir de los intereses de niños, niñas y adolescentes y temas priorizados en los procesos de formación, se formularon y finalizaron 23 proyectos de aula, con 689 niñas, niños y adolescentes beneficiados, así: 12 de primera infancia; 448 de infancia; y, 229 adolescentes.  Teniendo en cuenta la diversidad de expresiones que hacen parte del patrimonio cultural, cada proceso de formación conllevó a la aproximación y/o apropiación de diferentes prácticas y saberes, según los ejes patrimoniales priorizados en los proyectos de aula implementados. Por ejemplo, aquellos que se enfocaron en el grafiti o muralismo se aproximaron a la historia del arte urbano, sus diferentes estilos y técnicas de creación, vinculadas con la construcción de su territorio, sus prácticas y legados, una herramienta de relación con su comunidad y con la identidad de sus barrios, favoreciendo la conversación y la reflexión sobre sus implicaciones sociales en sus entornos próximos; asimismo, quienes se centraron en los patrimonios naturales se aproximaron a conocimientos relacionados con ecosistemas propios de los territorios como humedales, parques ecológicos, quebradas y ríos, además de relacionar algunas especies endémicas de la sabana de Bogotá como elementos importantes en la construcción de la identidad del territorio, parte de la riqueza natural y la biodiversidad local, Incluyendo prácticas e iniciativas comunitarias asociadas a su preservación, además del reconocimiento de las cualidades rurales presentes en la ciudad.							
8151-Desarrollo de procesos pedagógicos en patrimonio cultural con niños, niñas, adolescentes, jóvenes y otros actores en Bogotá D.C.			\$256,00	\$214,14	83,65%			\$186,65	72,91%	
1 - Beneficiar a 5500 Niñas, niños, adolescentes y jóvenes en educación inicial, básica y media, a través de procesos de formación patrimonial.	Suma	Magnitud:	689,00	689,00	100,00%	689,00	100,00%			
	Tipo de anualización	Recursos \$:	\$256,00	\$214,14	83,65%			\$186,65	72,91%	
0216-Orquesta Filarmonica de Bogota										
Indicador(es)										
(S) 4016 - Niños niñas adolescentes y jóvenes beneficiados con formación artística cultural deportiva y patrimonial										
			Año	Programación inicial del PD	Programación	Ejecución Vigencia	Avance			
							De la Vigencia	Transcurrido PD		
			2024	16.600,00	19.850,00	19.875,00	100,13	100,13		
			2025	16.630,00	21.000,00			N/A		
			2026	17.682,00	13.872,00			N/A		
			2027	18.492,00	14.682,00			N/A		
			Total	69.404,00	69.404,00	19.875,00	Al plan de desarrollo:	28,64		
Retrasos y soluciones:			N/A							
Avances y Logros:			Niños, niñas, adolescentes y jóvenes beneficiados en Centros Filarmónicos Escolares con los que tiene convenio la entidad							
8135-Consolidación Programa de Formación Musical "Vamos a la Filarmonía" Bogotá D.C.			\$1.089,69	\$1.085,96	99,66%			\$545,66	50,07%	
1 - Beneficiar 69404 Niñas, niños, adolescentes y jóvenes en educación inicial básica y media a través de procesos de formación musical.	Suma	Magnitud:	19.850,00	19.875,00	100,13%	19.875,00	100,13%			
	Tipo de anualización	Recursos \$:	\$986,69	\$983,67	99,69%			\$520,12	52,71%	
3 - Realizar 7 Documento(s) de investigación, creación o memoria musical.	Suma	Magnitud:	1,00	1,00	100,00%	1,00	100,00%			
	Tipo de anualización	Recursos \$:	\$10,00	\$9,29	92,90%			\$9,29	92,90%	
4 - Realizar 11 Jornada(s) de capacitación informal	Suma	Magnitud:	2,00	2,00	100,00%	2,00	100,00%			
	Tipo de anualización	Recursos \$:	\$0,00	\$0,00				\$0,00		
5 - Circular 1100 Producción(es) resultado de los procesos de formación musical.	Suma	Magnitud:	200,00	201,00	100,50%	201,00	100,50%			
	Tipo de anualización	Recursos \$:	\$93,00	\$93,00	100,00%			\$16,25	17,47%	

TIPO DE ANUALIZACION PROGRAMADA POR LA ENTIDAD: (S) Suma (K) Constante (C) Creciente (D) Decreciente

Versión: Seguimiento

Meta proyecto de inversión con tipo de anualización diferente a suma. Se debe observar el valor programado y ejecutado de sus magnitudes en cada vigencia. La programación y ejecución de magnitud de metas de proyecto de inversión incluye la vigencia actual y la vigencia anterior según desagregación efectuada por la entidad, mientras que los recursos corresponden únicamente a la vigencia actual.



<div><div><div><div><div><div><span></span></div><div>ALCALDÍA MAIOR DE BOGOTÁ D.C.</div><div>SECRETARÍA DE EDUCACIÓN</div></div></div><div><div><div><span></span></div><div>BOGOTÁ</div></div></div></div></div></div>		Plan de Desarrollo Distrital: 17 - Bogotá Camina Segura							
		Reporte de gestión e inversión por estructura del plan de desarrollo							
		En millones de pesos							
		Fecha de Corte: 31/12/2024							
		2024							
Objetivo Estratégico / Programa / Meta Plan de Desarrollo / Entidad / Indicador / Proyecto / Actividad		Programado	Compromisos / Contratado	%	Entregado	%	Giros	%	
3 - Bogotá confía en su potencial		\$2.892.295,54	\$2.881.351,50	99,62%			\$2.691.543,06	93,06%	
0222-Instituto Distrital de las Artes									
Indicador(es)									
(S) 4016 - Niños niñas adolescentes y jóvenes beneficiados con formación artística cultural deportiva y patrimonial									
		Año	Programación inicial del PD	Programación	Ejecución Vigencia	Avance			
						De la Vigencia	Transcurrido PD		
		2024	13.916,00	16.480,00	16.758,00	101,69	101,69		
		2025	14.662,00	14.162,00			N/A		
		2026	14.896,00	14.396,00			N/A		
		2027	16.207,00	14.643,00			N/A		
		Total	59.681,00	59.681,00	16.758,00	Al plan de desarrollo:		28,08	
Retrasos y soluciones:		No hubo retrasos en la meta-plan de acuerdo con las proyecciones del Programa.							
Avances y Logros:		En la vigencia se alcanzó la atención de 16.758 beneficiarios lo que corresponde a un 101.69% de lo programado. Cabe señalar que, además del total de las asistencias reportadas por la línea se atendieron 883 personas con menos de 8 asistencias. Esto permite valorar de manera positiva la gestión pedagógica y territorial del Programa por la mejora de la calidad de los procesos formativos dentro de la línea para fortalecer el índice de permanencia debido a que el conteo aumentó a 8 asistencias, lo que implicó mayores retos en el desarrollo de los procesos de armonización y articulación con las IED, mejores procesos de visibilización y el fortalecimiento de la oferta de formación artística del Programa para la ciudad.  Para el periodo reportado con corte a 31 de diciembre, la calidad de los procesos formativos fue un indicador significativo, no sólo porque se cumplió con la meta sino porque la permanencia de estudiantes fue significativa esto indica mayor permanencia de los estudiantes en los talleres, además de generar procesos de visibilización (muestras) de cada uno de los colegios atendidos; esto fue un resultado de los procesos de armonización y articulación y de la implementación de la perspectiva pedagógica "Entre hallazgos y derivas". En este sentido, a la fecha de corte de este informe, se atendió un total de 27 colegios distritales bajo la figura de atención directa en el convenio marco y 15 colegios atendidos por convenio derivado (6556522) adscritos a la Secretaría de Educación del Distrito - SED.							
8028-Implementación de procesos de formación artística con las comunidades en Bogotá D.C.		\$6.075,86	\$5.885,00	96,86%			\$5.035,37	82,88%	
1 - Fortalecer 59681 Niñas, niños y adolescentes en su desarrollo integral a través de procesos de formación artística en articulación con la Secretaría de Educación Distrital.	Suma	Magnitud:	16.480,00	16.758,00	101,69%	16.758,00	101,69%		
	Tipo de anualización	Recursos \$:	\$3.757,10	\$3.627,36	96,55%		\$3.473,15	92,44%	
5 - Generar 3 Estrategia(s) para la investigación, el análisis de la información y el fortalecimiento psicosocial que aporten a la gestión del conocimiento en el marco de la implementación de los procesos de formación artística del Programa Crea.	Suma	Magnitud:	0,75	0,75	100,00%	0,75	100,00%		
	Tipo de anualización	Recursos \$:	\$341,46	\$341,46	100,00%		\$317,65	93,03%	
7 - Dotar 100 Porciento de infraestructuras con equipos, material especializado y conectividad para el desarrollo de procesos de formación artística.	Constante	Magnitud:	100,00	100,00	100,00%	100,00	100,00%		
	Tipo de anualización	Recursos \$:	\$1.977,30	\$1.916,18	96,91%		\$1.244,57	62,94%	
2095 - Beneficiar a 447560 Estudiante(s) de colegios oficiales con estrategias de ampliación de tiempo escolar		\$5.072,52	\$5.053,94	99,63%			\$4.776,72	94,17%	
0112-Secretaria de Educacion del Distrito									
Indicador(es)									
(C) 4017 - Número de estudiantes de colegios oficiales beneficiados con estrategias de ampliación del tiempo escolar									
		Año	Programación inicial del PD	Programación	Ejecución Vigencia	Avance			
						De la Vigencia	Transcurrido PD		
		2024	404.852,00	404.852,00	404.972,00	101,00	101,00		
		2025	417.752,00	417.752,00			N/A		
		2026	433.332,00	433.332,00			N/A		
		2027	447.560,00	447.560,00			N/A		
		Al plan de desarrollo:				22,14			
Retrasos y soluciones:		No se presentaron retrasos							
Avances y Logros:		Se han beneficiado 404.972 estudiantes con la ampliación del tiempo escolar de los cuales 172.466 corresponden a jornada única (dato oficial Sistema de matrícula (SIMAT) con corte mayo de 2024) y 232.506 a niñas, niños, adolescentes y jóvenes que han contado con actividades de uso del tiempo escolar en Jornada Escolar Complementaria, implementadas con entidades aliadas y/o con estrategias propias de docentes y la SED (dato oficial Dirección de Educación Preescolar y Básica, reporte atenciones noviembre de 2024). "La implementación de estrategias para ampliación del tiempo escolar aporta en la formación integral de 404.972 estudiantes y promueve el mejoramiento de la calidad educativa en los colegios distritales, mediante las actividades vinculadas a las líneas pedagógicas de: Arte, cultura y patrimonio, STEM( Science, Technology, Engineering and Mathematics) , Oralidad lectura y escritura, Deporte escolar y Participación y ciudadanía. Las estrategias para la ampliación del tiempo escolar son una importante oportunidad para atender con programas de alto impacto a los estudiantes del sector educativo oficial en condiciones deficitarias o de vulnerabilidad, según sus necesidades y contextos. Estas estrategias no solo brindan mayor tiempo de atención en la escuela, lo que permite fortalecer los aprendizajes básicos y aumentar las posibilidades de cuidado, sino que también amplían las posibilidades de acceso a otros beneficios y experiencias pedagógicas asociadas al deporte, la tecnología, la cultura, el arte y la convivencia, contribuyendo así a la formación integral.							
8102-Fortalecimiento de los aprendizajes de los estudiantes matriculados en los colegios oficiales en el marco de una educación de calidad, inclusiva y equitativa en Bogotá D.C.		\$5.072,52	\$5.053,94	99,63%			\$4.776,72	94,17%	
1 - Implementar 447560 Estudiante(s) estrategias de ampliación del tiempo escolar a través de Jornada complementaria y Jornada única.	Creciente	Magnitud:	404.852,00	404.972,00	100,03%	404.972,00	100,03%		
	Tipo de anualización	Recursos \$:	\$5.072,52	\$5.053,94	99,63%		\$4.776,72	94,17%	
2096 - Beneficiar al 100 % docentes, directivos docentes, orientadores y otros miembros de la comunidad educativa con un programa de bienestar integral		\$6.245,45	\$6.230,94	99,77%			\$2.855,01	45,71%	

TIPO DE ANUALIZACION PROGRAMADA POR LA ENTIDAD: (S) Suma (K) Constante (C) Creciente (D) Decreciente

Versión: Seguimiento

Meta proyecto de inversión con tipo de anualización diferente a suma. Se debe observar el valor programado y ejecutado de sus magnitudes en cada vigencia. La programación y ejecución de magnitud de metas de proyecto de inversión incluye la vigencia actual y la vigencia anterior según desagregación efectuada por la entidad, mientras que los recursos corresponden únicamente a la vigencia actual.

<div><div><div><div><div><div><span></span></div><div>ALCALDÍA MAYOR DE BOGOTÁ D.C.</div><div>SECRETARÍA DE PLANEACIÓN</div></div></div><div><div><div><div><div><span></span></div><div>BOGOTÁ</div></div></div></div></div></div></div></div>		Plan de Desarrollo Distrital: 17 - Bogotá Camina Segura							
		Reporte de gestión e inversión por estructura del plan de desarrollo							
		En millones de pesos							
		Fecha de Corte: 31/12/2024							
		2024							
Objetivo Estratégico / Programa / Meta Plan de Desarrollo / Entidad / Indicador / Proyecto / Actividad		Programado	Compromisos / Contratado	%	Entregado	%	Giros	%	
3 - Bogotá confía en su potencial		\$2.892.295,54	\$2.881.351,50	99,62%			\$2.691.543,06	93,06%	
0112-Secretaría de Educacion del Distrito									
Indicador(es)									
(K) 4018 - Porcentaje de docentes directivos docentes y otros miembros de la comunidad educativa beneficiados con un programa de bienestar									
		Año	Programación inicial del PD	Programación	Ejecución Vigencia	Avance			
						De la Vigencia	Transcurrido PD		
		2024	100,00	100,00	100,00	100,00	100,00		
		2025	100,00	100,00			N/A		
		2026	100,00	100,00			N/A		
		2027	100,00	100,00			N/A		
		Al plan de desarrollo:				25,00			
Retrasos y soluciones:		No aplica							
Avances y Logros:		Para el periodo de julio a diciembre, se beneficiaron el 100% de los docentes, directivos docentes y demás miembros de la comunidad educativa con actividades de Bienestar Integral, así: se continuó con la entrega de la segunda y se inicio la tercera entrega de dotación y se continuó con la prestación del servicio de transporte de docentes y administrativos que laboran en zonas de difícil acceso e inseguridad. Igualmente, se realizó la adquisición de los DEAS (Desfibrilador Externo Automático), EPP (Equipo de Protección Persona), elementos del programa de emergencias.							
8033-Administración y gestión del Talento Humano para garantizar el servicio educativo oficial de Bogotá D.C.		\$6.245,45	\$6.230,94	99,77%			\$2.855,01	45,71%	
4 - Beneficiar 100 Por ciento de los funcionarios docentes y administrativos con programas de bienestar, seguridad y salud en el trabajo, capacitación, dotación, apoyo a la gestión, pago a la CNSC y transporte.	Constante	Magnitud:	100,00	100,00	100,00%	100,00	100,00%		
	Tipo de anualización	Recursos \$:	\$6.245,45	\$6.230,94	99,77%		\$2.855,01	45,71%	
2097 - Contar con 2 Centro(s) Abrazar para la atención de niñas, niños y adolescentes provenientes de flujos migratorios mixtos en situación de riesgo de vulneración de derechos y sus familias		\$194,14	\$134,17	69,11%			\$8,06	4,15%	
0122-Secretaría Distrital de Integracion Social									
Indicador(es)									
(C) 4019 - Número de Centros Abrazar en operación									
		Año	Programación inicial del PD	Programación	Ejecución Vigencia	Avance			
						De la Vigencia	Transcurrido PD		
		2024	1,00	1,00	1,00	0,00	0,00		
		2025	2,00	2,00			N/A		
		2026	2,00	2,00			N/A		
		2027	2,00	2,00			N/A		
		Al plan de desarrollo:				0,00			
Retrasos y soluciones:		Para el periodo de reporte no se presentan retrasos. La meta plan de desarrollo se encuentra programada para la vigencia 2025							
Avances y Logros:		<div>- Al cierre de la vigencia 2024, se logró realizar la atención de 2.509 niños, niñas y adolescentes provenientes de flujos migratorios mixtos en riesgo de vulneración de derechos, a través del servicio centro abrazar y la estrategia de búsqueda activa que permite la promoción de desarrollo integral y fortalecimiento de capacidades de los niños, niñas y adolescentes provenientes de flujos migratorios mixtos en riesgo de vulneración de derechos, favoreciendo una inclusión efectiva en la comunidad.</div> <div>- Ampliación de la cobertura del servicio, a través de la Implementación de la estrategia de búsqueda activa por el talento humano de Abrazar, ofertando el servicio en puntos estratégicos de la Ciudad para contribuir a la disminución del riesgo de vulneración de derechos de niñas, niños y adolescentes provenientes de flujos migratorios mixtos que se encuentran en acompañamiento al ejercicio de mendicidad, acompañamiento laboral, encierro parentalizado y desescolarizados.</div> <div>- El Centro Abrazar logró activar 5 rutas de protección ante las entidades competentes realizando así un seguimiento efectivo a las familias y la protección de los derechos de niñas, niños y adolescentes provenientes de flujos migratorios mixtos en riesgo de vulneración de derechos.</div>							
7939-Desarrollo de capacidades para las gestantes, niñas, niños, adolescentes y sus familias que promuevan su desarrollo integral en Bogotá D.C.		\$194,14	\$134,17	69,11%			\$8,06	4,15%	
4 - Realizar la atención integral de 4858 niñas, niños y adolescentes provenientes de flujos migratorios mixtos en riesgo de vulneración de derechos en centros de atención especializados.	Creciente	Magnitud:	2.500,00	2.509,00	100,36%	2.509,00	100,36%		
	Tipo de anualización	Recursos \$:	\$194,14	\$134,17	69,11%		\$8,06	4,15%	
2098 - Diseñar e implementar 1 Sistema(s) de aseguramiento de la calidad para la atención a la primera infancia de los prestadores públicos y privados en el marco de la atención integral		\$1.883,59	\$1.851,56	98,30%			\$1.428,03	75,81%	
0112-Secretaría de Educación del Distrito									
Indicador(es)									
(C) 4020 - Sistema de aseguramiento de la calidad para la atención integral a la primera infancia diseñado e implementado									
		Año	Programación inicial del PD	Programación	Ejecución Vigencia	Avance			
						De la Vigencia	Transcurrido PD		
		2024	15,00	15,00	15,00	100,00	100,00		
		2025	80,00	80,00		18,75	N/A		
		2026	100,00	100,00		15,00	N/A		
		2027	100,00	100,00		15,00	N/A		
		Al plan de desarrollo:				15,00			

TIPO DE ANUALIZACION PROGRAMADA POR LA ENTIDAD: (S) Suma (K) Constante (C) Creciente (D) Decreciente

Versión: Seguimiento

Meta proyecto de inversión con tipo de anualización diferente a suma. Se debe observar el valor programado y ejecutado de sus magnitudes en cada vigencia. La programación y ejecución de magnitud de metas de proyecto de inversión incluye la vigencia actual y la vigencia anterior según desagregación efectuada por la entidad, mientras que los recursos corresponden únicamente a la vigencia actual.



<div><div><div><div><div><div><span></span></div><div>ALCALDÍA MAIOR DE BOGOTÁ D.C.</div><div>SECRETARÍA DE EDUCACIÓN</div></div></div><div><div><div><span></span></div><div>BOGOTÁ</div></div></div></div></div></div>		Plan de Desarrollo Distrital: 17 - Bogotá Camina Segura										
		Reporte de gestión e inversión por estructura del plan de desarrollo										
		En millones de pesos										
		Fecha de Corte: 31/12/2024										
		2024										
Objetivo Estratégico / Programa / Meta Plan de Desarrollo / Entidad / Indicador / Proyecto / Actividad		Programado		Compromisos / Contratado		%	Entregado		%	Giros		%
3 - Bogotá confía en su potencial		\$2.892.295,54		\$2.881.351,50		99,62%				\$2.691.543,06		93,06%
Retrasos y soluciones:		No se presentaron retrasos										
Avances y Logros:		Se alcanzó la meta de llegar al 15% del desarrollo del sistema de aseguramiento al generar acciones bajo la alianza SED-SDIS-BID. Se adelantaron las mesas de trabajo intersectorial para la constitución de los estándares de la calidad para la educación inicial en el marco de la atención integral. Se consolidó la información derivada de la realización estas mesas, de cara a los componentes de la calidad definidos Con el cumplimiento de esta meta, se ha garantizado que la oferta de educación inicial en el marco de la atención integral esté articulada y cumpla con condiciones de calidad en los servicios a la primera infancia que propenden por su desarrollo integral de acuerdo al transcurrir del momento vital.										
8053-Fortalecimiento de la atención integral a la primera infancia en los colegios de Bogotá D.C.		\$1.883,59		\$1.851,56		98,30%				\$1.428,03		
2 - Acompañar 338 colegios para que garanticen condiciones de calidad en sus servicios de atención integral a la primera infancia.	Creciente	Magnitud:	307,00	307,00	100,00%	307,00	100,00%			\$1.349,70	76,10%	
	Tipo de anualización	Recursos \$:	\$1.773,59	\$1.773,23	99,98%					\$1.349,70	76,10%	
3 - Diseñar y aplicar 1 Sistema(s) para garantizar el seguimiento real de los niños y las niñas, su reporte de atenciones en garantía de la atención integral; así como su vinculación a alguno de los servicios.	Suma	Magnitud:	0,25	0,25	100,00%	0,25	100,00%			\$78,33	71,21%	
	Tipo de anualización	Recursos \$:	\$110,00	\$78,33	71,21%					\$78,33	71,21%	
2099 - Disminuir 10 Punto(s) porcentuales en la proporción de estudiantes que se encuentran en el nivel bajo del Índice de Clima Escolar		\$3.412,19		\$3.392,56		99,42%				\$3.387,58		99,28%
0112-Secretaría de Educacion del Distrito												
Indicador(es)												
(D) 4021 - Porcentaje de estudiantes que se encuentran en nivel bajo en el Índice de Clima Escolar												
		Año	Programación inicial del PD	Programación	Ejecución Vigencia	Avance						
						De la Vigencia		Transcurrido PD				
		2024	23,00	23,00	23,00	0,00	!	0,00	!			
		2025	21,00	21,00				N/A				
		2026	21,00	21,00				N/A				
		2027	13,00	13,00				N/A				
						Al plan de desarrollo:		0,00		!		
Retrasos y soluciones:		No se han presentado retrasos										
Avances y Logros:		A través de las cuatro estrategias del Programa Escuelas con Emociones: Aulas con emoción, Fortalecimiento Familiar, Construcción de Ciudadanía y Educación Integral de la Sexualidad, se avanzó en 2024 en la transformación de las relaciones de poder que naturalizan la violencia, en la construcción de vínculos respetuosos de los derechos humanos, sexuales y reproductivos, en la adecuada gestión emocional y el fortalecimiento de las habilidades socioemocionales (Toma de decisiones, Empatía, Solución de conflictos, Autoconciencia y Agencia) de los actores de la comunidad educativa para afrontar los desafíos cotidianos de la convivencia escolar y familiar, así como los retos académicos. Con ello el poryecto de inversión avanzó en la prevención de la violencia basada en género, la violencia sexual, el hostigamiento escolar, la conducta suicida, el consumo de sustancias psicoactivas y demás violencias que se presentan en el interior de los colegios. Todo lo anterior permite ir avanzando el mejoramiento del clima escolar y la salud mental en las IED."A lo largo del 2024 se lideraron 3.168 espacios pedagógicos, dentro de estos: <ul style="list-style-type: none"><li>Prevención del hostigamiento escolar con 1.123 acciones, siendo las localidades de San Cristóbal, Usme y Ciudad Bolívar las que tuvieron mayor número de espacios.</li><li>Prevención de violencias basadas en género y violencia sexual se llevaron a cabo 986 intervenciones, concentrándose en Engativá, Bosa y Fontibón.</li><li>Prevención de la conducta suicida a través de 810 acciones, principalmente en Ciudad Bolívar, Engativá y Rafael Uribe Uribe.</li><li>Prevención del consumo de sustancias psicoactivas mediante 190 intervenciones, principalmente en Engativá, Ciudad Bolívar y San Cristóbal.</li></ul> De acuerdo con los datos del sistema de alertas de la SED, un logro muy importante en relación con la ideación suicida consiste en que en las 30 IED con mayor incidencia en suicidios consumados en los últimos seis años (2019-2024), se reportó una reducción de la ideación suicida frente a 2023 del 53%. En los IED de Bogotá se presentó una reducción del 48,5% de los suicidios consumados. Igualmente se presentó una disminución de 2,95% en todos los casos de conducta suicida (Intento, ideación, consumado). Todo ello muestra una mejora en el clima escolar y la salud mental de las IED a partir del fortalecimiento de las habilidades socioemocionales de Toma de decisiones, Empatía, Solución de conflictos, Autoconciencia y Agencia. "										
8031-Implementación del programa de convivencia y salud mental en las comunidades educativas y entornos priorizados en Bogotá D.C.		\$3.412,19		\$3.392,56		99,42%				\$3.387,58		99,28%
1 - Implementar 412 colegios LA ESTRATEGIA DE ATENCIÓN INTEGRAL Y SALUD MENTAL PARA FORTALECER LAS HABILIDADES SOCIOEMOCIONALES DE LAS COMUNIDADES EDUCATIVAS	Suma	Magnitud:	50,00	50,00	100,00%	50,00	100,00%					
	Tipo de anualización	Recursos \$:	\$968,10	\$963,00	99,47%					\$958,02	98,96%	
2 - Implementar 250 colegios "LA ESTRATEGIA DE EDUCACIÓN INTEGRAL DE LA SEXUALIDAD PARA PROMOVER EL DESARROLLO ARMÓNICO DE LA SEXUALIDAD DE NIÑAS, NIÑOS, ADOLESCENTES Y JÓVENES EN SUS TRAYECTORIAS EDUCATIVAS	Suma	Magnitud:	30,00	30,00	100,00%	30,00	100,00%					
	Tipo de anualización	Recursos \$:	\$607,92	\$607,60	99,95%					\$607,60	99,95%	
3 - Implementar 250 colegios "LA ESTRATEGIA DE FORTALECIMIENTO FAMILIAR PARA FORTALECER LA PARTICIPACIÓN ACTIVA DE LAS FAMILIAS EN LA GARANTÍA DEL DERECHO A UNA EDUCACIÓN DE CALIDAD DE NIÑAS, NIÑOS, ADOLESCENTES Y JÓVENES	Suma	Magnitud:	60,00	60,00	100,00%	60,00	100,00%					
	Tipo de anualización	Recursos \$:	\$838,49	\$833,62	99,42%					\$833,62	99,42%	
5 - Implementar 250 colegios LA ESTRATEGIA DE CONSTRUCCIÓN DE CIUDADANÍA QUE GENERA UNA PARTICIPACIÓN INCIDENTE EN LA POLÍTICA EDUCATIVA	Suma	Magnitud:	60,00	60,00	100,00%	60,00	100,00%					
	Tipo de anualización	Recursos \$:	\$997,68	\$988,34	99,06%					\$988,34	99,06%	
2100 - Garantizar que el 100 % de los estudiantes de básica y media reciben el servicio educativo oportunamente, incluyendo los estudiantes sujeto de especial protección constitucional, como la población con necesidades educativas especiales, estudiantes víctimas del conflicto armado o de violencia intrafamiliar, migrantes, entre otros		\$2.182.681,99		\$2.180.844,95		99,92%				\$2.103.221,05		96,36%
0112-Secretaría de Educacion del Distrito												
Indicador(es)												
TIPO DE ANUALIZACION PROGRAMADA POR LA ENTIDAD: (S) Suma (K) Constante (C) Creciente (D) Decreciente												
Versión: Seguimiento												
Meta proyecto de inversión con tipo de anualización diferente a suma. Se debe observar el valor programado y ejecutado de sus magnitudes en cada vigencia. La programación y ejecución de magnitud de metas de proyecto de inversión incluye la vigencia actual y la vigencia anterior según desagregación efectuada por la entidad, mientras que los recursos corresponden únicamente a la vigencia actual.												
Secretaría Distrital de Planeación/ Subsecretaría de Planeación de la Inversión				Fecha de impresión:		Lunes 03 feb 2025 11:28				Página 117 de 310		
Sistema de Seguimiento al Plan Distrital de Desarrollo - Segplan 2				Código del reporte:		PA_RepoCGI_02_Estructura						
				Fecha de la versión del diseño:		11/04/2021 V 1.1						

<div><div><div><div><div><div><span></span></div><div>ALCALDÍA MAYOR DE BOGOTÁ D.C.</div><div>SECRETARÍA DE PLANEACIÓN</div></div></div><div><div><div><span></span></div><div>BOGOTÁ</div></div></div></div></div></div>		Plan de Desarrollo Distrital: 17 - Bogotá Camina Segura										
		Reporte de gestión e inversión por estructura del plan de desarrollo										
		En millones de pesos										
		Fecha de Corte: 31/12/2024										
		2024										
Objetivo Estratégico / Programa / Meta Plan de Desarrollo / Entidad / Indicador / Proyecto / Actividad		Programado		Compromisos / Contratado		%	Entregado		%	Giros		%
3 - Bogotá confía en su potencial		\$2.892.295,54		\$2.881.351,50		99,62%				\$2.691.543,06		93,06%
(K) 4022 - Porcentaje de estudiantes de básica y media que reciben el servicio educativo												
		Año	Programación inicial del PD	Programación	Ejecución Vigencia	Avance						
						De la Vigencia			Transcurrido PD			
		2024	100,00	100,00	100,00	100,00		☆	100,00		☆	
		2025	100,00	100,00					N/A			
		2026	100,00	100,00					N/A			
		2027	100,00	100,00					N/A			
						Al plan de desarrollo:				25,00		!
Retrasos y soluciones: No se presentaron												
Avances y Logros: Con corte al 31 de diciembre, las estrategias de permanencia se consolidaron para que el 100% de los estudiantes recibieran el servicio educativo. Así mismo, en el marco de las diferentes estrategias para la entrega de un servicio educativo en condiciones de calidad, oportunidad y pertinencia. Adicionalmente, se realizó la territorialización final de Kits Escolares, que beneficiaran en 2025 a 82.725 estudiantes con características como: discapacidad, trastornos, grupos étnicos y víctimas del conflicto armado.												
7624-Servicio educativo de Cobertura con Equidad en Bogotá D.C.		\$47.082,04		\$47.073,31		99,98%				\$46.512,18		98,79%
3 - Beneficiar 731465 Estudiante(s) con estrategias que inciden en la permanencia escolar, como son gratuidad educativa, kits escolares y subsidios para uniformes para la población vulnerable focalizada que esté matriculada en las IED, estrategias educativas flexibles y alfabetización	Creciente	Magnitud:	726.122,00	726.122,00	100,00%	726.122,00		100,00%				
	Tipo de anualización	Recursos \$:	\$42.302,54	\$42.302,51	100,00%				\$42.140,96		99,62%	
4 - Administrar 35 Colegio(s) oficiales mediante la modalidad de administración del servicio educativo, con condiciones de calidad, clima escolar y jornada única.	Constante	Magnitud:	35,00	35,00	100,00%	35,00		100,00%				
	Tipo de anualización	Recursos \$:	\$1.401,93	\$1.394,39	99,46%				\$1.337,86		95,43%	
8 - Vincular 9000 Persona(s) de las localidades y UPZ con mayor tasa de población por fuera del sistema educativo con estrategias de búsqueda activa de población desescolarizada	Suma	Magnitud:	777,00	777,00	100,00%	777,00		100,00%				
	Tipo de anualización	Recursos \$:	\$3.377,57	\$3.376,41	99,97%				\$3.033,36		89,81%	
7701-Prestación de los servicios administrativos para la operación del sistema educativo oficial y divulgación de la oferta educativa de Bogotá D.C.		\$80.428,19		\$79.693,78		99,09%				\$60.661,53		75,42%
1 - Garantizar 394 colegios los servicios de apoyo administrativo y logístico que faciliten su funcionamiento	Creciente	Magnitud:	378,00	378,00	100,00%	378,00		100,00%				
	Tipo de anualización	Recursos \$:	\$75.659,63	\$75.046,22	99,19%				\$58.800,95		77,72%	
2 - Proporcionar 65 Planta(s) para el funcionamiento de las Sedes Educativas	Constante	Magnitud:	65,00	65,00	100,00%	62,00		95,38%				
	Tipo de anualización	Recursos \$:	\$1.663,07	\$1.649,87	99,21%				\$201,33		12,11%	
3 - Mantener 1 Política(s) para el cumplimiento de los lineamientos Distritales y Nacionales de Gestión Documental.	Constante	Magnitud:	1,00	1,00	100,00%	1,00		100,00%				
	Tipo de anualización	Recursos \$:	\$241,82	\$179,24	74,12%				\$55,90		23,12%	
4 - Fortalecer 1 Política(s) de servicio al ciudadano a través de los diferentes canales institucionales y actualizando la certificación institucional en el Sistema de Gestión de Calidad.	Constante	Magnitud:	1,00	1,00	100,00%	1,00		100,00%				
	Tipo de anualización	Recursos \$:	\$1.879,83	\$1.842,25	98,00%				\$1.168,93		62,18%	
5 - Diseñar y realizar 1 Estrategia(s) de comunicación para posicionar en la ciudadanía la apuesta por la calidad en la educación.	Constante	Magnitud:	1,00	1,00	100,00%	1,00		100,00%				
	Tipo de anualización	Recursos \$:	\$983,84	\$976,20	99,22%				\$434,42		44,16%	
7949-Modernización y fortalecimiento de los sistemas de información, incluyendo innovación tecnológica, al servicio de la calidad educativa en los colegios públicos de la ciudad de Bogotá D.C.		\$32.403,90		\$32.039,06		98,87%				\$10.188,43		31,44%
1 - Implementar 11 Aplicación(es) para el aseguramiento de la calidad y la gestión del aprendizaje, así como la renovación de los licenciamientos que soportan la plataforma tecnológica de la Entidad en sus procesos misionales, estratégicos y operativos	Suma	Magnitud:	1,00	1,00	100,00%	1,00		100,00%				
	Tipo de anualización	Recursos \$:	\$3.738,07	\$3.648,23	97,60%				\$3.455,39		92,44%	
2 - Suministrar 760 Sede(s) La infraestructura tecnológica que permita la prestación de servicios de Conectividad y WIFI para los tres niveles de la Entidad (central, local e institucional)	Constante	Magnitud:	760,00	760,00	100,00%	760,00		100,00%				
	Tipo de anualización	Recursos \$:	\$28.665,83	\$28.390,83	99,04%				\$6.733,04		23,49%	
8033-Administración y gestión del Talento Humano para garantizar el servicio educativo oficial de Bogotá D.C.		\$2.022.767,86		\$2.022.038,80		99,96%				\$1.985.858,91		98,18%

TIPO DE ANUALIZACION PROGRAMADA POR LA ENTIDAD: (S) Suma (K) Constante (C) Creciente (D) Decreciente

Versión: Seguimiento

Meta proyecto de inversión con tipo de anualización diferente a suma. Se debe observar el valor programado y ejecutado de sus magnitudes en cada vigencia.  
La programación y ejecución de magnitud de metas de proyecto de inversión incluye la vigencia actual y la vigencia anterior según desagregación efectuada por la entidad, mientras que los recursos corresponden únicamente a la vigencia actual.



<div><div><div><div><div><div><span></span></div><div>ALCALDÍA MAYOR DE BOGOTÁ D.C.</div></div><div><div><div><span></span></div><div>BOGOTÁ</div></div></div></div></div></div></div>		Plan de Desarrollo Distrital: 17 - Bogotá Camina Segura																																																											
		Reporte de gestión e inversión por estructura del plan de desarrollo																																																											
		En millones de pesos																																																											
		Fecha de Corte: 31/12/2024																																																											
		2024																																																											
Objetivo Estratégico / Programa / Meta Plan de Desarrollo / Entidad / Indicador / Proyecto / Actividad			Programado	Compromisos / Contratado	%	Entregado	%	Giros	%																																																				
3 - Bogotá confía en su potencial			\$2.892.295,54	\$2.881.351,50	99,62%			\$2.691.543,06	93,06%																																																				
3 - Garantizar 100 Por ciento del pago de las obligaciones salariales, prestacionales, parafiscales, seguridad social, cesantías y mesadas pensionales derivados de ellos, de los funcionarios administrativos, docentes y dicentivos docentes de la SED.	Constante	Magnitud:	100,00	100,00	100,00%	100,00	100,00%																																																						
	Tipo de anualización	Recursos \$:	\$2.022.767,86	\$2.022.038,80	99,96%			\$1.985.858,91	98,18%																																																				
2101 - Generar e implementar 1 Estrategia(s) que fortalezca a maestros y maestras, redes, colectivos, semilleros escolares de investigación y grupos de investigación e innovación de colegios; y promueva su vinculación al Sistema de Alianzas y Cooperación Escolar (SACE), con el fin de facilitar el intercambio de conocimientos y experiencias en los que converjan temas de interés de las redes, los colectivos y el SACE			\$2.358,42	\$2.254,75	95,60%			\$1.572,42	66,67%																																																				
0219-Instituto para la Investigacion Educativa y el Desarrollo Pedagogico																																																													
Indicador(es)																																																													
(K) 4023 - Estrategia que fortalezca a maestros y maestras y colectivos que facilite el intercambio de conocimientos y experiencias																																																													
			<table><tr><th rowspan="2">Año</th><th rowspan="2">Programación inicial del PD</th><th rowspan="2">Programación</th><th rowspan="2">Ejecución Vigencia</th><th colspan="4">Avance</th></tr><tr><th colspan="2">De la Vigencia</th><th colspan="2">Transcurrido PD</th></tr><tr><td>2024</td><td>1,00</td><td>1,00</td><td>1,00</td><td>100,00</td><td>☆</td><td>100,00</td><td>☆</td></tr><tr><td>2025</td><td>1,00</td><td>1,00</td><td></td><td></td><td></td><td>N/A</td><td></td></tr><tr><td>2026</td><td>1,00</td><td>1,00</td><td></td><td></td><td></td><td>N/A</td><td></td></tr><tr><td>2027</td><td>1,00</td><td>1,00</td><td></td><td></td><td></td><td>N/A</td><td></td></tr><tr><td colspan="4">Al plan de desarrollo:</td><td colspan="2">25,00</td><td colspan="2">!</td></tr></table>							Año	Programación inicial del PD	Programación	Ejecución Vigencia	Avance				De la Vigencia		Transcurrido PD		2024	1,00	1,00	1,00	100,00	☆	100,00	☆	2025	1,00	1,00				N/A		2026	1,00	1,00				N/A		2027	1,00	1,00				N/A		Al plan de desarrollo:				25,00		!	
Año	Programación inicial del PD	Programación	Ejecución Vigencia	Avance																																																									
				De la Vigencia		Transcurrido PD																																																							
2024	1,00	1,00	1,00	100,00	☆	100,00	☆																																																						
2025	1,00	1,00				N/A																																																							
2026	1,00	1,00				N/A																																																							
2027	1,00	1,00				N/A																																																							
Al plan de desarrollo:				25,00		!																																																							
Retrasos y soluciones:			N.A.																																																										
Avances y Logros:			El objetivo fue potenciar las capacidades de investigación e innovación de la comunidad de docentes y directivos docentes, redes y colectivos, a través de una apuesta programática centrada en el desarrollo de capacidades para la investigación e innovación en la perspectiva del enfoque de gestión del conocimiento y la apropiación para el cambio. Se realizó: la revisión documental del proyecto de inversión, del programa de investigación y desarrollo pedagógico y antecedentes históricos del IDEP, que aportó en la definición de la estrategia de acompañamiento pedagógico a los maestros y se trabajó en la estrategia de apoyo a la sistematización de experiencias de redes y colectivos de docentes. Se cuenta con la estrategia de acompañamiento pedagógico a maestros, maestras y directivos docentes y con un avance del documento que contiene las experiencias acompañadas y el análisis de las mismas, así como la síntesis del proceso de acompañamiento que se llevó a cabo. Se beneficiaron 175 docentes: 25 docentes pertenecientes a redes y semilleros de investigación. Participaron 50 docentes en el curso virtual de la EMMI y 100 docentes habilitados en el Premio a la investigación e innovación educativa 2024.																																																										
8196-Generación y divulgación de conocimiento para el desarrollo y la transformación educativa en Bogotá D.C.			\$2.358,42	\$2.254,75	95,60%			\$1.572,42	66,67%																																																				
5 - Desarrollar 1 Estrategia(s) de fortalecimiento de capacidades en investigación, Tecnología e Innovación de docentes y directivos docentes en el marco de un Programa de investigación educativa para el desarrollo pedagógico	Constante	Magnitud:	1,00	1,00	100,00%	1,00	100,00%																																																						
	Tipo de anualización	Recursos \$:	\$1.194,14	\$1.109,98	92,95%		\$1.059,28	88,71%																																																					
6 - Desarrollar 1 Estrategia(s) para el fortalecimiento de la gestión institucional	Constante	Magnitud:	1,00	1,00	100,00%	1,00	100,00%																																																						
	Tipo de anualización	Recursos \$:	\$1.164,28	\$1.144,77	98,32%		\$513,14	44,07%																																																					
2102 - Implementar 1 Plan(es) con su respectiva línea de política pública distrital, para la prevención de abuso sexual de niñas, niños y adolescentes y atención a las víctimas, que incluya un reporte único de presuntos casos de abuso sexual			\$2.561,99	\$2.508,87	97,93%			\$246,29	9,61%																																																				
0122-Secretaria Distrital de Integracion Social																																																													
Indicador(es)																																																													
(C) 4024 - Estrategia para la de promoción de derechos prevención y atención de violencia y abuso sexual en niñas niños y adolescentes																																																													
			<table><tr><th rowspan="2">Año</th><th rowspan="2">Programación inicial del PD</th><th rowspan="2">Programación</th><th rowspan="2">Ejecución Vigencia</th><th colspan="4">Avance</th></tr><tr><th colspan="2">De la Vigencia</th><th colspan="2">Transcurrido PD</th></tr><tr><td>2024</td><td>0,25</td><td>0,25</td><td>0,25</td><td>100,00</td><td>☆</td><td>100,00</td><td>☆</td></tr><tr><td>2025</td><td>0,50</td><td>0,50</td><td></td><td>50,00</td><td>!</td><td>N/A</td><td></td></tr><tr><td>2026</td><td>0,75</td><td>0,75</td><td></td><td>33,33</td><td>!</td><td>N/A</td><td></td></tr><tr><td>2027</td><td>1,00</td><td>1,00</td><td></td><td>25,00</td><td>!</td><td>N/A</td><td></td></tr><tr><td colspan="4">Al plan de desarrollo:</td><td colspan="2">25,00</td><td colspan="2">!</td></tr></table>							Año	Programación inicial del PD	Programación	Ejecución Vigencia	Avance				De la Vigencia		Transcurrido PD		2024	0,25	0,25	0,25	100,00	☆	100,00	☆	2025	0,50	0,50		50,00	!	N/A		2026	0,75	0,75		33,33	!	N/A		2027	1,00	1,00		25,00	!	N/A		Al plan de desarrollo:				25,00		!	
Año	Programación inicial del PD	Programación	Ejecución Vigencia	Avance																																																									
				De la Vigencia		Transcurrido PD																																																							
2024	0,25	0,25	0,25	100,00	☆	100,00	☆																																																						
2025	0,50	0,50		50,00	!	N/A																																																							
2026	0,75	0,75		33,33	!	N/A																																																							
2027	1,00	1,00		25,00	!	N/A																																																							
Al plan de desarrollo:				25,00		!																																																							
Retrasos y soluciones:			Para el periodo de reporte no se presentan retrasos																																																										
Avances y Logros:			<p>- Se dio inicio a la Estrategia Cero Tolerancia a la violencia contra niñas, niños y adolescentes, la cual busca concientizar a colaboradores, padres, madres, cuidadores y cuidadoras sobre la protección de la niñez y la adolescencia, promoviendo acciones de buen trato y la garantía de derechos en los servicios sociales de atención a la primera infancia, infancia y adolescencia.</p> <p>- Se logró avanzar en el diseño de un mecanismo de reporte único de casos de abuso sexual de niños, niñas y adolescentes. Con este mecanismo se busca armonizar la información proveniente de los diferentes sectores que tienen contacto o brindan servicios a esta población con el fin de contar con una fuente única de información de casos y realizar el seguimiento a la evolución de los presuntos casos, las denuncias y sus resultados.</p> <p>- Se inauguró la nueva Manzana del Cuidado "El Camino" ubicada en la localidad de Engativá, llegando a un total de veinticinco (25) Manzanas del Cuidado en Bogotá, brindando experiencias pedagógicas desde el enfoque diferencial y promoviendo acciones desde la expresión artística, el juego y la literatura. Este nuevo espacio busca aportar a la redistribución de tiempos de cuidado permitiendo a las personas cuidadoras participar de las diferentes ofertas que se brindan a nivel intersectorial, creando espacios seguros y acogedores; este servicio logró impactar a 3.279 niñas y niños de la Ciudad.</p> <p>- Se logró impactar de manera positiva a 3.146 niñas, niños y adolescentes víctimas del conflicto armado, por medio de acciones de movilización social liderados por el servicio Atrapasueños logrando el fortalecimiento de la capacidad de agencia en la exigibilidad de sus derechos, y fortalecimiento de su incidencia en escenarios de participación a nivel comunitario y distrital; posicionando sus derechos ciudadanos y visibilizando sus sueños y percepciones de ciudad</p> <p>- A través de los servicios se realizaron esfuerzos técnicos, económicos y humanos, para garantizar la atención e identificación de situaciones de riesgo de mendicidad, trabajo infantil y demás situaciones de vulneración que involucra niñas, niños y adolescentes en los asentamientos temporales, transitorios y permanentes de la población Embera, que se ha asentado en la Ciudad, mediante recorridos perimetrales, activaciones de rutas, acciones pedagógicas, sensibilización sobre los riesgos asociados a la permanencia en calle, remisiones, entre otras acciones a lo largo del territorio. Para la Estrategia de Parque Nacional se realizaron alrededor de 1.955 atenciones a niñas y niños en un proceso continuo de acompañamiento por parte de secretaría.</p>																																																										

TIPO DE ANUALIZACION PROGRAMADA POR LA ENTIDAD: (S) Suma (K) Constante (C) Creciente (D) Decreciente

Versión: Seguimiento

Meta proyecto de inversión con tipo de anualización diferente a suma. Se debe observar el valor programado y ejecutado de sus magnitudes en cada vigencia. La programación y ejecución de magnitud de metas de proyecto de inversión incluye la vigencia actual y la vigencia anterior según desagregación efectuada por la entidad, mientras que los recursos corresponden únicamente a la vigencia actual.

<div><div><div><div><div><div><span></span></div><div>ALCALDÍA MAYOR DE BOGOTÁ D.C.</div><div>SECRETARÍA DE PLANEACIÓN</div></div></div><div><div><div><span></span></div><div>BOGOTÁ</div></div></div></div></div></div>		Plan de Desarrollo Distrital: 17 - Bogotá Camina Segura						
		Reporte de gestión e inversión por estructura del plan de desarrollo						
		En millones de pesos						
		Fecha de Corte: 31/12/2024						
		2024						
Objetivo Estratégico / Programa / Meta Plan de Desarrollo / Entidad / Indicador / Proyecto / Actividad		Programado	Compromisos / Contratado	%	Entregado	%	Giros	%
3 - Bogotá confía en su potencial		\$2.892.295,54	\$2.881.351,50	99,62%			\$2.691.543,06	93,06%
7939-Desarrollo de capacidades para las gestantes, niñas, niños, adolescentes y sus familias que promuevan su desarrollo integral en Bogotá D.C.		\$2.561,99	\$2.508,87	97,93%			\$246,29	9,61%
3 - Atender a 24000 niñas y niños de primera infancia, infancia y adolescencia en riesgo de trabajo infantil, reclutamiento, explotación sexual comercial y otras inobservancias, amenazas y/o vulneración de derechos, en los servicios que hacen parte de la Subdirección con enfoque diferencial, étnico y de género.	Creciente	Magnitud: 9.299,00	9.299,00	100,00%	9.299,00	100,00%		
	Tipo de anualización	Recursos \$:	\$2.561,99	\$2.508,87	97,93%		\$246,29	9,61%
2103 - Implementar 1 Sistema(s) de aseguramiento de la calidad para la atención a la primera infancia de prestadores públicos y privados en el marco de la atención integral		\$1.413,56	\$1.411,12	99,83%			\$369,44	26,14%
0122-Secretaria Distrital de Integracion Social								
Indicador(es)								
(C) 4025 - Sistema de aseguramiento de la calidad para la atención a la primera infancia de prestadores públicos y privados en el marco de la								
		Año	Programación inicial del PD	Programación	Ejecución Vigencia	Avance		
						De la Vigencia	Transcurrido PD	
		2024	0,15	0,15	0,15	100,00	100,00	
		2025	0,80	0,80		18,75	N/A	
		2026	1,00	1,00		15,00	N/A	
		2027	1,00	1,00		15,00	N/A	
		Al plan de desarrollo:					15,00	
Retrasos y soluciones:		Para el periodo de reporte no se presentan						
Avances y Logros:		<p>- Se avanzó en la consolidación del modelo de atención para la primera infancia que promueve el aseguramiento de la calidad, y que da cuenta de tres líneas de acción: i) Condiciones de calidad para la prestación de los servicios dirigidos a niñas y niños de primera infancia. ii) Diseño e implementación de una estrategia para el fortalecimiento y cualificación de los actores que acompañan y promueven el desarrollo de las niñas y niños en sus primeros años. y iii) Mecanismo de aseguramiento de la calidad.</p> <p>- La participación intersectorial de las Secretarías de Educación, Salud y Cultura, tuvo como resultado la primera versión del documento Atención Integral en la primera Infancia, y contiene los Estándares técnicos de Calidad para la Atención Integral a la primera Infancia, donde se contempla los siguientes componentes: Interacciones y experiencias, Ambientes para el desarrollo, Bienestar Integral, Talento humano y Liderazgo.</p> <p>- La consolidación de este modelo trae una serie de beneficios clave para la ciudadanía, especialmente para los niños y las familias, tales como mejorar el acceso a los servicios, ambientes seguros, personal cualificado, prácticas de promoción y prevención, acompañamiento en procesos de cuidado y crianza, corresponsabilidad de todos los actores, entre otros.</p> <p>- La entidad inició la implementación de la estrategia "De la mano contigo", una apuesta de ciudad que contempla una mirada intersectorial que aporta a la construcción del Sistema Distrital de Atención Integral a la Primera Infancia. Dicho sistema cuenta con la participación de la Secretaría de Educación del Distrito, Secretaría de Salud Distrital, Secretaría de Cultura y la Secretaría Distrital de Integración Social. Esta estrategia permite promover la Atención Integral a la Primera Infancia como prioridad para mejorar la calidad de vida de las niñas, niños y sus familias, generando un impacto positivo en el crecimiento económico y el bienestar social de la ciudad a largo plazo.</p>						
7939-Desarrollo de capacidades para las gestantes, niñas, niños, adolescentes y sus familias que promuevan su desarrollo integral en Bogotá D.C.		\$1.413,56	\$1.411,12	99,83%			\$369,44	26,14%
2 - Diseñar e implementar 1 Modelo(s) de atención para la primera infancia que promueva el aseguramiento de la calidad de la atención integral, en los servicios de educación inicial de la Subdirección para la infancia.	Creciente	Magnitud: 0,15	0,15	100,00%	0,15	100,00%		
	Tipo de anualización	Recursos \$:	\$1.413,56	\$1.411,12	99,83%		\$369,44	26,14%
2104 - Implementar 1 Sistema(s) de seguimiento niño a niño y niña a niña para la atención integral a la primera infancia		\$5.281,12	\$5.243,47	99,29%			\$3.299,45	62,48%
0122-Secretaria Distrital de Integracion Social								
Indicador(es)								
(C) 4026 - Sistema de seguimiento niño a niño y niña a niña para la atención integral a la primera infancia implementado								
		Año	Programación inicial del PD	Programación	Ejecución Vigencia	Avance		
						De la Vigencia	Transcurrido PD	
		2024	0,25	0,25	0,25	100,00	100,00	
		2025	0,50	0,50		50,00	N/A	
		2026	0,75	0,75		33,33	N/A	
		2027	1,00	1,00		25,00	N/A	
		Al plan de desarrollo:					25,00	
Retrasos y soluciones:		Para el periodo del reporte no se presentan retrasos						
Avances y Logros:		<p>- La Secretaría logró llevar a cabo la suscripción de acuerdos de intercambio de información con las entidades competentes, a saber: la Secretaría de Salud, Secretaría de Cultura a través de su entidad adscrita IDARTES, Secretaría de Educación, el instituto Colombiano de Bienestar Familiar (Regional Bogotá) a través del convenio con el Ministerio de Educación y la Secretaría de Integración Social. Este convenio permite contar con las bases de datos necesarias para alimentar el Sistema y así poder contar con información para la línea de base 2023</p> <p>- Se inició la consolidación de la herramienta para hacer seguimiento a cada niño o niña que reciba atención en el distrito con el fin de fortalecer las condiciones de garantía de derechos, así como tomar decisiones frente a las situaciones de alerta o desatención que se identifique en los territorios.</p> <p>- La articulación de las entidades distritales en las diferentes instancias promovió el trabajo coordinado en beneficio de las niñas, niños y adolescentes, a través de la implementación de los planes de acción CODIA, PETIA, PRUNNA y sus instancias del nivel territorial, lo cual contribuye al mejoramiento de la calidad de vida de los niños, niñas y adolescentes en temas estratégicos, así como a la implementación de la PPPIIA.</p> <p>- En paralelo, el Distrito avanza en la implementación de la Política Pública de Primera Infancia, Infancia y Adolescencia - PPPIIA con el esfuerzo conjunto de los 14 sectores involucrados, lo cual demuestra una sólida articulación interinstitucional que ha sido clave para el avance de las metas de la política pública.</p> <p>- Siendo la participación infantil uno de los ejes transversales de la PPPIIA, se resalta la importancia de haber celebrado las cuatro sesiones del Consejo Consultivo Distrital de niños, niñas y adolescentes y sus correspondientes sesiones a nivel local lo cual</p>						

TIPO DE ANUALIZACION PROGRAMADA POR LA ENTIDAD: (S) Suma (K) Constante (C) Creciente (D) Decreciente

Versión: Seguimiento

Meta proyecto de inversión con tipo de anualización diferente a suma. Se debe observar el valor programado y ejecutado de sus magnitudes en cada vigencia. La programación y ejecución de magnitud de metas de proyecto de inversión incluye la vigencia actual y la vigencia anterior según desagregación efectuada por la entidad, mientras que los recursos corresponden únicamente a la vigencia actual.



<div><div><div><div><div><div><span></span></div><div>ALCALDÍA MAYOR DE BOGOTÁ D.C.</div></div><div><div><div><span></span></div><div>BOGOTÁ</div></div></div></div></div></div></div>		Plan de Desarrollo Distrital: 17 - Bogotá Camina Segura																																																												
Reporte de gestión e inversión por estructura del plan de desarrollo																																																														
En millones de pesos																																																														
Fecha de Corte: 31/12/2024																																																														
		2024																																																												
Objetivo Estratégico / Programa / Meta Plan de Desarrollo / Entidad / Indicador / Proyecto / Actividad		Programado		Compromisos / Contratado		%	Entregado	%	Giros	%																																																				
3 - Bogotá confía en su potencial		\$2.892.295,54		\$2.881.351,50		99,62%			\$2.691.543,06	93,06%																																																				
promueve el reconocimiento de la capacidad de agencia de las niñas, niños y adolescentes, así como la importancia de tener en cuenta sus opiniones en la toma de decisiones en la ciudad.																																																														
7939-Desarrollo de capacidades para las gestantes, niñas, niños, adolescentes y sus familias que promuevan su desarrollo integral en Bogotá D.C.		\$5.281,12		\$5.243,47		99,29%			\$3.299,45	62,48%																																																				
5 - Realizar el 100 Por ciento de las acciones interinstitucionales distritales y locales para el cumplimiento de la Ruta Integral de Atenciones (RIA) y la Política Pública de Primera Infancia, infancia y Adolescencia (PPPIA) que garanticen la atencion integral de las personas gestantes, niñas, niños y adolescentes.	Creciente	Magnitud:	25,00	25,00	100,00%	25,00	100,00%																																																							
	Tipo de anualización	Recursos \$:	\$5.281,12	\$5.243,47	99,29%			\$3.299,45	62,48%																																																					
2105 - Intervenir 92 Entorno(s) escolares con mayores complejidades de acuerdo con el Índice de Priorización de Entornos Escolares		\$1.139,97		\$1.138,10		99,84%			\$1.126,62	98,83%																																																				
0112-Secretaría de Educacion del Distrito																																																														
Indicador(es)																																																														
(S) 4027 - Número de entornos escolares intervenidos																																																														
		<table><tr><th rowspan="2">Año</th><th rowspan="2">Programación inicial del PD</th><th rowspan="2">Programación</th><th rowspan="2">Ejecución Vigencia</th><th colspan="4">Avance</th></tr><tr><th colspan="2">De la Vigencia</th><th colspan="2">Transcurrido PD</th></tr><tr><td>2024</td><td>18,00</td><td>18,00</td><td>18,00</td><td>100,00</td><td>☆</td><td>100,00</td><td>☆</td></tr><tr><td>2025</td><td>22,00</td><td>22,00</td><td></td><td></td><td></td><td>N/A</td><td></td></tr><tr><td>2026</td><td>25,00</td><td>25,00</td><td></td><td></td><td></td><td>N/A</td><td></td></tr><tr><td>2027</td><td>27,00</td><td>27,00</td><td></td><td></td><td></td><td>N/A</td><td></td></tr><tr><td>Total</td><td>92,00</td><td>92,00</td><td>18,00</td><td colspan="2">Al plan de desarrollo:</td><td>19,57</td><td>!</td></tr></table>									Año	Programación inicial del PD	Programación	Ejecución Vigencia	Avance				De la Vigencia		Transcurrido PD		2024	18,00	18,00	18,00	100,00	☆	100,00	☆	2025	22,00	22,00				N/A		2026	25,00	25,00				N/A		2027	27,00	27,00				N/A		Total	92,00	92,00	18,00	Al plan de desarrollo:		19,57	!
Año	Programación inicial del PD	Programación	Ejecución Vigencia	Avance																																																										
				De la Vigencia		Transcurrido PD																																																								
2024	18,00	18,00	18,00	100,00	☆	100,00	☆																																																							
2025	22,00	22,00				N/A																																																								
2026	25,00	25,00				N/A																																																								
2027	27,00	27,00				N/A																																																								
Total	92,00	92,00	18,00	Al plan de desarrollo:		19,57	!																																																							
Retrasos y soluciones:		No se han presentado retrasos																																																												
Avances y Logros:		En 2024, se realizaron 2.971 jornadas de entornos escolares inspiradores. Entre esas: Acompañamiento a 660 situaciones de alertaen los entornos escolares, tales como: tomas,plantones, movilizaciones, riñas masivas ysituaciones de seguridad. Acompañamiento post situaciones críticas, a 51instituciones educativas, beneficiando a 3.905personas. Los temas abordados incluyeron:sensibilización con enfoque de corresponsabilidadesobre el Sistema de Responsabilidad PenalAdolescente, prevención y acompañamiento postoma, prevención del acoso callejero yacompañamiento posterior a las riñas.18 PICME Planes de Iniciativas Comunitarias de Mejoramiento de Entornos Escolares implementados. 51 IED acompañadas y más de 3,900 personas beneficiadas con el acompañamiento post situaciones críticas. 823 acciones comunitarias entre actividades hito, actividades intermedias, formaciones y acompañamientos pedagógicos pre y post situación crítica. 41 mesas bilaterales desarrolladas con 18 entidades distritales para priorizar y consolidar acciones en temas como: Ambiente, Infraestructura, Recreación, Arte y Cultura, Movilidad, Seguridad y Convivencia, entre otros."Se ha fortalecido la relación entre la escuela y el territorio, promoviendo una conexión más cercana y significativa. Se han abordado de manera integral las problemáticas y puntos críticos en los entornos escolares. Se han promovido emprendimientos y economías locales, generando oportunidades a través de la estrategia. Se ha gestionado la articulación interinstitucional, acercando servicios clave a las comunidades escolares. Se han embellecido y resignificado espacios públicos, fomentando su uso comunitario y escolar. Se han identificado y fortalecido factores protectores en los entornos escolares, contribuyendo a un ambiente más seguro. Se ha promovido la corresponsabilidad ciudadana en la recuperación de entornos y la protección de niñas, niños y adolescentes. Se ha fortalecido la participación incidente y las capacidades comunitarias, empoderando a las comunidades. Se han consolidado redes comunitarias e interinstitucionales alrededor de la escuela, garantizando sostenibilidad en las acciones.																																																												
8031-Implementación del programa de convivencia y salud mental en las comunidades educativas y entornos priorizados en Bogotá D.C.		\$1.139,97		\$1.138,10		99,84%			\$1.126,62	98,83%																																																				
4 - Implementar 92 Intervención(es) QUE FOMENTEN ENTORNOS EDUCATIVOS PROTECTORES, SEGUROS Y CONFIABLES MEDIANTE LA ARTICULACIÓN INTERINSTITUCIONAL, CONTEXTUALIZADA Y COMUNITARIA QUE IMPACTE POSITIVAMENTE LA CONVIVENCIA ESCOLAR Y LA CALIDAD EDUCATIVA EN LOS COLEGIOS DE BOGOTÁ	Suma	Magnitud:	18,00	18,00	100,00%	18,00	100,00%																																																							
	Tipo de anualización	Recursos \$:	\$1.139,97	\$1.138,10	99,84%			\$1.126,62	98,83%																																																					
2106 - Lograr que el 100 % de los colegios oficiales aumenten al menos 1 punto en su resultado global de pruebas Saber 11 respecto a su resultado en 2023		\$9.875,82		\$9.153,71		92,69%			\$8.868,66	89,80%																																																				
0112-Secretaría de Educacion del Distrito																																																														
Indicador(es)																																																														
(C) 4028 - Porcentaje de colegios oficiales que aumentan al menos 1 punto en su resultado global de pruebas Saber 11 respecto a su resultado en																																																														
		<table><tr><th rowspan="2">Año</th><th rowspan="2">Programación inicial del PD</th><th rowspan="2">Programación</th><th rowspan="2">Ejecución Vigencia</th><th colspan="4">Avance</th></tr><tr><th colspan="2">De la Vigencia</th><th colspan="2">Transcurrido PD</th></tr><tr><td>2024</td><td>60,00</td><td>60,00</td><td>60,01</td><td>100,02</td><td>☆</td><td>100,02</td><td>☆</td></tr><tr><td>2025</td><td>75,00</td><td>75,00</td><td></td><td>80,01</td><td>✓</td><td>N/A</td><td></td></tr><tr><td>2026</td><td>85,00</td><td>85,00</td><td></td><td>70,60</td><td>⚠</td><td>N/A</td><td></td></tr><tr><td>2027</td><td>100,00</td><td>100,00</td><td></td><td>60,01</td><td>⚠</td><td>N/A</td><td></td></tr><tr><td colspan="4">Al plan de desarrollo:</td><td colspan="2">60,01</td><td colspan="2">⚠</td></tr></table>									Año	Programación inicial del PD	Programación	Ejecución Vigencia	Avance				De la Vigencia		Transcurrido PD		2024	60,00	60,00	60,01	100,02	☆	100,02	☆	2025	75,00	75,00		80,01	✓	N/A		2026	85,00	85,00		70,60	⚠	N/A		2027	100,00	100,00		60,01	⚠	N/A		Al plan de desarrollo:				60,01		⚠	
Año	Programación inicial del PD	Programación	Ejecución Vigencia	Avance																																																										
				De la Vigencia		Transcurrido PD																																																								
2024	60,00	60,00	60,01	100,02	☆	100,02	☆																																																							
2025	75,00	75,00		80,01	✓	N/A																																																								
2026	85,00	85,00		70,60	⚠	N/A																																																								
2027	100,00	100,00		60,01	⚠	N/A																																																								
Al plan de desarrollo:				60,01		⚠																																																								
Retrasos y soluciones:		No se presentaron retrasos en las acciones planeadas. No obstante, se aclara que el porcentaje de meta reportado corresponde a la Primera publicación de resultados agregados de colegios Icfes 23/12/2024																																																												
Avances y Logros:		Se logro que el 60,01 Instituciones Educativas Distritales (IED) que aumentan al menos 1 punto en su resultado global de pruebas Saber 11 respecto a su resultado en 2023 con las siguientes acciones: Se elaboró el documento preliminar sobre la estrategia de evaluación diagnóstico-formativa en matemáticas y lectura crítica en Bogotá y se aprobó los productos y entregables presentados por la Fundación Santillana, el ICFES y el Banco Mundial. a. En ""Aprendamos a Innovar"" , se realizó el sexto comité técnico del convenio N°6558933 de 2024 con la Universidad Nacional de Colombia, en el cual se realizó la aprobación de los productos pactados. b. En La estrategia "Tejer calidad con docentes de reciente vinculación", se realizó el quinto Comité Técnico del convenio de asociación N° 6562567 de 2024 con la Corporación Educativa Minuto de Dios, con el objetivo de aprobar los productos. c. El Premio a la Investigación e Innovacion Educativa en su versión XVIII, se realizó un balance general de cada una de las etapas del Premio, entrega de los productos pactados y se realizó el informe general del evento de reconocimiento. d. Eventos Académicos, cierre al convenio No. 6332541 suscrito con el IDEP con el cual se apoyó la participación de 78 docentes de los cuales 27 participaron como ponentes y 51 como asistentes en 10 eventos académicos categorizados a partir de tres líneas estratégicas: I)atención Integral a la primera infancia, II) cierre de brechas y III) proyecto de vida. Los (as) docentes, docentes orientadores (as) y directivos (as) docentes que participan de procesos "Aprendamos a Innovar" inteligencia artificial experimentan con herramientas de IA en los procesos de planeación, enseñanza, gestión de aula y generación de contenidos educativos contribuyendo al desarrollo de competencias digitales y pedagógicas y movilizan el diseño y co-creación de alternativas para el fortalecimiento de su gestión de aula. Con la formación en servicio, las y los docentes y directivos participantes fortalecen la reflexión sobre su práctica pedagógica, buscando aportar a la transformación requerida en el contexto escolar para que las niñas, niños, adolescentes y jóvenes cuenten con																																																												

TIPO DE ANUALIZACION PROGRAMADA POR LA ENTIDAD: (S) Suma (K) Constante (C) Creciente (D) Decreciente

Versión: Seguimiento

Meta proyecto de inversión con tipo de anualización diferente a suma. Se debe observar el valor programado y ejecutado de sus magnitudes en cada vigencia.  
La programación y ejecución de magnitud de metas de proyecto de inversión incluye la vigencia actual y la vigencia anterior según desagregación efectuada por la entidad, mientras que los recursos corresponden únicamente a la vigencia actual.

<div><div><div><div><div><div><span></span></div><div>ALCALDÍA MAYOR DE BOGOTÁ D.C.</div><div>SECRETARÍA DE PLANEACIÓN</div></div></div><div><div><div><span></span></div><div>BOGOTÁ</div></div></div></div></div></div>		Plan de Desarrollo Distrital: 17 - Bogotá Camina Segura						
Reporte de gestión e inversión por estructura del plan de desarrollo								
En millones de pesos								
Fecha de Corte: 31/12/2024								
		2024						
Objetivo Estratégico / Programa / Meta Plan de Desarrollo / Entidad / Indicador / Proyecto / Actividad		Programado	Compromisos / Contratado	%	Entregado	%	Giros	%
3 - Bogotá confía en su potencial		\$2.892.295,54	\$2.881.351,50	99,62%			\$2.691.543,06	93,06%
una formación integral que les permita aprender lo necesario para su trayectoria de vida. Los y los docentes que participan en comunidades de aprendizaje generan procesos y espacios de participación e interacción entre pares, integrando los diferentes saberes de un tema en particular que apoyan la práctica docente.								
8102-Fortalecimiento de los aprendizajes de los estudiantes matriculados en los colegios oficiales en el marco de una educación de calidad, inclusiva y equitativa en Bogotá D.C.		\$9.875,82	\$9.153,71	92,69%			\$8.868,66	89,80%
4 - Implementar 280 colegios estrategias de monitoreo y evaluación de los resultados de aprendizaje, ofreciendo incentivos para su mejoramiento y programas de recuperación y nivelación de aprendizajes. Además, se promueve el desarrollo de habilidades STEM y la educación ambiental, con acompañamiento a docentes y directivos docentes para fortalecer la calidad educativa, incluyendo la implementación de la política educativa rural y la educación inclusiva.	Creciente	Magnitud:	200,00	200,00	100,00%	200,00	100,00%	
	Tipo de anualización	Recursos \$:	\$9.875,82	\$9.153,71	92,69%		\$8.868,66	89,80%
2107 - Ofrecer 32000 Cupo(s) en las estrategias de acceso y permanencia en la educación superior y posmedia; de los cuales 22.000 cupos serán para educación superior y 10.000 cupos para educación para el trabajo y el desarrollo humano		\$163.130,66	\$162.877,14	99,84%			\$147.822,55	90,62%
0501-Agencia Distrital para la Educación Superior, La Ciencia y la Tecnología								
Indicador(es)								
(S) 4029 - Número de jóvenes que se benefician con programas de acceso a formación posmedia								
		Año	Programación inicial del PD	Programación	Ejecución Vigencia	Avance		
						De la Vigencia	Transcurrido PD	
		2024	2.700,00	2.700,00	2.672,00	98,96	98,96	
		2025	5.950,00	5.950,00			N/A	
		2026	7.450,00	7.450,00			N/A	
		2027	15.900,00	15.900,00			N/A	
		Total	32.000,00	32.000,00	2.672,00	Al plan de desarrollo:	8,35	
Retrasos y soluciones:		La Agencia Atenea, encargada de la implementación de los Programas en Educación Superior, ha desarrollado diversas estrategias para garantizar la oferta y promoción de los cupos de sus programas. A continuación, se destacan las principales acciones realizadas: Campañas de Difusión Masiva, ferias de Educación, colaboración con Instituciones de Educación Superior y orientación personalizada para la ciudadanía interesada.						
Avances y Logros:		Durante la vigencia 2024 se realizó una convocatoria de Jóvenes a la E en la que se ofertaron cupos para el acceso a la Educación Superior. No se realizaron convocatorias de Educación para el Trabajo y el Desarrollo Humano.						
7913-Implementación del sistema de educación postmedia para Bogotá D.C.								
1 - Beneficiar a 11075 Persona(s) con renovación de matrícula en el marco de las estrategias Jóvenes a la U y la U en Tu Colegio.	Decreciente	Magnitud:						
	Tipo de anualización	Recursos \$:						
8029-Fortalecimiento institucional para la gestión de la educación posmedia, la ciencia y la tecnología en Bogotá.		\$4.088,09	\$4.004,18	97,95%			\$1.703,90	41,68%
1 - Desarrollar 23 Documento(s) de investigación en tematicas estrategicas y misionales de la entidad.	Suma	Magnitud:	5,00	5,00	100,00%	5,00	100,00%	
	Tipo de anualización	Recursos \$:	\$25,15	\$20,12	80,00%		\$19,95	79,32%
2 - Generar 40 Documento(s) de procesamiento y analisis de información y de difusión de conocimiento.	Suma	Magnitud:	10,00	10,00	100,00%	10,00	100,00%	
	Tipo de anualización	Recursos \$:	\$46,50	\$42,79	92,02%		\$0,00	0,00%
3 - Realizar 12 Documento(s) de planeación en el marco de la gestión institucional.	Suma	Magnitud:	3,00	3,00	100,00%	3,00	100,00%	
	Tipo de anualización	Recursos \$:	\$48,10	\$48,10	100,00%		\$18,40	38,25%
4 - Implementar 90 Porciento de los servicios tecnológicos definidos en la estrategia de transformación digital de la Agencia.	Creciente	Magnitud:	55,00	55,00	100,00%	55,00	100,00%	
	Tipo de anualización	Recursos \$:	\$874,40	\$858,89	98,23%		\$701,10	80,18%
5 - Fortalecer 6 Política(s) de la entidad en el marco del MIPG (Rediseño institucional, gestión del talento humano, documental, contractual, financiera y de servicio al ciudadano).	Constante	Magnitud:	6,00	6,00	100,00%	6,00	100,00%	
	Tipo de anualización	Recursos \$:	\$1.718,78	\$1.694,79	98,60%		\$557,00	32,41%
6 - Consolidar 3 Sistema(s) de información asociados a los procesos administrativos, financieros y contractuales.	Constante	Magnitud:	3,00	3,00	100,00%	3,00	100,00%	
	Tipo de anualización	Recursos \$:	\$26,89	\$26,89	100,00%		\$0,00	0,00%
7 - Desarrollar 30 Actividad(es) encaminadas a la prevención e investigación de faltas disciplinarias	Suma	Magnitud:						
	Tipo de anualización	Recursos \$:						
8 - Atender el 100 Porciento de los requerimientos realizados a la oficina juridica de manera oportuna.	Constante	Magnitud:	100,00	100,00	100,00%	100,00	100,00%	
	Tipo de anualización	Recursos \$:	\$24,91	\$24,91	100,00%		\$0,08	0,32%

TIPO DE ANUALIZACION PROGRAMADA POR LA ENTIDAD: (S) Suma (K) Constante (C) Creciente (D) Decreciente

Versión: Seguimiento

Meta proyecto de inversión con tipo de anualización diferente a suma. Se debe observar el valor programado y ejecutado de sus magnitudes en cada vigencia.  
La programación y ejecución de magnitud de metas de proyecto de inversión incluye la vigencia actual y la vigencia anterior según desagregación efectuada por la entidad, mientras que los recursos corresponden únicamente a la vigencia actual.

Secretaría Distrital de Planeación/ Subsecretaría de Planeación de la Inversión

Sistema de Seguimiento al Plan Distrital de Desarrollo - Segplan 2

Fecha de impresión:

Código del reporte:

Fecha de la versión del diseño:

Lunes 03 feb 2025 11:28

PA\_RepoCGI\_02\_Estructura

11/04/2021 V 1.1

Página 122

de 310






## Plan de Desarrollo Distrital: 17 - Bogotá Camina Segura

**Reporte de gestión e inversión por estructura del plan de desarrollo**  
**En millones de pesos**

**Fecha de Corte: 31/12/2024**

			2024						
Objetivo Estratégico / Programa / Meta Plan de Desarrollo / Entidad / Indicador / Proyecto / Actividad			Programado	Compromisos / Contratado	%	Entregado	%	Giros	%
3 - Bogotá confía en su potencial			\$2.892.295,54	\$2.881.351,50	99,62%			\$2.691.543,06	93,06%
9 - Realizar 87 Asistencia(s) técnicas en el rol de evaluación y seguimiento del funcionamiento del sistema de control interno, la gestión y resultados de la entidad	Suma	Magnitud:	0,00	0,00		0,00			
	Tipo de anualización	Recursos \$:	\$0,00	\$0,00				\$0,00	
10 - Desarrollar 4 Documento(s) de lineamientos técnicos de la gestión de la Dirección de la Agencia.	Suma	Magnitud:	1,00	1,00	100,00%	1,00	100,00%		
	Tipo de anualización	Recursos \$:	\$1.075,98	\$1.050,51	97,63%			\$179,52	16,68%
11 - Desarrollar 17 Documento(s) que den cuenta de desarrollo, implementación y ejecución de las acciones plasmadas dentro de la estrategia de comunicaciones de Atenea.	Suma	Magnitud:	2,00	2,00	100,00%	2,00	100,00%		
	Tipo de anualización	Recursos \$:	\$247,38	\$237,18	95,88%			\$227,85	92,11%
8122-Fortalecimiento e implementación de estrategias de acceso y permanencia en programas de educación posmedia pertinentes y acordes con las demandas sociales y productivas de Bogotá D.C.			\$159.042,57	\$158.872,96	99,89%			\$146.118,65	91,87%
1 - Apoyar financieramente a 24568 Persona(s) con programas de acceso a la educación posmedia priorizando la pertinencia y la calidad.	Suma	Magnitud:	2.700,00	2.275,00	84,26%	2.275,00	84,26%		
	Tipo de anualización	Recursos \$:	\$159.042,57	\$158.872,96	99,89%			\$146.118,65	91,87%
2 - Apoyar financieramente a 6432 Persona(s) a través de los planes de fortalecimiento institucional y fomento a la calidad de la oferta pública de educación posmedia.	Suma	Magnitud:							
	Tipo de anualización	Recursos \$:							
3 - Beneficiar a 1000 Persona(s) en el acceso a la educación posmedia a través de mecanismos de financiación de largo plazo.	Suma	Magnitud:							
	Tipo de anualización	Recursos \$:							
4 - Habilitar el acceso de 15000 Persona(s) a contenidos diversos, flexibles y pertinentes de nivelación, formación y orientación sociocupacional, a través de un ecosistema digital para el aprendizaje.	Suma	Magnitud:							
	Tipo de anualización	Recursos \$:							
5 - Entregar a 46281 Persona(s) apoyos de sostenimiento que promuevan la permanencia en la educación posmedia.	Creciente	Magnitud:							
	Tipo de anualización	Recursos \$:							
2108 - Realizar 20 Investigación(es) que aporten al cierre de brechas educativas desde diferentes perspectivas epistémicas y metodológicas que incluyan investigaciones aplicadas en el marco de una educación de calidad que fortalece los aprendizajes			\$605,96	\$593,06	97,87%			\$275,13	45,40%
0219-Instituto para la Investigacion Educativa y el Desarrollo Pedagogico									
Indicador(es)									

(S) 4030 - Investigaciones aplicadas que contribuyan al mejoramiento de los aprendizajes básicos de los estudiantes

Año	Programación inicial del PD	Programación	Ejecución Vigencia	Avance			
				De la Vigencia		Transcurrido PD	
2024	1,00	1,00	1,00	100,00		100,00	
2025	7,00	7,00				N/A	
2026	8,00	8,00				N/A	
2027	4,00	4,00				N/A	
Total	20,00	20,00	1,00	Al plan de desarrollo:		5,00	

Retrasos y soluciones: N.A.

Avances y Logros:

La investigación "Tendencias y necesidades de la investigación educativa y pedagógica en Bogotá", tuvo como objetivo: Identificar las tendencias y necesidades de la investigación educativa y pedagógica en diversos escenarios de producción de conocimiento, investigación e innovación. Se realizó la planeación de la investigación, obteniendo los planes de trabajo y cronogramas, elaborando el diseño conceptual y metodológico, la ruta del proceso investigativo, incluyendo el tipo de estudio, las estrategias de recolección de la información y la propuesta de socialización. Se seleccionó el corpus documental definitivo, la ubicación de información de testimonios y fuentes narrativas, las cuales están registradas y se cuenta con la propuesta de organización, análisis e interpretación de registros investigativos tanto de lo documental como consulta a actores clave. Se cuenta con el informe final de la investigación y se obtuvo un artículo científico con los resultados de la investigación que cumple con las condiciones de calidad exigidas en la tipología que orienta el SNCTe.

196-Generación y divulgación de conocimiento para el desarrollo y la transformación educativa en Bogotá D.C.			\$605,96	\$593,06	97,87%			\$275,13	45,40%
1 - Desarrollar 20 Investigación(es) en el marco de un Programa de investigación educativa para el desarrollo pedagógico	Suma	Magnitud:	1,00	1,00	100,00%	1,00	100,00%		
	Tipo de anualización	Recursos \$:	\$153,00	\$153,00	100,00%			\$146,40	95,69%
2 - Implementar 1 Estrategia(s) de posicionamiento en el marco del Sistema Nacional de Ciencia, Tecnología e Innovación	Constante	Magnitud:	1,00	1,00	100,00%	1,00	100,00%		
	Tipo de anualización	Recursos \$:	\$64,00	\$63,46	99,16%			\$63,46	99,16%
3 - Realizar 2 Evaluación(es) del programa de investigación educativa para el desarrollo pedagógico	Suma	Magnitud:	0,00	0,00					
	Tipo de anualización	Recursos \$:	\$0,00	\$0,00				\$0,00	

TIPO DE ANUALIZACION PROGRAMADA POR LA ENTIDAD: (S) Suma (K) Constante (C) Creciente (D) Decreciente

Versión: Seguimiento

La programación y ejecución de magnitud de proyecto de inversión incluye la vigencia actual y la vigencia anterior según desagregación efectuada por la entidad, mientras que los recursos corresponden únicamente a la vigencia actual.



<div><div><div><div><div><div><span></span></div><div>ALCALDÍA MAYOR DE BOGOTÁ D.C.</div><div>SECRETARÍA DE PLANEACIÓN</div></div></div><div><div><div><span></span></div><div>BOGOTÁ</div></div></div></div></div></div>		Plan de Desarrollo Distrital: 17 - Bogotá Camina Segura										
		Reporte de gestión e inversión por estructura del plan de desarrollo										
		En millones de pesos										
		Fecha de Corte: 31/12/2024										
		2024										
Objetivo Estratégico / Programa / Meta Plan de Desarrollo / Entidad / Indicador / Proyecto / Actividad		Programado		Compromisos / Contratado		%	Entregado		%	Giros		%
3 - Bogotá confía en su potencial		\$2.892.295,54		\$2.881.351,50		99,62%				\$2.691.543,06		93,06%
4 - Desarrollar 1 Estrategia(s) de comunicación y apropiación social del conocimiento	Constante	Magnitud:	1,00	1,00	100,00%	1,00	100,00%					
	Tipo de anualización	Recursos \$:	\$388,96	\$376,60	96,82%					\$65,27	16,78%	
2109 - Vincular a 9600 Docente(s) y orientadores en procesos de formación en servicio y acompañamiento in-situ para la implementación de metodologías que favorecen los aprendizajes, el desarrollo de los estudiantes y las habilidades socioemocionales		\$4.018,43		\$4.018,43		100,00%				\$4.018,43		100,00%
0112-Secretaría de Educacion del Distrito												
Indicador(es)												
(S) 4031 - Número de docentes en procesos de formación en servicio y acompañamiento in-situ												
		Año	Programación inicial del PD	Programación	Ejecución Vigencia	Avance						
						De la Vigencia		Transcurrido PD				
		2025	3.505,00	3.505,00					N/A			
		2026	3.425,00	3.425,00					N/A			
		2027	2.670,00	2.670,00					N/A			
		Total	9.600,00	9.600,00		Al plan de desarrollo:						
Retrasos y soluciones:		indicador programado a partir de 2025										
Avances y Logros:		indicador programado a partir de 2025										
8102-Fortalecimiento de los aprendizajes de los estudiantes matriculados en los colegios oficiales en el marco de una educación de calidad, inclusiva y equitativa en Bogotá D.C.		\$4.018,43		\$4.018,43		100,00%				\$4.018,43		100,00%
6 - Ofrecer 9600 Docente(s) procesos de formación y acompañamiento in-situ para la implementación de metodologías que favorezcan los aprendizajes de los estudiantes, así como el fortalecimiento de sus habilidades socioemocionales.	Suma	Magnitud:	1.400,00	0,00	0,00%	0,00						
	Tipo de anualización	Recursos \$:	\$4.018,43	\$4.018,43	100,00%				\$4.018,43	100,00%		
17 - Formación para el trabajo y acceso a oportunidades educativas		\$39.988,91		\$37.172,60		92,96%				\$1.747,42		4,37%
2110 - Aumentar en 1500 la oferta de cupo(s) en programas altamente demandados y pertinentes que respondan a las expectativas y proyectos de vida de las y los bogotanos en el marco de su autonomía universitaria, teniendo en cuenta criterios de priorización para población víctima del conflicto armado, en reincorporación y reintegración, sus hijos/as, mujeres víctimas de violencia y otras poblaciones en vulneración de derechos		\$38.790,60		\$35.991,21		92,78%				\$706,90		1,82%
0230-Universidad Distrital Francisco Jose de Caldas												
Indicador(es)												
(S) 4032 - Número de nuevos cupos en programas altamente demandados y pertinentes que respondan a las expectativas y proyectos de vida de												
		Año	Programación inicial del PD	Programación	Ejecución Vigencia	Avance						
						De la Vigencia		Transcurrido PD				
		2024	340,00	340,00	354,00	104,12	☆	104,12	☆			
		2025	390,00	390,00				N/A				
		2026	390,00	390,00				N/A				
		2027	380,00	380,00				N/A				
		Total	1.500,00	1.500,00	354,00	Al plan de desarrollo:		23,60	!			
Retrasos y soluciones:		Ajustes en los calendarios académicos										
Avances y Logros:		Detalle el avance de la meta, que programas de pregrado generaron los cupos nuevos y el número por cada programa del periodo 01 de julio a 30 de diciembre 2024 los cuales se relacionan por cada programa										
		32) Ingeniería Topografica (Vivero) (Vivero) 8										
		(180) Ingeniería Ambiental (Vivero) 20										
		(578) Tec. en Sistematización de datos x ciclos 21										
		(372) Ingeniería Electrica(Ciclos Propedéuticos) 75										
		(375) Ingeniería Mecánica (Ciclos Propedéuticos) 10										
		(579) Ingeniería Civil (Ciclos Propedéuticos) 27										
		(678) Ingeniería en Telemática (Ciclos Propedéuticos) 15										
		(5) Ingeniería Electrónica 2										
		(15) Ingeniería Industrial 38										
		(20) Ingeniería de Sistemas 90										
		(52) Comunicación Social y Periodismo 4										
		(255) Licenciatura en Ciencias Sociales 1										
		(287) Licenciatura en Educacion Infantil 8										
		(288) Licenciatura en Educación Artística 6										
		(108)Química 21										
		(109)Biología 8										
		TOTAL 354										
8153-Ampliación y mejoramiento de la infraestructura física de las sedes de la Universidad Distrital Francisco José de Caldas Bogotá D.C		\$13.961,22		\$12.493,98		89,49%				\$277,21		1,99%

TIPO DE ANUALIZACION PROGRAMADA POR LA ENTIDAD: (S) Suma (K) Constante (C) Creciente (D) Decreciente

Versión: Seguimiento

Meta proyecto de inversión con tipo de anualización diferente a suma. Se debe observar el valor programado y ejecutado de sus magnitudes en cada vigencia.  
La programación y ejecución de magnitud de metas de proyecto de inversión incluye la vigencia actual y la vigencia anterior según desagregación efectuada por la entidad, mientras que los recursos corresponden únicamente a la vigencia actual.



 			Plan de Desarrollo Distrital: 17 - Bogotá Camina Segura						
Reporte de gestión e inversión por estructura del plan de desarrollo									
En millones de pesos									
Fecha de Corte: 31/12/2024									
			2024						
Objetivo Estratégico / Programa / Meta Plan de Desarrollo / Entidad / Indicador / Proyecto / Actividad			Programado	Compromisos / Contratado	%	Entregado	%	Giros	%
3 - Bogotá confía en su potencial			\$2.892.295,54	\$2.881.351,50	99,62%			\$2.691.543,06	93,06%
1 - intervenir 6 Sede(s) con adecuaciones, obras menores o complementarias, reparaciones locativas y/o construcción, restauración, sostenibilidad ambiental.	Suma	Magnitud: 2,00	2,00	100,00%	2,00	100,00%			
	Tipo de anualización	Recursos \$:	\$7.168,20	\$6.192,91	86,39%			\$0,00	0,00%
2 - Elaborar 5 Estudio(s) geotécnicos, vulnerabilidad sísmica y patología y/o diseños para proyectos nuevos y obras o ambiental para las sedes de la Universidad.	Suma	Magnitud: 1,00	1,00	100,00%	1,00	100,00%			
	Tipo de anualización	Recursos \$:	\$1.655,16	\$1.525,83	92,19%			\$0,00	0,00%
3 - Realizar 4 Obra(s) en sedes para el mantenimiento correctivo, saneamiento ambiental, reforzamiento estructural, infraestructura complementaria o mitigación del riesgo y emergencia.	Suma	Magnitud: 1,00	1,00	100,00%	1,00	100,00%			
	Tipo de anualización	Recursos \$:	\$2.341,79	\$2.315,20	98,86%				
4 - actualizar 4 Sede(s) de mobiliario suficiente en los espacios académicos y administrativos.	Suma	Magnitud: 1,00	1,00	100,00%	1,00	100,00%			
	Tipo de anualización	Recursos \$:	\$1.005,61	\$1.003,63	99,80%			\$0,00	0,00%
5 - mejorar 4 Sede(s) en los equipamientos de infraestructura de las edificaciones de la Universidad.	Suma	Magnitud: 1,00	1,00	100,00%	0,50	50,00%			
	Tipo de anualización	Recursos \$:	\$1.032,00	\$769,95	74,61%			\$0,00	0,00%
6 - Adelantar 100 Porciento de la gestión administrativa de los diferentes proyectos de infraestructura en fase final y de liquidación para el pago de pasivos exigibles.	Constante	Magnitud: 100,00	91,00	91,00%	91,00	91,00%			
	Tipo de anualización	Recursos \$:	\$758,46	\$686,46	90,51%			\$277,21	36,55%
8170-Fortalecimiento de estrategias para disminuir la tasa de riesgo de deserción, promoción de la permanencia y bienestar de los estudiantes de pregrado de la Universidad Distrital Bogotá D.C			\$450,00	\$239,40	53,20%			\$0,00	0,00%
1 - Apoyar 19600 Estudiante(s) de pregrado mediante un programa de atención integral que permita la orientación vocacional, apoyo académico y adaptación a la vida universitaria y orientación vocacional..	Suma	Magnitud: 1.841,00	1.841,00	100,00%	1.841,00	100,00%			
	Tipo de anualización	Recursos \$:	\$250,00	\$164,40	65,76%				
2 - Atender 12000 Estudiante(s) mediante actividades en pro del mejoramiento de la salud mental y en general de la salud integral de los estudiantes de la Univerisdad.	Suma	Magnitud: 100,00	100,00	100,00%	27,00	27,00%			
	Tipo de anualización	Recursos \$:	\$200,00	\$75,00	37,50%			\$0,00	0,00%
8174-Desarrollo y modernización de los procesos relacionados con la gestión institucional de la Universidad Distrital Francisco José de Caldas Bogotá D.C			\$2.366,22	\$2.327,92	98,38%			\$27,21	1,15%
1 - Desarrollar 1 Estrategia(s) para la modernización de los procesos relacionados con l a gestión institucional.	Suma	Magnitud: 0,00	0,00						
	Tipo de anualización	Recursos \$:	\$0,00	\$0,00				\$0,00	
2 - Adelantar 100 Porciento de la gestión administrativa de los diferents procesos contractuales en fase final y de liquidación para pago de pasivos.	Suma	Magnitud: 100,00	92,00	92,00%	92,00	92,00%			
	Tipo de anualización	Recursos \$:	\$1,22	\$1,12	91,80%			\$0,00	0,00%
3 - Ejecutar 1 Unidad(es) Plan de Fomento a la Calidad a probado en la vigencia.	Constante	Magnitud: 1,00	1,00	100,00%	1,00	100,00%			
	Tipo de anualización	Recursos \$:	\$2.365,00	\$2.326,80	98,38%			\$27,21	1,15%
8194-Fortalecimiento de los componentes tecnológicos para lograr la Transformación Digital en la institución, especialmente en los procesos respaldados por las áreas de tecnología. Bogotá D.C.			\$5.910,02	\$5.815,25	98,40%			\$231,32	3,91%
1 - Intervenir 4 Sede(s) de la UDFJC con la adquisición de equipos, componentes y demás sistemas para dotación de infraestructura tecnológica e implementación de las soluciones	Suma	Magnitud: 0,50	0,50	100,00%	0,50	100,00%			
	Tipo de anualización	Recursos \$:	\$4.682,56	\$4.609,17	98,43%			\$0,00	0,00%
2 - Adelantar 100 Porciento de la gestión administrativa para pago de pasivos exigibles	Constante	Magnitud: 100,00	100,00	100,00%	100,00	100,00%			
	Tipo de anualización	Recursos \$:	\$816,53	\$816,53	100,00%			\$0,00	0,00%
3 - Garantizar 5 Proceso(s) de renovación de la infraestructura tecnológica y las licencias para la virtualizacion de contenidos de formación académica	Suma	Magnitud: 1,00	1,00	100,00%	1,00	100,00%			
	Tipo de anualización	Recursos \$:	\$110,93	\$100,40	90,51%			\$0,00	0,00%
4 - Desarrollar 12 Herramienta(s) digitales enfocadas en el aprovechamiento de TIC en los procesos académicos de los diferentes programas	Suma	Magnitud: 0,00	1,00		0,00				
	Tipo de anualización	Recursos \$:	\$0,00	\$0,00				\$0,00	

TIPO DE ANUALIZACION PROGRAMADA POR LA ENTIDAD: (S) Suma (K) Constante (C) Creciente (D) Decreciente

Versión: Seguimiento

Meta proyecto de inversión con tipo de anualización diferente a suma. Se debe observar el valor programado y ejecutado de sus magnitudes en cada vigencia.  
La programación y ejecución de magnitud de metas de proyecto de inversión incluye la vigencia actual y la vigencia anterior según desagregación efectuada por la entidad, mientras que los recursos corresponden únicamente a la vigencia actual.

<div><div><div><div><div><div><span></span></div><div>ALCALDÍA MAYOR DE BOGOTÁ D.C.</div><div>SECRETARÍA DE PLANEACIÓN</div></div></div><div><div><div><span></span></div><div>BOGOTÁ</div></div></div></div></div></div>			Plan de Desarrollo Distrital: 17 - Bogotá Camina Segura						
Reporte de gestión e inversión por estructura del plan de desarrollo									
En millones de pesos									
Fecha de Corte: 31/12/2024									
			2024						
Objetivo Estratégico / Programa / Meta Plan de Desarrollo / Entidad / Indicador / Proyecto / Actividad			Programado	Compromisos / Contratado	%	Entregado	%	Giros	%
3 - Bogotá confía en su potencial			\$2.892.295,54	\$2.881.351,50	99,62%			\$2.691.543,06	93,06%
5 - planear y ejecutar 4 Documento(s) que den cuenta de la implementación del plan nacional de infraestructura de datos, actualizando el modelo de capacidades y evaluando el nivel de madurez de las áreas de Tecnologías de la Información conforme a la programación prevista	Suma	Magnitud:	0,00	0,00					
	Tipo de anualización	Recursos \$:	\$0,00	\$0,00				\$0,00	
6 - Implementar y monitorear 8 Documento(s) del modelo de Seguridad y privacidad de la información de acuerdo a la programación prevista	Suma	Magnitud:	1,00	0,00	0,00%				
	Tipo de anualización	Recursos \$:	\$0,00	\$0,00				\$0,00	
7 - ejecutar 1 Proyecto(s) de Desarrollo o adquisición de sistemas de información definidos para la vigencia	Suma	Magnitud:	0,20	0,20	100,00%	0,20	100,00%		
	Tipo de anualización	Recursos \$:	\$300,00	\$289,15	96,38%			\$231,32	77,11%
8202-Fortalecimiento del Uso y Apropiación De TIC Como Soporte de Propuestas de formación híbridas, virtuales o con incorporación tecnológica en la UD. Bogotá D.C.			\$1.679,51	\$1.489,90	88,71%			\$18,08	1,08%
1 - Virtualizar 42 Espacio(s) académicos que vinculen incorporación tecnológica o modalidades híbridas o virtuales relacionados con componentes comunes, básicos o de segunda lengua; así espacios académicos de maestría y especialización para la UD.	Suma	Magnitud:	10,00	10,00	100,00%	10,00	100,00%		
	Tipo de anualización	Recursos \$:	\$1.588,97	\$1.450,03	91,26%			\$8,40	0,53%
2 - Desarrollar 4 Espacio(s) de autoformación en temas relacionados con el uso y apropiación de las TIC que impacten el desarrollo de competencias digitales en la comunidad académica y el fortalecimiento de estrategias pedagógicas y didácticas con TIC.	Suma	Magnitud:	1,00	1,00	100,00%	1,00	100,00%		
	Tipo de anualización	Recursos \$:	\$90,54	\$39,87	44,04%			\$9,68	10,69%
8212-Fortalecimiento de las líneas de servicios CRAI que conforman el portafolio de servicios y recursos de las bibliotecas y unidades de información de la UDFJC, Bogotá DC			\$2.675,90	\$2.465,32	92,13%			\$0,00	0,00%
1 - suscribir 8 Plataforma(s) recursos digitales y bases de datos que apoyen lo académico, investigativo y cultural en cualquier formato	Suma	Magnitud:	1,00	1,00	100,00%	1,00	100,00%		
	Tipo de anualización	Recursos \$:	\$2.534,58	\$2.340,16	92,33%			\$0,00	0,00%
2 - Desarrollar y modernizar 4 Ambiente(s) y servicios que promuevan la creatividad, la lectura, la escritura, la oralidad, la cultura y la innovación, y que sean accesibles, equitativos e inclusivos para toda la comunidad universitaria.	Suma	Magnitud:	0,10	0,10	100,00%	0,10	100,00%		
	Tipo de anualización	Recursos \$:	\$96,45	\$80,29	83,25%			\$0,00	0,00%
3 - Adquirir 9 Unidad(es) de tecnología de gestión bibliográfica y divulgación de la producción académica, investigativa y creativa, como software de gestión de bibliotecas digitales, plataformas de publicación electrónica (preservación, conservación, auditorios, exposiciones, divulgación, etc.) y automatización de servicios.	Suma	Magnitud:	1,00	1,00	100,00%	0,50	50,00%		
	Tipo de anualización	Recursos \$:	\$44,87	\$44,87	100,00%			\$0,00	0,00%
8213-Incremento del Acceso y el impacto Socio-cultural de los resultados de conocimientos generados por los Doctorados de la universidad Francisco José de Caldas Bogotá D.C.			\$416,88	\$342,20	82,09%			\$138,43	33,21%
1 - Implementar 24 Proceso(s) de acciones estratégicas para fortalecer la proyección local, regional, nacional e internacional de los doctorados	Suma	Magnitud:	2,00	2,00	100,00%	2,00	100,00%		
	Tipo de anualización	Recursos \$:	\$135,92	\$94,43	69,47%			\$48,45	35,65%
2 - Crear y articular 150 Producto(s) de formación, investigación, investigación-creación e innovación en los contextos local, regional, nacional e internacional	Suma	Magnitud:	15,00	15,00	100,00%	15,00	100,00%		
	Tipo de anualización	Recursos \$:	\$267,42	\$234,23	87,59%			\$89,98	33,65%
3 - Actualizar 7 Ambiente(s) y espacios especializados de aprendizaje y experimentación de los Doctorados a nivel tecnológico y profesional que contribuyan a la investigación, investigación-creación e innovación	Suma	Magnitud:	0,00	0,00		0,00			
	Tipo de anualización	Recursos \$:	\$0,00	\$0,00				\$0,00	
4 - Adelantar 100 Porciento de la gestión administrativa para pago de pasivos exigibles	Constante	Magnitud:	100,00	100,00	100,00%	100,00	100,00%		
	Tipo de anualización	Recursos \$:	\$13,54	\$13,54	100,00%			\$0,00	0,00%
8216-Fortalecimiento de las capacidades del sistema de investigaciones frente a los retos de CTel a nivel regional, nacional e internacional en la UDFJC. Bogotá D.C.			\$1.311,29	\$1.107,36	84,45%			\$0,00	0,00%
1 - Desarrollar 200 Documento(s) de apoyo a la investigación.	Suma	Magnitud:	15,00	15,00	100,00%	15,00	100,00%		
	Tipo de anualización	Recursos \$:	\$662,92	\$490,52	73,99%			\$0,00	0,00%

TIPO DE ANUALIZACION PROGRAMADA POR LA ENTIDAD: (S) Suma (K) Constante (C) Creciente (D) Decreciente

Versión: Seguimiento

Meta proyecto de inversión con tipo de anualización diferente a suma. Se debe observar el valor programado y ejecutado de sus magnitudes en cada vigencia.  
La programación y ejecución de magnitud de metas de proyecto de inversión incluye la vigencia actual y la vigencia anterior según desagregación efectuada por la entidad, mientras que los recursos corresponden únicamente a la vigencia actual.



<div><div><div><div><div><div><span></span></div><div>ALCALDÍA MAYOR DE BOGOTÁ D.C.</div><div>SECRETARÍA DE PLANEACIÓN</div></div></div><div><div><div><span></span></div><div>BOGOTÁ</div></div></div></div></div></div>		Plan de Desarrollo Distrital: 17 - Bogotá Camina Segura								
		Reporte de gestión e inversión por estructura del plan de desarrollo								
		En millones de pesos								
		Fecha de Corte: 31/12/2024								
			2024							
Objetivo Estratégico / Programa / Meta Plan de Desarrollo / Entidad / Indicador / Proyecto / Actividad			Programado	Compromisos / Contratado	%	Entregado	%	Giros	%	
3 - Bogotá confía en su potencial			\$2.892.295,54	\$2.881.351,50	99,62%			\$2.691.543,06	93,06%	
2 - Fortalecer 1400 Persona(s) investigadoras mediante estrategias de mejoramiento de sus capacidades.	Suma	Magnitud:	0,00	0,00		0,00				
	Tipo de anualización	Recursos \$:	\$0,00	\$0,00				\$0,00		
3 - Fortalecer 1 Institución(es) con capacidades tecnológicas y medios especializados del sistema de investigaciones.	Suma	Magnitud:	0,25	0,25	100,00%	0,25	100,00%			
	Tipo de anualización	Recursos \$:	\$122,00	\$103,64	84,95%			\$0,00	0,00%	
4 - Formular y gestionar 8 Alianza(s) que permitan promover la investigación de la UDFJC con el sector productivo.	Suma	Magnitud:	1,00	1,00	100,00%	1,00	100,00%			
	Tipo de anualización	Recursos \$:	\$70,00	\$66,55	95,07%			\$0,00	0,00%	
5 - Apoyar 57 Proyecto(s) en el desarrollo de investigación cofinanciados.	Suma	Magnitud:	8,00	8,00	100,00%	8,00	100,00%			
	Tipo de anualización	Recursos \$:	\$435,12	\$425,40	97,77%			\$0,00	0,00%	
6 - Adelantar 100 Porciento de la gestión administrativa para pago de pasivos exigibles	Constante	Magnitud:	100,00	100,00	100,00%	100,00	100,00%			
	Tipo de anualización	Recursos \$:	\$21,25	\$21,25	100,00%			\$0,00	0,00%	
8217-Fortalecimiento de la capacidad para la prestación del servicio en las Unidades Académicas de laboratorio en la docencia, investigación, extensión y proyección social de la U D F J C Bogotá D.C			\$10.019,56	\$9.709,88	96,91%			\$14,65	0,15%	
1 - Fortalecer 100 Porciento de las Unidades Académicas de Laboratorios diagnosticadas en el marco del proyecto.	Suma	Magnitud:	10,00	10,00	100,00%	10,00	100,00%			
	Tipo de anualización	Recursos \$:	\$9.432,05	\$9.201,90	97,56%			\$14,65	0,16%	
2 - Atender 100 Porciento de los mantenimientos correctivos y preventivos que permitan el buen funcionamiento de las Unidades Académicas de Laboratorios diagnosticadas en el marco del proyecto.	Suma	Magnitud:	10,00	10,00	100,00%	10,00	100,00%			
	Tipo de anualización	Recursos \$:	\$573,73	\$494,20	86,14%			\$0,00	0,00%	
3 - Desarrollar 1 Mecanismo(s) informático para la gestión de las Unidades Académicas de Laboratorios	Suma	Magnitud:	0,00	0,00		0,00				
	Tipo de anualización	Recursos \$:	\$0,00	\$0,00				\$0,00		
4 - Adelantar 100 Porciento de la gestión administrativa para pago de pasivos exigibles.	Constante	Magnitud:	100,00	0,00	0,00%	0,00				
	Tipo de anualización	Recursos \$:	\$13,78	\$13,78	100,00%			\$0,00	0,00%	
2111 - Formar 27000 Mujer(es) en habilidades digitales a través de los Centros de Inclusión Digital - CID en zonas rurales y urbanas			\$684,31	\$667,39	97,53%			\$526,52	76,94%	
0121-Secretaria Distrital de la Mujer										
Indicador(es)										
(S) 4033 - Número de mujeres formadas en habilidades digitales a través de los Centros de Inclusión Digital - CID, en zonas rurales y urbanas										
			Año	Programación inicial del PD	Programación	Ejecución Vigencia	Avance			
							De la Vigencia	Transcurrido PD		
			2024	3.300,00	3.300,00	3.479,00	105,42	105,42		
			2025	7.900,00	7.900,00			N/A		
			2026	7.900,00	7.900,00			N/A		
			2027	7.900,00	7.900,00			N/A		
			Total	27.000,00	27.000,00	3.479,00	Al plan de desarrollo:	12,89		
Retrasos y soluciones:			No se presentan retrasos según lo programado							
Avances y Logros:			Durante la vigencia 2024 del actual Plan Distrital de Desarrollo se han formado 3.479 mujeres, quienes ahora tienen conocimientos para el uso y apropiación de las redes sociales en sus vida cotidiana, laboral y empresarial; el uso de herramientas básicas digitales, para acercarse a la sociedad del conocimiento; todo ello desde el enfoque de género y diferencial. Las mujeres formadas han participado de los siguientes cursos de manera virtual y presencial en el marco de los Centros de Inclusión Digital: Claves para ingresar al mundo laboral, Creación de contenido en redes sociales, Descubriendo office, Habilidades digitales para la autonomía de las mujeres, Habilidades socioemocionales, Informática básica Word, Excel e internet, Manejo básico de herramientas Office, Construcción de Indicadores de Género, Prevención de Violencias Digitales, Inglés básico Nivel 2 y Educación financiera.							
8190-Desarrollo de capacidades digitales para potenciar la inclusión social de las mujeres en zonas urbanas y rurales en Bogotá D.C.			\$684,31	\$667,39	97,53%			\$526,52	76,94%	
1 - Diseñar 4 Contenido(s) nuevos de formación en capacidades digitales con enfoque de género y diferencial	Suma	Magnitud:	1,00	1,00	100,00%	1,00	100,00%			
	Tipo de anualización	Recursos \$:	\$298,98	\$293,42	98,14%			\$235,10	78,63%	
2 - Implementar 7 Curso(s) con enfoque de género y diferencial para el desarrollo de capacidades digitales de las mujeres en zonas rurales de la ciudad	Suma	Magnitud:	1,00	1,00	100,00%	1,00	100,00%			
	Tipo de anualización	Recursos \$:	\$314,26	\$303,53	96,59%			\$250,00	79,55%	
3 - Ejecutar 1 Estrategia(s) para garantizar la operación tecnológica de los Centros de Inclusión Digital y sus aulas itinerantes	Constante	Magnitud:	1,00	1,00	100,00%	1,00	100,00%			
	Tipo de anualización	Recursos \$:	\$71,07	\$70,44	99,11%			\$41,42	58,28%	
2112 - Ofrecer 20000 Cupo(s) de formación posmedia en cursos cortos orientados a jóvenes con potencial			\$514,00	\$514,00	100,00%			\$514,00	100,00%	
0501-Agencia Distrital para la Educación Superior, La Ciencia y la Tecnología										
Indicador(es)										
TIPO DE ANUALIZACION PROGRAMADA POR LA ENTIDAD: (S) Suma (K) Constante (C) Creciente (D) Decreciente										
Versión: Seguimiento										
Meta proyecto de inversión con tipo de anualización diferente a suma. Se debe observar el valor programado y ejecutado de sus magnitudes en cada vigencia. La programación y ejecución de magnitud de metas de proyecto de inversión incluye la vigencia actual y la vigencia anterior según desagregación efectuada por la entidad, mientras que los recursos corresponden únicamente a la vigencia actual.										
Secretaría Distrital de Planeación/ Subsecretaría de Planeación de la Inversión				Fecha de impresión: Lunes 03 feb 2025 11:28						
Sistema de Seguimiento al Plan Distrital de Desarrollo - Segplan 2				Código del reporte: PA_RepoCGI_02_Estructura						
				Fecha de la versión del diseño: 11/04/2021 V 1.1						
				Página 127 de 310						

**Plan de Desarrollo Distrital: 17 - Bogotá Camina Segura**  
**Reporte de gestión e inversión por estructura del plan de desarrollo**  
**En millones de pesos**

**Fecha de Corte: 31/12/2024**

Objetivo Estratégico / Programa / Meta Plan de Desarrollo / Entidad / Indicador / Proyecto / Actividad		Programado		Compromisos / Contratado		%		2024		%		Giros		%			
								Entregado									
3 - Bogotá confía en su potencial		\$2.892.295,54		\$2.881.351,50		99,62%						\$2.691.543,06		93,06%			
(S) 4034 - Número de jóvenes con potencial en programas de formación posmedia de cursos cortos																	
		Año		Programación inicial del PD		Programación		Ejecución Vigencia		Avance							
										De la Vigencia		Transcurrido PD					
		2024		1.500,00		6.224,00		6.410,00		102,99		102,99		102,99			
		2025		3.000,00		3.000,00						N/A					
		2026		6.000,00		5.388,00						N/A					
		2027		9.500,00		5.388,00						N/A					
		Total		20.000,00		20.000,00		6.410,00		Al plan de desarrollo:		32,05		32,05			
Retrasos y soluciones: No se presentaron retrasos en el cumplimiento de la meta.																	
Avances y Logros: En 2024-2 los cupos ofertados se distribuyeron así: Convocatoria TI- Todos a la U: 1.510, Convocatoria BPO- Talento Capital: 3.500 y Convocatoria Inglés- Talento Capital: 1.400.																	
8138-Implementación de estrategias de formación a través de ciclos cortos y/o certificaciones que permitan adquirir las habilidades y competencias necesarias para mejorar la empleabilidad en Bogotá D.C.				\$514,00		\$514,00		100,00%						\$514,00		100,00%	
1 - Beneficiar a 20000 Persona(s) mediante el desarrollo de programas de acceso a formación de ciclo corto y/o certificaciones que mejoren las competencias y habilidades de los bogotanos.		Suma		Magnitud:		6.224,00		6.224,00		100,00%		6.224,00		100,00%			
		Tipo de anualización		Recursos \$:		\$514,00		\$514,00		100,00%				\$514,00		100,00%	
2 - Beneficiar 1500 Persona(s) con estrategias que promuevan el involucramiento, la permanencia, calidad y conexión con el sector real en programas de ciclos cortos y/o certificaciones		Suma		Magnitud:													
		Tipo de anualización		Recursos \$:													
18 - Ciencia, tecnología e innovación-CTel para desarrollar nuestro potencial y promover el de nuestros vecinos regionales				\$95.794,70		\$92.703,90		96,77%						\$90.608,93		94,59%	
2113 - Apoyar la construcción de 1 Edificio(s) Sede del Campus de Ciencia Tecnología e Innovación de Bogotá				\$12.750,00		\$12.750,00		100,00%						\$12.750,00		100,00%	
0117-Secretaria Distrital de Desarrollo Economico																	
Indicador(es)																	
(S) 4035 - Apoyo a la financiación programada del Edificio del Campus de Ciencia Tecnología e Innovación construido																	
		Año		Programación inicial del PD		Programación		Ejecución Vigencia		Avance							
										De la Vigencia		Transcurrido PD					
		2024		0,29		0,29		0,24		82,76		82,76		82,76			
		2025		0,26		0,26						N/A					
		2026		0,24		0,24						N/A					
		2027		0,21		0,21						N/A					
		Total		1,00		1,00		0,24		Al plan de desarrollo:		24,00		24,00			
Retrasos y soluciones: Durante el periodo correspondientes, no se presentaron retrasos. Verificar si es 0,24 o 0,29, si es 0,24 hay que reprogramar otras vigencias																	
Avances y Logros: Durante el cuarto trimestre de 2024, se adelantaron los trámites corresponentes para la aprobación ante las instancias correspondientes de las vigencias futuras para garantizar los aportes de la SDDE a este proyecto que es considerado de importancia estratégica para la ciudad. En ese sentido, una vez obtenida la aprobación, se realizó el primer desembolso por \$12.750 millones.  De otra parte, en el marco de las invitaciones públicas para la selección de gerencia e interventoría para la construcción del edificio sede del CTIB, abiertas en noviembre por la CCB, finalizó la etapa de presentación de observaciones a los procesos. La CCB publicó adendas para gerencia como para interventoría, mediante las que se incorporaron ajustes a los pliegos y se actualizaron los plazos contemplados. Asimismo, fue abierta por la CCB la invitación pública para la selección del constructor del edificio sede del CTIB. En cuanto al esquema fiduciario y de gobernanza, se llevó a cabo el primer comité fiduciario del proyecto (Fiduciaria Alianza) se acordó el cronograma del proceso para la definición del manual de funcionamiento y operación del patrimonio autónomo.  La meta programada para 2024, se cumplió en 100%.																	
8070-Fortalecimiento de la articulación del ecosistema CTEI, en torno a servicios y equipamientos para el desarrollo de iniciativas que impulsen la productividad y el desarrollo económico de Bogotá D.C.				\$12.750,00		\$12.750,00		100,00%						\$12.750,00		100,00%	
2 - Gestionar el 100 Por ciento para el apoyo a la construcción del edificio Sede del Campus de Ciencia Tecnología e Innovación de Bogotá.		Suma		Magnitud:		24,00		0,24		1,00%		0,24		1,00%			
		Tipo de anualización		Recursos \$:		\$12.750,00		\$12.750,00		100,00%				\$12.750,00		100,00%	
2114 - Desarrollar 16 Estudio(s) y/o investigaciones del Observatorio de Mujeres y Equidad de Género - OMEG- que den cuenta de la situación de derechos de las mujeres con datos diversificados para la toma de decisiones				\$1.216,90		\$1.167,60		95,95%						\$860,28		70,69%	
0121-Secretaria Distrital de la Mujer																	
Indicador(es)																	

TIPO DE ANUALIZACION PROGRAMADA POR LA ENTIDAD: (S) Suma (K) Constante (C) Creciente (D) Decreciente

Versión: Seguimiento

La programación y ejecución de magnitud de proyecto de inversión incluye la vigencia actual y la vigencia anterior según desagregación efectuada por la entidad, mientras que los recursos corresponden únicamente a la vigencia actual.



<div><div><div><div><div><div><span></span></div><div>ALCALDÍA MAYOR DE BOGOTÁ D.C.</div></div><div>SECRETARÍA DE PLANEACIÓN</div></div></div><div><div><div><div><div><span></span></div><div>BOGOTÁ</div></div><div><div><div><div><div><span></span></div><div></div></div><div><div><span></span></div><div></div></div></div></div></div></div></div></div></div></div>		Plan de Desarrollo Distrital: 17 - Bogotá Camina Segura																																																										
		Reporte de gestión e inversión por estructura del plan de desarrollo																																																										
		En millones de pesos																																																										
		Fecha de Corte: 31/12/2024																																																										
		2024																																																										
Objetivo Estratégico / Programa / Meta Plan de Desarrollo / Entidad / Indicador / Proyecto / Actividad		Programado	Compromisos / Contratado	%	Entregado	%	Giros	%																																																				
3 - Bogotá confía en su potencial		\$2.892.295,54	\$2.881.351,50	99,62%			\$2.691.543,06	93,06%																																																				
(S) 4036 - Número de estudios y/o investigaciones del Observatorio de Mujeres y Equidad de Genero - OMEG que den cuenta de la situación de		<table><tr><th rowspan="2">Año</th><th rowspan="2">Programación inicial del PD</th><th rowspan="2">Programación</th><th rowspan="2">Ejecución Vigencia</th><th colspan="4">Avance</th></tr><tr><th colspan="2">De la Vigencia</th><th colspan="2">Transcurrido PD</th></tr><tr><td>2024</td><td>2,00</td><td>2,00</td><td>2,00</td><td>100,00</td><td>☆</td><td>100,00</td><td>☆</td></tr><tr><td>2025</td><td>4,00</td><td>4,00</td><td></td><td></td><td></td><td>N/A</td><td></td></tr><tr><td>2026</td><td>5,00</td><td>5,00</td><td></td><td></td><td></td><td>N/A</td><td></td></tr><tr><td>2027</td><td>5,00</td><td>5,00</td><td></td><td></td><td></td><td>N/A</td><td></td></tr><tr><td>Total</td><td>16,00</td><td>16,00</td><td>2,00</td><td colspan="2">Al plan de desarrollo:</td><td>12,50</td><td>!</td></tr></table>							Año	Programación inicial del PD	Programación	Ejecución Vigencia	Avance				De la Vigencia		Transcurrido PD		2024	2,00	2,00	2,00	100,00	☆	100,00	☆	2025	4,00	4,00				N/A		2026	5,00	5,00				N/A		2027	5,00	5,00				N/A		Total	16,00	16,00	2,00	Al plan de desarrollo:		12,50	!
Año	Programación inicial del PD	Programación	Ejecución Vigencia	Avance																																																								
				De la Vigencia		Transcurrido PD																																																						
2024	2,00	2,00	2,00	100,00	☆	100,00	☆																																																					
2025	4,00	4,00				N/A																																																						
2026	5,00	5,00				N/A																																																						
2027	5,00	5,00				N/A																																																						
Total	16,00	16,00	2,00	Al plan de desarrollo:		12,50	!																																																					
Retrasos y soluciones:		No se presentaron retrasos																																																										
Avances y Logros:		Se entrega a la ciudad dos (2) estudios y/o investigaciones sobre la situación de derechos de las mujeres en la ciudad que permiten ofrecer información relevante, robusta y oportuna para la toma de decisiones de la administración pública. 1. Modelo salud mental y 2. Violencia Interrelacionadas Contar con datos, estudios e investigación sobre la situación de derechos de las mujeres en la ciudad publicados en la página web del Observatorio de Mujeres y Equidad de Genero - OMEG favorece el acceso de las mujeres, la ciudadanía, las instituciones publicas y privadas al acceso de la información, la sociedad del conocimiento y la toma de decisiones informada																																																										
8181-Producción de información sobre los derechos de las mujeres para potenciar la toma de decisiones en Bogotá D.C.		\$1.216,90	\$1.167,60	95,95%			\$860,28	70,69%																																																				
1 - Producir 4 Boletín(es) con datos sobre los derechos de las mujeres	Suma	Magnitud:	1,00	1,00	100,00%	1,00	100,00%																																																					
	Tipo de anualización	Recursos \$:	\$627,26	\$588,87	93,88%		\$372,79	59,43%																																																				
2 - Elaborar 16 Estudio(s) y/o investigaciones con información sobre la situación de derechos de las mujeres con enfoque de género y diferencial	Suma	Magnitud:	2,00	2,00	100,00%	2,00	100,00%																																																					
	Tipo de anualización	Recursos \$:	\$589,64	\$578,73	98,15%		\$487,49	82,68%																																																				
2115 - Diseñar pilotear e implementar al menos 1 de los servicios definidos en el Modelo de Negocio del Campus de Ciencia Tecnología e Innovación de Bogotá para atraer la inversión extranjera directa e indirecta, para el apoyo de su funcionamiento		\$78,49	\$78,49	100,00%			\$46,17	58,82%																																																				
0117-Secretaria Distrital de Desarrollo Economico																																																												
Indicador(es)																																																												
(S) 4037 - Servicios definidos en el Modelo de Negocio del Campus de Ciencia Tecnología e Innovación de Bogotá diseñados piloteados e		<table><tr><th rowspan="2">Año</th><th rowspan="2">Programación inicial del PD</th><th rowspan="2">Programación</th><th rowspan="2">Ejecución Vigencia</th><th colspan="4">Avance</th></tr><tr><th colspan="2">De la Vigencia</th><th colspan="2">Transcurrido PD</th></tr><tr><td>2024</td><td>0,26</td><td>0,26</td><td>0,00</td><td>0,00</td><td>!</td><td>0,00</td><td>!</td></tr><tr><td>2025</td><td>0,19</td><td>0,19</td><td></td><td></td><td></td><td>N/A</td><td></td></tr><tr><td>2026</td><td>0,25</td><td>0,25</td><td></td><td></td><td></td><td>N/A</td><td></td></tr><tr><td>2027</td><td>0,30</td><td>0,30</td><td></td><td></td><td></td><td>N/A</td><td></td></tr><tr><td>Total</td><td>1,00</td><td>1,00</td><td>0,00</td><td colspan="2">Al plan de desarrollo:</td><td>0,00</td><td>!</td></tr></table>							Año	Programación inicial del PD	Programación	Ejecución Vigencia	Avance				De la Vigencia		Transcurrido PD		2024	0,26	0,26	0,00	0,00	!	0,00	!	2025	0,19	0,19				N/A		2026	0,25	0,25				N/A		2027	0,30	0,30				N/A		Total	1,00	1,00	0,00	Al plan de desarrollo:		0,00	!
Año	Programación inicial del PD	Programación	Ejecución Vigencia	Avance																																																								
				De la Vigencia		Transcurrido PD																																																						
2024	0,26	0,26	0,00	0,00	!	0,00	!																																																					
2025	0,19	0,19				N/A																																																						
2026	0,25	0,25				N/A																																																						
2027	0,30	0,30				N/A																																																						
Total	1,00	1,00	0,00	Al plan de desarrollo:		0,00	!																																																					
Retrasos y soluciones:		NA																																																										
Avances y Logros:		Para la vigencia 2024 no se programó magnitud. Inicia en 2025.  No obstante, en desarrollo de la hoja de ruta de revisión del modelo de servicios del CTIB, durante el mes de diciembre se avanzó en el desarrollo de los grupos focales con Compensar, Colsubsidio, Cafam y el SENA, espacio donde se recogió información que será procesada para el desarrollo de los talleres posteriores de análisis del modelo y se llevaron a cabo sesiones de contextualización de la oferta institucional en CTel y talento con Compensar y Cafam.																																																										
8070-Fortalecimiento de la articulación del ecosistema CTEI, en torno a servicios y equipamientos para el desarrollo de iniciativas que impulsen la productividad y el desarrollo económico de Bogotá D.C.		\$78,49	\$78,49	100,00%			\$46,17	58,82%																																																				
1 - Gestionar 1 Servicio(s) del modelo de negocio del Campus de Ciencia, Tecnología e Innovación de Bogotá, mediante el desarrollo de su proceso de pilotaje	Suma	Magnitud:	0,00	0,00																																																								
	Tipo de anualización	Recursos \$:	\$0,00	\$0,00			\$0,00																																																					
3 - Gestionar 100 Dimensión(es) contempladas para apoyar la puesta en marcha del Campus de Ciencia Tecnología e Innovación de Bogotá	Suma	Magnitud:	8,75	8,75	100,00%	8,75	100,00%																																																					
	Tipo de anualización	Recursos \$:	\$78,49	\$78,49	100,00%		\$46,17	58,82%																																																				
2116 - Generar 163 Producto(s) de investigación desarrollo e innovación para fortalecer al Jardín Botánico José Celestino Mutis como Centro de Investigación		\$2.765,57	\$2.017,79	72,96%			\$1.770,11	64,01%																																																				
0218-Jardin Botanico - Jose Celestino Mutis																																																												
Indicador(es)																																																												

TIPO DE ANUALIZACION PROGRAMADA POR LA ENTIDAD: (S) Suma (K) Constante (C) Creciente (D) Decreciente

Versión: Seguimiento

Meta proyecto de inversión con tipo de anualización diferente a suma. Se debe observar el valor programado y ejecutado de sus magnitudes en cada vigencia. La programación y ejecución de magnitud de metas de proyecto de inversión incluye la vigencia actual y la vigencia anterior según desagregación efectuada por la entidad, mientras que los recursos corresponden únicamente a la vigencia actual.

Secretaría Distrital de Planeación/ Subsecretaría de Planeación de la Inversión

Sistema de Seguimiento al Plan Distrital de Desarrollo - Segplan 2

Fecha de impresión:

Código del reporte:

Fecha de la versión del diseño:

Lunes 03 feb 2025 11:28

PA\_RepoCGI\_02\_Estructura

11/04/2021 V 1.1

Página 129 de 310

		2024							
Objetivo Estratégico / Programa / Meta Plan de Desarrollo / Entidad / Indicador / Proyecto / Actividad		Programado	Compromisos / Contratado	%	Entregado		%	Giros	%
3 - Bogotá confía en su potencial		\$2.892.295,54	\$2.881.351,50	99,62%				\$2.691.543,06	93,06%
(S) 4038 - Número de productos de conocimiento para la conservación de la biodiversidad generados									
		Año	Programación inicial del PD	Programación	Ejecución Vigencia	Avance			
						De la Vigencia		Transcurrido PD	
		2024	12,00	12,00	12,00	100,00	☆	100,00	☆
		2025	44,00	44,00				N/A	
		2026	44,00	44,00				N/A	
		2027	63,00	63,00				N/A	
		Total	163,00	163,00	12,00	Al plan de desarrollo:		7,36	!
Retrasos y soluciones:		Durante el cuarto trimestre de 2024, no se presentaron retrasos en la ejecución de las actividades establecidas en pro del cumplimiento de cada una de las tres (3) metas asociadas al PI 8073. Durante el cuarto trimestre de 2024, no se presentaron retrasos en la ejecución de las actividades establecidas en pro del cumplimiento de cada una de las ocho (8) metas asociadas al PI 8087							
Avances y Logros:		Durante el cuarto trimestre de 2024, las tres (3) metas asociadas al PI 8073: Investigación fortalecimiento del Tropicario del Jardín Botánico de Bogotá como estrategia para la conservación ex situ de la flora colombiana. Bogotá D.C., se desarrollaron de acuerdo con lo programado para el periodo de reporte, así como en lo relacionado con la programación establecida para la vigencia 2024 en cumplimiento al Plan de Desarrollo "Bogotá Camina Segura", presentando avances y logros como la consolidación de la investigación, Seguimiento y monitoreo a la adaptación de especies nativas de los ecosistemas colombianos en condiciones ex situ, el documento técnico sobre el estado de enriquecimiento de la colección viva del Tropicario y el avance del 10% programado para dotar y mantener una estación de investigación del Tropicario.  las ocho (8) metas asociadas al PI 8087: 8087 - Investigación para la conservación de los ecosistemas y la flora de Bogotá D.C., se desarrollaron de acuerdo con lo programado para el periodo de reporte, así como en lo relacionado con la programación establecida para la vigencia 2024 en cumplimiento al Plan de Desarrollo "Bogotá Camina Segura", presentando avances y logros como la consolidación de las once (11) investigaciones aprobadas para la vigencia, las cuales se titularon: La familia Asteraceae en el Distrito Capital: Evaluación Crítica de la Confiabilidad en la Documentación de su diversidad y propuesta metodológica para una lista validada de Taxones Aceptados. Función de la hojarasca en la recuperación de áreas verdes de Bogotá: Recomendaciones de manejo para la mitigación del cambio climático. Aportes l conocimiento de la biodiversidad y sus interacciones bióticas en Bosques Urbanos mediante un proceso de Ciencia Participativa. Análisis de rasgos funcionales y susceptibilidad a la sequía en especies priorizadas del Jardín Botánico de Bogotá: un enfoque de conservación. Variación en la Viabilidad de semillas de frailejones en el páramo de Sumapaz. Análisis de la sobrevivencia de plántulas de frailejón del páramo de Sumapaz, bajo condiciones de invernadero. Evaluación del estado de salud de la colección del Herbario del Jardín Botánico de Bogotá: Análisis de las etapas en los procesos de curaduría y estrategias de monitoreo para su preservación. Diversidad y abundancia del ensamblaje de aves asociadas a grupos funcionales de plantas de páramo y su aplicación en la restauración ecológica. Potencial Fitoquímico y Bromatológico de Especies Vegetales Altoandinas de Colombia: Un Acercamiento a la Priorización para el Desarrollo de Alimentos Nutracéuticos. Innovación en el Control de Plagas: Extractos Altoandinos con Potencial Insecticida y aplicaciones en Bogotá. Microbiomas y Conservación de la Biodiversidad: Explorando Aplicaciones Comerciales Sostenibles., así como la consolidación del documento para la gestión del conocimiento sobre la flora del D.C. producidos por el centro de investigación del JBB.							
8073-Investigación fortalecimiento del tropicario del Jardín Botánico de Bogotá como estrategia para la conservación ex situ de la flora colombiana. Bogotá D.C.		\$868,88	\$528,57	60,83%				\$333,67	38,40%
1 - Desarrollar 5 Investigación(es) para entender la adaptación de la especies en el Tropicario	Suma	Magnitud:	1,00	1,00	100,00%	1,00		100,00%	
	Tipo de anualización	Recursos \$:	\$162,47	\$130,02	80,03%			\$110,39	67,94%
2 - Realizar 5 Documento(s) técnicos dobre el estado de enriquecimiento de la colección viva del tropicario	Suma	Magnitud:	1,00	1,00	100,00%	1,00		100,00%	
	Tipo de anualización	Recursos \$:	\$134,46	\$115,54	85,93%			\$109,98	81,79%
3 - Dotar y mantener 1 Estación(es) de investigación del tropicario	Suma	Magnitud:	0,10	0,10	100,00%	0,10		100,00%	
	Tipo de anualización	Recursos \$:	\$571,95	\$283,01	49,48%			\$113,30	19,81%
8087-Investigación para la conservación de los ecosistemas y la flora de Bogotá D.C.		\$1.896,69	\$1.489,22	78,52%				\$1.436,44	75,73%
1 - Desarrollar 21 Investigación(es) asociadas al inventario florístico del Distrito	Suma	Magnitud:	1,00	1,00	100,00%	1,00		100,00%	
	Tipo de anualización	Recursos \$:	\$72,82	\$72,82	100,00%			\$72,82	100,00%
2 - Desarrollar 21 Investigación(es) que aporten al conocimiento sobre el cambio climático en Bogotá D.C.	Suma	Magnitud:	1,00	1,00	100,00%	1,00		100,00%	
	Tipo de anualización	Recursos \$:	\$115,22	\$84,95	73,73%			\$84,95	73,73%
3 - Realizar 21 Investigación(es) sobre la fauna prioritaria asociada a la flora del DC	Suma	Magnitud:	1,00	1,00	100,00%	1,00		100,00%	
	Tipo de anualización	Recursos \$:	\$109,66	\$109,66	100,00%			\$109,66	100,00%
4 - Desarrollar 47 Investigación(es) a través de los bancos de germoplasma Ex situ del JBB	Suma	Magnitud:	4,00	4,00	100,00%	4,00		100,00%	
	Tipo de anualización	Recursos \$:	\$447,07	\$337,20	75,42%			\$308,20	68,94%
5 - Desarrollar 3 Investigación(es) sobre los efectos de la naturaleza en la salud mental y física de las personas	Suma	Magnitud:	0,00	0,00		0,00			
	Tipo de anualización	Recursos \$:	\$0,00	\$0,00				\$0,00	
6 - Desarrollar 21 Investigación(es) sobre ecología de restauración en el D.C.	Suma	Magnitud:	1,00	1,00	100,00%	1,00		100,00%	
	Tipo de anualización	Recursos \$:	\$94,94	\$86,03	90,62%			\$86,03	90,62%
7 - Desarrollar 24 Investigación(es) sobre los recursos fitogenéticos priorizados en el DC	Suma	Magnitud:	3,00	3,00	100,00%	3,00		100,00%	
	Tipo de anualización	Recursos \$:	\$272,13	\$128,91	47,37%			\$128,91	47,37%
8 - Realizar 5 Documento(s) para la gestión del conocimiento sobre la flora del D.C. producidos por el centro de investigación del JBB	Suma	Magnitud:	1,00	1,00	100,00%	1,00		100,00%	
	Tipo de anualización	Recursos \$:	\$784,85	\$669,65	85,32%			\$645,87	82,29%
2117 - Implementar el 100 % del plan de fortalecimiento del ecosistema de CTel para la salud a fin de contribuir a la generación y la apropiación social de nuevo conocimiento para la toma de decisiones relacionadas con las problemáticas relevantes en salud pública de Bogotá		\$6.190,04	\$5.430,25	87,73%				\$5.372,98	86,80%
0201-Secretaria Distrital de Salud / Fondo Financiero Distrital de Salud									
Indicador(es)									

TIPO DE ANUALIZACION PROGRAMADA POR LA ENTIDAD: (S) Suma (K) Constante (C) Creciente (D) Decreciente

Versión: Seguimiento

Meta proyecto de inversión con tipo de anualización diferente a suma. Se debe observar el valor programado y ejecutado de sus magnitudes en cada vigencia.  
La programación y ejecución de magnitud de metas de proyecto de inversión incluye la vigencia actual y la vigencia anterior según desagregación efectuada por la entidad, mientras que los recursos corresponden únicamente a la vigencia actual.



**Plan de Desarrollo Distrital: 17 - Bogotá Camina Segura**

**Reporte de gestión e inversión por estructura del plan de desarrollo**

**En millones de pesos**

**Fecha de Corte: 31/12/2024**

Objetivo Estratégico / Programa / Meta Plan de Desarrollo / Entidad / Indicador / Proyecto / Actividad			Programado	Compromisos / Contratado	%	Entregado	%	Giros	%
3 - Bogotá confía en su potencial			\$2.892.295,54	\$2.881.351,50	99,62%			\$2.691.543,06	93,06%
(K) 4039 - Porcentaje de avance en la implementación del plan de fortalecimiento del ecosistema de CTI para la salud pública del Distrito Capital									
			Año	Programación inicial del PD	Programación	Ejecución Vigencia	Avance		
							De la Vigencia		Transcurrido PD
			2024	100,00	0,00	0,00	0,00	ⓘ	0,00 ⓘ
			2025	100,00	100,00				N/A
			2026	100,00	100,00				N/A
			2027	100,00	100,00				N/A
			Al plan de desarrollo:				0,00	ⓘ	
Retrasos y soluciones: Se presentan dificultades, debido a que no ha sido fácil encontrar espacios con las personas de las entidades, para darles a conocer la propuesta del Ecosistema de Ciencia Tecnología e Innovación, que se busca establecer a nivel distrital.									
Avances y Logros: No se presentan avances para este periodo.									
8069-Fortalecimiento del ecosistema de CTel para la salud pública de Bogotá D.C.			\$6.190,04	\$5.430,25	87,73%			\$5.372,98	86,80%
1 - Implementar el 100 Por ciento del plan de fortalecimiento del ecosistema de CTel para la salud a fin de contribuir a la generación y la apropiación social de nuevo conocimiento para la toma de decisiones relacionadas con las problemáticas relevantes en salud pública de Bogotá.	Constante	Magnitud:							
	Tipo de anualización	Recursos \$:							
3 - Implementar el 100 Por ciento el programa de educación toma de decisiones, producción y apropiación social de conocimiento para la vida y la salud por y para los ciudadanos, que incluya un enfoque territorial.	Constante	Magnitud:	100,00	100,00	100,00%	100,00	100,00%		
	Tipo de anualización	Recursos \$:	\$1.286,17	\$596,70	46,39%			\$596,70	46,39%
4 - Ejecutar el 100 Por ciento del Plan de gestión, investigación y desarrollo institucional del IDC BIS, como actor líder del ecosistema de CTI en salud para consolidar y potencializar la investigación, la innovación y el desarrollo científico del Distrito Capital.	Constante	Magnitud:	100,00	100,00	100,00%	100,00	100,00%		
	Tipo de anualización	Recursos \$:	\$4.664,88	\$4.664,88	100,00%			\$4.664,88	100,00%
5 - Implementar el 100 Por ciento de capacidades, estrategias de comunicación y divulgación en el marco de las prioridades de salud pública con el fin de contribuir a la apropiación social del conocimiento.	Constante	Magnitud:	100,00	100,00	100,00%	100,00	100,00%		
	Tipo de anualización	Recursos \$:	\$175,81	\$124,21	70,65%			\$66,94	38,08%
6 - Implementar al 100 % los estándares de calidad de la relación docencia servicio e investigación de las Subredes Integradas de Servicios de Salud.	Constante	Magnitud:	100,00	100,00	100,00%	100,00	100,00%		
	Tipo de anualización	Recursos \$:	\$63,18	\$44,46	70,37%			\$44,46	70,37%
2118 - Realizar 10 Producto(s) que aporten a mantener la certificación de Bogotá como Destino Turístico Inteligente			\$335,73	\$335,20	99,84%			\$280,45	83,53%
0221-Instituto Distrital de Turismo									
Indicador(es)									
(S) 4040 - Número de productos que aporten a mantener la certificación DTI									
			Año	Programación inicial del PD	Programación	Ejecución Vigencia	Avance		
							De la Vigencia		Transcurrido PD
			2024	1,00	1,00	1,00	100,00	⊕	100,00 ⊕
			2025	3,00	3,00				N/A
			2026	3,00	3,00				N/A
			2027	3,00	3,00				N/A
			Total	10,00	10,00	1,00	Al plan de desarrollo:		10,00 ⓘ
Retrasos y soluciones: Ninguno									
Avances y Logros: Se entrega el 50% del plan de innovación social y el 100% del documento de indicadores de seguridad. Se da cumplimiento al 100% de las metas establecidas plan de innovación social, se cumplieron las 3 acciones propuestas del plan de trabajo de la estrategia Bogotá DTI y el documento de diseño de la plataforma de compartición de datos del programa Turismo Futuro BID.									
8097-Implementación de 10 productos que aporten a mantener la certificación de Bogotá como Destino Turístico Inteligente Bogotá D.C			\$335,73	\$335,20	99,84%			\$280,45	83,53%
1 - Implementar 10 Producto(s) Implementar productos que aporten al cumplimiento de los requisitos, para que Bogotá continúe siendo un Destino Turístico Inteligente.	Suma	Magnitud:	1,00	1,00	100,00%	1,00	100,00%		
	Tipo de anualización	Recursos \$:	\$335,73	\$335,20	99,84%			\$280,45	83,53%
2119 - Realizar 5 Convocatoria(s) de Ciencia tecnología e innovación para promover investigación de sectores priorizados			\$72.457,97	\$70.924,57	97,88%			\$69.528,94	95,96%
0501-Agencia Distrital para la Educación Superior, La Ciencia y la Tecnología									

TIPO DE ANUALIZACION PROGRAMADA POR LA ENTIDAD: (S) Suma (K) Constante (C) Creciente (D) Decreciente

Versión: Seguimiento

La programación y ejecución de magnitud de proyecto de inversión incluye la vigencia actual y la vigencia anterior según desagregación efectuada por la entidad, mientras que los recursos corresponden únicamente a la vigencia actual.

<div><div><div><div><div><div><span></span></div><div>ALCALDÍA MAYOR DE BOGOTÁ D.C.</div><div>SECRETARÍA DE PLANEACIÓN</div></div></div><div><div><div><span></span></div><div>BOGOTÁ</div></div></div></div></div></div>		Plan de Desarrollo Distrital: 17 - Bogotá Camina Segura							
Reporte de gestión e inversión por estructura del plan de desarrollo									
En millones de pesos									
Fecha de Corte: 31/12/2024									
		2024							
Objetivo Estratégico / Programa / Meta Plan de Desarrollo / Entidad / Indicador / Proyecto / Actividad		Programado	Compromisos / Contratado	%	Entregado	%	Giros	%	
3 - Bogotá confía en su potencial		\$2.892.295,54	\$2.881.351,50	99,62%			\$2.691.543,06	93,06%	
Indicador(es)									
(S) 4041 - Convocatorias de Ciencia tecnología e innovación para promover investigación de sectores priorizados realizadas									



<div><div><div><div><div><div><span></span></div><div>ALCALDÍA MAYOR DE BOGOTÁ D.C.</div><div>SECRETARÍA DE PLANEACIÓN</div></div></div><div><div><div><div><div><span></span></div><div>BOGOTÁ</div></div></div></div></div></div></div></div>		Plan de Desarrollo Distrital: 17 - Bogotá Camina Segura																																																											
		Reporte de gestión e inversión por estructura del plan de desarrollo																																																											
		En millones de pesos																																																											
		Fecha de Corte: 31/12/2024																																																											
		2024																																																											
Objetivo Estratégico / Programa / Meta Plan de Desarrollo / Entidad / Indicador / Proyecto / Actividad		Programado	Compromisos / Contratado	%	Entregado		%	Giros	%																																																				
3 - Bogotá confía en su potencial		\$2.892.295,54	\$2.881.351,50	99,62%				\$2.691.543,06	93,06%																																																				
(S) 4043 - Eventos de posicionamiento internacional de Bogotá D.C. apoyados		<table><tr><th rowspan="2">Año</th><th rowspan="2">Programación inicial del PD</th><th rowspan="2">Programación</th><th rowspan="2">Ejecución Vigencia</th><th colspan="4">Avance</th></tr><tr><th colspan="2">De la Vigencia</th><th colspan="2">Transcurrido PD</th></tr><tr><td>2024</td><td>1,00</td><td>1,00</td><td>1,00</td><td>100,00</td><td>☆</td><td>100,00</td><td>☆</td></tr><tr><td>2025</td><td>2,00</td><td>2,00</td><td></td><td></td><td></td><td>N/A</td><td></td></tr><tr><td>2026</td><td>2,00</td><td>2,00</td><td></td><td></td><td></td><td>N/A</td><td></td></tr><tr><td>2027</td><td>3,00</td><td>3,00</td><td></td><td></td><td></td><td>N/A</td><td></td></tr><tr><td>Total</td><td>8,00</td><td>8,00</td><td>1,00</td><td colspan="2">Al plan de desarrollo:</td><td>12,50</td><td>!</td></tr></table>								Año	Programación inicial del PD	Programación	Ejecución Vigencia	Avance				De la Vigencia		Transcurrido PD		2024	1,00	1,00	1,00	100,00	☆	100,00	☆	2025	2,00	2,00				N/A		2026	2,00	2,00				N/A		2027	3,00	3,00				N/A		Total	8,00	8,00	1,00	Al plan de desarrollo:		12,50	!
Año	Programación inicial del PD	Programación	Ejecución Vigencia	Avance																																																									
				De la Vigencia		Transcurrido PD																																																							
2024	1,00	1,00	1,00	100,00	☆	100,00	☆																																																						
2025	2,00	2,00				N/A																																																							
2026	2,00	2,00				N/A																																																							
2027	3,00	3,00				N/A																																																							
Total	8,00	8,00	1,00	Al plan de desarrollo:		12,50	!																																																						
Retrasos y soluciones:		No se presentaron, pero falta descripción.																																																											
Avances y Logros:		En agosto se desarrolló el evento GOFEST 2025.																																																											
8157-Mejoramiento de las capacidades de innovación, productividad e internacionalización del tejido empresarial de Bogotá Región para acceder a mercados locales, regionales e internacionales. Bogotá D.C.		\$775,18	\$775,18	100,00%				\$763,33	98,47%																																																				
7 - Gestionar 8 Evento(s) la participación y/o desarrollo en eventos tipo MICE para la consolidación de Bogotá D.C. como centro regional de negocios.	Suma	Magnitud: 1,00	1,00	100,00%	1,00		100,00%																																																						
	Tipo de anualización	Recursos \$:	\$474,48	\$474,48	100,00%			\$462,63	97,50%																																																				
8 - Apoyar 35 Actividad(es) estratégicas para el posicionamiento internacional de Bogotá D.C.	Suma	Magnitud: 5,00	5,00	100,00%	5,00		100,00%																																																						
	Tipo de anualización	Recursos \$:	\$300,70	\$300,70	100,00%			\$300,70	100,00%																																																				
2122 - Aumentar el nivel de productividad para 1053 Empresa(s) mediante el desarrollo de alianzas estratégicas que conlleven al desarrollo de capacidades para la gestión de procesos de aceleración y sofisticación		\$1.321,79	\$1.321,79	100,00%				\$1.220,99	92,37%																																																				
0117-Secretaría Distrital de Desarrollo Economico																																																													
Indicador(es)																																																													
(S) 4044 - Empresas que incrementan su nivel de productividad		<table><tr><th rowspan="2">Año</th><th rowspan="2">Programación inicial del PD</th><th rowspan="2">Programación</th><th rowspan="2">Ejecución Vigencia</th><th colspan="4">Avance</th></tr><tr><th colspan="2">De la Vigencia</th><th colspan="2">Transcurrido PD</th></tr><tr><td>2024</td><td>84,00</td><td>84,00</td><td>58,00</td><td>69,05</td><td>⚠</td><td>69,05</td><td>⚠</td></tr><tr><td>2025</td><td>261,00</td><td>261,00</td><td></td><td></td><td></td><td>N/A</td><td></td></tr><tr><td>2026</td><td>321,00</td><td>321,00</td><td></td><td></td><td></td><td>N/A</td><td></td></tr><tr><td>2027</td><td>387,00</td><td>387,00</td><td></td><td></td><td></td><td>N/A</td><td></td></tr><tr><td>Total</td><td>1.053,00</td><td>1.053,00</td><td>58,00</td><td colspan="2">Al plan de desarrollo:</td><td>5,51</td><td>!</td></tr></table>								Año	Programación inicial del PD	Programación	Ejecución Vigencia	Avance				De la Vigencia		Transcurrido PD		2024	84,00	84,00	58,00	69,05	⚠	69,05	⚠	2025	261,00	261,00				N/A		2026	321,00	321,00				N/A		2027	387,00	387,00				N/A		Total	1.053,00	1.053,00	58,00	Al plan de desarrollo:		5,51	!
Año	Programación inicial del PD	Programación	Ejecución Vigencia	Avance																																																									
				De la Vigencia		Transcurrido PD																																																							
2024	84,00	84,00	58,00	69,05	⚠	69,05	⚠																																																						
2025	261,00	261,00				N/A																																																							
2026	321,00	321,00				N/A																																																							
2027	387,00	387,00				N/A																																																							
Total	1.053,00	1.053,00	58,00	Al plan de desarrollo:		5,51	!																																																						
Retrasos y soluciones:		Como aspecto que impidió el cumplimiento de la meta vigencia 2024 para esta meta , se tiene que la medición del índice de competitividad estuvo en proceso de validación y aplicación por buen tiempo, por consiguiente la magnitud restante de empresas por reportar a la meta 2024, esto se debió a que estas empresas no lograron demostrar el aumento de su productividad con la metodología implementada.  Como solución a esta situación, desde la entidad se está perfeccionando la metodología existente con el fin de tener una herramienta más integral y dinámica que permita el cálculo y estimación del índice de productividad , y de esta forma se pueda contar con los registros y datos concretos que puedan respaldar el registro en SUIM de las empresas que resulten beneficiadas por la estrategia.																																																											
Avances y Logros:		La entidad reporta 58 empresas alcanzando un 69% de la magnitud 2024. Con respecto al total de las 1053 empresas del PDD, se tiene un avance de 4.84 %, a través de las siguientes intervenciones:  Inexmoda: Incrementar la productividad en el Sistema Moda de Bogotá - Proyecto "NEXOS conexiones de valor", para beneficiar a 95 empresas del sistema moda de la ciudad, divididas entre 15 anclas y 105 unidades productivas. La intervención finalizó en diciembre, y una vez se tenga la lista de empresas se reportará avance en la meta.  Circulariza Bogotá - Universidad EAN: Busca impulsar la transición de las micro, pequeñas y medianas empresas (MiPymes) hacia modelos de negocio más sostenibles desde su cadena de valor. Reporte de 12 empresas del proyecto Economía circular.  Ciudad de Datos -Pontificia Universidad Javeriana: Se desarrolló adelantando los siguientes componentes: 1: Alistamiento, Componente 2: Fortalecimiento y diagnóstico de cadena de valor a empresas beneficiarias, Componente 3: Propuesta de lineamientos para una segunda fase en la línea de intervención. Durante el mes de diciembre el programa finalizó la etapa de Fortalecimiento Básico en Economía Circular para 65 empresas seleccionadas. Se reportan para esta meta, 39 empresas beneficiadas con la implementación de estrategias para incrementar su productividad. Esta cifra puede variar de acuerdo con el informe final de la Pontificia Universidad Javeriana.																																																											
8157-Mejoramiento de las capacidades de innovación, productividad e internacionalización del tejido empresarial de Bogotá Región para acceder a mercados locales, regionales e internacionales. Bogotá D.C.		\$1.321,79	\$1.321,79	100,00%				\$1.220,99	92,37%																																																				
4 - Aumentar en 1053 Empresa(s) el nivel de productividad mediante procesos de aceleración y sofisticación, derivados de alianzas estratégicas.	Suma	Magnitud: 84,00	84,00	100,00%	58,00		69,05%																																																						
	Tipo de anualización	Recursos \$:	\$1.321,79	\$1.321,79	100,00%			\$1.220,99	92,37%																																																				
2123 - Desarrollar 60 Experiencia(s) turísticas competitivas en Bogotá Región, en donde se incluyan experiencias con enfoque poblacional		\$881,67	\$873,97	99,13%				\$617,67	70,06%																																																				
0221-Instituto Distrital de Turismo																																																													
Indicador(es)																																																													

TIPO DE ANUALIZACION PROGRAMADA POR LA ENTIDAD: (S) Suma (K) Constante (C) Creciente (D) Decreciente

Versión: Seguimiento

Meta proyecto de inversión con tipo de anualización diferente a suma. Se debe observar el valor programado y ejecutado de sus magnitudes en cada vigencia. La programación y ejecución de magnitud de metas de proyecto de inversión incluye la vigencia actual y la vigencia anterior según desagregación efectuada por la entidad, mientras que los recursos corresponden únicamente a la vigencia actual.

Secretaría Distrital de Planeación/ Subsecretaría de Planeación de la Inversión

Sistema de Seguimiento al Plan Distrital de Desarrollo - Segplan 2

Fecha de impresión: Lunes 03 feb 2025 11:28

Código del reporte: PA\_RepoCGI\_02\_Estructura

Fecha de la versión del diseño: 11/04/2021 V 1.1

Página 133 de 310

Plan de Desarrollo Distrital: 17 - Bogotá Camina Segura

Reporte de gestión e inversión por estructura del plan de desarrollo

En millones de pesos

Fecha de Corte: 31/12/2024

Objetivo Estratégico / Programa / Meta Plan de Desarrollo / Entidad / Indicador / Proyecto / Actividad		Programado	Compromisos / Contratado	%	Entregado	%	Giros	%																																													
3 - Bogotá confía en su potencial		\$2.892.295,54	\$2.881.351,50	99,62%			\$2.691.543,06	93,06%																																													
(S) 4045 - Número de experiencias turísticas de Bogotá Región desarrolladas como experiencias competitivas																																																					
		<table><tr><th rowspan="2">Año</th><th rowspan="2">Programación inicial del PD</th><th rowspan="2">Programación</th><th rowspan="2">Ejecución Vigencia</th><th colspan="3">Avance</th></tr><tr><th>De la Vigencia</th><th></th><th>Transcurrido PD</th></tr><tr><td>2024</td><td>9,00</td><td>9,00</td><td>9,00</td><td>100,00</td><td></td><td>100,00</td><td></td></tr><tr><td>2025</td><td>17,00</td><td>17,00</td><td></td><td></td><td></td><td>N/A</td><td></td></tr><tr><td>2026</td><td>17,00</td><td>17,00</td><td></td><td></td><td></td><td>N/A</td><td></td></tr><tr><td>2027</td><td>17,00</td><td>17,00</td><td></td><td></td><td></td><td>N/A</td><td></td></tr><tr><td>Total</td><td>60,00</td><td>60,00</td><td>9,00</td><td colspan="2">Al plan de desarrollo:</td><td>15,00</td><td></td></tr></table>	Año	Programación inicial del PD	Programación	Ejecución Vigencia	Avance			De la Vigencia		Transcurrido PD	2024	9,00	9,00	9,00	100,00		100,00		2025	17,00	17,00				N/A		2026	17,00	17,00				N/A		2027	17,00	17,00				N/A		Total	60,00	60,00	9,00	Al plan de desarrollo:		15,00		
Año	Programación inicial del PD	Programación					Ejecución Vigencia	Avance																																													
			De la Vigencia		Transcurrido PD																																																
2024	9,00	9,00	9,00	100,00		100,00																																															
2025	17,00	17,00				N/A																																															
2026	17,00	17,00				N/A																																															
2027	17,00	17,00				N/A																																															
Total	60,00	60,00	9,00	Al plan de desarrollo:		15,00																																															
Retrasos y soluciones:		Ninguno																																																			
Avances y Logros:		Se informa la finalización del acompañamiento para la implementación de 9 experiencias turísticas, las cuales completaron diversas etapas, incluyendo su caracterización y la elaboración del plan de inversión. Así mismo, se desarrollaron fichas técnicas como herramienta clave para presentar estas experiencias a potenciales clientes y actores del sector turístico. Las experiencias identificadas son: 1. La Candelaria, un viaje ancestral de Big Mama Colombia 2. Tour de fantasmas original de AE Colombia Travel 3. Taller de dibujo arqueológico y arcilla del Museo Arqueológico de Zipaquirá – Experiencia de Región 4. Fiesta Campesina de Abos Tour – Experiencia con enfoque poblacional 5. Entre selfies e historias de CP Scooters 6. Auténtico Graffiti Tour Ciudad Bolívar de Bogota Colors – Experiencia con enfoque poblacional 7. Del grano a la taza de Rodson Coffee 8. Salsa y Candelaria Experience de Criollo Tours 9. Entre colores, aromas y sabores de Grupo Operama.																																																			
7717-Fortalecimiento de la capacidad del Sistema Distrital de Turismo para el fomento de la actividad turística de Bogotá-Región como destino competitivo, responsable, sostenible y accesible Bogotá D.C.		\$881,67	\$873,97	99,13%			\$617,67	70,06%																																													
1 - Acompañar 60 Experiencia(s) Acompañar la puesta en marcha de experiencias turísticas, que incluyan de turismo social y comunitario.	Suma	Magnitud:	9,00	9,00	100,00%	9,00	100,00%																																														
	Tipo de anualización	Recursos \$:	\$644,97	\$637,27	98,81%		\$458,63	71,11%																																													
3 - Vincular 500 Prestadores de servicio turístico Vincular prestadores de servicios turísticos, iniciativas de emprendimiento local y empresas conexas a la cadena de valor del turismo, en procesos de capacitación y/o fortalecimiento a través de la ruta de la productividad.	Suma	Magnitud:	80,00	103,00	128,75%	103,00	128,75%																																														
	Tipo de anualización	Recursos \$:	\$27,40	\$27,40	100,00%		\$8,20	29,93%																																													
4 - Acompañar 20 Alcaldía(s) Local(es) Acompañar a Alcaldías Locales en la implementación de sus planes de gestión turística	Constante	Magnitud:	20,00	20,00	100,00%	20,00	100,00%																																														
	Tipo de anualización	Recursos \$:	\$106,33	\$106,33	100,00%		\$79,21	74,49%																																													
5 - Desarrollar 5 Iniciativa(s) Desarrollar iniciativas de articulación público privada para la generación de una cultura de seguridad turística, prevención de la ESCNNA y Trata de Personas en Zonas de Interés Turístico (ZIT).	Suma	Magnitud:	1,00	1,00	100,00%	1,00	100,00%																																														
	Tipo de anualización	Recursos \$:	\$0,00	\$0,00			\$0,00																																														
6 - Implementar 8 Acción(es) Implementar acciones estratégicas de sensibilización sobre apropiación de Bogotá como destino turístico, uso y disfrute del espacio público en Zonas de Interés Turístico (ZIT).	Suma	Magnitud:	1,00	1,00	100,00%	1,00	100,00%																																														
	Tipo de anualización	Recursos \$:	\$24,75	\$24,75	100,00%		\$24,75	100,00%																																													
7 - Impactar 3000 Estudiante(s) y Docente(s) Impactar estudiantes y docentes a través del Programa Turismo al Cole.	Suma	Magnitud:	300,00	300,00	100,00%	300,00	100,00%																																														
	Tipo de anualización	Recursos \$:	\$0,00	\$0,00			\$0,00																																														
8 - Vincular 400 Prestadores de servicio turístico Vincular a prestadores de servicios turísticos y/o empresas conexas a la cadena de valor del turismo, en procesos de capacitación y/o asistencia técnica para la implementación de buenas prácticas de gestión integral inteligente en turismo.	Suma	Magnitud:	50,00	52,00	104,00%	52,00	104,00%																																														
	Tipo de anualización	Recursos \$:	\$26,13	\$26,13	100,00%		\$0,00	0,00%																																													
9 - Mantener, modernizar y/o implementar 100 Por ciento Mantener, modernizar y/o implementar elementos de infraestructura turística liviana priorizada por el IDT, en Bogotá D.C. y la región	Constante	Magnitud:	100,00	100,00	100,00%	100,00	100,00%																																														
	Tipo de anualización	Recursos \$:	\$52,09	\$52,09	100,00%		\$46,88	90,00%																																													
2124 - Desarrollar 1 Estrategia(s) de fortalecimiento de la Agencia Distrital de Empleo que considere: 1) Inclusión laboral de la ciudadanía; 2) Acceso fácil, eficiente y oportuno para los empleadores en los procesos de gestión y colocación; 3) Participación por localidades y 4) Articulación con entidades de orden nacional y distrital		\$292,82	\$292,82	100,00%			\$249,75	85,29%																																													
0117-Secretaria Distrital de Desarrollo Economico																																																					
Indicador(es)																																																					

TIPO DE ANUALIZACION PROGRAMADA POR LA ENTIDAD: (S) Suma (K) Constante (C) Creciente (D) Decreciente

Versión: Seguimiento

Meta proyecto de inversión con tipo de anualización diferente a suma. Se debe observar el valor programado y ejecutado de sus magnitudes en cada vigencia.  
La programación y ejecución de magnitud de metas de proyecto de inversión incluye la vigencia actual y la vigencia anterior según desagregación efectuada por la entidad, mientras que los recursos corresponden únicamente a la vigencia actual.



<div><div><div><div><div><div><span></span></div><div>ALCALDÍA MAYOR DE BOGOTÁ D.C.</div></div></div><div><div><div><span></span></div><div>BOGOTÁ</div></div></div></div></div><div></div></div>		Plan de Desarrollo Distrital: 17 - Bogotá Camina Segura																																																			
Reporte de gestión e inversión por estructura del plan de desarrollo																																																					
En millones de pesos																																																					
Fecha de Corte: 31/12/2024																																																					
		2024																																																			
Objetivo Estratégico / Programa / Meta Plan de Desarrollo / Entidad / Indicador / Proyecto / Actividad		Programado	Compromisos / Contratado	%	Entregado	%	Giros	%																																													
3 - Bogotá confía en su potencial		\$2.892.295,54	\$2.881.351,50	99,62%			\$2.691.543,06	93,06%																																													
(S) 4046 - Estrategia para el fortalecimiento de la Agencia Distrital de Empleo diseñada																																																					
		<table><tr><th rowspan="2">Año</th><th rowspan="2">Programación inicial del PD</th><th rowspan="2">Programación</th><th rowspan="2">Ejecución Vigencia</th><th colspan="3">Avance</th></tr><tr><th colspan="2">De la Vigencia</th><th>Transcurrido PD</th></tr><tr><td>2024</td><td>0,40</td><td>0,40</td><td>0,08</td><td>20,00</td><td>ⓘ</td><td>20,00</td><td>ⓘ</td></tr><tr><td>2025</td><td>0,60</td><td>0,60</td><td></td><td></td><td></td><td>N/A</td><td></td></tr><tr><td>2026</td><td>0,00</td><td>0,00</td><td></td><td>0,00</td><td>ⓘ</td><td>N/A</td><td></td></tr><tr><td>2027</td><td>0,00</td><td>0,00</td><td></td><td>0,00</td><td>ⓘ</td><td>N/A</td><td></td></tr><tr><td>Total</td><td>1,00</td><td>1,00</td><td>0,08</td><td colspan="2">Al plan de desarrollo:</td><td>8,00</td><td>ⓘ</td></tr></table>	Año	Programación inicial del PD	Programación	Ejecución Vigencia	Avance			De la Vigencia		Transcurrido PD	2024	0,40	0,40	0,08	20,00	ⓘ	20,00	ⓘ	2025	0,60	0,60				N/A		2026	0,00	0,00		0,00	ⓘ	N/A		2027	0,00	0,00		0,00	ⓘ	N/A		Total	1,00	1,00	0,08	Al plan de desarrollo:		8,00	ⓘ	
Año	Programación inicial del PD	Programación					Ejecución Vigencia	Avance																																													
			De la Vigencia		Transcurrido PD																																																
2024	0,40	0,40	0,08	20,00	ⓘ	20,00	ⓘ																																														
2025	0,60	0,60				N/A																																															
2026	0,00	0,00		0,00	ⓘ	N/A																																															
2027	0,00	0,00		0,00	ⓘ	N/A																																															
Total	1,00	1,00	0,08	Al plan de desarrollo:		8,00	ⓘ																																														
Retrasos y soluciones:		Retrasos a) En el marco del componente de territorialización de los servicios de la Agencia, se han presentado dificultades para recopilar datos en tiempo real y con completitud de la información. b) Se han presentado dificultades en el agendamiento de algunas entrevistas y contacto con algunos actores para el diagnóstico del ecosistema. Soluciones a) Se ha ajustado el proceso para controlar los datos derivados de las ferias y de otras actividades de la ADE, de tal manera que cada actividad será identificada para que en un promedio de 3 b) Una solución ha sido cambiar o reemplazar a los actores priorizados inicialmente para lograr el número de entrevistas que se tiene como meta.																																																			
Avances y Logros:		Para el mes de septiembre se inició el desarrollo del diagnóstico de la Agencia Distrital de Empleo enmarcado en los siguientes componentes: I) colaboradores de la Agencia pertenecientes a los procesos de registro, orientación, formación, gestión empresarial: La agencia ha presentado un crecimiento en el número de sus colaboradores pasando de 48 a 80, los cuales aún se encuentran en proceso de contratación. II) Acceso a la ciudadanía y empresas a los procesos de gestión y colocación: se ha avanzado en el proceso de contratación del operador que diseñará nuevos módulos de atención en la plataforma Bogotá Te Conecta, así como diferentes mejoras. III) Cobertura en localidades: se tiene atención en cuatro quioscos, manzanas del cuidado, tres supercades, ferias masivas y convocatorias privadas. IV) articulación con entidades del orden nacional y distrital: En cuanto al componente de la articulación se ha avanzado en el proceso de levantamiento de información y aplicación de instrumentos (entrevistas) de trabajo de campo para el diagnóstico del ecosistema de empleo en asocio con GOPA - Inquanta.																																																			
8163-Fortalecimiento de la ruta integral de empleo y formación en Bogotá D.C		\$292,82	\$292,82	100,00%			\$249,75	85,29%																																													
5 - Desarrollar 1 Estrategia(s) de fortalecimiento de la Agencia Distrital de Empleo que considere:1) Inclusión laboral de la ciudadanía: 2) Acceso fácil, eficiente y oportuno para los empleadores en los procesos de gestión y colocación; 3) Participación por localidades y 4) Articulación con entidades de orden nacional y distrital.	Suma	Magnitud:	0,40	0,40	100,00%	0,40	100,00%																																														
	Tipo de anualización	Recursos \$:	\$292,82	\$292,82	100,00%		\$249,75	85,29%																																													
2125 - Formar 13000 Persona(s) en habilidades blandas promoviendo la inclusión de mujeres, jóvenes, personas mayores de 50 años		\$1.006,04	\$1.005,98	99,99%			\$751,30	74,68%																																													
0117-Secretaría Distrital de Desarrollo Economico																																																					
Indicador(es)																																																					
(S) 4047 - Personas formadas en habilidades blandas																																																					
		<table><tr><th rowspan="2">Año</th><th rowspan="2">Programación inicial del PD</th><th rowspan="2">Programación</th><th rowspan="2">Ejecución Vigencia</th><th colspan="3">Avance</th></tr><tr><th colspan="2">De la Vigencia</th><th>Transcurrido PD</th></tr><tr><td>2024</td><td>2.000,00</td><td>2.000,00</td><td>6.387,00</td><td>319,35</td><td>☆</td><td>319,35</td><td>☆</td></tr><tr><td>2025</td><td>2.772,00</td><td>2.772,00</td><td></td><td></td><td></td><td>N/A</td><td></td></tr><tr><td>2026</td><td>3.624,00</td><td>3.624,00</td><td></td><td></td><td></td><td>N/A</td><td></td></tr><tr><td>2027</td><td>3.804,00</td><td>3.804,00</td><td></td><td></td><td></td><td>N/A</td><td></td></tr><tr><td>Total</td><td>12.200,00</td><td>12.200,00</td><td>6.387,00</td><td colspan="2">Al plan de desarrollo:</td><td>52,35</td><td>⚠</td></tr></table>	Año	Programación inicial del PD	Programación	Ejecución Vigencia	Avance			De la Vigencia		Transcurrido PD	2024	2.000,00	2.000,00	6.387,00	319,35	☆	319,35	☆	2025	2.772,00	2.772,00				N/A		2026	3.624,00	3.624,00				N/A		2027	3.804,00	3.804,00				N/A		Total	12.200,00	12.200,00	6.387,00	Al plan de desarrollo:		52,35	⚠	
Año	Programación inicial del PD	Programación					Ejecución Vigencia	Avance																																													
			De la Vigencia		Transcurrido PD																																																
2024	2.000,00	2.000,00	6.387,00	319,35	☆	319,35	☆																																														
2025	2.772,00	2.772,00				N/A																																															
2026	3.624,00	3.624,00				N/A																																															
2027	3.804,00	3.804,00				N/A																																															
Total	12.200,00	12.200,00	6.387,00	Al plan de desarrollo:		52,35	⚠																																														
Retrasos y soluciones:		No se presentaron																																																			
Avances y Logros:		Durante el segundo semestre de 2024, se reportaron 6.387 personas formadas en habilidades blandas. Para el cumplimiento de esta meta la Subdirección de Empleo y Formación realizó entre otras las siguientes acciones:  • Formación en habilidades Blandas y Transversales: La Agencia Distrital de Empleo (ADE) ofrece formación para reducir la brecha de talento, incluyendo el desarrollo de habilidades técnicas y socioemocionales para mejorar las oportunidades de empleo. A través de esta iniciativa se beneficiaron a 6.018 personas durante el trimestre.  • Talento capital: Esta estrategia busca brindar capacitaciones en habilidades blandas como trabajo en equipo, liderazgo y comunicación efectiva. Su objetivo principal es brindar a las personas la oportunidad de adquirir habilidades que les permitan acceder a empleos dignos, mejorar su autoestima y empoderamiento económico, y contribuir a cerrar ciclos de violencia y discriminación, en colaboración con entidades y organizaciones reconocidas. A través de esta iniciativa se beneficiaron a 369 personas durante el trimestre.																																																			
8163-Fortalecimiento de la ruta integral de empleo y formación en Bogotá D.C		\$926,04	\$926,04	100,00%			\$701,60	75,76%																																													
4 - Formar 12200 Persona(s) en habilidades blandas promoviendo la inclusión de mujeres, jóvenes y personas mayores de 50 años.	Suma	Magnitud:	2.000,00	6.387,00	319,35%	6.387,00	319,35%																																														
	Tipo de anualización	Recursos \$:	\$926,04	\$926,04	100,00%		\$701,60	75,76%																																													
0200-Instituto para la Economía Social																																																					
Indicador(es)																																																					
TIPO DE ANUALIZACION PROGRAMADA POR LA ENTIDAD: (S) Suma (K) Constante (C) Creciente (D) Decreciente																																																					
Versión: Seguimiento																																																					
Meta proyecto de inversión con tipo de anualización diferente a suma. Se debe observar el valor programado y ejecutado de sus magnitudes en cada vigencia. La programación y ejecución de magnitud de metas de proyecto de inversión incluye la vigencia actual y la vigencia anterior según desagregación efectuada por la entidad, mientras que los recursos corresponden únicamente a la vigencia actual.																																																					
Secretaría Distrital de Planeación/ Subsecretaría de Planeación de la Inversión				Fecha de impresión:		Lunes 03 feb 2025 11:29																																															
Sistema de Seguimiento al Plan Distrital de Desarrollo - Segplan 2				Código del reporte:		PA_RepoCGI_02_Estructura																																															
				Fecha de la versión del diseño:		11/04/2021 V 1.1																																															
				Página 135 de 310																																																	

**Plan de Desarrollo Distrital: 17 - Bogotá Camina Segura**  
**Reporte de gestión e inversión por estructura del plan de desarrollo**  
**En millones de pesos**

**Fecha de Corte: 31/12/2024**

2024																																																																
Objetivo Estratégico / Programa / Meta Plan de Desarrollo / Entidad / Indicador / Proyecto / Actividad		Programado		Compromisos / Contratado		%	Entregado		%	Giros		%																																																				
3 - Bogotá confía en su potencial		\$2.892.295,54		\$2.881.351,50		99,62%				\$2.691.543,06		93,06%																																																				
(S) 4047 - Personas formadas en habilidades blandas																																																																
		<table><tr><th rowspan="2">Año</th><th rowspan="2">Programación inicial del PD</th><th rowspan="2">Programación</th><th rowspan="2">Ejecución Vigencia</th><th colspan="4">Avance</th></tr><tr><th colspan="2">De la Vigencia</th><th colspan="2">Transcurrido PD</th></tr><tr><td>2024</td><td>83,00</td><td>83,00</td><td>83,00</td><td>100,00</td><td>☆</td><td>100,00</td><td>☆</td></tr><tr><td>2025</td><td>212,00</td><td>212,00</td><td></td><td></td><td></td><td>N/A</td><td></td></tr><tr><td>2026</td><td>243,00</td><td>243,00</td><td></td><td></td><td></td><td>N/A</td><td></td></tr><tr><td>2027</td><td>262,00</td><td>262,00</td><td></td><td></td><td></td><td>N/A</td><td></td></tr><tr><td>Total</td><td>800,00</td><td>800,00</td><td>83,00</td><td colspan="2">Al plan de desarrollo:</td><td>10,38</td><td>!</td></tr></table>											Año	Programación inicial del PD	Programación	Ejecución Vigencia	Avance				De la Vigencia		Transcurrido PD		2024	83,00	83,00	83,00	100,00	☆	100,00	☆	2025	212,00	212,00				N/A		2026	243,00	243,00				N/A		2027	262,00	262,00				N/A		Total	800,00	800,00	83,00	Al plan de desarrollo:		10,38	!
Año	Programación inicial del PD	Programación	Ejecución Vigencia	Avance																																																												
				De la Vigencia		Transcurrido PD																																																										
2024	83,00	83,00	83,00	100,00	☆	100,00	☆																																																									
2025	212,00	212,00				N/A																																																										
2026	243,00	243,00				N/A																																																										
2027	262,00	262,00				N/A																																																										
Total	800,00	800,00	83,00	Al plan de desarrollo:		10,38	!																																																									
Retrasos y soluciones: N/A																																																																
Avances y Logros: Se realizaron 14 rutas de orientación para el empleo en el cual se fortalece las habilidades socioemocionales y se acompaña en el proceso de construcción de proyecto laboral de los vendedores de la economía informal y sus familiares Se han gestionado catorce (14) Rutas de Orientación para el Empleo a través de lo cuales de se han formado 83 vendedores de la economía informal y sus familias fortaleciendo las habilidades blandas de los vendedores de la economía informal. Se logró la articulación con las Alcaldías Locales de Ciudad Bolivar y Rafael Uribe Uribe para la ejecución de varios talleres de Rutas de Orientación para el Empleo.																																																																
7950-Fortalecimiento de la ruta de formación integral y orientación para el empleo para los vendedores de la economía informal de Bogotá D.C.		\$80,00		\$79,94		99,92%				\$49,70		62,12%																																																				
2 - Formar a 800 Vendedor(es) de la economía informal y sus familias en habilidades blandas a través de la Ruta de Orientación para el empleo del IPES.	Suma	Magnitud:	83,00	83,00	100,00%	83,00	100,00%																																																									
	Tipo de anualización	Recursos \$:	\$80,00	\$79,94	99,92%			\$49,70	62,12%																																																							
2126 - Fortalecer 3500 Empresa(s) del tejido empresarial de la ciudad con temas de capacidades empresariales y desarrollo tecnológico		\$2.474,36		\$2.420,40		97,82%				\$2.338,22		94,50%																																																				
0117-Secretaria Distrital de Desarrollo Economico																																																																
Indicador(es)																																																																
(S) 4048 - Empresas fortalecidas en sus capacidades empresariales para la incrementar su productividad y competitividad																																																																
		<table><tr><th rowspan="2">Año</th><th rowspan="2">Programación inicial del PD</th><th rowspan="2">Programación</th><th rowspan="2">Ejecución Vigencia</th><th colspan="4">Avance</th></tr><tr><th colspan="2">De la Vigencia</th><th colspan="2">Transcurrido PD</th></tr><tr><td>2024</td><td>280,00</td><td>280,00</td><td>213,00</td><td>76,07</td><td>⚠</td><td>76,07</td><td>⚠</td></tr><tr><td>2025</td><td>866,00</td><td>866,00</td><td></td><td></td><td></td><td>N/A</td><td></td></tr><tr><td>2026</td><td>1.064,00</td><td>1.064,00</td><td></td><td></td><td></td><td>N/A</td><td></td></tr><tr><td>2027</td><td>1.290,00</td><td>1.290,00</td><td></td><td></td><td></td><td>N/A</td><td></td></tr><tr><td>Total</td><td>3.500,00</td><td>3.500,00</td><td>213,00</td><td colspan="2">Al plan de desarrollo:</td><td>6,09</td><td>!</td></tr></table>											Año	Programación inicial del PD	Programación	Ejecución Vigencia	Avance				De la Vigencia		Transcurrido PD		2024	280,00	280,00	213,00	76,07	⚠	76,07	⚠	2025	866,00	866,00				N/A		2026	1.064,00	1.064,00				N/A		2027	1.290,00	1.290,00				N/A		Total	3.500,00	3.500,00	213,00	Al plan de desarrollo:		6,09	!
Año	Programación inicial del PD	Programación	Ejecución Vigencia	Avance																																																												
				De la Vigencia		Transcurrido PD																																																										
2024	280,00	280,00	213,00	76,07	⚠	76,07	⚠																																																									
2025	866,00	866,00				N/A																																																										
2026	1.064,00	1.064,00				N/A																																																										
2027	1.290,00	1.290,00				N/A																																																										
Total	3.500,00	3.500,00	213,00	Al plan de desarrollo:		6,09	!																																																									
Retrasos y soluciones: Una de las estrategias desarrolladas fue el convenio con la CCB, donde se esperaba reportar 100 empresas en la vigencia 2024, sin embargo este convenio terminó el 31 de diciembre. A pesar de esto se adelanta el seguimiento al desarrollo contractual del convenio , de tal forma que el aliado haga entrega de las bases de datos completamente parametrizadas y diligenciadas de las empresas benéficas y de esta forma poder reportar estas 100 empresas - como reserva en el 2025 – y de esta forma lograr con el cumplimiento de la meta 2024.																																																																
Avances y Logros: Se presenta un avance cuantitativo de 213 empresas fortalecidas , las cuales 26 son empresas de la iniciativa Ciudad de Datos, 51 empresas de la iniciativa Circulariza Bogotá, 90 empresas de Nexus ( Inexmoda) y 46 empresas de autogestión CDPS , lo que equivale a un avance del 76.07 % de las 280 empresas de vigencia ; y con respecto a la meta de las 3500 en el marco del PDD, las 213 representan un 6,09%. Sin embargo, el reporte de avance se da sobre las siguientes intervenciones:  ¿ Inexmoda- Incrementar la productividad en el Sistema Moda de Bogotá - Proyecto Nexos. se realizó en el tiempo estipulado, iniciando el 8 de agosto de 2024 y finalizando el 17 de diciembre, realizando el evento de cierre el 4 de diciembre del 2024. Como resultado de las gestiones adelantadas, se tiene un avance cuantitativo a la meta para diciembre de 2024 de 90 empresas.  ¿ Circulariza Bogotá - Universidad EAN: Se desarrollaron varios componentes: Componente 1: Alistamiento, Componente 2: Fortalecimiento y diagnóstico de cadena de valor a empresas beneficiarias, Componente 3: Propuesta de lineamientos para una segunda fase en la línea de intervención. Para esta meta se reportan 51 empresas intervenidas para aumentar la incorporación de elementos para la innovación, productividad y capacidades empresariales. Esta cifra puede variar de acuerdo con el informe final de la Universidad EAN.  ¿ Ciudad de datos -Pontificia Universidad Javeriana: Se desarrollaron varios componentes: Componente 1: Alistamiento, Componente 2: Fortalecimiento y diagnóstico de cadena de valor a empresas beneficiarias, Componente 3: Propuesta de lineamientos para una segunda fase en la línea de intervención. Se reportan para esta meta, 26 empresas intervenidas para aumentar la incorporación de elementos para la innovación, productividad y capacidades empresariales. Esta cifra puede variar de acuerdo con el informe final de la Universidad Javeriana.  ¿ Augestión CDP: Por último, como parte del proceso de intervención y fortalecimiento realizado por los profesionales de la DCBR en las empresas de la ciudad, se tiene también un avance por autogestión(CDPS) de 46 empresas de los corazones productivos.																																																																
8157-Mejoramiento de las capacidades de innovación, productividad e internacionalización del tejido empresarial de Bogotá Región para acceder a mercados locales, regionales e internacionales. Bogotá D.C.		\$2.474,36		\$2.420,40		97,82%				\$2.338,22		94,50%																																																				
1 - Fortalecer 3500 Empresa(s) de la ciudad, a través de procesos de intervención para aumentar la incorporación de elementos para la innovación, productividad y capacidades empresariales	Suma	Magnitud:	280,00	280,00	100,00%	213,00	76,07%																																																									
	Tipo de anualización	Recursos \$:	\$2.474,36	\$2.420,40	97,82%			\$2.338,22	94,50%																																																							
2127 - Generar acciones para el acceso a mecanismos de financiación para 2000 Empresa(s) y/o unidades productivas con el fin de impulsar su productividad		\$4.645,60		\$4.591,64		98,84%				\$4.508,04		97,04%																																																				
0117-Secretaria Distrital de Desarrollo Economico																																																																
Indicador(es)																																																																

TIPO DE ANUALIZACION PROGRAMADA POR LA ENTIDAD: (S) Suma (K) Constante (C) Creciente (D) Decreciente

Versión: Seguimiento

La programación y ejecución de magnitud de proyecto de inversión incluye la vigencia actual y la vigencia anterior según desagregación efectuada por la entidad, mientras que los recursos corresponden únicamente a la vigencia actual.



<div><div><div><div><div><div><span></span></div><div>ALCALDÍA MAYOR DE BOGOTÁ D.C.</div><div>SECRETARÍA DE PLANEACIÓN</div></div></div><div><div><div><span></span></div><div>BOGOTÁ</div></div></div></div></div></div>		Plan de Desarrollo Distrital: 17 - Bogotá Camina Segura							
		Reporte de gestión e inversión por estructura del plan de desarrollo							
		En millones de pesos							
		Fecha de Corte: 31/12/2024							
		2024							
Objetivo Estratégico / Programa / Meta Plan de Desarrollo / Entidad / Indicador / Proyecto / Actividad		Programado	Compromisos / Contratado	%	Entregado	%	Giros	%	
3 - Bogotá confía en su potencial		\$2.892.295,54	\$2.881.351,50	99,62%			\$2.691.543,06	93,06%	
(S) 4049 - Empresas fortalecidas en el desarrollo de capacidades para la productividad que acceden efectivamente a mecanismos de financiación									
		Año	Programación inicial del PD	Programación	Ejecución Vigencia	Avance			
						De la Vigencia	Transcurrido PD		
		2024	160,00	53,00	62,00	116,98	116,98		
		2025	501,00	554,00			N/A		
		2026	619,00	673,00			N/A		
		2027	720,00	720,00			N/A		
		Total	2.000,00	2.000,00	62,00	Al plan de desarrollo:	3,10		
Retrasos y soluciones:		No se presentaron retrasos							
Avances y Logros:		Línea de Crédito Bancóldex "Al Punto Bogotá Se reactiva MiPymes: De acuerdo con lo reportadp en SEGPLAN con corte a diciembre 2024, se desembolsaron \$28.318.315.756 en 90 operaciones ((46 micro; 43 medianas y, 1 Mediana 4.0) con una ejecución del 135,49%. Esto representa un aporte total consumido de \$2.242.507.610,73, con un 99,67% ejecutado.							
		Línea "Al Punto Alto Impacto Bogotá": El aporte de la DCBR es de \$1.684.981.388. Con este convenio se busca beenficar a personas naturales o jurídicas, como micro, perqueñas y medianas empresas con tasa de redescuento favorables.							
		Como resultado de estas dos estrategias se tiene un avance de 62 empresas magnitud vigencia 2024, que significa un avance de la meta en 116,98% (magnitud para 2024: 53 empresas). Estas 62 empresas, equivalen a un avance del 3.10% del total de las 2000 empresas meta del PDD BCS.							
8157-Mejoramiento de las capacidades de innovación, productividad e internacionalización del tejido empresarial de Bogotá Región para acceder a mercados locales, regionales e internacionales. Bogotá D.C.		\$4.645,60	\$4.591,64	98,84%			\$4.508,04	97,04%	
2 - Beneficiar a 2000 Empresa(s) de la ciudad, con acciones para facilitar su acceso a mecanismos de financiamiento para mejorar su capacidad de inversión en mejoras productivas.		Suma	Magnitud:	53,00	62,00	116,98%	62,00	116,98%	
		Tipo de anualización	Recursos \$:	\$4.645,60	\$4.591,64	98,84%		\$4.508,04	
2128 - Implementar 1 Estrategia(s) integral de la economía del deporte la recreación y la actividad física		\$1.438,47	\$1.231,71	85,63%			\$625,23	43,46%	
0211-Instituto Distrital de Recreacion y Deporte									
Indicador(es)									
(K) 4050 - Componentes implementados para el fortalecimiento de la economía del deporte la recreación y la actividad física									
		Año	Programación inicial del PD	Programación	Ejecución Vigencia	Avance			
						De la Vigencia	Transcurrido PD		
		2024	1,00	1,00	1,00	100,00	100,00		
		2025	1,00	1,00			N/A		
		2026	1,00	1,00			N/A		
		2027	1,00	1,00			N/A		
						Al plan de desarrollo:	25,00		
Retrasos y soluciones:		No se presentan retrasos							
Avances y Logros:		En la vigencia 2024, el mecanismo de alianzas contribuyó en la labor de la consecución de materiales, bienes e insumos para la actualización de los escenarios de los Estadio El Campín, Techo y campos de grama sintéticas, dispuestos para el desarrollo del evento deportivo internacional Mundial de Fútbol Femenino, acorde con los estándares solicitados por la FIFA.							
		Con el mecanismo de alianza se apoyó la realización de espacios recreativos dispuestos para la ciudadanía como fueron las transmisiones de los partidos de la final de la liga de fútbol profesional colombiana en el Parque Simón Bolívar y los partidos de fútbol de la Selección Femenina Colombia en tres parques de la ciudad.							
		En el Festival de Verano, el mecanismo de alianzas contribuyó en la consecución de servicios básicos para el desarrollo de los programas, camisetas y medallas para las carreras realizadas, efectos especiales e los contenidos culturales de los conciertos de apertura y cierre por un valor aproximado de 4 mil millones de pesos.							
		Durante el periodo del 1 de julio al 31 de diciembre de 2024, por concepto de contraprestación por uso del espacio público se puede observar un acumulado a diciembre por \$39.659.198.976, en cuanto a los ingresos de espectáculos públicos podemos observar un recaudo por \$9.127.243.05.							
		Se realizó un seguimiento y gestión activa de las tres Asociaciones Público-Privadas (APP) del IDRD: Complejo Cultural y Deportivo El Campín, el Nuevo Parque Salitre Mágico y el Coliseo Cubierto El Campín (Movistar Arena).							
		Complejo El Campín, tras la firma del contrato de concesión con SENCIA S.A.S. en junio de 2024, se coordinaron mesas técnicas, se aprobó el contrato de fiducia, se avanzó en la contratación de la interventoría y se realizaron inventarios de infraestructura. Se firmó el acta de inicio en octubre, tras validar el cumplimiento de requisitos como la garantía de cumplimiento y el fondeo del patrimonio autónomo. En el mes de diciembre se aprobó el primer informe de interventoría y se revisaron aspectos contables relacionados con el inventario.							
		En el Nuevo Parque Salitre Mágico, se dio seguimiento a la obtención de la licencia de construcción, se revisaron los fondeos y se corrigieron errores en la fórmula de retribución. Se supervisó la operación del parque, el cumplimiento de normativas y la calidad del servicio, además de avanzar en la prórroga del contrato de interventoría y la actualización de información contable. En diciembre se inició la etapa de construcción.							
		Respecto al Movistar Arena, se validaron análisis financieros, se realizaron visitas para evaluar la señalización y se verificaron informes de la interventoría, conciliando datos de contraprestación y revisando la información contable y financiera con Alianza Fiduciaria. Se gestionaron aspectos relacionados con el impuesto de espectáculos públicos y se solicitó un informe técnico detallado sobre la instalación del árbol navideño.							
		Durante el segundo semestre de 2024, se implementaron acciones estratégicas para promover y medir la economía del deporte, con un enfoque en el fortalecimiento del Clúster del Deporte en Bogotá. En este periodo, se facilitaron oportunidades para 40 empresas y emprendedores a través de su participación en cuatro grandes eventos: la Feria Vassar (julio y diciembre), el Festival Cordillera (septiembre) y el Festival Distrito A de E-sports y Deportes Alternativos (diciembre). Para optimizar la gestión de estas convocatorias, se implementó un formulario de inscripción en la página web del IDRD, consolidando un registro administrativo clave con 32,733 datos unificados en colaboración con la Cámara de Comercio de Bogotá.							
		En el ámbito de capacitación e innovación, se desarrollaron 43 horas de talleres y 10 sesiones prácticas, beneficiando a 162 empresas y 13 clubes deportivos. Se abordaron temas como arbitraje y turismo deportivo, gobernanza, E-sports y eventos estratégicos, destacando actividades como la Ruta de Innovación para el Sector D							
8167-Fortalecimiento de la economía del deporte y la recreación en Bogotá D.C		\$1.438,47	\$1.231,71	85,63%			\$625,23	43,46%	
1 - Gestionar 1364 Alianza(s) para promover el aprovechamiento de la infraestructura recreodeportiva del Distrito		Suma	Magnitud:	250,00	250,00	100,00%	250,00	100,00%	
		Tipo de anualización	Recursos \$:	\$763,69	\$600,52	78,63%		\$246,19	

TIPO DE ANUALIZACION PROGRAMADA POR LA ENTIDAD: (S) Suma (K) Constante (C) Creciente (D) Decreciente

Versión: Seguimiento

Meta proyecto de inversión con tipo de anualización diferente a suma. Se debe observar el valor programado y ejecutado de sus magnitudes en cada vigencia. La programación y ejecución de magnitud de metas de proyecto de inversión incluye la vigencia actual y la vigencia anterior según desagregación efectuada por la entidad, mientras que los recursos corresponden únicamente a la vigencia actual.

<div><div><div><div><div><div><span></span></div><div>ALCALDÍA MAYOR DE BOGOTÁ D.C.</div></div><div><div><div><span></span></div><div>BOGOTÁ</div></div></div></div></div><div></div></div></div>		Plan de Desarrollo Distrital: 17 - Bogotá Camina Segura							
		Reporte de gestión e inversión por estructura del plan de desarrollo							
		En millones de pesos							
		Fecha de Corte: 31/12/2024							
		2024							
Objetivo Estratégico / Programa / Meta Plan de Desarrollo / Entidad / Indicador / Proyecto / Actividad			Programado	Compromisos / Contratado	%	Entregado	%	Giros	%
3 - Bogotá confía en su potencial			\$2.892.295,54	\$2.881.351,50	99,62%			\$2.691.543,06	93,06%
2 - Gestionar el 100 Por ciento de las asociaciones Público Privadas, para promover el aprovechamiento de la infraestructura recreodeportiva del Distrito	Constante	Magnitud:	100,00	100,00	100,00%	100,00	100,00%		
	Tipo de anualización	Recursos \$:	\$597,73	\$556,11	93,04%			\$349,61	58,49%
3 - Ejecutar el 100 Por ciento de las acciones priorizadas para la promocion y medicion de la economía del deporte	Constante	Magnitud:	100,00	100,00	100,00%	100,00	100,00%		
	Tipo de anualización	Recursos \$:	\$77,05	\$75,08	97,44%			\$29,43	38,20%
2129 - Implementar en 200 Empresa(s) esquemas de producción en horarios no convencionales			\$341,52	\$341,52	100,00%			\$289,35	84,72%
0117-Secretaria Distrital de Desarrollo Economico									
Indicador(es)									
(S) 4051 - Empresas que implementan esquemas de producción en horarios no convencionales									
			Año	Programación inicial del PD	Programación	Ejecución Vigencia	Avance		
							De la Vigencia	Transcurrido PD	
			2024	16,00	16,00	5,00	31,25	31,25	
			2025	49,00	49,00			N/A	
			2026	60,00	60,00			N/A	
			2027	75,00	75,00			N/A	
			Total	200,00	200,00	5,00	Al plan de desarrollo:	2,50	
Retrasos y soluciones:			Durante el cuarto trimestre, se destacan entre otros los retrasos y soluciones:						
			Dificultades:						
			1. Estructura Metodológica: La necesidad de realizar diagnósticos previos para verificar alternativas de acción en horarios no convencionales requirió más tiempo del previsto.						
			2. Temporada Navideña: Generó complicaciones logísticas y operativas, dificultando la implementación de los pilotos.						
			Soluciones:						
			1. Focalización en Sectores Económicos: Se trabajó en sectores específicos para generar inercias que facilitaran la ejecución de las pruebas piloto, logrando implementar cinco (5) procesos en empresas seleccionadas.						
			2. Reprogramación Estratégica: Las implementaciones pendientes se dejaron programadas para finales de enero, asegurando la continuidad del proyecto y optimizando los recursos disponibles.						
Avances y Logros:			Se avanzó en una estrategia "In-house", y se identificaron los corazones productivos con operación nocturna en zonas clave como Chicó, Candelaria, Ricaurte y San Felipe. Este análisis permitió segmentar y seleccionar empresas interesadas en participar en una prueba piloto diseñada para implementar operaciones en horarios no convencionales.						
			Logros:						
			1. Identificación y Diagnóstico: 11 diagnósticos de las cadenas de valor en los corazones productivos seleccionados.						
			2. Pruebas Piloto: 5 empresas de los corazones productivos identificados.						
			La DCBR reporta un avance cuantitativo de 5 empresas a las cuales se les desarrolló plan piloto relacionado con el componente de producción en horarios no convencionales, que representa un 50% de avance de meta vigencia Magnitud vigencia 2024:10) y un 2,5% con respecto a la meta PDD de 200 empresas.						
8157-Mejoramiento de las capacidades de innovación, productividad e internacionalización del tejido empresarial de Bogotá Región para acceder a mercados locales, regionales e internacionales. Bogotá D.C.			\$341,52	\$341,52	100,00%			\$289,35	84,72%
5 - Desarrollar en 200 Empresa(s) de la ciudad acciones para la implementación de esquemas de producción en horarios no convencionales	Suma	Magnitud:	10,00	10,00	100,00%	5,00	50,00%		
	Tipo de anualización	Recursos \$:	\$267,36	\$267,36	100,00%			\$229,89	85,99%
9 - elaborar 1 Documento(s) de política pública de Bogotá Productiva 24 Horas	Suma	Magnitud:	0,20	0,20	100,00%	0,20	100,00%		
	Tipo de anualización	Recursos \$:	\$74,16	\$74,16	100,00%			\$59,46	80,18%
2130 - Impulsar el desarrollo de 300 Proyecto(s) del sector turismo que contribuyan al desarrollo social, Cultural y económico de la ciudad de Bogotá, priorizando mujeres, jóvenes y personas mayores de 50 años			\$44,75	\$44,75	100,00%			\$44,75	100,00%
0221-Instituto Distrital de Turismo									
Indicador(es)									
(S) 4052 - Número de proyectos del sector turismo impulsados									
			Año	Programación inicial del PD	Programación	Ejecución Vigencia	Avance		
							De la Vigencia	Transcurrido PD	
			2024	10,00	10,00	0,00	0,00	0,00	
			2025	90,00	90,00			N/A	
			2026	100,00	100,00			N/A	
			2027	100,00	100,00			N/A	
			Total	300,00	300,00	0,00	Al plan de desarrollo:	0,00	
Retrasos y soluciones:			Considerando que el Acuerdo Distrital 927 de 2024 derogó el Artículo 122 del Acuerdo Distrital 761 de 2020, FONDETUR carece del sustento jurídico para implementar nuevas convocatorias. Así mismo, el Instituto Distrital de Turismo, de acuerdo con las funciones asignadas en el Acuerdo Distrital 275 de 2007, no cuenta con la competencia para otorgar estímulos económicos a proyectos a través de convocatorias y de otros mecanismos. En esa medida, el Instituto Distrital de Turismo adelantará el desarrollo de su objeto y funciones, de acuerdo con las competencias expresamente asignadas en el Acuerdo Distrital 275 de 2007 y en el Acuerdo 007 de 2022 de la Junta Directiva de la Entidad. De este modo, el proyecto de inversión se encuentra en proceso de cierre y se garantizará el cumplimiento del indicador asociado al proyecto de inversión "8239 - Apoyo a Proyectos Turísticos que contribuyan al desarrollo social, cultural y económico de la ciudad de Bogotá D.C.", mediante actividades programadas para iniciar en la vigencia 2025.						
Avances y Logros:			Se realizó el despliegue de las acciones necesarias e improrrogables para hacer seguimiento y evaluación, en sus diferentes componentes (técnicos, financieros, jurídicos y tecnológicos), de los proyectos que resultaron beneficiarios de las convocatorias públicas realizadas por FONDETUR en el primer semestre del año 2024, garantizando los derechos adquiridos de los beneficiarios y el cumplimiento del objeto de dichas convocatorias y proyectos, incluyendo el mantenimiento de la plataforma que permite realizar el seguimiento.						
8083-Fortalecimiento del Fondo de Desarrollo Turístico de Bogotá-FONDETUR Bogotá D.C			\$44,75	\$44,75	100,00%			\$44,75	100,00%

TIPO DE ANUALIZACION PROGRAMADA POR LA ENTIDAD: (S) Suma (K) Constante (C) Creciente (D) Decreciente

Versión: Seguimiento

Meta proyecto de inversión con tipo de anualización diferente a suma. Se debe observar el valor programado y ejecutado de sus magnitudes en cada vigencia. La programación y ejecución de magnitud de metas de proyecto de inversión incluye la vigencia actual y la vigencia anterior según desagregación efectuada por la entidad, mientras que los recursos corresponden únicamente a la vigencia actual.



**Plan de Desarrollo Distrital: 17 - Bogotá Camina Segura**

**Reporte de gestión e inversión por estructura del plan de desarrollo**

**En millones de pesos**

**Fecha de Corte: 31/12/2024**

Objetivo Estratégico / Programa / Meta Plan de Desarrollo / Entidad / Indicador / Proyecto / Actividad			Programado	Compromisos / Contratado	%	Entregado	%	Giros	%	
3 - Bogotá confía en su potencial			\$2.892.295,54	\$2.881.351,50	99,62%			\$2.691.543,06	93,06%	
1 - Generar 1 Convocatoria(s) Generar convocatorias públicas destinadas a la identificación y selección de proyectos turísticos.	Suma	Magnitud:	0,00	0,00		0,00				
	Tipo de anualización	Recursos \$:	\$42,36	\$42,36	100,00%			\$42,36	100,00%	
2 - Generar 60 Proyecto(s) Generar proyectos que permitan mejorar la competitividad y habilidades de los actores del sector turismo de la ciudad.	Suma	Magnitud:	0,00	0,00		0,00				
	Tipo de anualización	Recursos \$:	\$0,00	\$0,00				\$0,00		
4 - Incentivar 124 Proyecto(s) Incentivar proyectos que permitan fortalecer el sector turismo de la ciudad, aumentando su visibilidad.	Suma	Magnitud:	0,00	0,00		0,00				
	Tipo de anualización	Recursos \$:	\$0,00	\$0,00				\$0,00		
5 - Promover 100 Proyecto(s) Promover proyectos relacionados con el sector turismo dirigidos por mujeres, jóvenes y grupos sociales.	Suma	Magnitud:	0,00	0,00		0,00				
	Tipo de anualización	Recursos \$:	\$2,39	\$2,39	100,00%			\$2,39	100,00%	
6 - Ejecutar 16 Proyecto(s) Ejecutar proyectos estratégicos para impulsar las diferentes experiencias turísticas de la ciudad y consolidarla como un destino de referencia en el turismo	Suma	Magnitud:	0,00	0,00		0,00				
	Tipo de anualización	Recursos \$:	\$0,00	\$0,00				\$0,00		
8239-Apoyo a Proyectos Turísticos que contribuyan al desarrollo social, cultural y económico de la ciudad de Bogotá D.C			\$0,00	\$0,00				\$0,00		
1 - Generar 10 Alianza(s) Generar alianzas y estrategias publico privadas destinadas al apoyo de proyectos turísticos.	Suma	Magnitud:	0,00	0,00		0,00				
	Tipo de anualización	Recursos \$:	\$0,00	\$0,00				\$0,00		
2 - Fomentar 300 Proyecto(s) Fomentar proyectos que fortalezcan y mejoren la competitividad y habilidades de los actores del sector turismo de la ciudad.	Suma	Magnitud:	0,00	0,00		0,00				
	Tipo de anualización	Recursos \$:	\$0,00	\$0,00				\$0,00		
2131 - Llevar a cabo el diseño, construcción e implementación de 1 Centro (s) de desarrollo turístico para Bogotá, destinado a la atención y visita de turistas, que incluya toda la oferta del sector con información cultural, natural, gastronómico, urbano y recreativo, con rutas turísticas que brindarán experiencias innovadoras. Este centro será un referente turístico de ciudad			\$35,00	\$35,00	100,00%			\$34,76	99,31%	
0221-Instituto Distrital de Turismo										
Indicador(es)										
(K) 4053 - Visit Center en funcionamiento										
			Año	Programación inicial del PD	Programación	Ejecución Vigencia	Avance			
							De la Vigencia		Transcurrido PD	
			2024	1,00	1,00	1,00	100,00	☆	100,00	☆
			2025	1,00	1,00				N/A	
			2026	1,00	1,00				N/A	
			2027	1,00	1,00				N/A	
			Al plan de desarrollo:				25,00		!	
Retrasos y soluciones: No aplica										
Avances y Logros: Se llevó a cabo la investigación de bienes inmuebles en mercado inmobiliario, donde se identificación 43 inmuebles que cumplan con los criterios de localización geográfica: En las áreas de influencia de los corredores turísticos y en Zonas de interés turístico. Se realizó visita predial a 23 inmuebles y predios. Se establecieron 4 escenarios correspondientes a obra nueva, proyecto en ejecución, edificaciones existentes en propiedad horizontal y edificaciones existentes independientes. Se realizó un comparativo de arriendo vs adquisición y se definió la viabilidad de adquisición de bien inmueble existente independiente.										
7717-Fortalecimiento de la capacidad del Sistema Distrital de Turismo para el fomento de la actividad turística de Bogotá-Región como destino competitivo, responsable, sostenible y accesible Bogotá D.C.			\$35,00	\$35,00	100,00%			\$34,76	99,31%	
2 - Implementación 1 Centro(s) Implementación de un centro de desarrollo turístico para Bogotá que incluye diseño y construcción.	Constante	Magnitud:	1,00	1,00	100,00%	1,00	100,00%			
	Tipo de anualización	Recursos \$:	\$35,00	\$35,00	100,00%			\$34,76	99,31%	
2132 - Lograr 125000 Colocación(es) en el mercado laboral formal, priorizando mujeres, jóvenes y personas mayores de 50 años			\$10.484,86	\$10.352,60	98,74%			\$8.298,44	79,15%	
0117-Secretaría Distrital de Desarrollo Economico										
Indicador(es)										

TIPO DE ANUALIZACION PROGRAMADA POR LA ENTIDAD: (S) Suma (K) Constante (C) Creciente (D) Decreciente

Versión: Seguimiento

La programación y ejecución de magnitud de proyecto de inversión incluye la vigencia actual y la vigencia anterior según desagregación efectuada por la entidad, mientras que los recursos corresponden únicamente a la vigencia actual.

<div><div><div><div><div><div><span></span></div><div>ALCALDÍA MAYOR DE BOGOTÁ D.C.</div><div>SECRETARÍA DE PLANEACIÓN</div></div></div><div><div><div><span></span></div><div>BOGOTÁ</div></div></div></div></div></div>		Plan de Desarrollo Distrital: 17 - Bogotá Camina Segura																			
		Reporte de gestión e inversión por estructura del plan de desarrollo																			
		En millones de pesos																			
		Fecha de Corte: 31/12/2024																			
		2024																			
Objetivo Estratégico / Programa / Meta Plan de Desarrollo / Entidad / Indicador / Proyecto / Actividad		Programado		Compromisos / Contratado		%		Entregado		%		Giros		%							
3 - Bogotá confía en su potencial		\$2.892.295,54		\$2.881.351,50		99,62%						\$2.691.543,06		93,06%							
(S) 4054 - Colocaciones efectivas																					
		Año		Programación inicial del PD		Programación		Ejecución Vigencia		Avance											
										De la Vigencia		Transcurrido PD									
		2024		18.500,00		18.500,00		18.292,00		98,88		98,88		98,88							
		2025		31.955,00		31.955,00						N/A									
		2026		36.303,00		36.303,00						N/A									
		2027		38.242,00		38.242,00						N/A									
		Total		125.000,00		125.000,00		18.292,00		Al plan de desarrollo:		14,63		!							
Retrasos y soluciones:		No se presentaron																			
Avances y Logros:		Durante el cuarto trimestre de 2024, se reportaron 18.292 colocaciones efectivas. Para el cumplimiento de esta meta la Subdirección de Empleo y Formación realizó entre otras las siguientes acciones:																			
		• Agencia Distrital de Empleo (ADE): La Agencia Distrital de Empleo implementa la Ruta Única de Empleabilidad, enfocada en la inclusión laboral de todos los grupos poblacionales, con el objetivo de mejorar la empleabilidad e inserción al mercado laboral en la ciudad. A través de esta ruta, se mitigan barreras para acceder a empleos mediante orientación ocupacional personalizada, intermediación laboral, y vinculación a puestos de trabajo. A través de esta iniciativa se lograron 13.053 colocaciones directas y 4.964 colocaciones indirectas durante el trimestre.																			
		• Talento Capital: Estrategia diseñada para facilitar la conexión y el flujo eficiente de recursos humanos entre las empresas en búsqueda de personal calificado y los habitantes de Bogotá que aspiran a oportunidades laborales formales y justas. Su objetivo principal es establecer un puente sólido que beneficie tanto al sector empresarial como a la fuerza laboral de la capital colombiana, fomentando así el desarrollo económico, la creación de empleo y el bienestar social en la comunidad. A través de esta iniciativa se lograron 275 colocaciones durante el trimestre.																			
8163-Fortalecimiento de la ruta integral de empleo y formación en Bogotá D.C				\$10.484,86				\$10.352,60		98,74%						\$8.298,44		79,15%			
1 - Lograr 125000 Colocación(es) en el mercado laboral formal, priorizando mujeres, jóvenes y personas mayores de 50 años.		Suma		Magnitud:		17.500,00		18.292,00		104,53%		18.292,00		104,53%							
		Tipo de anualización		Recursos \$:		\$9.452,03		\$9.338,25		98,80%				\$7.674,36		81,19%					
3 - Implementar 1 Sistema(s) de información de seguimiento a la articulación entre la oferta y demanda laboral		Suma		Magnitud:		0,25		0,25		100,00%		0,25		100,00%							
		Tipo de anualización		Recursos \$:		\$1.032,83		\$1.014,35		98,21%				\$624,08		60,42%					
2133 - Lograr 62500 Certificación(es) en formación para el trabajo y/o competencias en habilidades laborales específicas de acuerdo con la dinámica del mercado laboral y las necesidades para el cierre de brechas de talento humano, promoviendo la inclusión de mujeres, jóvenes y personas mayores de 50 años						\$2.455,24				\$2.454,02		99,95%						\$1.607,11		65,46%	
0117-Secretaría Distrital de Desarrollo Economico																					
Indicador(es)																					
(S) 4055 - Certificaciones en formación para el trabajo y/o competencias en habilidades laborales generadas																					
		Año		Programación inicial del PD		Programación		Ejecución Vigencia		Avance											
										De la Vigencia		Transcurrido PD									
		2024		6.661,00		6.661,00		5.350,00		80,32		80,32		80,32							
		2025		16.494,00		16.494,00						N/A									
		2026		18.059,00		18.059,00						N/A									
		2027		18.886,00		18.886,00						N/A									
		Total		60.100,00		60.100,00		5.350,00		Al plan de desarrollo:		8,90		!							
Retrasos y soluciones:		No se han presentado																			
Avances y Logros:		Durante el segundo semestre de 2024, se reportaron 5.350 certificaciones en formación para el trabajo y/o competencias en habilidades laborales. Para el cumplimiento de esta meta la Subdirección de Empleo y Formación realizó entre otras las siguientes acciones:																			
		• Talento capital: Esta estrategia busca reducir las brechas entre la oferta y demanda laboral mediante formación distrital en cursos cortos que fortalezcan competencias laborales. Su objetivo principal es brindar a las personas la oportunidad de adquirir habilidades que les permitan acceder a empleos dignos, mejorar su autoestima y empoderamiento económico. A través de esta iniciativa se lograron certificar a 3.406 personas durante el trimestre.																			
		• Formación para el trabajo (SENA): La SDDE y el SENA establecieron un convenio con el objetivo de crear una alianza que fortalezca las habilidades y conocimientos de los residentes de la capital. A través de este acuerdo, se ofrecen cursos gratuitos en habilidades blandas y transversales, esenciales para las empresas de los diversos sectores económicos. Es importante destacar, que la oferta de cursos está dirigida a todas las personas mayores de 18 años en Bogotá, e incluye un portafolio de formaciones en bilingüismo, formación digital y áreas específicas que promueven el desarrollo de los participantes. A través de esta iniciativa se lograron certificar a 1.944 personas durante el trimestre.																			
		Las restantes certificaciones se reportarán como reserva en el primer trimestre de 2025.																			
8163-Fortalecimiento de la ruta integral de empleo y formación en Bogotá D.C				\$2.135,24				\$2.134,11		99,95%						\$1.385,47		64,89%			
2 - Lograr 60100 Certificación(es) en formación para el trabajo y/o competencias en habilidades laborales específicas de acuerdo con la dinámica del mercado laboral y las necesidades para el cierre de brechas de talento humano, promoviendo la inclusión de mujeres, jóvenes y personas mayores de 50 años.		Suma		Magnitud:		6.661,00		6.661,00		100,00%		5.350,00		80,32%							
		Tipo de anualización		Recursos \$:		\$2.135,24		\$2.134,11		99,95%				\$1.385,47		64,89%					
0200-Instituto para la Economía Social																					
Indicador(es)																					

TIPO DE ANUALIZACION PROGRAMADA POR LA ENTIDAD: (S) Suma (K) Constante (C) Creciente (D) Decreciente

Versión: Seguimiento

Meta proyecto de inversión con tipo de anualización diferente a suma. Se debe observar el valor programado y ejecutado de sus magnitudes en cada vigencia. La programación y ejecución de magnitud de metas de proyecto de inversión incluye la vigencia actual y la vigencia anterior según desagregación efectuada por la entidad, mientras que los recursos corresponden únicamente a la vigencia actual.



## Plan de Desarrollo Distrital: 17 - Bogotá Camina Segura

**Reporte de gestión e inversión por estructura del plan de desarrollo**  
**En millones de pesos**

**Fecha de Corte: 31/12/2024**

2024																																																																		
Objetivo Estratégico / Programa / Meta Plan de Desarrollo / Entidad / Indicador / Proyecto / Actividad			Programado		Compromisos / Contratado		%	Entregado		%	Giros		%																																																					
3 - Bogotá confía en su potencial			\$2.892.295,54		\$2.881.351,50		99,62%				\$2.691.543,06		93,06%																																																					
(S) 4055 - Certificaciones en formación para el trabajo y/o competencias en habilidades laborales generadas																																																																		
			<table><tr><th rowspan="2">Año</th><th rowspan="2">Programación inicial del PD</th><th rowspan="2">Programación</th><th rowspan="2">Ejecución Vigencia</th><th colspan="4">Avance</th></tr><tr><th colspan="2">De la Vigencia</th><th colspan="2">Transcurrido PD</th></tr><tr><td>2024</td><td>249,00</td><td>249,00</td><td>249,00</td><td>100,00</td><td></td><td>100,00</td><td></td></tr><tr><td>2025</td><td>635,00</td><td>635,00</td><td></td><td></td><td></td><td>N/A</td><td></td></tr><tr><td>2026</td><td>729,00</td><td>729,00</td><td></td><td></td><td></td><td>N/A</td><td></td></tr><tr><td>2027</td><td>787,00</td><td>787,00</td><td></td><td></td><td></td><td>N/A</td><td></td></tr><tr><td>Total</td><td>2.400,00</td><td>2.400,00</td><td>249,00</td><td colspan="2">Al plan de desarrollo:</td><td>10,38</td><td></td></tr></table>												Año	Programación inicial del PD	Programación	Ejecución Vigencia	Avance				De la Vigencia		Transcurrido PD		2024	249,00	249,00	249,00	100,00		100,00		2025	635,00	635,00				N/A		2026	729,00	729,00				N/A		2027	787,00	787,00				N/A		Total	2.400,00	2.400,00	249,00	Al plan de desarrollo:		10,38	
Año	Programación inicial del PD	Programación	Ejecución Vigencia	Avance																																																														
				De la Vigencia		Transcurrido PD																																																												
2024	249,00	249,00	249,00	100,00		100,00																																																												
2025	635,00	635,00				N/A																																																												
2026	729,00	729,00				N/A																																																												
2027	787,00	787,00				N/A																																																												
Total	2.400,00	2.400,00	249,00	Al plan de desarrollo:		10,38																																																												
Retrasos y soluciones:			No se han presentado retrasos																																																															
Avances y Logros:			Durante la vigencia, se gestionaron 17 Rutas de Formación Integral en convenio con el SENA en Marketing Digital, Alfabetización Digital, Buenas Practicas de Manipulación de Alimentos y Bebidas,Ventas y Servicio al Cliente, Sistemas Básicos, Curso de Mantenimiento de Computadores y Habilidades Blandas. Se logró la atención de 249 personas a través de las 17 rutas de formación integral. De las 249 personas atendidas, 159 personas son mujeres y 90 hombres. Así mismo, se atendieron 21 personas con discapacidad, 9 personas se declararon victimas del conflicto y 4 personas de los sectores LGBTI.																																																															
7950-Fortalecimiento de la ruta de formación integral y orientación para el empleo para los vendedores de la economía informal de Bogotá D.C.			\$320,00		\$319,91		99,97%				\$221,64		69,26%																																																					
1 - Certificar 2400 Vendedor(es) de la economía informal y sus familias en competencias específicas y habilidades laborales.			Suma	Magnitud:	249,00	249,00	100,00%	249,00	100,00%																																																									
			Tipo de anualización	Recursos \$:	\$320,00	\$319,91	99,97%			\$221,64	69,26%																																																							
2134 - Vincular 1200 Empresa(s) en procesos de conexión a mercados locales, regionales o nacionales			\$2.639,30		\$2.585,34		97,96%				\$2.520,49		95,50%																																																					
0117-Secretaria Distrital de Desarrollo Economico																																																																		
Indicador(es)																																																																		
(S) 4056 - Empresas vinculadas a procesos de conexión a mercados locales regionales nacionales o internacionales																																																																		
			<table><tr><th rowspan="2">Año</th><th rowspan="2">Programación inicial del PD</th><th rowspan="2">Programación</th><th rowspan="2">Ejecución Vigencia</th><th colspan="4">Avance</th></tr><tr><th colspan="2">De la Vigencia</th><th colspan="2">Transcurrido PD</th></tr><tr><td>2024</td><td>96,00</td><td>96,00</td><td>103,00</td><td>107,29</td><td></td><td>107,29</td><td></td></tr><tr><td>2025</td><td>307,00</td><td>307,00</td><td></td><td></td><td></td><td>N/A</td><td></td></tr><tr><td>2026</td><td>378,00</td><td>378,00</td><td></td><td></td><td></td><td>N/A</td><td></td></tr><tr><td>2027</td><td>419,00</td><td>419,00</td><td></td><td></td><td></td><td>N/A</td><td></td></tr><tr><td>Total</td><td>1.200,00</td><td>1.200,00</td><td>103,00</td><td colspan="2">Al plan de desarrollo:</td><td>8,58</td><td></td></tr></table>												Año	Programación inicial del PD	Programación	Ejecución Vigencia	Avance				De la Vigencia		Transcurrido PD		2024	96,00	96,00	103,00	107,29		107,29		2025	307,00	307,00				N/A		2026	378,00	378,00				N/A		2027	419,00	419,00				N/A		Total	1.200,00	1.200,00	103,00	Al plan de desarrollo:		8,58	
Año	Programación inicial del PD	Programación	Ejecución Vigencia	Avance																																																														
				De la Vigencia		Transcurrido PD																																																												
2024	96,00	96,00	103,00	107,29		107,29																																																												
2025	307,00	307,00				N/A																																																												
2026	378,00	378,00				N/A																																																												
2027	419,00	419,00				N/A																																																												
Total	1.200,00	1.200,00	103,00	Al plan de desarrollo:		8,58																																																												
Retrasos y soluciones:			No se han presentado																																																															
Avances y Logros:			Se reporta avance a la meta vigencia representado en 15 empresas del proyecto con Invest In Bogotá, y 88 empresas del proyecto con Corferias , lo que representa un avance a la meta de 103 empresas , alcanzando un 107,29% de la magnitud de 96 empresas vigencia ; y con respecto al total de las 1200 empresas del PDD , se tiene un avance de 8.58 %. A continuación se describe cada iniciativa:  a) Invest in Bogotá - Promoción y posicionamiento internacional de la ciudad (Convenio 787-2024): Se desarrollaron 2 ruedas de negocios durante dos eventos Tech dentro del marco del convenio con Invest in Bogotá, estos fueron el Open Innovation Summit y el Ecommerce Summit, para esto se realiza una inversión de \$120 millones y se lograron negocios y expectativas de ventas por un valor de \$ 6.094 millones. En cuanto al aporte a la meta se reportan 15 empresas.  b) Corferias conexión con mercados locales, regionales, nacionales e internacionales (CDPS 786-2024):por parte del programa BCP, de las 7 ferias desarrolladas en la vigencia 2024 se estimaron ventas por \$4,288.24 millones y con expectativa en ventas por \$6,698.20 millones y se registra un avance a la meta de 88 empresas beneficiarias de los corazones productivos.  c)Transmilenio S.A- Implementar acciones de posicionamiento en los corazones productivos de Bogotá-"Naming Righ (Contrato Interadministrativo 736-2024): se mantuvo el naming right para las estaciones hoy denominadas Calle 76 – San Felipe, Calle 75 – Zona M y 7 de Agosto, se desarrollaron actividades de publicidad, BTL, redes sociales y se aportó al proceso de vinculación de las empresas en mercados locales, a partir del proceso de naming right y gestión de comunicaciones llevadas a cabo. de esta estrategia no se reportan empresas a la meta dada las particularidades y obligaciones especifican con el contrato con Transmilenio.  d) Cámara Comercio-Asistencia Técnica - Ruta De Internacionalización, Plataformas (Convenio 1359 de 2024): se realizó la activación comercial que se desarrolló en alianza de Cámara de Comercio de Bogotá y Secretaría Distrital de Desarrollo Económico, con el fin de brindar oportunidades comerciales a las micro y pequeñas empresas de la localidad de Antonio Nariño, así como posicionar al barrio Restrepo por su historia, tradición y variedad de oferta para diferentes segmentos de clientes, donde el proyecto aportará un total de 80 empresas a la meta una vez se realice registro en el SUIM.																																																															
8157-Mejoramiento de las capacidades de innovación, productividad e internacionalización del tejido empresarial de Bogotá Región para acceder a mercados locales, regionales e internacionales. Bogotá D.C.			\$2.639,30		\$2.585,34		97,96%				\$2.520,49		95,50%																																																					
3 - Vincular 1200 Empresa(s) de la ciudad en procesos de conexión con mercados locales, regionales y nacionales.			Suma	Magnitud:	96,00	103,00	107,29%	103,00	107,29%																																																									
			Tipo de anualización	Recursos \$:	\$2.639,30	\$2.585,34	97,96%			\$2.520,49	95,50%																																																							
20 - Promoción del emprendimiento formal, equitativo e incluyente			\$48.255,47		\$47.892,78		99,25%				\$39.512,55		81,88%																																																					
2093 - Beneficiar 3500 Persona(s) en acciones de convergencia digital mediante procesos de formación y alfabetización digital, creación de contenidos, recorridos virtuales, experiencias interactivas, fomento de ciudadanías digitales, crecimiento económico, acceso a empleo digno e internacionalización en Bogotá			\$2.486,44		\$2.485,15		99,95%				\$2.341,43		94,17%																																																					
0119-Secretaria Distrital de Cultura Recreacion y Deporte																																																																		
Indicador(es)																																																																		

TIPO DE ANUALIZACION PROGRAMADA POR LA ENTIDAD: (S) Suma (K) Constante (C) Creciente (D) Decreciente

Versión: Seguimiento

La programación y ejecución de magnitud de proyecto de inversión incluye la vigencia actual y la vigencia anterior según desagregación efectuada por la entidad, mientras que los recursos corresponden únicamente a la vigencia actual.



<div><div><div><div><div><div><span></span></div><div>ALCALDÍA MAIOR DE BOGOTÁ D.C.</div><div>SECRETARÍA DE PLANEACIÓN</div></div></div><div><div><div><span></span></div><div>BOGOTÁ</div></div></div></div></div></div>		Plan de Desarrollo Distrital: 17 - Bogotá Camina Segura																																																														
		Reporte de gestión e inversión por estructura del plan de desarrollo																																																														
		En millones de pesos																																																														
		Fecha de Corte: 31/12/2024																																																														
		2024																																																														
Objetivo Estratégico / Programa / Meta Plan de Desarrollo / Entidad / Indicador / Proyecto / Actividad		Programado		Compromisos / Contratado		%	Entregado		%	Giros		%																																																				
3 - Bogotá confía en su potencial		\$2.892.295,54		\$2.881.351,50		99,62%				\$2.691.543,06		93,06%																																																				
(S) 4015 - Número de personas beneficiadas en acciones de convergencia digital																																																																
		<table><tr><th rowspan="2">Año</th><th rowspan="2">Programación inicial del PD</th><th rowspan="2">Programación</th><th rowspan="2">Ejecución Vigencia</th><th colspan="4">Avance</th></tr><tr><th colspan="2">De la Vigencia</th><th colspan="2">Transcurrido PD</th></tr><tr><td>2024</td><td>500,00</td><td>500,00</td><td>500,00</td><td>100,00</td><td></td><td>100,00</td><td></td></tr><tr><td>2025</td><td>715,00</td><td>715,00</td><td></td><td></td><td></td><td>N/A</td><td></td></tr><tr><td>2026</td><td>717,00</td><td>717,00</td><td></td><td></td><td></td><td>N/A</td><td></td></tr><tr><td>2027</td><td>1.568,00</td><td>1.568,00</td><td></td><td></td><td></td><td>N/A</td><td></td></tr><tr><td>Total</td><td>3.500,00</td><td>3.500,00</td><td>500,00</td><td colspan="2">Al plan de desarrollo:</td><td>14,29</td><td></td></tr></table>											Año	Programación inicial del PD	Programación	Ejecución Vigencia	Avance				De la Vigencia		Transcurrido PD		2024	500,00	500,00	500,00	100,00		100,00		2025	715,00	715,00				N/A		2026	717,00	717,00				N/A		2027	1.568,00	1.568,00				N/A		Total	3.500,00	3.500,00	500,00	Al plan de desarrollo:		14,29	
Año	Programación inicial del PD	Programación	Ejecución Vigencia	Avance																																																												
				De la Vigencia		Transcurrido PD																																																										
2024	500,00	500,00	500,00	100,00		100,00																																																										
2025	715,00	715,00				N/A																																																										
2026	717,00	717,00				N/A																																																										
2027	1.568,00	1.568,00				N/A																																																										
Total	3.500,00	3.500,00	500,00	Al plan de desarrollo:		14,29																																																										
Retrasos y soluciones:		No se presentaron retrasos para este indicador																																																														
Avances y Logros:		<p>En cumplimiento de la meta establecida en el Plan de Desarrollo, se implementaron programas, proyectos y acciones estratégicas orientados a beneficiar a la ciudadanía mediante procesos de formación, alfabetización digital, creación de contenidos, recorridos virtuales, experiencias interactivas, fomento de ciudadanías digitales, crecimiento económico, acceso a empleo digno e internacionalización en Bogotá. Estas iniciativas impactaron positivamente a 500 personas a través de las siguientes acciones:</p> <p>1. Programa Gente Convergente: Este programa convocó a 75 agentes del sector, incluidos líderes gremiales y representantes empresariales, con el objetivo de crear redes de cooperación, identificar retos y oportunidades, y fortalecer los sectores de animación, videojuegos, contenidos inmersivos, diseño 3D y tecnologías emergentes. A través de la reducción de brechas de capital humano y el fortalecimiento industrial, se avanzó en posicionar a Bogotá como un hub de creación de contenidos digitales en la región.</p> <p>2. Convocatoria Gente Convergente: En el marco del convenio con Maloka, se implementó una convocatoria que benefició a 9 personas (empresas del sector digital) con un programa de fortalecimiento empresarial enfocado en financiación, coproducción, modelos de negocio, distribución, circulación e internacionalización. Adicionalmente, 5 de estas empresas recibieron un apoyo económico de \$246.000.000 cada una para el desarrollo de proyectos innovadores.</p> <p>3. Experiencia interactiva denominada ""Escultura de luz"": Esta actividad acercó al público general al universo de los contenidos digitales y posicionó al Centro de Felicidad CEFE Chapinero como un espacio clave para la convergencia digital. Creada por un colectivo bogotano, esta experiencia destacó la innovación en el sector de las Industrias Culturales y Creativas Digitales, beneficiando a 224 asistentes.</p> <p>4. Evento Gente Convergente 2024: Este evento promovió la comunidad, la innovación colaborativa y el desarrollo de estrategias creativas y tecnológicas. Contó con la participación de 192 asistentes, incluidos oradores nacionales e internacionales, universidades, gremios, empresas líderes y emergentes, así como potenciales inversionistas, fortaleciendo la proyección del talento local en mercados nacionales e internacionales.</p> <p>Estas iniciativas consolidaron un ecosistema de convergencia digital que fomenta la innovación, la colaboración sectorial y la internacionalización, contribuyendo al crecimiento sostenible de Bogotá como referente regional en contenidos digitales.</p>																																																														
7959-Fortalecimiento de la sostenibilidad económica del sector cultural y creativo, a través de la implementación de programas que permitan aumentar crecimiento y competitividad, en Bogotá D.C.		\$2.486,44		\$2.485,15		99,95%				\$2.341,43		94,17%																																																				
4 - Beneficiar 2100 Persona(s) en acciones de convergencia digital mediante procesos de formación y alfabetización digital	Suma	Magnitud:	0,00	0,00		0,00																																																										
	Tipo de anualización	Recursos \$:	\$0,00	\$0,00				\$0,00																																																								
5 - Beneficiar 1400 Persona(s) a través de acciones para crear, circular y posicionar bienes y servicios de los agentes de Bogotá	Suma	Magnitud:	500,00	500,00	100,00%	500,00	100,00%																																																									
	Tipo de anualización	Recursos \$:	\$2.486,44	\$2.485,15	99,95%			\$2.341,43	94,17%																																																							
2135 - Activar 12 Distrito(s) Creativos para creación de valor y riqueza de las organizaciones y agentes culturales y creativos así como la resignificación del imaginario colectivo del entorno		\$4.005,97		\$4.005,83		100,00%				\$3.687,02		92,04%																																																				
0119-Secretaria Distrital de Cultura Recreacion y Deporte																																																																
Indicador(es)																																																																
(C) 4057 - Distritos Creativos activados																																																																
		<table><tr><th rowspan="2">Año</th><th rowspan="2">Programación inicial del PD</th><th rowspan="2">Programación</th><th rowspan="2">Ejecución Vigencia</th><th colspan="4">Avance</th></tr><tr><th colspan="2">De la Vigencia</th><th colspan="2">Transcurrido PD</th></tr><tr><td>2024</td><td>8,00</td><td>8,00</td><td>8,00</td><td>100,00</td><td></td><td>100,00</td><td></td></tr><tr><td>2025</td><td>10,00</td><td>10,00</td><td></td><td>80,00</td><td></td><td>N/A</td><td></td></tr><tr><td>2026</td><td>11,00</td><td>11,00</td><td></td><td>72,73</td><td></td><td>N/A</td><td></td></tr><tr><td>2027</td><td>11,00</td><td>11,00</td><td></td><td>72,73</td><td></td><td>N/A</td><td></td></tr><tr><td colspan="4">Al plan de desarrollo:</td><td colspan="2">72,73</td><td colspan="2"></td></tr></table>											Año	Programación inicial del PD	Programación	Ejecución Vigencia	Avance				De la Vigencia		Transcurrido PD		2024	8,00	8,00	8,00	100,00		100,00		2025	10,00	10,00		80,00		N/A		2026	11,00	11,00		72,73		N/A		2027	11,00	11,00		72,73		N/A		Al plan de desarrollo:				72,73			
Año	Programación inicial del PD	Programación	Ejecución Vigencia	Avance																																																												
				De la Vigencia		Transcurrido PD																																																										
2024	8,00	8,00	8,00	100,00		100,00																																																										
2025	10,00	10,00		80,00		N/A																																																										
2026	11,00	11,00		72,73		N/A																																																										
2027	11,00	11,00		72,73		N/A																																																										
Al plan de desarrollo:				72,73																																																												
Retrasos y soluciones:		No se presentaron retrasos para este indicador																																																														
Avances y Logros:		<p>Para la activación de los ocho (8) Distritos Creativos como ecosistemas culturales y creativos, se implementaron actividades enmarcadas en procesos de relacionamiento, articulación y acompañamiento territorial:</p> <p>-Agendas culturales: Promoción de la colaboración estratégica entre la Red de Distritos Creativos, agentes culturales, artísticos y creativos, la ciudadanía y actores institucionales. Estas agendas incluyeron identificación, mapeo y programación artística, educativa y cultural que dinamizó y fortaleció los territorios.</p> <p>-Participación: Espacios de diálogo como conversaciones con propósito, charlas temáticas y encuentros que promovieron la divulgación y apropiación de la Política Pública de Economía Cultural y Creativa (PPECC).</p> <p>-Redes de trabajo: Generación de alianzas entre agentes culturales, empresariales, académicos y comunitarios para impulsar la sostenibilidad del ecosistema creativo.</p> <p>-Divulgación: Estrategias de comunicación para visibilizar las dinámicas culturales, los procesos desarrollados y los agentes participantes.</p> <p>1. San Felipe - Barrios Unidos: 15 encuentros culturales que promovieron literatura, oralidad, música, recorridos por galerías y fortalecieron relaciones comunitarias mediante conversaciones con propósito.</p> <p>2. Diverso La Playa - Chapinero: 12 encuentros culturales enfocados en ciudadanías diversas y artistas emergentes, con activaciones en espacio público que posicionaron el Distrito y establecieron alianzas entre agentes culturales.</p> <p>3. La 85 - Chapinero: 1 encuentro cultural que promovió conexiones estratégicas, gestión del conocimiento y fortalecimiento de alianzas.</p> <p>4. Teusaquillo: 7 encuentros culturales que dinamizaron el espacio público con puestas en escena de artistas locales y la promoción de bienes y servicios culturales.</p> <p>5. Candelaria-Santa Fe: 13 encuentros que visibilizaron industrias culturales y creativas (ICC) como gastronomía, música y patrimonio, fortaleciendo alianzas estratégicas y redes de trabajo.</p> <p>6. Centro Internacional - Santa Fe: 14 encuentros que impulsaron redes comunitarias, festivales y activaciones en espacio público para dar visibilidad al Distrito.</p> <p>7. Chapinero: 4 encuentros con diálogos entre agentes culturales y académicos, destacando la industria del diseño.</p> <p>8. Usaquén: 4 encuentros que movilizaron la oferta cultural mediante activaciones en espacio público y articulación con agentes e instituciones locales.</p> <p>Estas acciones generaron resultados significativos en términos de participación, redes de trabajo y apropiación territorial, fortaleciendo el ecosistema cultural y creativo en cada uno de los Distritos.</p>																																																														
7959-Fortalecimiento de la sostenibilidad económica del sector cultural y creativo, a través de la implementación de programas que permitan aumentar crecimiento y competitividad, en Bogotá D.C.		\$2.798,04		\$2.797,90		99,99%				\$2.590,24		92,57%																																																				

TIPO DE ANUALIZACION PROGRAMADA POR LA ENTIDAD: (S) Suma (K) Constante (C) Creciente (D) Decreciente

Versión: Seguimiento

Meta proyecto de inversión con tipo de anualización diferente a suma. Se debe observar el valor programado y ejecutado de sus magnitudes en cada vigencia.  
La programación y ejecución de magnitud de metas de proyecto de inversión incluye la vigencia actual y la vigencia anterior según desagregación efectuada por la entidad, mientras que los recursos corresponden únicamente a la vigencia actual.



 		Plan de Desarrollo Distrital: 17 - Bogotá Camina Segura							
Reporte de gestión e inversión por estructura del plan de desarrollo									
En millones de pesos									
Fecha de Corte: 31/12/2024									
			2024						
Objetivo Estratégico / Programa / Meta Plan de Desarrollo / Entidad / Indicador / Proyecto / Actividad			Programado	Compromisos / Contratado	%	Entregado	%	Giros	%
3 - Bogotá confía en su potencial			\$2.892.295,54	\$2.881.351,50	99,62%			\$2.691.543,06	93,06%
1 - Realizar 280 Encuentro(s) para activar 11 Distritos Creativos para creación de valor y riqueza de las organizaciones y agentes culturales y creativos, así como la resignificación del imaginario colectivo del entorno en Bogotá	Suma	Magnitud:	70,00	70,00	100,00%	70,00	100,00%		
	Tipo de anualización	Recursos \$:	\$2.798,04	\$2.797,90	99,99%			\$2.590,24	92,57%
0215-Fundacion Gilberto Alzate Avendaño									
Indicador(es)									
(S) 4057 - Distritos Creativos activados									
			Año	Programación inicial del PD	Programación	Ejecución Vigencia	Avance		
							De la Vigencia	Transcurrido PD	
			2024	0,00	0,20	0,20	100,00	100,00	
			2025	0,65	0,30			N/A	
			2026	0,35	0,30			N/A	
			2027	0,00	0,20			N/A	
			Total	1,00	1,00	0,20	Al plan de desarrollo:	20,00	
Retrasos y soluciones:			No se presentaron retrasos						
Avances y Logros:			En el marco del PDD "Bogotá Camina Segura" durante la vigencia 2024 se presentaron los siguientes avances que contribuyen a la activación del Distrito Creativo Centro así como la resignificación del imaginario colectivo del entorno: Se realizaron 5 eventos en los que se contó con la asistencia aproximada de 13.468 personas de diferentes grupos étnicos, etarios y sociales. A continuación se detallan los eventos realizados: 1. Festival Petronio realizado el 31 de agosto en la Plaza de Toros La Santamaría con una jornada llena de música, tradición y cultura del Pacífico colombiano, al cual asistieron aproximadamente 7000 personas; 4.300 hombres y 2.700 mujeres. Un evento emblemático, una fiesta multicultural, que trajo a la capital la tradición del Pacífico colombiano; sus artistas, música, comidas y bebidas tradicionales y emprendimientos de todo tipo. 2. Experiencias Bronx; A. Se desarrolló el Foro Ciudades Recal realizado en el Hotel Hyatt. El montaje se realizó el día 19 de agosto y la exposición fueron el 20 y 21 del mismo mes. En total se han beneficiado 180 personas, de las cuales 100 son mujeres y 80 hombres. B. Se apoyó el Bogotá International Film Festival (B.I.F.F.), evento desarrollado el 11 y 12 de octubre en la Cinemateca. En total se han beneficiado 38 personas, de las cuales 16 son mujeres y 22 hombres. C. Se apoyó el Consejo Ampliado del Cluster de Industrias Creativas y Culturales de la Cámara de Comercio de Bogotá con los Fuguis en el CEFE de Chapinero el día 18 de octubre. En total se han beneficiado 20 personas, de las cuales 10 son mujeres y 10 hombres. 3. Monumentum III: Realizado el día 09 de noviembre, siendo la fiesta electrónica a cielo abierto, con entrada libre, más grande de Colombia. Este año, la emblemática Plaza de Bolívar se convirtió en el epicentro de la diversidad de sonidos de la escena electrónica con la participación de destacados talentos de los clubes más importantes de la escena local y con la asistencia de 6.135 personas aproximadamente. 4. CLIC: Realizado el día 07 y 08 de noviembre. Dentro del marco del marco del evento CLIC, la FUGA hizo presencia con la experiencia Bronx apoyando esta plataforma de eventos académicos que busca transformar la educación, el emprendimiento y la creatividad. 5. FESTIVAL DE LOS ELEMENTOS: Desarrollado los días 6 y 7 de diciembre, este festival de Hip Hop se llevó a cabo en Esquina Redonda beneficiando a 31 mujeres y 53 hombres, para un total de 84 personas asistentes al festival. El festival de los elementos se realiza con el fin de generar espacios de integración para la comunidad por medio de la participación de artistas de Hip Hop, para así tocar las problemáticas en sectores vulnerables. De igual manera hacer la articulación entre el municipio de Soacha y Bogotá. Además, poder reactivar espacios culturales para brindar una mirada diferente al sector del Bronx a través del Hip Hop como herramienta de transformación social para la comunidad asistente al festival.						
7924-Consolidación del ecosistema de la economía cultural y creativa del centro de Bogotá D.C			\$1.207,93	\$1.207,93	100,00%			\$1.096,78	90,80%
1 - Realizar 29 Actividad(es) artísticas y creativas que permitan activar, visibilizar y resignificar el Bronx Distrito Creativo	Suma	Magnitud:	5,00	5,00	100,00%	5,00	100,00%		
	Tipo de anualización	Recursos \$:	\$1.207,93	\$1.207,93	100,00%			\$1.096,78	90,80%
2136 - Apoyar financieramente a 36000 Negocio(s) locales con el fin de contribuir a su fortalecimiento sostenibilidad y crecimiento, priorizando mujeres, jóvenes y personas mayores de 50 años			\$20.062,60	\$19.974,87	99,56%			\$18.985,43	94,63%
0117-Secretaria Distrital de Desarrollo Economico									
Indicador(es)									
(S) 4058 - Negocios locales con apoyo financiero									
			Año	Programación inicial del PD	Programación	Ejecución Vigencia	Avance		
							De la Vigencia	Transcurrido PD	
			2024	6.200,00	6.200,00	0,00	0,00	0,00	
			2025	8.977,00	8.977,00			N/A	
			2026	10.398,00	10.398,00			N/A	
			2027	10.425,00	10.425,00			N/A	
			Total	36.000,00	36.000,00	0,00	Al plan de desarrollo:	0,00	
Retrasos y soluciones:			No se han presentado						
Avances y Logros:			A mediados de septiembre se dio inicio al convenio con el operador PROPAIS, con el fin de hacer fortalecimiento de los negocios locales de la ciudad de Bogotá D.C. a través de procesos de formación, asistencia técnica y capitalización.  Igualmente se inico convenio con BANCOLDEX, con el fin de potenciar los negocios locales, así como las micro, pequeñas y medianas empresas, con acceso diferencial a negocios locales liderados por mujeres, jóvenes y personas mayores de 50 años, y con énfasis en la base del tejido empresarial, aquellas de la industria 4.0 y aquellas con proyectos enfocados en innovación y sostenibilidad.  A la fecha se han ejecutaron las siguientes líneas de créditos, que con corte a septiembre cuentan con un aporte consumido por la suma de \$3.295 Millones correspondientes al 94%, esto equivale a desembolsos por valor de \$40.532 de 121 operaciones, beneficiando a 116 empresarios de la ciudad. Los avances por líneas de créditos son las siguientes:  Línea de crédito Al Punto Bogotá se Reactiva Mipymes Alto Impacto: Esta línea cuenta con aportes de la SDDE por valor de \$1.500 Millones de los cuales se han consumido \$1.429 Millones, quedando pendiente por ejecutar \$71 Millones. En este sentido, con corte a septiembre se ha ejecutado el 95% de los recursos.  El cupo total de la línea de crédito corresponde a \$13.300 Millones, de los cuales se han desembolsado \$18.396 Millones que equivalen 138% para 54 operaciones y 54 beneficiarios.  Línea de crédito Al Punto Bogotá se Reactiva MIPES: Esta línea cuenta con aportes de la SDDE por valor de \$1.991 Millones de los cuales se han consumido \$1.866 Millones, quedando pendiente por ejecutar \$125 Millones. En este sentido, con corte a septiembre se ha ejecutado el 94% de los recursos. El cupo total de la línea de crédito corresponde a \$21.100 Millones, de los cuales se han desembolsado \$22.163 Millones que equivalen 105% para 67 operaciones y 62 beneficiarios.  Aunque el convenio inicio en agosto ya lleva un avance en el consumo de cupo cercano al 95%, sin embargo Bancoldex entrega el informe oficial de ejecución mes vencido, por lo cual al el reporte de la meta solo se dará en el mes de octubre.						
8164-Fortalecimiento de los negocios locales de la ciudad de Bogotá D.C.			\$20.062,60	\$19.974,87	99,56%			\$18.985,43	94,63%

TIPO DE ANUALIZACION PROGRAMADA POR LA ENTIDAD: (S) Suma (K) Constante (C) Creciente (D) Decreciente

Versión: Seguimiento

Meta proyecto de inversión con tipo de anualización diferente a suma. Se debe observar el valor programado y ejecutado de sus magnitudes en cada vigencia. La programación y ejecución de magnitud de metas de proyecto de inversión incluye la vigencia actual y la vigencia anterior según desagregación efectuada por la entidad, mientras que los recursos corresponden únicamente a la vigencia actual.

<div><div><div><div><div><div><span></span></div><div>ALCALDÍA MAYOR DE BOGOTÁ D.C.</div><div>SECRETARÍA DE PLANEACIÓN</div></div></div><div><div><div><span></span></div><div>BOGOTÁ</div></div></div></div></div></div>		Plan de Desarrollo Distrital: 17 - Bogotá Camina Segura							
		Reporte de gestión e inversión por estructura del plan de desarrollo							
		En millones de pesos							
		Fecha de Corte: 31/12/2024							
		2024							
Objetivo Estratégico / Programa / Meta Plan de Desarrollo / Entidad / Indicador / Proyecto / Actividad			Programado	Compromisos / Contratado	%	Entregado	%	Giros	%
3 - Bogotá confía en su potencial			\$2.892.295,54	\$2.881.351,50	99,62%			\$2.691.543,06	93,06%
5 - Apoyar financieramente a 19339 Negocio(s) a través de instrumentos de capitalización para el fortalecimiento de sus procesos productivos y su sostenibilidad.	Suma	Magnitud:	3.640,00	2.500,00	68,68%	0,00			
	Tipo de anualización	Recursos \$:	\$10.488,29	\$10.488,29	100,00%			\$9.671,13	92,21%
6 - Facilitar a 16661 Negocio(s) el acceso a mecanismos formales de financiación, con el fin de solventar sus necesidades de liquidez, capital de trabajo y/o modernización.	Suma	Magnitud:	3.166,00	2.700,00	85,28%	2.152,00	67,97%		
	Tipo de anualización	Recursos \$:	\$9.574,31	\$9.486,58	99,08%			\$9.314,30	97,28%
2137 - Atender al menos 2000 Persona(s) con alternativas de aprovechamiento económico del espacio público incluyendo también las relacionadas al sistema de transporte de la ciudad			\$5.587,84	\$5.501,54	98,46%			\$2.945,61	52,71%
0200-Instituto para la Economía Social									
Indicador(es)									
(S) 4059 - Número de personas con alternativas de aprovechamiento económico del espacio público									
			Año	Programación inicial del PD	Programación	Ejecución Vigencia	Avance		
							De la Vigencia	Transcurrido PD	
			2024	200,00	209,00	209,00	100,00	100,00	
			2025	500,00	500,00			N/A	
			2026	600,00	600,00			N/A	
			2027	700,00	691,00			N/A	
			Total	2.000,00	2.000,00	209,00	Al plan de desarrollo:		10,45
Retrasos y soluciones:			N/A						
Avances y Logros:			"De acuerdo al cumplimiento de meta, las siguiente es la distribucion de asignación de 200 personas con alternativas de aprovechamiento económico (oferta institucional). Cabe resaltar que, se tiene en cuenta las personas asignadas a ferias de temporada navideña de la población vendedora informal caracterizada de la intervención realizada por Transmilenio en la estación Ricaurte.  Puntos Comerciales 19; Feria AFRO 9; Feria Carnicolas 9; Feria Vicachá 4; Feria San Victorino 53; Feria Rosario 22; Feria Murillo Toro 15; Feria Concordia 12; Feria Portal Suba 40 y Feria San Victorino 26. " Desde la Subdirección de Gestión, Redes Sociales e Informalidad, se obtiene un logro al aumetar la asignacion a 9 personas mas con alternativas de aprovechamiento económico (oferta institucional).						
7934-Implementación de la Política Pública Distrital de Vendedoras y Vendedores Informales. Bogotá D.C.			\$5.587,84	\$5.501,54	98,46%			\$2.945,61	52,71%
1 - Adelantar 10600 Registro(s) , identificaciones, caracterizaciones, y/o actualizaciones de datos de vendedores informales para su reconocimiento y vinculación a bienes y servicios institucionales	Suma	Magnitud:	1.022,00	1.022,00	100,00%	1.022,00	100,00%		
	Tipo de anualización	Recursos \$:	\$212,86	\$212,86	100,00%			\$135,66	63,73%
2 - Disponer de 4000 Alternativa(s) comerciales y/o acciones para la generación de ingresos de vendedoras y vendedores informales	Suma	Magnitud:	755,00	755,00	100,00%	755,00	100,00%		
	Tipo de anualización	Recursos \$:	\$5.374,98	\$5.288,68	98,39%			\$2.809,95	52,28%
2138 - Cualificar 9000 Mujer(es) en sus diferencias y diversidades, en herramientas para la autonomía económica			\$489,41	\$489,41	100,00%			\$450,66	92,08%
0121-Secretaría Distrital de la Mujer									
Indicador(es)									
(S) 4060 - Número de mujeres que participan en las estrategias de fomento del empoderamiento económico en la ciudad									
			Año	Programación inicial del PD	Programación	Ejecución Vigencia	Avance		
							De la Vigencia	Transcurrido PD	
			2024	1.000,00	1.000,00	1.070,00	107,00	107,00	
			2025	3.000,00	3.000,00			N/A	
			2026	3.000,00	3.000,00			N/A	
			2027	2.000,00	2.000,00			N/A	
			Total	9.000,00	9.000,00	1.070,00	Al plan de desarrollo:		11,89
Retrasos y soluciones:			No se presentaron retrasos						
Avances y Logros:			Se cualficaron (primera fase - han iniciado el proceso y participado en uno de los tres módulos) en herramientas para su autonomía económica, lo que incluyen espacios en Derechos Humanos para las mujeres; contenidos en herramientas socioemocionales y espacios de herramientas de gestión financiera y laboral, así como, el direccionamiento de oportunidades, llegando entre septiembre a diciembre a un total de 1070 mujeres. Todo ello, porque se han realizado dos ferias de autonomía económica para mujeres para crear escenarios de comercialización y empoderamiento, logrando vincular a más mujeres a la ruta de cualificación. Se cuenta con un informe que consolida el proceso de cualificación territorial. Se han recibido 286 casos de mujeres víctimas de violencias para la Estrategia, a quienes se les ha informado de la ruta de cualificación y se encuentran en seguimiento para direccionamiento de oportunidades.						
8232-Implementación de estrategias para el empoderamiento económico de las mujeres en toda su diversidad en Bogotá D.C.			\$489,41	\$489,41	100,00%			\$450,66	92,08%
1 - Desarrollar 1 Estrategia(s) para potenciar las habilidades y capacidades de las mujeres en sus diversidades que aporten a su empoderamiento y autonomía económica	Constante	Magnitud:	1,00	1,00	100,00%	1,00	100,00%		
	Tipo de anualización	Recursos \$:	\$171,79	\$171,79	100,00%			\$168,57	98,13%

TIPO DE ANUALIZACION PROGRAMADA POR LA ENTIDAD: (S) Suma (K) Constante (C) Creciente (D) Decreciente

Versión: Seguimiento

Meta proyecto de inversión con tipo de anualización diferente a suma. Se debe observar el valor programado y ejecutado de sus magnitudes en cada vigencia. La programación y ejecución de magnitud de metas de proyecto de inversión incluye la vigencia actual y la vigencia anterior según desagregación efectuada por la entidad, mientras que los recursos corresponden únicamente a la vigencia actual.



<div><div><div><div><div><div><span></span></div><div>ALCALDÍA MAIOR DE BOGOTÁ D.C.</div></div></div><div><div><div><span></span></div><div>BOGOTÁ</div></div></div></div></div><div></div></div>		Plan de Desarrollo Distrital: 17 - Bogotá Camina Segura							
Reporte de gestión e inversión por estructura del plan de desarrollo									
En millones de pesos									
Fecha de Corte: 31/12/2024									
			2024						
Objetivo Estratégico / Programa / Meta Plan de Desarrollo / Entidad / Indicador / Proyecto / Actividad			Programado	Compromisos / Contratado	%	Entregado	%	Giros	%
3 - Bogotá confía en su potencial			\$2.892.295,54	\$2.881.351,50	99,62%			\$2.691.543,06	93,06%
2 - Cualificar 9000 Mujer(es) en sus diferencias y diversidades en herramientas para la autonomía económica	Suma	Magnitud:	1.000,00	1.000,00	100,00%	1.000,00	100,00%		
	Tipo de anualización	Recursos \$:	\$195,68	\$195,68	100,00%			\$168,57	86,15%
3 - Gestionar 1 Portafolio(s) de oportunidades a través de aliados públicos y privados para el empoderamiento y autonomía económica de las mujeres de Bogotá	Constante	Magnitud:	1,00	1,00	100,00%	1,00	100,00%		
	Tipo de anualización	Recursos \$:	\$121,94	\$121,94	100,00%			\$113,52	93,09%
2139 - Desarrollar 6500 Conexión(es) para promover la intermediación empresarial de los negocios locales en los mercados nacionales e internacionales, incentivando las ferias de emprendimiento de las y los ciudadanos del distrito capital, a través de estrategias que involucren a los sectores económicos y productivos de la ciudad			\$5.173,18	\$5.132,05	99,20%			\$2.878,31	55,64%
0117-Secretaría Distrital de Desarrollo Economico									
Indicador(es)									
(S) 4061 - Negocios locales con conexiones desarrolladas									
			Año	Programación inicial del PD	Programación	Ejecución Vigencia	Avance		
							De la Vigencia	Transcurrido PD	
			2024	1.500,00	1.500,00	194,00	12,93	12,93	
			2025	1.545,00	1.545,00			N/A	
			2026	1.680,00	1.680,00			N/A	
			2027	1.775,00	1.775,00			N/A	
			Total	6.500,00	6.500,00	194,00	Al plan de desarrollo:		
Retrasos y soluciones:			No se han presentado						
Avances y Logros:			Se realizan procesos de fortalecimiento a los negocios locales seleccionados a traves de el programa Hecho en Bogotá, en los siguientes temas: * Vitrinismo: donde se les explico como crear vitrinas atractivas y que generen impacto visual. * Redes sociales: se detallaron estrategias para implementar y fortalecer la presencia en línea en este recinto ferial . * Pitch: se les explicó y fortalecieron técnicas de presentación efectivas enseñadas a los emprendedores para captar la atención de potenciales clientes y el entorno que visita las ferias * Exhibición: se explicó cómo mejorar la capacidad de los emprendedores para presentar sus productos en cada uno de los stands. Algunas ferias desarrolladas fueron:  * FERIA HECHO EN BOGOTÁ + talante (18 al 20 de julio) Feria articulada con la dirección de economía popular de la cámara de comercio de Bogotá. * FERIA CELEBRACIÓN 20 DE JULIO Se hace una articulación con FONTUR para la participación en esta feria la cual se llevaría a cabo en el parque metropolitano el tunal. * ZAE ARTE Y NATURALEZA (11 de agosto de 2024) * FERIA DE COMETAS (17 y 18 de agosto de 2024) * FESTIVAL DE TEATRO Y CIRCO (19 de agosto de 2024) * FERIA DEL HOGAR (29 AGOSTO - 15 SEPTIEMBRE 2024) * FESTIVAL CORDILLERA (14 Y 15 SEPTIEMBRE 2024) * CONNECTA - AMOR Y AMISTAD (18 Y 19 SEPTIEMBRE 2024) * SEMANA POR LA PAZ (20 Y 21 SEPTIEMBRE 2024) * FERIA GENERAL BICENTENARIO (22 SEPTIEMBRE 2024) * SMARTCITY Fecha: 25 al 27 de septiembre * Día del tendero liderado por FENALCO  Resultados obtenidos Ventas: las ventas fueron \$24.817.420 durante los tres días de feria pra la feria de Talante . Mayor visibilidad: dieron a conocer en cada uno de sus stands su marca, visibilidad de los productos. Crecimiento de las redes sociales: Hubo aumento de seguidores y contenido  Tambi						
8164-Fortalecimiento de los negocios locales de la ciudad de Bogotá D.C.			\$5.173,18	\$5.132,05	99,20%			\$2.878,31	55,64%
7 - Fortalecer a 6500 Negocio(s) en estrategias de comercialización para abrir nuevos mercados y establecer conexiones	Suma	Magnitud:	1.500,00	1.500,00	100,00%	1.286,00	85,73%		
	Tipo de anualización	Recursos \$:	\$2.095,47	\$2.095,47	100,00%			\$1.623,84	77,49%
8 - Promover 6500 Espacio(s) como plataforma para que los negocios locales amplíen sus redes de comercialización y accedan a nuevos mercados.	Suma	Magnitud:	1.500,00	1.500,00	100,00%	1.286,00	85,73%		
	Tipo de anualización	Recursos \$:	\$3.077,71	\$3.036,58	98,66%			\$1.254,47	40,76%
2140 - Ejecutar 10 Producto(s) definidos en el plan de acción de la Política Pública Distrital de Vendedoras y Vendedores Informales establecidos para el cuatrienio			\$105,00	\$105,00	100,00%			\$76,53	72,89%
0200-Instituto para la Economía Social									
Indicador(es)									

TIPO DE ANUALIZACION PROGRAMADA POR LA ENTIDAD: (S) Suma (K) Constante (C) Creciente (D) Decreciente

Versión: Seguimiento

Meta proyecto de inversión con tipo de anualización diferente a suma. Se debe observar el valor programado y ejecutado de sus magnitudes en cada vigencia. La programación y ejecución de magnitud de metas de proyecto de inversión incluye la vigencia actual y la vigencia anterior según desagregación efectuada por la entidad, mientras que los recursos corresponden únicamente a la vigencia actual.

<div><div><div><div><div><div><span></span></div><div>ALCALDÍA MAYOR DE BOGOTÁ D.C.</div></div><div><div><div><span></span></div><div>BOGOTÁ</div></div></div></div></div><div></div></div></div>		Plan de Desarrollo Distrital: 17 - Bogotá Camina Segura																																																														
		Reporte de gestión e inversión por estructura del plan de desarrollo																																																														
		En millones de pesos																																																														
		Fecha de Corte: 31/12/2024																																																														
		2024																																																														
Objetivo Estratégico / Programa / Meta Plan de Desarrollo / Entidad / Indicador / Proyecto / Actividad		Programado		Compromisos / Contratado		%	Entregado		%	Giros		%																																																				
3 - Bogotá confía en su potencial		\$2.892.295,54		\$2.881.351,50		99,62%				\$2.691.543,06		93,06%																																																				
(K) 4062 - Porcentaje de avance en la ejecución de los productos definidos en el plan de acción de la Política Pública Distrital de Vendedoras y																																																																
		<table><tr><th rowspan="2">Año</th><th rowspan="2">Programación inicial del PD</th><th rowspan="2">Programación</th><th rowspan="2">Ejecución Vigencia</th><th colspan="4">Avance</th></tr><tr><th colspan="2">De la Vigencia</th><th colspan="2">Transcurrido PD</th></tr><tr><td>2024</td><td>10,00</td><td>10,00</td><td>10,00</td><td>100,00</td><td>☆</td><td>100,00</td><td>☆</td></tr><tr><td>2025</td><td>10,00</td><td>10,00</td><td></td><td></td><td></td><td>N/A</td><td></td></tr><tr><td>2026</td><td>10,00</td><td>10,00</td><td></td><td></td><td></td><td>N/A</td><td></td></tr><tr><td>2027</td><td>10,00</td><td>10,00</td><td></td><td></td><td></td><td>N/A</td><td></td></tr><tr><td colspan="4">Al plan de desarrollo:</td><td colspan="2">25,00</td><td colspan="2">!</td></tr></table>											Año	Programación inicial del PD	Programación	Ejecución Vigencia	Avance				De la Vigencia		Transcurrido PD		2024	10,00	10,00	10,00	100,00	☆	100,00	☆	2025	10,00	10,00				N/A		2026	10,00	10,00				N/A		2027	10,00	10,00				N/A		Al plan de desarrollo:				25,00		!	
Año	Programación inicial del PD	Programación	Ejecución Vigencia	Avance																																																												
				De la Vigencia		Transcurrido PD																																																										
2024	10,00	10,00	10,00	100,00	☆	100,00	☆																																																									
2025	10,00	10,00				N/A																																																										
2026	10,00	10,00				N/A																																																										
2027	10,00	10,00				N/A																																																										
Al plan de desarrollo:				25,00		!																																																										
Retrasos y soluciones:		N/A																																																														
Avances y Logros:		"1.1.9. Alternativas comerciales transitorias para la generación de ingresos de vendedores informales víctimas del conflicto armado - Se realizó la asignación de 60 personas población vendedora informal, las restantes 32 se está a la espera de la base de la Unidad de Víctimas. 1.1.11 Programa de financiamiento de la Economía Popular - Se realizaron mesas de trabajo y documento preliminar para la elaboración del diseño del Programa, el cual, tiene un ponderado de 9% sobre el 7,50% para su cumplimiento. 1.1.12. Registro, identificación, caracterización y/o actualización de datos de los vendedores informales - Se realizó la caracterización y/o actualización de la base de los vendedores y vendedoras informales, dando respuesta al cumplimiento de meta de 1000. 1.2.4 Talleres de orientación para el empleo para vendedores(as) informales de la economía popular y sus familias - Conforme a las labores realizadas desde la Subdirección de Formación y Empleabilidad, se realizaron los talleres a por lo menos 100 vendedoras y/o vendedores informales. 2.1.1 Plan de Intervención de zonas de aglomeración de venta informal - de acuerdo a las actividades propuestas, las mismas se ejecutaron en las zonas de aglomeración de Carrera Séptima y Calle 53, dando cumplimiento a la meta en una 100% (para su cumplimiento se debía realizar el 72,2% de las actividades) 2.1.7 Lineamiento para organización y regularización de la actividad de venta informal en el espacio publico - De acuerdo al cumplimiento de meta (0,2%), se vienen desarrollando mesas de trabajo y la elaboración de los documentos técnicos para la elaboración del Protocolo de Ventas Informales, Comercialización de Bienes y Servicios, Ferias temporales y Puntos de Encuentro, de igual manera, se cuenta con la construcción del Decálogo para la convivencia, sostenibilidad y uso responsable del Espacio Público y la Circular 28 de 2024 Lineamientos para autorizar transitoriamente, actividades de aprovechamiento en Plazas de Mercado y Alternativas Comerciales (puntos comerciales, puntos de encuentro, quioscos, mobiliario semiestacionarios, ferias institucionales, emprendimiento social y plazas de mercado). Se da cumplimiento de la meta ya que contemplaba la planeación de cómo se van a definir los espacios y su socialización con las entidades y actores definidos por el IPES. Así mismo se tendrán versiones preliminares del documento de lineamientos, actas de reunión, registros fotográficos y demás documentos indicados por el IPES, que serán evidencia del proceso. 2.1.9 Guía de comportamiento y convivencia del Vendedor Informal en el espacio público - Se socializó el Decálogo para la Convivencia, sostenibilidad y uso responsable del Espacio Público y el preliminar de la Guía de comportamiento a más de 20 vendedores informales, lo cual garantiza el cumplimiento de la meta. 3.1.3 Estrategias de comunicación para la socialización de la oferta institucional del IPES para la población vendedora informal - Se creó el documento que plasma la estrategia de comunicaciones que tenia como fin dar a conocer la oferta de bienes y servicios a la ciudadanía y especialmente a las y los vendedores informales, se realizó la ejecución de de las actividades proyectadas en la estrategia anual, por lo cual se da cumplimiento al producto."																																																														
7934-Implementación de la Política Pública Distrital de Vendedoras y Vendedores Informales. Bogotá D.C.		\$105,00		\$105,00		100,00%				\$76,53		72,89%																																																				
3 - Realizar 4 Informe(s) de seguimiento a la implementación de la Política Pública Distrital de Vendedoras y Vendedores Informales	Suma	Magnitud:	1,00	1,00	100,00%	1,00	100,00%																																																									
	Tipo de anualización	Recursos \$:	\$105,00	\$105,00	100,00%					\$76,53	72,89%																																																					
2141 - Fortalecer 58200 Negocio(s) locales de la ciudad a través de formación y asistencia técnica especializada, promoviendo la inclusión de aquellos donde participan mujeres y jóvenes. Se priorizará realizar capacitaciones de emprendimiento y economía circular en coordinación con la UAESP dirigidas a la población recicladora en aras de incentivar el desarrollo económico y la productividad		\$3.841,15		\$3.748,66		97,59%				\$3.111,10		80,99%																																																				
0117-Secretaria Distrital de Desarrollo Economico																																																																
Indicador(es)																																																																
(S) 4063 - Negocios locales fortalecidos																																																																
		<table><tr><th rowspan="2">Año</th><th rowspan="2">Programación inicial del PD</th><th rowspan="2">Programación</th><th rowspan="2">Ejecución Vigencia</th><th colspan="4">Avance</th></tr><tr><th colspan="2">De la Vigencia</th><th colspan="2">Transcurrido PD</th></tr><tr><td>2024</td><td>4.800,00</td><td>4.800,00</td><td>6.455,00</td><td>134,48</td><td>☆</td><td>134,48</td><td>☆</td></tr><tr><td>2025</td><td>14.218,00</td><td>14.218,00</td><td></td><td></td><td></td><td>N/A</td><td></td></tr><tr><td>2026</td><td>18.481,00</td><td>18.481,00</td><td></td><td></td><td></td><td>N/A</td><td></td></tr><tr><td>2027</td><td>19.501,00</td><td>19.501,00</td><td></td><td></td><td></td><td>N/A</td><td></td></tr><tr><td>Total</td><td>57.000,00</td><td>57.000,00</td><td>6.455,00</td><td colspan="2">Al plan de desarrollo:</td><td>11,32</td><td>!</td></tr></table>											Año	Programación inicial del PD	Programación	Ejecución Vigencia	Avance				De la Vigencia		Transcurrido PD		2024	4.800,00	4.800,00	6.455,00	134,48	☆	134,48	☆	2025	14.218,00	14.218,00				N/A		2026	18.481,00	18.481,00				N/A		2027	19.501,00	19.501,00				N/A		Total	57.000,00	57.000,00	6.455,00	Al plan de desarrollo:		11,32	!
Año	Programación inicial del PD	Programación	Ejecución Vigencia	Avance																																																												
				De la Vigencia		Transcurrido PD																																																										
2024	4.800,00	4.800,00	6.455,00	134,48	☆	134,48	☆																																																									
2025	14.218,00	14.218,00				N/A																																																										
2026	18.481,00	18.481,00				N/A																																																										
2027	19.501,00	19.501,00				N/A																																																										
Total	57.000,00	57.000,00	6.455,00	Al plan de desarrollo:		11,32	!																																																									
Retrasos y soluciones:		No se presentaron																																																														
Avances y Logros:		Esta meta contó con varias inicitivas que contribuyeron al fortalecimiento de las capacidades administrativas, comerciales y financieras de las unidades productivas vinculadas a los programas de la secretaria. entre las iniciativas tenemos: impulso capital; Academia Productiva; Academia financiera, que se enfocó en educación financiera y finanzas para empresarios; Corazones productivos, los cuales se desarrollaron en aglomeraciones económicas (La Alquería, Restrepo, Zona M, San Felipe, Siete de Agosto, La Estrada, Ricaurte, La Candelaria y Chicó), en el cual participaron xx;  En el marco de la Academia Financiera, se llevaron a cabo más de 100 talleres de educación financiera con 956 negocios locales: tanto en modalidad virtual y como en modalidad presencial. Los talleres virtuales, realizados a través de la plataforma Meet, estuvieron dirigidos a negocios locales y a la población en general. Por su parte, los talleres presenciales estuvieron dirigidos a poblaciones especificas víctimas del conflicto armado. Por otra parte, se alcanzó un total de 4.655 negocios locales reportados desde el inicio del PDD "Bogotá Camina Segura". Igualmente, se reportaron a través del programa Impulso Capital 2.474 negocios; en Academia Financiera 820, y 236 negocios de aglomeraciones.																																																														
8164-Fortalecimiento de los negocios locales de la ciudad de Bogotá D.C.		\$3.023,75		\$2.962,45		97,97%				\$2.559,86		84,66%																																																				
1 - Formar 49226 Negocio(s) con la finalidad de potenciar sus capacidades y conocimientos en la gestión de su unidad productiva	Suma	Magnitud:	5.540,00	6.206,00	112,02%	6.206,00	112,02%																																																									
	Tipo de anualización	Recursos \$:	\$1.731,57	\$1.688,15	97,49%					\$1.478,64	85,39%																																																					
2 - Fortalecer 1374 Negocio(s) de las aglomeraciones productivas priorizadas, a través de programas de formación y asistencia técnica, con el fin de potenciar su crecimiento y competitividad en el mercado local.	Suma	Magnitud:	250,00	250,00	100,00%	49,00	19,60%																																																									
	Tipo de anualización	Recursos \$:	\$1.033,65	\$1.015,77	98,27%					\$830,95	80,39%																																																					
3 - Dar Orientación a 6400 Negocio(s) en el proceso de formalización para el desarrollo de su actividad económica y crecimiento en el mercado	Suma	Magnitud:	150,00	3,00	2,00%	3,00	2,00%																																																									
	Tipo de anualización	Recursos \$:	\$258,53	\$258,53	100,00%					\$250,27	96,81%																																																					
4 - Brindar asistencia técnica especializada 6330 Negocio(s) con el fin de potenciar su desarrollo empresarial.	Suma	Magnitud:																																																														
	Tipo de anualización	Recursos \$:																																																														

TIPO DE ANUALIZACION PROGRAMADA POR LA ENTIDAD: (S) Suma (K) Constante (C) Creciente (D) Decreciente

Versión: Seguimiento

Meta proyecto de inversión con tipo de anualización diferente a suma. Se debe observar el valor programado y ejecutado de sus magnitudes en cada vigencia. La programación y ejecución de magnitud de metas de proyecto de inversión incluye la vigencia actual y la vigencia anterior según desagregación efectuada por la entidad, mientras que los recursos corresponden únicamente a la vigencia actual.

Secretaría Distrital de Planeación/ Subsecretaría de Planeación de la Inversión

Sistema de Seguimiento al Plan Distrital de Desarrollo - Segplan 2

Fecha de impresión:

Lunes 03 feb 2025 11:29

Código del reporte:

PA\_RepoCGI\_02\_Estructura

Fecha de la versión del diseño:

11/04/2021 V 1.1

Página 146 de 310



<div><div><div><div><div><div><span></span></div><div>ALCALDÍA MAYOR DE BOGOTÁ D.C.</div><div>SECRETARÍA DE PLANEACIÓN</div></div></div><div><div><div><span></span></div><div>BOGOTÁ</div></div></div></div></div></div>		Plan de Desarrollo Distrital: 17 - Bogotá Camina Segura						
		Reporte de gestión e inversión por estructura del plan de desarrollo						
		En millones de pesos						
		Fecha de Corte: 31/12/2024						
		2024						
Objetivo Estratégico / Programa / Meta Plan de Desarrollo / Entidad / Indicador / Proyecto / Actividad		Programado	Compromisos / Contratado	%	Entregado	%	Giros	%
3 - Bogotá confía en su potencial		\$2.892.295,54	\$2.881.351,50	99,62%			\$2.691.543,06	93,06%
0200-Instituto para la Economía Social								
Indicador(es)								
(S) 4063 - Negocios locales fortalecidos								
		Año	Programación inicial del PD	Programación	Ejecución Vigencia	Avance		
						De la Vigencia	Transcurrido PD	
		2024	125,00	125,00	125,00	100,00	100,00	
		2025	305,00	305,00			N/A	
		2026	341,00	341,00			N/A	
		2027	429,00	429,00			N/A	
		Total	1.200,00	1.200,00	125,00	Al plan de desarrollo:	10,42	
Retrasos y soluciones:		N/A						
Avances y Logros:		"Se asignaron 10 alternativas de emprendimiento social a personas mayores, dos de ellos con discapacidad, en los siguientes espacios: en septiembre en SDE (2), IDIPRON (sede 61), coljuegos (cr. 11 con 93)y en el Punto Comercial Box Coulvert; y en diciembre Personería de Bogotá (1), en la Subdirección de SDIS en Fontibón (1), Supercade de Engativá (1), Alcaldía Local de Teusaquillo (1) y en Unidades de Servicios de Salud del Tintal (1). En total, se tienen asignados 101 alternativas de emprendimiento social en el Distrito. Se dio asistencia técnica a 10 emprendimientos a personas mayores sobre activación de experiencias y conomicimientos, compras materiaa primas, insumos y relación con proveedores, proceso de producción, transformación y exhibición de productos. Servicios de venta y postventa y aplicaciones básicas de economía. Se desarrollaron las siguientes fases con 32 productoras de alimentos: diagnóstico, asistencia técnica, fortalecimiento, mkt, vitrinismo, logística, emplatado, fundamentos logísticos, precios, manipulación de alimentos y manejo de canales. Finalmente, se realizó el fortalecimiento en las capacidades a 73 unidades de negocio para la comercialización de sus productos a través del Marketing digital, en donde se realizaron talleres con el fin de explicar y fortalecer conocimientos y capacidades en temas asociados con los fundamentos de redes sociales, sus aplicaciones, estrategias orientadas a la comercialización digital y estrategia paga. De igual manera, se realizaron asesorías personalizadas, en las que se trabajaron 3 temáticas principales: imagen corporativa, creación y potencialización de redes sociales, y foto producto y socialización de la página web City Emprende." "Con las nuevas 10 alternativas de emprendimiento social, el IPES tiene asignados en total 101 alternativas activas en el Distrito, dándole oportunidad de ingresos a personas mayores y personas con discapacidad.  115 unidades de negocio recibieron asistencia técnica conforme a sus necesidades en pro del fortalecimiento y mercadeo de sus negocios.  Se realizaron 3 eventos como oportunidades de comercialización, que beneficiaron a más de 50 emprendimientos."						
7927-Fortalecimiento para la integración económica y productiva de las unidades de negocio de la economía informal de Bogotá D.C		\$817,40	\$786,21	96,18%			\$551,24	67,44%
1 - Asistir 1110 Unidad(es) de negocio técnica y empresarialmente conforme a las características de las mismas.	Suma	Magnitud:	115,00	115,00	100,00%	115,00	100,00%	
	Tipo de anualización	Recursos \$:	\$316,03	\$316,03	100,00%		\$253,25	80,13%
2 - Generar 21 Espacio(s) para las unidades de negocio en procesos de educación e inclusión financiera	Suma	Magnitud:	3,00	3,00	100,00%	3,00	100,00%	
	Tipo de anualización	Recursos \$:	\$150,04	\$146,74	97,80%		\$115,35	76,88%
3 - Establecer 21 Oportunidad(es) de comercialización a través de diferentes estrategias que favorezcan el potencial productivo de las unidades de negocio	Suma	Magnitud:	3,00	3,00	100,00%	3,00	100,00%	
	Tipo de anualización	Recursos \$:	\$215,88	\$215,88	100,00%		\$98,91	45,82%
4 - Asignar 90 Alternativa(s) de generación de ingresos a vendedores informales personas mayores y/o en condición de discapacidad	Suma	Magnitud:	10,00	10,00	100,00%	10,00	100,00%	
	Tipo de anualización	Recursos \$:	\$135,45	\$107,56	79,41%		\$83,73	61,82%
2142 - Fortalecer 800 Unidad(es) Prediales Productivas en el marco de la diversidad económica de la Bogotá Rural y su campesinado incluyendo aquellas que hacen parte de la Zona de Usos Sostenible dentro de la Estructura Ecológica Principal que se acuerden entre las autoridades ambientales con las comunidades (Fallo Cerros Orientales según lo establecido en la Resolución 1766/2021 entre otras.)		\$1.418,04	\$1.413,69	99,69%			\$1.046,48	73,80%
0117-Secretaría Distrital de Desarrollo Economico								
Indicador(es)								
(S) 4064 - Unidades productivas intervenidas en el marco de la diversidad económica de la Bogotá Rural y su campesinado								
		Año	Programación inicial del PD	Programación	Ejecución Vigencia	Avance		
						De la Vigencia	Transcurrido PD	
		2024	70,00	70,00	70,00	100,00	100,00	
		2025	261,00	261,00			N/A	
		2026	330,00	330,00			N/A	
		2027	139,00	139,00			N/A	
		Total	800,00	800,00	70,00	Al plan de desarrollo:	8,75	
Retrasos y soluciones:		No se presentaron						
Avances y Logros:		Como parte del cumplimiento de las actividades pactadas para el desarrollo de la FASE 4 – APOYO A LA CAPITALIZACIÓN, se realizaron las siguientes actividades:  Se iniciaron las compras para las 70 Unidades Prediales Productivas -UPP-, de acuerdo a lo establecido en los planes de inversión aprobados, así como la elaboración de los planes de intervención.  El valor promedio a otorgar a cada unidad productiva para el apoyo a la capitalización corresponde a \$6.470.000, no obstante, este valor puede ser modificado producto del plan en la etapa de diagnóstico  Las unidades productivas apoyadas se ubican en las localidades de Usme, Ciudadela Boli2var, Sumapaz y Suba.  En cuanto a encadenamientos comerciales de productores reales, se indica que durante el mes de diciembre, en la búsqueda de canales comerciales para los productos agrícolas producidos en la ruralidad de Bogotá, se realizó la inclusión de productores rurales en el programa Mercados Campesinos Bogotanos teniendo como resultados la participación de 3 productores de las localidades de Ciudad Bolívar y Sumapaz, quienes participaron en 4 mercados ubicados estratégicamente en la ciudad, logrando comercializar un total de \$ 1.102.000.  Para el día 7 y 8 de diciembre los productores de la ruralidad de Bogotá participaron en el Mercado Campesino Bogotano de la Plazoleta Lourdes en el inicio de la ruta Navideña. En total participaron 5 productores de las localidades de Ciudad Bolívar, Sumapaz, Usme y Chapinero donde lograron ventas por un total de \$ 4.553.000.						
TIPO DE ANUALIZACION PROGRAMADA POR LA ENTIDAD: (S) Suma (K) Constante (C) Creciente (D) Decreciente								
Versión: Seguimiento								
Meta proyecto de inversión con tipo de anualización diferente a suma. Se debe observar el valor programado y ejecutado de sus magnitudes en cada vigencia. La programación y ejecución de magnitud de metas de proyecto de inversión incluye la vigencia actual y la vigencia anterior según desagregación efectuada por la entidad, mientras que los recursos corresponden únicamente a la vigencia actual.								
Secretaría Distrital de Planeación/ Subsecretaría de Planeación de la Inversión		Fecha de impresión:		Lunes 03 feb 2025 11:29				
Sistema de Seguimiento al Plan Distrital de Desarrollo - Segplan 2		Código del reporte:		PA_RepoCGI_02_Estructura				
		Fecha de la versión del diseño:		11/04/2021 V 1.1				
				Página 147 de 310				

<div><div><div><div><div><div><span></span></div><div>ALCALDÍA MAYOR DE BOGOTÁ D.C.</div><div>SECRETARÍA DE PLANEACIÓN</div></div></div><div><div><div><span></span></div><div>BOGOTÁ</div></div></div></div></div></div>		Plan de Desarrollo Distrital: 17 - Bogotá Camina Segura						
		Reporte de gestión e inversión por estructura del plan de desarrollo						
		En millones de pesos						
		Fecha de Corte: 31/12/2024						
		2024						
Objetivo Estratégico / Programa / Meta Plan de Desarrollo / Entidad / Indicador / Proyecto / Actividad		Programado	Compromisos / Contratado	%	Entregado	%	Giros	%
3 - Bogotá confía en su potencial		\$2.892.295,54	\$2.881.351,50	99,62%			\$2.691.543,06	93,06%
Para el día 11 de diciembre de 2024, se realizó el Mercado Campesino Bogotano en la localidad de Usme en la plazoleta de la alcaldía Local, donde se contó con la presencia y participación de un total de 13 productoras mujeres de la localidad, donde lograron comercializar un total de \$ 5.885.000.								
8172-Fortalecimiento de los sistemas productivos acorde a la vocación y potencial económico del territorio mediante la reconversión, innovación y diversificación productiva de la Ruralidad de Bogotá D.C.		\$1.418,04	\$1.413,69	99,69%			\$1.046,48	73,80%
1 - Fortalecer 800 Unidad(es) productivas en el Marco de la diversidad económica de la Bogotá rural y su campesinado incluyendo aquellas que hacen parte de la zona de uso sostenibles dentro de la estructura ecológica principal que se acuerden entre las autoridades ambientales con las comunidades (fallos cerros orientales según lo establecido en la resolución 1766/2021 entre otras)	Suma	70,00	70,00	100,00%	70,00	100,00%		
	Tipo de anualización	Recursos \$:	\$1.418,04	\$1.413,69	99,69%		\$1.046,48	73,80%
2143 - Impactar al menos a 1100000 Persona(s) y/o actores de la cadena de valor del sector a través de la realización y ejecución de diferentes acciones de marketing 360 que permitan el posicionamiento y consolidación de Bogotá como destino turístico a nivel regional nacional e internacional		\$1.516,00	\$1.504,22	99,22%			\$859,72	56,71%
0221-Instituto Distrital de Turismo								
Indicador(es)								
(S) 4065 - Número de personas impactadas a través de acciones de marketing 360								
		Año	Programación inicial del PD	Programación	Ejecución Vigencia	Avance		
						De la Vigencia	Transcurrido PD	
		2024	260.000,00	260.000,00	273.788,00	105,30	105,30	
		2025	300.000,00	300.000,00			N/A	
		2026	300.000,00	300.000,00			N/A	
		2027	240.000,00	240.000,00			N/A	
		Total	1.100.000,00	1.100.000,00	273.788,00	Al plan de desarrollo:	24,89	
Retrasos y soluciones:		Ninguno						
Avances y Logros:		Durante el año 2024, se logró impactar a un total de 273.788 personas mediante diversas estrategias de promoción y mercadeo, que incluyeron: 1. Desarrollo de pautas en medios digitales en mercados nacionales y/o internacionales: Un total de 91.092 personas que vieron la pauta. Esto con el fin de motivar a estos potenciales turistas. 2. Atracción de nuevos usuarios a la página web: Se implementó una estrategia integral para atraer nuevos usuarios al sitio web de VisitBogota, logrando un total de 124.173 visitantes. 3. Presencia en Redes Sociales: Se registró un incremento de 13.073 nuevos seguidores en redes sociales, gracias a la creación y difusión de contenido variado, incluyendo fotografías, videos y otros formatos atractivos. 4. Experiencias Turísticas: Esta iniciativa permitió a los empresarios ofrecer sus servicios en una plataforma que facilita a los usuarios la reserva de bienes y servicios. En total, 3.671 personas realizaron reservas a través de esta plataforma. 5. Participación en Acciones y Eventos: Se llevaron a cabo 13 acciones para promocionar la ciudad, con la participación de 3.739 personas. Estas actividades incluyeron presentaciones a empresarios, apoyo en el desarrollo de 2 viajes de familiarización y presencia en eventos de relevancia nacional e internacional como la COP 16. 6. Atención a través de la Red de Información Turística: Se atendieron 38.040 personas, de las cuales 34.515 hicieron consultas en los distintos puntos de información y 3.525 participaron en los 282 recorridos turísticos y se encuentran distribuidas de la siguiente manera: • Consultas de residentes: 22.692 • Consultas de nacionales: 7.676 • Consultas de internacionales: 7.672 7. Presencia de Marca en Eventos: Se gestionó la presencia de la marca en 33 eventos con participación de turistas nacionales e internacionales, enfocándose en la promoción del destino para el turismo de reuniones y eventos.						
8072-Desarrollo de acciones de marketing que permitan el posicionamiento y consolidación de la ciudad como destino turístico a nivel regional, nacional e internacional a Bogotá D.C.		\$1.516,00	\$1.504,22	99,22%			\$859,72	56,71%
1 - Impactar 1100000 Persona(s) y/o actores de la cadena de valor del sector a través de acciones de marketing 360.	Suma	260.000,00	273.788,00	105,30%	273.788,00	105,30%		
	Tipo de anualización	Recursos \$:	\$1.516,00	\$1.504,22	99,22%		\$859,72	56,71%
2144 - Implementar 20 Proyecto(s) de jornadas 24 horas para generar un entorno propicio y seguro para el fortalecimiento del ecosistema cultural y creativo de la ciudad		\$776,98	\$776,98	100,00%			\$748,33	96,31%
0119-Secretaría Distrital de Cultura Recreacion y Deporte								
Indicador(es)								
(S) 4066 - Proyectos implementados para generar en el marco de la estrategia 24 horas para el fortalecimiento del ecosistema cultural y creativo								
		Año	Programación inicial del PD	Programación	Ejecución Vigencia	Avance		
						De la Vigencia	Transcurrido PD	
		2024	5,00	5,00	5,00	100,00	100,00	
		2025	5,00	5,00			N/A	
		2026	5,00	5,00			N/A	
		2027	5,00	5,00			N/A	
		Total	20,00	20,00	5,00	Al plan de desarrollo:	25,00	
Retrasos y soluciones:		No se presentaron retrasos para este indicador.						
Avances y Logros:		La estrategia Bogotá 24/7 fortalece el ecosistema cultural y creativo de la ciudad mediante servicios y actividades en horarios no convencionales, transformandolos territorios en un espacio seguro e inclusivo. Basada en tres pilares: a) Activaciones culturales en horarios no convencionales, b) Gestión del conocimiento sobre la economía creativa nocturna, c) Fomento de escenarios culturales a través de incentivos y becas, la estrategia ha posibilitado circuitos musicales y artísticos en diversos puntos de la ciudad, ampliando la oferta cultural y fomentando el acceso ciudadano al arte y la cultura en cualquier momento del día.  En este marco, se realizaron cinco eventos destacados en horarios no convencionales:  1. BIME Bogotá y Bilbao: Evento que promueve interculturalidad y redes entre artistas y profesionales de la música, abriendo mercados locales e internacionales. Su convocatoria generó talleres, paneles, y presentaciones en vivo que visibilizaron talentos emergentes y proyectos locales en una programación continua mañana, tarde y noche, más allá de horarios convencionales, posicionando a Bogotá como epicentro cultural, lo cual contribuye al objetivo de posicionar a Bogotá cómo un escenario seguro para el desarrollo de actividades culturales en diversos espacios y horarios, atrayendo al sector turístico de las ICC						

TIPO DE ANUALIZACION PROGRAMADA POR LA ENTIDAD: (S) Suma (K) Constante (C) Creciente (D) Decreciente

Versión: Seguimiento

Meta proyecto de inversión con tipo de anualización diferente a suma. Se debe observar el valor programado y ejecutado de sus magnitudes en cada vigencia. La programación y ejecución de magnitud de metas de proyecto de inversión incluye la vigencia actual y la vigencia anterior según desagregación efectuada por la entidad, mientras que los recursos corresponden únicamente a la vigencia actual.



2024																																																													
Objetivo Estratégico / Programa / Meta Plan de Desarrollo / Entidad / Indicador / Proyecto / Actividad	Programado		Compromisos / Contratado		%	Entregado	%	Giros	%																																																				
3 - Bogotá confía en su potencial	\$2.892.295,54		\$2.881.351,50		99,62%			\$2.691.543,06	93,06%																																																				
2. Agendas Culturales y Creativas - Bogotá 24 horas - Distrito Creativo San Felipe: Se presentaron 14 propuestas culturales y artísticas que incluyeron realidad inmersiva, teatro, exposiciones interactivas y música en vivo, desde las 6:00 p.m. hasta la 1:00 a.m. Estas actividades fomentaron confianza ciudadana y brindaron acceso a diversas propuestas nocturnas en un entorno seguro y familiar.																																																													
3. Bogotá Vive la Noche - La Candelaria, Santa Fe, Teusaquillo, Chapinero y Barrios Unidos: Doce (12) circuitos en 36 escenarios ofrecieron 75 eventos nocturnos como música en vivo, performances, teatro y danza. Estos espacios fortalecieron el trabajo en red entre artistas, productores y escenarios culturales, diversificando la oferta nocturna y enriqueciendo las ICC.																																																													
4. Noche de Museos - Candelaria, Santa Fe, Usaquén, San Cristóbal, Ciudad Bolívar, Antonio Nariño y Mártires: Nueve (9) iniciativas impulsaron la Noche de Museos 2024, con actividades interdisciplinarias que incluyeron talleres, conversatorios, performance y música en vivo, desde las 6:00 p.m. hasta las 12:00 a.m., atrayendo a más de 3,000 asistentes, incluidas familias que visitaron museos por primera vez en horario nocturno.																																																													
5. Aniversario de la Red de Distritos Creativos - Chapinero: Durante dos días, se presentaron 26 propuestas artísticas y culturales, espacios de conversación y 17 emprendimientos creativos en el CEFE Chapinero. Las actividades se extendieron hasta la noche, incluyendo teatro, música y exposiciones gratuitas para todo público y en diversas franjas horarias.																																																													
7959-Fortalecimiento de la sostenibilidad económica del sector cultural y creativo, a través de la implementación de programas que permitan aumentar crecimiento y competitividad, en Bogotá D.C.			\$776,98	\$776,98	100,00%			\$748,33	96,31%																																																				
2 - Implementar 20 Proyecto(s) de jornada 24 horas para el fortalecimiento del ecosistema cultural y creativo de la ciudad	Suma	Magnitud:	5,00	5,00	100,00%	5,00	100,00%																																																						
	Tipo de anualización	Recursos \$:	\$776,98	\$776,98	100,00%			\$748,33	96,31%																																																				
2145 - Vincular 500 Unidad(es) productivas y/o emprendimientos rurales a mecanismos de inclusión financiera, priorizando la oferta en mujeres y jóvenes			\$405,70	\$368,91	90,93%			\$257,89	63,57%																																																				
0117-Secretaria Distrital de Desarrollo Economico																																																													
Indicador(es)																																																													
(S) 4067 - Unidades productivas y/o emprendimientos rurales vinculados																																																													
<table><tr><th rowspan="2">Año</th><th rowspan="2">Programación inicial del PD</th><th rowspan="2">Programación</th><th rowspan="2">Ejecución Vigencia</th><th colspan="4">Avance</th></tr><tr><th colspan="2">De la Vigencia</th><th colspan="2">Transcurrido PD</th></tr><tr><td>2024</td><td>35,00</td><td>35,00</td><td>0,00</td><td>0,00</td><td>⚠</td><td>0,00</td><td>⚠</td></tr><tr><td>2025</td><td>148,00</td><td>148,00</td><td></td><td></td><td></td><td>N/A</td><td></td></tr><tr><td>2026</td><td>188,00</td><td>188,00</td><td></td><td></td><td></td><td>N/A</td><td></td></tr><tr><td>2027</td><td>129,00</td><td>129,00</td><td></td><td></td><td></td><td>N/A</td><td></td></tr><tr><td>Total</td><td>500,00</td><td>500,00</td><td>0,00</td><td colspan="2">Al plan de desarrollo:</td><td>0,00</td><td>⚠</td></tr></table>										Año	Programación inicial del PD	Programación	Ejecución Vigencia	Avance				De la Vigencia		Transcurrido PD		2024	35,00	35,00	0,00	0,00	⚠	0,00	⚠	2025	148,00	148,00				N/A		2026	188,00	188,00				N/A		2027	129,00	129,00				N/A		Total	500,00	500,00	0,00	Al plan de desarrollo:		0,00	⚠
Año	Programación inicial del PD	Programación	Ejecución Vigencia	Avance																																																									
				De la Vigencia		Transcurrido PD																																																							
2024	35,00	35,00	0,00	0,00	⚠	0,00	⚠																																																						
2025	148,00	148,00				N/A																																																							
2026	188,00	188,00				N/A																																																							
2027	129,00	129,00				N/A																																																							
Total	500,00	500,00	0,00	Al plan de desarrollo:		0,00	⚠																																																						
Retrasos y soluciones: Las UPP beneficiarias de la ruralidad, por sus caracteisticas han presentado limitaciones para acceder de manera adecuada al mecanismo de acceso a financiacion propuesto.																																																													
El proceso de crédito ha sido lento debido a la baja inclusión financiera en la zona rural de Bogotá que presenta zonas con determinantes ambientales, generando cuello de botella en el otorgamiento de los créditos y otros requisitos restrictivos de inclusión financiera, lo que ha generado que se tomen medidas correctivas que permitan la colocación de los créditos de los 35 beneficiarios identificados.																																																													
Avances y Logros: Como parte de las actividades a desarrollar en la FASE 3 – Acceso al crédito donde, de acuerdo con la autorización otorgada por los productores, el BANCO contactará a los productores con el fin de iniciar el proceso de estudio y viabilidad de la solicitud de crédito, el cual está sujeto a las políticas de análisis de riesgo del BANCO. Lo anterior, con el fin de realizar la colocación del crédito acorde a las necesidades del productor y/o emprendedor rural.																																																													
Adicionalmente, El BANCO y la SDDE, para el mes de diciembre, realizó 27 visitas técnicas a las unidades productivas y/o emprendimientos rurales viabilizados con el fin de verificar la información requerida por el BANCO y capturar la información de caracterización requerida por la SDDE: 19 en la localidad de Ciudad Bolívar y 8 en la localidad de Usme, de acuerdo con los listados de productores viables enviados por el Banco Agrario.																																																													
A la fecha, aproximadamente 7 productores se encuentran en proceso de recolección de documentos y se han radicado 2 solicitudes de crédito en alguna oficina del Banco Agrario.																																																													
8172-Fortalecimiento de los sistemas productivos acorde a la vocación y potencial económico del territorio mediante la reconversión, innovación y diversificación productiva de la Ruralidad de Bogotá D.C.			\$405,70	\$368,91	90,93%			\$257,89	63,57%																																																				
2 - Vincular 500 Unidad(es) y o emprendimientos rurales a mecanismos de inclusión financiera, priorizando la oferta en mujeres y jóvenes	Suma	Magnitud:	35,00	35,00	100,00%	0,00																																																							
	Tipo de anualización	Recursos \$:	\$405,70	\$368,91	90,93%			\$257,89	63,57%																																																				
2146 - Vincular a 3275 Agente(s) colectivos, emprendimientos y organizaciones de las industrias culturales y creativas, así como a las personas artesanas y actores de las economías populares y alternativas de los sectores culturales, en los eslabones de la cadena de valor promoviendo la sostenibilidad del ecosistema creativo en Bogotá			\$2.387,16	\$2.386,47	99,97%			\$2.124,04	88,98%																																																				
0119-Secretaria Distrital de Cultura Recreacion y Deporte																																																													
Indicador(es)																																																													
(S) 4068 - Agentes colectivos emprendimientos y organizaciones de las industrias culturales y creativas vinculados en los eslabones de la cadena																																																													
<table><tr><th rowspan="2">Año</th><th rowspan="2">Programación inicial del PD</th><th rowspan="2">Programación</th><th rowspan="2">Ejecución Vigencia</th><th colspan="4">Avance</th></tr><tr><th colspan="2">De la Vigencia</th><th colspan="2">Transcurrido PD</th></tr><tr><td>2024</td><td>448,00</td><td>448,00</td><td>448,00</td><td>100,00</td><td>⚡</td><td>100,00</td><td>⚡</td></tr><tr><td>2025</td><td>450,00</td><td>450,00</td><td></td><td></td><td></td><td>N/A</td><td></td></tr><tr><td>2026</td><td>451,00</td><td>451,00</td><td></td><td></td><td></td><td>N/A</td><td></td></tr><tr><td>2027</td><td>451,00</td><td>451,00</td><td></td><td></td><td></td><td>N/A</td><td></td></tr><tr><td>Total</td><td>1.800,00</td><td>1.800,00</td><td>448,00</td><td colspan="2">Al plan de desarrollo:</td><td>24,89</td><td>⚠</td></tr></table>										Año	Programación inicial del PD	Programación	Ejecución Vigencia	Avance				De la Vigencia		Transcurrido PD		2024	448,00	448,00	448,00	100,00	⚡	100,00	⚡	2025	450,00	450,00				N/A		2026	451,00	451,00				N/A		2027	451,00	451,00				N/A		Total	1.800,00	1.800,00	448,00	Al plan de desarrollo:		24,89	⚠
Año	Programación inicial del PD	Programación	Ejecución Vigencia	Avance																																																									
				De la Vigencia		Transcurrido PD																																																							
2024	448,00	448,00	448,00	100,00	⚡	100,00	⚡																																																						
2025	450,00	450,00				N/A																																																							
2026	451,00	451,00				N/A																																																							
2027	451,00	451,00				N/A																																																							
Total	1.800,00	1.800,00	448,00	Al plan de desarrollo:		24,89	⚠																																																						
Retrasos y soluciones: No se presentaron retrasos para este indicador.																																																													
Avances y Logros: En el marco del Plan de Desarrollo, se implementaron programas, proyectos y acciones estratégicas para fortalecer los eslabones de la cadena de valor del sector cultural y creativo, fomentar la sostenibilidad del ecosistema en Bogotá, promover la articulación de actores y desarrollar capacidades en el sector. En este contexto, se beneficiaron 448 agentes mediante las siguientes iniciativas:																																																													
1. Crea Colombia: Esta iniciativa robusteció el ecosistema empresarial de las industrias culturales y creativas (ICC) mediante modelos de negocio innovadores e intercambios con el ecosistema creativo francés. En 2024 se realizó el Foro Franco-Colombiano del Emprendimiento de las ICC, donde 75 agentes participaron en mesas temáticas sobre: (i) Políticas e incentivos para las ICC; (ii) Innovación y tecnología digital; y (iii) Polinización con otros sectores económicos.																																																													
2. Obras protegidas por el Derecho de Autor: Estrategia para orientar y promover el registro de obras protegibles mediante el Derecho de Autor. En esta primera versión, 18 agentes registraron sus obras, obteniendo herramientas para la circulación y explotación																																																													

TIPO DE ANUALIZACION PROGRAMADA POR LA ENTIDAD: (S) Suma (K) Constante (C) Creciente (D) Decreciente

Versión: Seguimiento

Meta proyecto de inversión con tipo de anualización diferente a suma. Se debe observar el valor programado y ejecutado de sus magnitudes en cada vigencia.  
La programación y ejecución de magnitud de metas de proyecto de inversión incluye la vigencia actual y la vigencia anterior según desagregación efectuada por la entidad, mientras que los recursos corresponden únicamente a la vigencia actual.

## Plan de Desarrollo Distrital: 17 - Bogotá Camina Segura

**Reporte de gestión e inversión por estructura del plan de desarrollo**  
**En millones de pesos**

**Fecha de Corte: 31/12/2024**

	2024						
Objetivo Estratégico / Programa / Meta Plan de Desarrollo / Entidad / Indicador / Proyecto / Actividad	Programado	Compromisos / Contratado	%	Entregado	%	Giros	%
3 - Bogotá confía en su potencial	\$2.892.295,54	\$2.881.351,50	99,62%			\$2.691.543,06	93,06%

comercial de bienes y servicios.

3. Workshop "Ciudad, línea, punto y sonido. Impresiones sensibles del territorio": Este taller exploró métodos participativos para experimentar el espacio urbano e integrar la sensibilidad como forma de conocimiento. Participaron 42 personas de campos como el diseño, artes visuales, arquitectura y humanidades, además de agentes culturales interesados en observar el espacio público desde la creación e investigación.

4. Memoria, moda que resalta nuestras raíces: Programa para fortalecer emprendimientos étnicos. En 2024 se realizaron dos talleres sobre identidad e innovación de productos, beneficiando a 26 emprendimientos étnicos de Bogotá, lo que mejoró su capacidad para ofrecer productos competitivos.

Adicionalmente, con el objetivo de fortalecer competencias emprendedoras y empresariales en las Entidades Sin Ánimo de Lucro (ESAL) del sector cultural, la Dirección de Personas Jurídicas desarrolló tres capacitaciones orientadas a la formalización y sostenibilidad de estas organizaciones:

5. Fundamentos de Administración Deportiva: Taller desarrollado en alianza con el SENA, dirigido a clubes y ligas deportivas del Distrito, con 128 participantes

6. Formalización: Capacitación impartida por profesionales de la Secretaría, que benefició a 122 personas vinculadas a ESAL del sector cultural




7. Aspectos básicos del Derecho de Autor: Dictado en alianza con la Dirección Nacional de Derechos de Autor, con la asistencia de 37 personas.

959-Fortalecimiento de la sostenibilidad económica del sector cultural y creativo, a través de la implementación de programas que permitan aumentar crecimiento y competitividad, en Bogotá D.C.			\$497,87	\$497,18	99,86%			\$391,22	78,58%
3 - Vincular 1800 Agente(s) del ecosistema cultural y creativo en procesos de fortalecimiento de competencias emprendedoras y empresariales, promoviendo su sostenibilidad	Suma	Magnitud:	448,00	448,00	100,00%	448,00	100,00%		
	Tipo de actualización	Recursos \$:	\$26,75	\$26,06	97,42%			\$14,33	53,57%
6 - Realizar 15 Estudio(s) relacionados con la economía cultural y creativa en Bogotá	Suma	Magnitud:	4,00	4,00	100,00%	4,00	100,00%		
	Tipo de actualización	Recursos \$:	\$471,12	\$471,12	100,00%			\$376,89	80,00%

**0215-Fundacion Gilberto Alzate Avendaño**

## Indicador(es)

(S) 4068 - Agentes colectivos emprendimientos y organizaciones de las industrias culturales y creativas vinculados en los eslabones de la cadena

Año	Programación inicial del PD	Programación	Ejecución Vigencia	Avance			
				De la Vigencia		Transcurrido PD	
2024	69,00	69,00	69,00	100,00		100,00	
2025	111,00	111,00				N/A	
2026	111,00	111,00				N/A	
2027	109,00	109,00				N/A	
<b>Total</b>	400,00	400,00	69,00	Al plan de desarrollo:		17,25	

Retrasos y soluciones: No se presentaron retrasos

Avances y Logros:	<p>En el marco del PDD "Bogotá Camina Segura" durante la vigencia 2024 se presentaron los siguientes avances en la vinculación de Agentes, Colectivos, Emprendimientos y Organizaciones de las Industrias culturales y creativas vinculados en los eslabones de la cadena de valor:</p> <p>Se vincularon 69 agentes culturales y creativos de los eslabones de la cadena de valor promoviendo la sostenibilidad del ecosistema creativo en Bogotá. Estos agentes se vincularon de la siguiente manera:</p>
-------------------	--

1. En el marco de la meta proyecto de inversión. Beneficiar a 260 agentes culturales y creativos en los eslabones de la cadena de valor del ecosistema de la economía cultural y creativa en el centro de Bogotá, se beneficiaron 49 agentes culturales y creativos a través de su participación en ferias y mercados culturales y creativos, como lo son las Franjas ConMemoria de la FUGA y el Festival de Música del Pacífico Petronio Álvarez.
2. En el marco de la meta proyecto de inversión . Formar a 140 agentes por medio de laboratorios para la sofisticación de productos y servicios culturales y creativos, corte al 31 de diciembre, se formaron 20 agentes por medio de cinco laboratorios para la sofisticación de productos y servicios culturales y creativos.
3. La meta proyecto de inversión. Elaborar 3 documentos de investigación con información periódica y actualizada, que permita conocer el estado del ecosistema cultural y creativo del centro de Bogotá, no tuvo magnitud física programada para la vigencia 2024, sin embargo en la vigencia se trabajó por gestión junto a la Cámara de Comercio de Bogotá - CCB y a la Secretaría de Cultura, Recreación y Deporte - SCRD, en una investigación que permita realizar la caracterización de empresas de las industrias culturales y creativas de la ciudad, con un foco particular en las tres localidades del centro, dado el resorte territorial de la FUGA.

1924-Consolidación del ecosistema de la economía cultural y creativa del centro de Bogotá D.C			\$472,37	\$472,37	100,00%			\$420,09	88,93%
2 - Beneficiar a 260 Agente(s) culturales y creativos en los eslabones de la cadena de valor del ecosistema de la economía cultura y creativa en el Centro de Bogota	Suma	Magnitud:	49,00	49,00	100,00%	49,00	100,00%		
	Tipo de anualización	Recursos \$:	\$379,93	\$379,93	100,00%			\$332,76	87,58%
3 - Formar a 140 Agente(s) por medio de laboratorios para la sofisticación de productos y servicios culturales y creativos.	Suma	Magnitud:	20,00	20,00	100,00%	20,00	100,00%		
	Tipo de anualización	Recursos \$:	\$92,44	\$92,44	100,00%			\$87,33	94,47%
4 - Elaborar 3 Documento(s) de investigacion con informacion periódica y actualizada, que permita conocer el estado del ecosistema cultural y creativo del centro de Bogotá	Suma	Magnitud:	0,00	0,00		0,00			
	Tipo de anualización	Recursos \$:	\$0,00	\$0,00				\$0,00	

## 0222-Instituto Distrital de las Artes

## Indicador(es)

TIPO DE ANUALIZACION PROGRAMADA POR LA ENTIDAD: (S) Suma (K) Constante (C) Creciente (D) Decreciente

Versión: Seguimiento

Meta proyecto de inversión con tipo de anualización diferente a suma. Se debe observar el valor programado y ejecutado de sus magnitudes en cada vigencia.

La programación y ejecución de proyecto de inversión incluye la vigencia actual y la vigencia anterior según desagregación efectuada por la entidad, mientras que los recursos corresponden únicamente a la vigencia actual.





<div><div><div><div><div><div><span></span></div><div>ALCALDÍA MAIOR DE BOGOTÁ D.C.</div><div>SECRETARÍA DE PLANEACIÓN</div></div></div><div><div><div><span></span></div><div>BOGOTÁ</div></div></div></div><div>Plan de Desarrollo Distrital: 17 - Bogotá Camina Segura</div><div>Reporte de gestión e inversión por estructura del plan de desarrollo</div><div>En millones de pesos</div><div>Fecha de Corte: 31/12/2024</div></div></div>																																																											
		2024																																																									
Objetivo Estratégico / Programa / Meta Plan de Desarrollo / Entidad / Indicador / Proyecto / Actividad	Programado	Compromisos / Contratado	%	Entregado	%	Giros	%																																																				
3 - Bogotá confía en su potencial	\$2.892.295,54	\$2.881.351,50	99,62%			\$2.691.543,06	93,06%																																																				
Beneficios																																																											
La implementación de un modelo de gobernanza colaborativa y multinivel que contribuya al desarrollo y armonización del Aeropuerto El Dorado y su entorno urbano regional tendrá beneficios para la comunidad residente en el entorno aeroportuario en la medida que éste busca priorizar la implementación efectiva de la Actuación Estratégica Distrito Aeroportuario Engativá, priorizar la ejecución de proyectos de soportes urbanos en el entorno y generar un ambiente institucional y territorial que promueva la competitividad de las empresas en el sector.																																																											
8023-Desarrollo de un modelo de gobernanza colaborativa y multinivel que favorezca la planeación y gestión articulada del Aeropuerto El Dorado y su entorno urbano - regional. Bogotá D.C.		\$269,40	\$269,24	99,94%		\$248,24	92,15%																																																				
1 - Definir 100 Por ciento las condiciones de implementación de un modelo de gobernanza colaborativa y multinivel que contribuya al desarrollo y armonización del Aeropuerto El Dorado y su entorno urbano regional	Suma	Magnitud:	10,00	10,00	100,00%	10,00	100,00%																																																				
	Tipo de anualización	Recursos \$:	\$269,40	\$269,24	99,94%		\$248,24	92,15%																																																			
2148 - Desarrollar 1 Estrategia(s) para incrementar la competitividad del Distrito portuario de Bogotá		\$232,97	\$216,73	93,03%		\$124,03	53,24%																																																				
0117-Secretaría Distrital de Desarrollo Economico																																																											
Indicador(es)																																																											
(S) 4070 - Estrategias para incrementar la competitividad del distrito aeroportuario de Bogotá																																																											
		<table><tr><th rowspan="2">Año</th><th rowspan="2">Programación inicial del PD</th><th rowspan="2">Programación</th><th rowspan="2">Ejecución Vigencia</th><th colspan="4">Avance</th></tr><tr><th colspan="2">De la Vigencia</th><th colspan="2">Transcurrido PD</th></tr><tr><td>2024</td><td>0,08</td><td>0,80</td><td>0,20</td><td>25,00</td><td>ⓘ</td><td>25,00</td><td>ⓘ</td></tr><tr><td>2025</td><td>0,24</td><td>0,20</td><td></td><td></td><td></td><td>N/A</td><td></td></tr><tr><td>2026</td><td>0,30</td><td>0,00</td><td></td><td>0,00</td><td>ⓘ</td><td>N/A</td><td></td></tr><tr><td>2027</td><td>0,38</td><td>0,00</td><td></td><td>0,00</td><td>ⓘ</td><td>N/A</td><td></td></tr><tr><td>Total</td><td>1,00</td><td>1,00</td><td>0,20</td><td colspan="2">Al plan de desarrollo:</td><td>20,00</td><td>ⓘ</td></tr></table>						Año	Programación inicial del PD	Programación	Ejecución Vigencia	Avance				De la Vigencia		Transcurrido PD		2024	0,08	0,80	0,20	25,00	ⓘ	25,00	ⓘ	2025	0,24	0,20				N/A		2026	0,30	0,00		0,00	ⓘ	N/A		2027	0,38	0,00		0,00	ⓘ	N/A		Total	1,00	1,00	0,20	Al plan de desarrollo:		20,00	ⓘ
Año	Programación inicial del PD	Programación	Ejecución Vigencia	Avance																																																							
				De la Vigencia		Transcurrido PD																																																					
2024	0,08	0,80	0,20	25,00	ⓘ	25,00	ⓘ																																																				
2025	0,24	0,20				N/A																																																					
2026	0,30	0,00		0,00	ⓘ	N/A																																																					
2027	0,38	0,00		0,00	ⓘ	N/A																																																					
Total	1,00	1,00	0,20	Al plan de desarrollo:		20,00	ⓘ																																																				
Retrasos y soluciones:		No se presentaron																																																									
Avances y Logros:		La fase inicial del proyecto incluyó la definición del propósito y la metodología, así como la ejecución de acciones para fortalecer el desarrollo económico y logístico en el área de influencia del aeropuerto. Como parte de los antecedentes, se realizó una revisión detallada de ocho estudios técnicos que proporcionan información fundamental sobre las dinámicas económicas, sociales y logísticas del área. Entre los hallazgos relevantes se destacan: la concentración de actividades estratégicas en Fontibón y Engativá, las necesidades de infraestructura logística Clase A, y la identificación de vacíos en el mercado de espacios no residenciales. Los estudios también resaltan la importancia de articular las políticas de desarrollo con los lineamientos del POT Bogotá Reverdece 2022-2035, priorizando la sostenibilidad, la diversificación de la oferta exportable y la mejora del entorno de negocios. Estos insumos permiten identificar oportunidades clave para fortalecer el tejido empresarial y consolidar el desarrollo económico en torno al aeropuerto.  A partir de este análisis, se desarrolló una caracterización empresarial en Fontibón y Engativá utilizando bases de datos de la Cámara de Comercio de Bogotá y registros de la DIAN (junio-agosto). De una base inicial de 8,156 empresas, se identificaron 4,161 en la zona de influencia con actividad en sectores estratégicos como servicios, agroindustria y manufactura. Para recopilar información directa y generar interés, se realizó una convocatoria inicial mediante correo masivo, logrando la participación de 98 empresas ubicadas en el área de influencia del aeropuerto.																																																									
8156-Diseño de la estrategia para incrementar la productividad del Distrito Aeroportuario de Bogotá D.C.		\$232,97	\$216,73	93,03%		\$124,03	53,24%																																																				
1 - Desarrollar 1 Estrategia(s) de competitividad para el Distrito portuario de Bogotá	Suma	Magnitud:	0,20	0,25	125,00%	0,25	125,00%																																																				
	Tipo de anualización	Recursos \$:	\$68,03	\$61,82	90,87%		\$48,80	71,73%																																																			
2 - Implementar 4 Acción(es) para el desarrollo de la estrategia de competitividad del Programa Bogotá Ciudad Portuaria	Suma	Magnitud:	1,00	1,00	100,00%	1,00	100,00%																																																				
	Tipo de anualización	Recursos \$:	\$164,94	\$154,91	93,92%		\$75,23	45,61%																																																			
2149 - Implementar 1 Estrategia(s) de Mercadeo que permita posicionar a Bogotá como plataforma turística nacional e internacional		\$267,91	\$260,60	97,27%		\$217,89	81,33%																																																				
0221-Instituto Distrital de Turismo																																																											
Indicador(es)																																																											
(K) 4071 - Estrategia implementada																																																											
		<table><tr><th rowspan="2">Año</th><th rowspan="2">Programación inicial del PD</th><th rowspan="2">Programación</th><th rowspan="2">Ejecución Vigencia</th><th colspan="4">Avance</th></tr><tr><th colspan="2">De la Vigencia</th><th colspan="2">Transcurrido PD</th></tr><tr><td>2024</td><td>1,00</td><td>1,00</td><td>1,00</td><td>100,00</td><td>ⓘ</td><td>100,00</td><td>ⓘ</td></tr><tr><td>2025</td><td>1,00</td><td>1,00</td><td></td><td></td><td></td><td>N/A</td><td></td></tr><tr><td>2026</td><td>1,00</td><td>1,00</td><td></td><td></td><td></td><td>N/A</td><td></td></tr><tr><td>2027</td><td>1,00</td><td>1,00</td><td></td><td></td><td></td><td>N/A</td><td></td></tr><tr><td colspan="4"></td><td colspan="2">Al plan de desarrollo:</td><td>25,00</td><td>ⓘ</td></tr></table>						Año	Programación inicial del PD	Programación	Ejecución Vigencia	Avance				De la Vigencia		Transcurrido PD		2024	1,00	1,00	1,00	100,00	ⓘ	100,00	ⓘ	2025	1,00	1,00				N/A		2026	1,00	1,00				N/A		2027	1,00	1,00				N/A						Al plan de desarrollo:		25,00	ⓘ
Año	Programación inicial del PD	Programación	Ejecución Vigencia	Avance																																																							
				De la Vigencia		Transcurrido PD																																																					
2024	1,00	1,00	1,00	100,00	ⓘ	100,00	ⓘ																																																				
2025	1,00	1,00				N/A																																																					
2026	1,00	1,00				N/A																																																					
2027	1,00	1,00				N/A																																																					
				Al plan de desarrollo:		25,00	ⓘ																																																				
Retrasos y soluciones:		Ninguno																																																									
Avances y Logros:		Se desarrolló una estrategia que permitió dar el cumplimiento de la meta prevista para la vigencia; dentro de las acciones desarrolladas en cumplimiento de esta estrategia fueron desarrolladas las siguientes actividades:  - *Acompañamiento en la apertura de la Nueva Ruta Aérea Bogotá-Punta Cana*: 740 asientos semanales, mejorando la accesibilidad para turistas del Caribe. - *Campaña con Avianca*: Aumento de la visibilidad internacional a través de videos de Bogotá en vuelos desde España, EE.UU., París y Toronto con dicha aerolínea. - *Publicidad en Aeropuerto El Dorado*: a través de 7 pantallas LED durante la COP 16, se hizo pauta posicionando a Bogotá como destino clave y del desarrollo de actividades de turismo de naturaleza - *Renovación de Gigantografía*: Refuerzo de la bienvenida "Bogotá, tu casa" en llegadas internacionales del aeropuerto - *Apoyo en la realización de Press Trip con Medios Internacionales*: Publicidad de los atractivos turísticos y la infraestructura de Bogotá con medios de Chicago. - *Apoyo en el desarrollo de Alianza Gran Fondo de Egan*: Descuento a participantes, impulsando la relación de la ciudad con eventos deportivos.																																																									

TIPO DE ANUALIZACION PROGRAMADA POR LA ENTIDAD: (S) Suma (K) Constante (C) Creciente (D) Decreciente

Versión: Seguimiento

Meta proyecto de inversión con tipo de anualización diferente a suma. Se debe observar el valor programado y ejecutado de sus magnitudes en cada vigencia. La programación y ejecución de magnitud de metas de proyecto de inversión incluye la vigencia actual y la vigencia anterior según desagregación efectuada por la entidad, mientras que los recursos corresponden únicamente a la vigencia actual.



<div><div><div><div><div><div><span></span></div><div>ALCALDÍA MAIOR DE BOGOTÁ D.C.</div></div></div><div><div><div><span></span></div><div>BOGOTÁ</div></div></div></div></div></div>		Plan de Desarrollo Distrital: 17 - Bogotá Camina Segura						
		Reporte de gestión e inversión por estructura del plan de desarrollo						
		En millones de pesos						
		Fecha de Corte: 31/12/2024						
		2024						
Objetivo Estratégico / Programa / Meta Plan de Desarrollo / Entidad / Indicador / Proyecto / Actividad		Programado	Compromisos / Contratado	%	Entregado	%	Giros	%
3 - Bogotá confía en su potencial		\$2.892.295,54	\$2.881.351,50	99,62%			\$2.691.543,06	93,06%
8078-Desarrollo de estrategias de mercadeo y fortalecimiento de capacidades de actores de la cadena de valor del turismo para mejorar el posicionamiento a nivel nacional e internacional de Bogotá D.C.		\$267,91	\$260,60	97,27%			\$217,89	81,33%
2 - Implementar 1 Estrategia(s) Posicionar a Bogotá como plataforma turística nacional e internacional	Constante	Magnitud:	1,00	1,00	100,00%	1,00	100,00%	
	Tipo de anualización	Recursos \$:	\$267,91	\$260,60	97,27%		\$217,89	81,33%
2150 - Vincular 100 Prestadores de servicio turístico Turístico en procesos de formación y/o sensibilización en apropiación de ciudad y bilingüismo en el marco del programa Bogotá Ciudad Portuaria		\$0,00	\$0,00				\$0,00	
0221-Instituto Distrital de Turismo								
Indicador(es)								
(S) 4072 - Número de prestadores de servicios turísticos formados y/o sensibilizados								
		Año	Programación inicial del PD	Programación	Ejecución Vigencia	Avance		
						De la Vigencia	Transcurrido PD	
		2024	0,00	0,00	0,00	0,00	0,00	
		2025	35,00	35,00			N/A	
		2026	30,00	30,00			N/A	
		2027	35,00	35,00			N/A	
		Total	100,00	100,00	0,00	Al plan de desarrollo:	0,00	
Retrasos y soluciones:		Ejecución de actividades desde 2025						
Avances y Logros:		Se asistió a reuniones convocadas por la Secretaría de Planeación Distrital para avanzar en la conformación de la comisión Intersectorial Bogotá Ciudad Portuaria y se inició el estudio jurídico de los estatutos de dicha comisión. Así mismo, se realizaron reuniones con la Secretaría Distrital de Hacienda para evaluar la propuesta de incentivos tributarios orientados a fomentar la inversión en torno al aeropuerto. Para el primer trimestre de 2025, quedan pendientes la definición de los estatutos de la comisión y la evaluación de la entrega de estos incentivos.						
8078-Desarrollo de estrategias de mercadeo y fortalecimiento de capacidades de actores de la cadena de valor del turismo para mejorar el posicionamiento a nivel nacional e internacional de Bogotá D.C.		\$0,00	\$0,00				\$0,00	
1 - Vincular 100 Prestadores de servicio turístico Vincular a prestadores de servicios turísticos en procesos de formación y/o sensibilización en apropiación de ciudad y/o bilinguismo	Suma	Magnitud:	0,00	0,00		0,00		
	Tipo de anualización	Recursos \$:	\$0,00	\$0,00			\$0,00	
22 - Bogotá, una ciudad de puertas abiertas al mundo		\$23.946,11	\$23.908,39	99,84%			\$18.863,33	78,77%
2151 - Aumentar al 35 % las y los estudiantes de colegios oficiales que se ubican en el nivel B1 o superior de inglés en las pruebas Saber 11		\$1.850,62	\$1.850,62	100,00%			\$1.850,62	100,00%
0112-Secretaría de Educacion del Distrito								
Indicador(es)								
(C) 4073 - Porcentaje de estudiantes de colegios oficiales que presentan resultados de aprendizaje en los niveles B1 o superior de inglés en las								
		Año	Programación inicial del PD	Programación	Ejecución Vigencia	Avance		
						De la Vigencia	Transcurrido PD	
		2024	10,00	10,00	10,60	160,00	160,00	
		2025	13,00	13,00			N/A	
		2026	20,00	20,00			N/A	
		2027	35,00	35,00			N/A	
						Al plan de desarrollo:	6,15	
Retrasos y soluciones:		Durante este mes no se presentaron retrasos en la implementación de las estrategias, los análisis fueron entregado conforme a los tiempos y características acordadas con el aliado.						
Avances y Logros:		Se logra un aumento en el porcentaje de estudiantes que alcanzan resultados en B1 o superior en las pruebas Saber 11 y pasar de 9% línea base, a 10,6 % en 2024 (4517 beneficiados/ 42503 evaluados); en el mes de diciembre fueron recibidos los resultados de las acciones y la aplicación de instrumentos de los diagnósticos simple y robusto, en las IED focalizadas.  Los resultados mostraron que: Se aplicaron la totalidad de los instrumentos y se logra tener información relevante para la construcción del Marco, para el trabajo diferenciado en la vigencia 2025 La observación de clases fue el instrumento con menor porcentaje de aplicación con respecto a la meta, debido a la resistencia de algunos docentes a este y/o por el momento de cierre académico.  Respecto a los estudiantes se encontró que: 71,18% - nivel A1 o inferior 26% - niveles A2 2,33% - niveles B1 o superior Para todos los estudiantes: estrategia muy explícita para Saber 11 gamificada y con retos El grupo A1 podría requerir refuerzo lingüístico sistemático (EwB) El grupo A2 podría ser ""empujado"" con el uso de la IA, acompañamiento diferenciado y talleres saber 11 El grupo B1 se puede mantener con una nueva categoría Spelling Bee Plus y retos educocomunicativos y talleres Saber 11  Respecto a los docentes: 9,9% - nivel A2 o inferior 90% - niveles B1 o superior con lo cual: Los docentes con nivel A2 y B1 deben ser priorizados por la Dirección de Formación en los cursos de refuerzo metodológico y lingüístico Los docentes B2 y C1 deben recibir webinars de actualización docente y Saber 11 (especialmente para apoyar las estrategias saber 11)						
8075-Desarrollo y fortalecimiento de las habilidades comunicativas en lengua extranjera de los estudiantes matriculados en los colegios oficiales en el marco de una educación de calidad. Bogotá D.C.		\$1.850,62	\$1.850,62	100,00%			\$1.850,62	100,00%

TIPO DE ANUALIZACION PROGRAMADA POR LA ENTIDAD: (S) Suma (K) Constante (C) Creciente (D) Decreciente

Versión: Seguimiento

Meta proyecto de inversión con tipo de anualización diferente a suma. Se debe observar el valor programado y ejecutado de sus magnitudes en cada vigencia. La programación y ejecución de magnitud de metas de proyecto de inversión incluye la vigencia actual y la vigencia anterior según desagregación efectuada por la entidad, mientras que los recursos corresponden únicamente a la vigencia actual.

<div><div><div><div><div><div><span></span></div><div>ALCALDÍA MAYOR DE BOGOTÁ D.C.</div><div>SECRETARÍA DE PLANEACIÓN</div></div></div><div><div><div><span></span></div><div>BOGOTÁ</div></div></div></div></div></div>		Plan de Desarrollo Distrital: 17 - Bogotá Camina Segura							
		Reporte de gestión e inversión por estructura del plan de desarrollo							
		En millones de pesos							
		Fecha de Corte: 31/12/2024							
		2024							
Objetivo Estratégico / Programa / Meta Plan de Desarrollo / Entidad / Indicador / Proyecto / Actividad			Programado	Compromisos / Contratado	%	Entregado	%	Giros	%
3 - Bogotá confía en su potencial			\$2.892.295,54	\$2.881.351,50	99,62%			\$2.691.543,06	93,06%
1 - Implementar 160 colegios estrategias para mejorar el desarrollo de competencias comunicativas y oportunidades de aprendizaje en lengua extranjera con énfasis en inglés, con acompañamiento diferenciado mediante medios educativos y tecnológicos.	Constante	Magnitud:	160,00	160,00	100,00%	160,00	100,00%		
	Tipo de anualización	Recursos \$:	\$1.770,62	\$1.770,62	100,00%			\$1.770,62	100,00%
2 - Implementar 12 colegios estrategias para mejorar el desarrollo de competencias comunicativas y oportunidades de aprendizaje en lengua extranjera diferente al inglés, con acompañamiento diferenciado mediante medios educativos y tecnológicos.	Creciente	Magnitud:	4,00	4,00	100,00%	4,00	100,00%		
	Tipo de anualización	Recursos \$:	\$80,00	\$80,00	100,00%			\$80,00	100,00%
2152 - Implementar 1 Esquema(s) de Gobernanza Internacional en el Distrito			\$346,08	\$317,60	91,77%			\$289,45	83,64%
0104-Secretaría General									
Indicador(es)									
(K) 4074 - Esquema implementado de gobernanza internacional en el Distrito									
			Año	Programación inicial del PD	Programación	Ejecución Vigencia	Avance		
							De la Vigencia	Transcurrido PD	
			2024	1,00	1,00	1,00	100,00	100,00	
			2025	1,00	1,00			N/A	
			2026	1,00	1,00			N/A	
			2027	1,00	1,00			N/A	
			Al plan de desarrollo:				25,00		
Retrasos y soluciones:			No se presentaron retrasos para el periodo del reporte.						
Avances y Logros:			En el marco del plan de desarrollo Bogotá Camina Segura con corte a 31 de diciembre de 2024, la Secretaría General avanzó en las siguientes acciones:						
			<ul style="list-style-type: none"><li>Esquema de Gobernanza Internacional en el Distrito</li></ul> <p>Se avanzó en la formulación, emisión y publicación de la estrategia de internacionalización de Bogotá, la cual será la hoja de ruta que guiará toda la acción internacional en el Distrito Capital, buscando consolidar lazos y fortalecer alianzas que beneficien tanto a la ciudadanía de Bogotá como a la de la región. La cual fue diagramada y publicada en https://bogota.gov.co/internacional para el acceso y conocimiento de la comunidad en general. Dicha estrategia cuenta con 3 líneas de acción, en las que se obtuvieron los siguientes avances:</p> <p>a. Movilización de Recursos:</p> <p>Con el objetivo de atraer y gestionar recursos técnicos y financieros que fortalezcan las políticas públicas y proyectos del Plan Distrital de Desarrollo, durante el año 2024, el Distrito Capital movilizó recursos técnicos y financieros por \$34.055 millones de pesos, provenientes de distintas fuentes de cooperación que han fortalecido los cinco propósitos del Plan Distrital de Desarrollo. Particularmente fueron estratégicos para la consolidación de algunos de los proyectos y programas más emblemáticos de la ciudad como: Cero tolerancias a las violencias contra las mujeres y basadas en género; Salud Pública Integrada e Integral; La educación como eje del potencial humano; Aumento de la resiliencia al cambio climático y reducción de la vulnerabilidad; Movilidad Sostenible; Reducción de emisiones y control del deterioro ambiental.</p> <p>b. Posicionamiento Global:</p> <p>Creación y lanzamiento del “Boletín Semanal de Oferta Internacional”. Se publicaron un total de 479 ofertas que resaltan diversas oportunidades globales. Entre ellas se destacan 168 programas de subvenciones para el financiamiento de proyectos, 84 convocatorias enfocadas en iniciativas de cooperación y participación internacional, 71 premios destinados a reconocer buenas prácticas y logros sobresalientes, y 156 oportunidades educativas que incluyen becas, cursos y programas de formación. Esta iniciativa refuerza la proyección de Bogotá como una ciudad conectada al ámbito internacional, facilitando el acceso de sus ciudadanos la información y acceso a recursos internacionales.</p> <p>A lo largo de la vigencia del año 2024, la Alcaldía Mayor bajo la dirección estratégica de la Consejería Distrital de Relaciones Internacionales, a través de delegados técnicos y de alto nivel de la administración distrital, ha participado en 93 eventos y giras internacionales. Esta participación ha permitido visibilizar las buenas prácticas del Distrito, posicionar a la ciudad a nivel internacional y facilitar el intercambio de experiencias e identificación de buenas prácticas internacionales. Estos esfuerzos han contribuido a mejorar la calidad y el alcance de las políticas públicas e iniciativas enmarcadas en el Plan Distrital de Desarrollo 2024-2027, destacables como:</p> <p>Evento "Internacionalización de las Ciudades": En mayo, Bogotá organizó este encuentro con la participación de destacados expertos globales en relaciones internacionales y diplomacia subnacional. Durante el evento, se discutieron estrategias para posicionar a las ciudades como actores clave en la cooperación internacional, promoviendo la atracción de inversiones, el intercambio cultural y el desarrollo sostenible a nivel local.</p> <p>IX Conferencia Bianual del Observatorio de Cooperación Descentralizada entre la UE y América Latina se realizó en Bogotá los días 18 y 19 de noviembre de 2024. Organizada por la Diputación de Barcelona en colaboración con actores clave de la ciudad, el evento incluyó mesas redondas lideradas por la Consejería de Paz y la Secretaría de la Mujer, donde se discutieron temas como la cooperación descentralizada, la equidad de género y la construcción de paz. También contó con la participación de delegados de la Agencia Presidencial de Cooperación (</p>						
8112-Fortalecimiento de la internacionalización de Bogotá D.C.			\$346,08	\$317,60	91,77%			\$289,45	83,64%
1 - Implementar 1 Esquema(s) de Gobernanza Internacional en el Distrito	Constante	Magnitud:	1,00	1,00	100,00%	1,00	100,00%		
	Tipo de anualización	Recursos \$:	\$346,08	\$317,60	91,77%			\$289,45	83,64%
2153 - Participar en 50 Instrumento(s) estratégicos de cooperación internacional tales como redes hermanamientos convenios memorandos de entendimiento cartas de intención y otros similares a nivel bilateral y multilateral con el objetivo de fomentar la cooperación internacional y la internacionalización de la ciudad			\$178,39	\$173,05	97,01%			\$156,88	87,94%
0104-Secretaría General									
Indicador(es)									
(S) 4075 - Número Instrumentos Estratégicos de Cooperación Internacional suscritos									
			Año	Programación inicial del PD	Programación	Ejecución Vigencia	Avance		
							De la Vigencia	Transcurrido PD	
			2024	6,00	20,00	20,00	100,00	100,00	
			2025	17,00	17,00			N/A	
			2026	17,00	17,00			N/A	
			2027	10,00	10,00			N/A	
			Total	50,00	64,00	20,00	Al plan de desarrollo:		31,25

TIPO DE ANUALIZACION PROGRAMADA POR LA ENTIDAD: (S) Suma (K) Constante (C) Crecente (D) Decreciente

Versión: Seguimiento

Meta proyecto de inversión con tipo de anualización diferente a suma. Se debe observar el valor programado y ejecutado de sus magnitudes en cada vigencia. La programación y ejecución de magnitud de metas de proyecto de inversión incluye la vigencia actual y la vigencia anterior según desagregación efectuada por la entidad, mientras que los recursos corresponden únicamente a la vigencia actual.



<div><div><div><div><div><div><span></span></div><div>ALCALDÍA MAYOR DE BOGOTÁ D.C.</div><div>SECRETARÍA DE PLANEACIÓN</div></div></div><div><div><div><span></span></div><div>BOGOTÁ</div></div></div></div></div></div>		Plan de Desarrollo Distrital: 17 - Bogotá Camina Segura										
		Reporte de gestión e inversión por estructura del plan de desarrollo										
		En millones de pesos										
		Fecha de Corte: 31/12/2024										
		2024										
Objetivo Estratégico / Programa / Meta Plan de Desarrollo / Entidad / Indicador / Proyecto / Actividad		Programado		Compromisos / Contratado		%	Entregado		%	Giros		%
3 - Bogotá confía en su potencial		\$2.892.295,54		\$2.881.351,50		99,62%				\$2.691.543,06		93,06%
Retrasos y soluciones:		No se presentaron retrasos para el período del reporte.										
Avances y Logros:		En el marco del plan de desarrollo Bogotá Camina Segura con corte a 31 de diciembre de 2024, se gestionó la firma de 20 instrumentos estratégicos que fortalecen la cooperación con entidades nacionales e internacionales. Estos acuerdos buscan potenciar el desarrollo de Bogotá en áreas clave como derechos humanos, lucha contra la pobreza, y alianzas culturales, se destacan: CAF Banco de Desarrollo de América Latina, OIM, Alcaldía de Río de Janeiro, la Ciudad de Copenhague entre otros.										
8112-Fortalecimiento de la internacionalización de Bogotá D.C.		\$178,39		\$173,05		97,01%				\$156,88		87,94%
2 - Participar en 64 Instrumento(s) estratégicos de cooperación internacional tales como redes hermanamientos convenios memorandos de entendimiento cartas de intención y otros similares a nivel bilateral y multilateral con el objetivo de fomentar la cooperación internacional y la internacionalización de la ciudad	Suma	Magnitud:	20,00	20,00	100,00%	20,00	100,00%					
	Tipo de anualización	Recursos \$:	\$178,39	\$173,05	97,01%			\$156,88	87,94%			
2154 - Propiciar 76 Espacio(s) de carácter internacional que promuevan la cooperación y la internacionalización del sector cultura, recreación y deporte; tales como eventos e hitos de ciudad, redes de ciudades, promoción de la bicicleta, entre otros que proyecten a Bogotá en el hemisferio como una capital global atractiva y sostenible		\$21.571,02		\$21.567,12		99,98%				\$16.566,38		76,80%
0119-Secretaria Distrital de Cultura Recreacion y Deporte												
Indicador(es)												
(S) 4076 - Espacios redes plataformas y encuentros estratégicos en los que participa el sector Cultura Recreación y Deporte												
		Año	Programación inicial del PD	Programación	Ejecución Vigencia	Avance						
						De la Vigencia		Transcurrido PD				
		2024	4,00	12,00	12,00	100,00	☆	100,00	☆			
		2025	15,00	12,00				N/A				
		2026	15,00	13,00				N/A				
		2027	14,00	11,00				N/A				
		Total	48,00	48,00	12,00	Al plan de desarrollo:		25,00	!			
Retrasos y soluciones:		No se presentan retrasos para el cumplimiento del indicador.										
Avances y Logros:		Con el objetivo de ‘fortalecer a Bogotá como referente internacional de grandes iniciativas, políticas públicas y acciones culturales y recreo-deportivas que fomenten la diversidad y disfrute de sus expresiones como componentes esenciales para el desarrollo sostenible’ se establecieron 2 metas para el cuatrienio: Desarrollar 24 eventos, espacios, iniciativas y/o encuentros que fomenten la diversidad de expresiones culturales y recreo-deportivas a nivel local, nacional e internacional, que aporta al logro de los hitos: - Bogotá es epicentro para atraer la diversidad y multiculturalidad del mundo a la ciudad con grandes eventos internacionales. - Bogotá es reconocida y se posiciona a nivel internacional como líder en gestión cultural y políticas públicas culturales y recreo deportivas. Los eventos realizados en 2024 son:  1. RED COLOMBIANA DE CIUDADES CREATIVAS DE LA UNESCO, Bogotá asume la Secretaría Técnica de la Red, lo que le permite establecer la hoja de ruta y mecanismos de cooperación para la Red. 2. Festival Internacional de Artes Vivas, con 107.000 asistentes. 3. CELEBRACIÓN DE NAVIDAD, más de 970.820 asistentes. Adicionalmente, se gestionaron los siguientes eventos:  * ACCIÓN CULTURAL IBEROAMERICANA, con logros como el desarrollo de acciones de investigación, formación y difusión relacionadas con el impacto de la transformación digital en las prácticas culturales y la cohesión social y, la creación de un programa de acción y pensamiento cultural. * CONCURSO INTERNACIONAL DE VIOLÍN, Primer Concurso que un país latinoamericano promueve que tuvo su lanzamiento el 4 de diciembre. * BIENAL INTERNACIONAL DE ARTE Y CIUDAD BOG2025, se realizaron tres convocatorias de artistas, beneficiando a 40 personas, cuyo lanzamiento fue el 5 de diciembre. * NOCHE IBEROAMERICANA DE MUSEOS, que fomenta el trabajo en Red y el diálogo entre equipamientos culturales de la región, siguiendo la propuesta de Bogotá que la lidera en Iberoamérica.  Participar en 24 eventos, espacios, iniciativas y/o encuentros para posicionar a Bogotá como como un destino cultural y recreodeportivo destacado en la región, que aporta al logro de los hitos:  - Bogotá se posiciona a nivel internacional a través de la formalización y generación de alianzas estratégicas en temas culturales y recreodeportivos a nivel bilateral y multilateral. - Fortalecimiento cultural y creativo mediante la participación en mercados y espacios de circulación. Los eventos en que se participó en 2024 son:  1. Conferencia de la red de ciudades creativas de la UNESCO. 2. Seminario de Políticas para la Economía Creativa G20 + Iberoamérica. 3. Reunión del Comité de Cultura UCCL. 4. Foro franco-colombiano. 5. Encuentro Ciudades creativas Kreanta. 6. BIME Bilbao. 7. Taller Cultura 21 Plus. 8. Agenda de cooperación con Ciudad de México y Guadalajara. 9. Consulta Mondiacult 2025.  Adicionalmente se gestionaron:  * Encuentro de Cultura de Ciudad de México y Bogotá. * Foro de Ciudades del Aprendizaje.										
7929-Fortalecimiento de alianzas estratégicas a nivel bilateral y multilateral para el posicionamiento de la ciudad como referente cultural y recreodeportivo en escenarios internacionales en Bogotá D.C.		\$20.164,68		\$20.160,78		99,98%				\$15.556,89		77,15%
1 - Participar 24 Evento(s) espacios, iniciativas y/o encuentros para posicionar a Bogotá como como un destino cultural y recreodeportivo destacado en la región	Suma	Magnitud:	9,00	9,00	100,00%	9,00	100,00%					
	Tipo de anualización	Recursos \$:	\$43,99	\$43,99	100,00%			\$28,64	65,11%			

TIPO DE ANUALIZACION PROGRAMADA POR LA ENTIDAD: (S) Suma (K) Constante (C) Creciente (D) Decreciente

Versión: Seguimiento

Meta proyecto de inversión con tipo de anualización diferente a suma. Se debe observar el valor programado y ejecutado de sus magnitudes en cada vigencia.  
La programación y ejecución de magnitud de metas de proyecto de inversión incluye la vigencia actual y la vigencia anterior según desagregación efectuada por la entidad, mientras que los recursos corresponden únicamente a la vigencia actual.

<div><div><div><div><div><div><span></span></div><div>ALCALDÍA MAYOR DE BOGOTÁ D.C.</div></div><div><div><div><span></span></div><div>BOGOTÁ</div></div></div></div></div><div></div></div></div>		Plan de Desarrollo Distrital: 17 - Bogotá Camina Segura								
Reporte de gestión e inversión por estructura del plan de desarrollo								En millones de pesos		
Fecha de Corte: 31/12/2024										
			2024							
Objetivo Estratégico / Programa / Meta Plan de Desarrollo / Entidad / Indicador / Proyecto / Actividad			Programado	Compromisos / Contratado	%	Entregado	%	Giros	%	
3 - Bogotá confía en su potencial			\$2.892.295,54	\$2.881.351,50	99,62%			\$2.691.543,06	93,06%	
2 - Desarrollar 24 Evento(s) espacios, iniciativas y/o encuentros que fomenten la diversidad de expresiones culturales y recreo-deportivas a nivel local, nacional e internacional	Suma	Magnitud:	3,00	3,00	100,00%	3,00	100,00%			
	Tipo de anualización	Recursos \$:	\$20.120,69	\$20.116,79	99,98%			\$15.528,25	77,18%	
0222-Instituto Distrital de las Artes										
Indicador(es)										
(S) 4076 - Espacios redes plataformas y encuentros estratégicos en los que participa el sector Cultura Recreación y Deporte										
			Año	Programación inicial del PD	Programación	Ejecución Vigencia	Avance			
							De la Vigencia	Transcurrido PD		
			2024	5,00	5,00	5,00	100,00		100,00	
			2025	10,00	10,00				N/A	
			2026	9,00	9,00				N/A	
			2027	4,00	4,00				N/A	
			Total	28,00	28,00	5,00	Al plan de desarrollo:		17,86	
Retrasos y soluciones:			Ninguno							
Avances y Logros:			Entre los meses de junio y diciembre de 2024, con cada uno de los avances realizados en las metas que componen este proyecto, y el alcance logrado en 5 espacios estratégicos, se evidencia que la ciudad de Bogotá cuenta con posibilidades de seguirse posicionando como una capital global, atractiva y sostenible a través de la cultura.							
			En este propósito, con el posicionamiento del documento técnico del Plan de Internacionalización de Idartes, con el que se sientan las bases y los lineamientos necesarios para el desarrollo de alianzas y acuerdos con otros lugares del mundo en la búsqueda de nuevos escenarios para los contenidos y las propuestas artísticas de la ciudad, se da cuenta de:							
			Alianzas: - Memorando de Entendimiento suscrito entre Idartes y la Secretaría de Economía Creativa del gobierno de Río de Janeiro con el intercambio artístico en el área del arte urbano graffiti para cinco (5) artistas de Río de Janeiro y cinco (5) de distritales, que permitió la presencia de los artistas brasileños y su propuesta artística en el Instituto Técnico Central La Salle, lo cual se sintetizó y compartió en el Conversatorio "Conversación de Ida y Vuelta" en la Galería Santa Fe el 30 de octubre de 2024 - Formalización de un convenio de cooperación interinstitucional entre idartes y el Programa Jóvenes Resilientes de USAID, implementado por ACDI VOCA.. - Carta de Intenciones con el Instituto de Cultura Brasil - Colombia para establecer un mecanismo de cooperación basado en el intercambio de experiencias y el fortalecimiento de relaciones culturales, para la promoción, difusión y consolidación de los lazos culturales por medio de la participación en eventos destacados como el Museo Abierto de Bogotá, la Bienal de Arte e Infancia, los Salones de Baile, y el Festival de Arte y Ruralidad. - Firma del memorando de entendimiento con la Alianza Francesa, con lo cual se busca avanzar en la formalización de las actividades que se llevan a cabo con las distintas áreas de Idartes.							
			Eventos: - En el mes de octubre, Bogotá fue la anfitriona de una nueva Bienal de Artes para la Infancia, la cual abarcó nuevas edades, sobre lo que artistas, académicos e instituciones dialogaron alrededor de la formación artística. Un evento que desarrolló un total de 60 actividades, en las que participaron 6.386 asistentes.							
			Así también se proyectan nuevas alianzas como la que se ha venido adelantando con el gobierno de Costa Rica y que tendrá resultados en el 2025 y USAID en procura de brindar a los artistas escénicos, posibilidades de intercambio y cualificación con las mejores propuestas. Esto también se busca volverse realidad a través de la identificación y contacto con 18 redes culturales de interés para el sector artístico y cultural.							
			De esta forma se continúa posicionando a Bogotá como una capital global, atractiva y sostenible que sigue brindando espacios para las artes.							
8024-Fortalecimiento y posicionamiento del sector artístico mediante la promoción del conocimiento y la internacionalización cultural en Bogotá D.C.			\$1.406,34	\$1.406,34	100,00%			\$1.009,49	71,78%	
1 - Implementar 1 Estrategia(s) de Internacionalización y de gestión del conocimiento que fortalezca la circulación, la cooperación , la gestión del conocimiento y el posicionamiento internacional.	Constante	Magnitud:	1,00	1,00	100,00%	1,00	100,00%			
	Tipo de anualización	Recursos \$:	\$471,01	\$471,01	100,00%			\$193,61	41,11%	
2 - Crear 8 Alianza(s) para la cooperación y la sostenibilidad de las artes generando nuevos relacionamientos con redes y espacios especializados de valor que potencien las acciones en la ciudad.	Suma	Magnitud:	1,00	1,00	100,00%	1,00	100,00%			
	Tipo de anualización	Recursos \$:	\$52,68	\$52,68	100,00%			\$39,39	74,77%	
3 - Generar 4 Evento(s) estratégicos de carácter nacional e internacional en Bogotá para que proyecten la ciudad desde la cultura como una capital global, atractiva y sostenible.	Suma	Magnitud:	1,00	1,00	100,00%	1,00	100,00%			
	Tipo de anualización	Recursos \$:	\$838,67	\$838,67	100,00%			\$755,66	90,10%	
4 - Promover 16 Alianza(s) con gobiernos, agencias de cooperación, agencias multilaterales, organizaciones privadas internacionales y eventos estratégicos para la circulación y el intercambio cultural de los procesos de creación, formación e investigación.	Suma	Magnitud:	4,00	4,00	100,00%	4,00	100,00%			
	Tipo de anualización	Recursos \$:	\$43,98	\$43,98	100,00%			\$20,83	47,36%	

TIPO DE ANUALIZACION PROGRAMADA POR LA ENTIDAD: (S) Suma (K) Constante (C) Creciente (D) Decreciente

Versión: Seguimiento

Meta proyecto de inversión con tipo de anualización diferente a suma. Se debe observar el valor programado y ejecutado de sus magnitudes en cada vigencia.  
La programación y ejecución de magnitud de metas de proyecto de inversión incluye la vigencia actual y la vigencia anterior según desagregación efectuada por la entidad, mientras que los recursos corresponden únicamente a la vigencia actual.



<div><div><div><div><div><div><span></span></div><div>ALCALDÍA MAYOR DE BOGOTÁ D.C.</div></div><div><div><div><span></span></div><div>BOGOTÁ</div></div></div></div></div><div></div></div></div>		Plan de Desarrollo Distrital: 17 - Bogotá Camina Segura						
		Reporte de gestión e inversión por estructura del plan de desarrollo						
		En millones de pesos						
		Fecha de Corte: 31/12/2024						
		2024						
Objetivo Estratégico / Programa / Meta Plan de Desarrollo / Entidad / Indicador / Proyecto / Actividad		Programado	Compromisos / Contratado	%	Entregado	%	Giros	%
4 - Bogotá ordena su territorio y avanza en su acción climática		\$4.368.495,93	\$2.966.312,21	67,90%			\$1.633.060,20	37,38%
23 - Ordenamiento territorial sostenible, equilibrado y participativo		\$17.315,13	\$16.465,56	95,09%			\$12.932,47	74,69%
2155 - Desarrollar 1 Modelo(s) de gobernanza colaborativa y multinivel que favorezca el cumplimiento de órdenes judiciales asociadas al ordenamiento territorial del suelo rural y de las franjas urbano-rurales de la ciudad en armonía con lo dispuesto en instrumentos normativos como el Plan de Ordenamiento Territorial Unidades de Planeamiento Local y Planes de Manejo específicos para áreas como la Franja de Adecuación de los Cerros Orientales de Bogotá		\$170,02	\$170,02	100,00%			\$170,02	100,00%
0120-Secretaria Distrital de Planeacion								
Indicador(es)								
(S) 4077 - Modelo de gobernanza desarrollado								
		Año	Programación inicial del PD	Programación	Ejecución Vigencia	Avance		
						De la Vigencia	Transcurrido PD	
		2024	0,10	0,10	0,10	100,00	100,00	
		2025	0,30	0,30			N/A	
		2026	0,30	0,30			N/A	
		2027	0,30	0,30			N/A	
		Total	1,00	1,00	0,10	Al plan de desarrollo:	10,00	
Retrasos y soluciones:		No se presentaron retraso en la ejecución de la meta						
Avances y Logros:		Se culminó el desarrollo y consolidación del documento titulado "Diagnóstico y evaluación del marco normativo, de política pública y ordenamiento territorial del modelo de gobernanza colaborativa y multinivel que favorezca el cumplimiento de órdenes judiciales asociadas al ordenamiento territorial".  Se presenta el diagnóstico y evaluación del marco normativo, de política pública y ordenamiento territorial del modelo de gobernanza.  El documento está estructurado en 6 partes. En los primeros tres capítulos se presentan los objetivos, metodología y marco conceptual que orienta el desarrollo del análisis. En el capítulo 4 se presenta un análisis del contexto de este estudio iniciando con los argumentos que sustentan las órdenes dadas por el Consejo de Estado dentro de la acción popular 2005 – 00662; seguido de una caracterización del territorio desde el punto de vista de las categorías de ordenamiento territorial.  En este capítulo también se presenta y analiza el marco normativo y de instrumentos de política y planeación que están relacionados con los Cerros Orientales y el cumplimiento del fallo. En el capítulo 5 se ahonda sobre la estrategia de gobernanza vigente, con el propósito de entender cómo está estructurada, cuál es el estado de avance en el cumplimiento de las órdenes del Consejo de Estado, cómo ha funcionado la estrategia en términos de gestión, efectividad y coordinación.  Finalmente, en el capítulo 6 se recogen las conclusiones del diagnóstico describiendo los elementos que deben ser abordados en una propuesta normativa que consolide un modelo de gobernanza colaborativa y multinivel que favorezca el cumplimiento de órdenes judiciales asociadas al ordenamiento territorial del suelo rural y de las franjas urbano-rurales de la ciudad, atendiendo el caso particular los Cerros Orientales.  Beneficios  El documento "Diagnóstico y evaluación del marco normativo, de política pública y ordenamiento territorial del modelo de gobernanza colaborativa y multinivel que favorezca el cumplimiento de órdenes judiciales asociadas al ordenamiento territorial" representa un beneficio, considerando que permite identificar claramente el estado actual del esquema de gobernanza planteado para el cumplimiento de las órdenes dadas por el Consejo de Estado al Distrito Capital en el marco del Fallo de los Cerros Orientales. En este camino, permite caracterizar cuáles han sido las barreras que han impedido darles cabal cumplimiento a las órdenes del Fallo, así como verificar el estado de la gobernanza dentro del esquema y las relaciones y dinámicas entre los actores involucrados.  La construcción del marco de referencia geográfico, normativo y de instrumentos que cobija el cumplimiento del Fallo, resulta en un beneficio importante por cuanto permite observar con claridad el campo semántico para la evaluación de avances y resultados en la gestión adelantada por la Administración Distrital frente al objeto de estudio.						
8043-Contribución a la concreción del modelo de ordenamiento territorial mediante la generación de condiciones técnicas, normativas y de gestión en Bogotá D.C.		\$170,02	\$170,02	100,00%			\$170,02	100,00%
3 - Desarrollar 1 Documento(s) de lineamientos metodológicos necesarios para la implementación de un modelo de gobernanza colaborativa y multinivel que aplique al suelo rural y las franjas urbano-rurales.	Suma	Magnitud:	0,10	0,10	100,00%	0,10	100,00%	
	Tipo de anualización	Recursos \$:	\$170,02	\$170,02	100,00%		\$170,02	100,00%
2156 - Elaborar el 100 % de las condiciones normativas estudios lineamientos y acciones de coordinación necesarios para la concreción y seguimiento al modelo de ordenamiento territorial		\$4.371,36	\$4.364,12	99,83%			\$3.579,20	81,88%
0120-Secretaria Distrital de Planeacion								
Indicador(es)								
(K) 4078 - Actos administrativos estudios lineamientos y acciones de coordinación elaborados								
		Año	Programación inicial del PD	Programación	Ejecución Vigencia	Avance		
						De la Vigencia	Transcurrido PD	
		2024	100,00	100,00	100,00	100,00	100,00	
		2025	100,00	100,00			N/A	
		2026	100,00	100,00			N/A	
		2027	100,00	100,00			N/A	
		Al plan de desarrollo:					25,00	
Retrasos y soluciones:		No se presentaron retrasos en la ejecución de la meta						
Avances y Logros:		Se logró el avance al 100% de la creación de condiciones normativas, directrices que respalden toma de decisiones sobre ordenamiento territorial y seguimiento al proceso de materialización del MOT así: • Res 1399 – adopción de la tabla de equivalencias para la transferencia de derechos de construcción y desarrollo de la Estructura Ecológica Principal del Decreto Distrital 626 de 2023. • Dec 466 de 2024, sobre la actualización, complementó y precisión del Anexo No. 5 Manual de Normas Comunes a los Tratamientos Urbanísticos del Decreto Distrital 555 de 2021. • Res 2103 de 2024 - reglamentación de la progresividad del factor "k y d" establecida en los artículos 318, 327 y 367 del Decreto Distrital 555 de 2021, y el factor de descuento establecido en el artículo 4 del Decreto Distrital 506 de 2023. • Res 1662 de 2024 – adopción de las Directrices para la definición de lo público en la formulación de la AE Montevideo. • Dec 468 de 2024 – precisión de la delimitación de catorce AE. • Dec 482 de 2024 - adopción en el Distrito Capital del Procedimiento Único para el despliegue de redes e infraestructura de telecomunicaciones. • Se desarrolló ABC de Proyectos Integrales de Proximidad y guía paso a paso. • Documento de seguimiento a la implementación del Observatorio Plan del Sistema del Cuidado y Servicios Sociales PSCSS. • Implementación de lineamientos y criterios de diseño e intervenciones en el espacio público por parte de las entidades administradoras del espacio público.						

TIPO DE ANUALIZACION PROGRAMADA POR LA ENTIDAD: (S) Suma (K) Constante (C) Creciente (D) Decreciente

Versión: Seguimiento

Meta proyecto de inversión con tipo de anualización diferente a suma. Se debe observar el valor programado y ejecutado de sus magnitudes en cada vigencia. La programación y ejecución de magnitud de metas de proyecto de inversión incluye la vigencia actual y la vigencia anterior según desagregación efectuada por la entidad, mientras que los recursos corresponden únicamente a la vigencia actual.

## Plan de Desarrollo Distrital: 17 - Bogotá Camina Segura

**Reporte de gestión e inversión por estructura del plan de desarrollo**  
**En millones de pesos**

**Fecha de Corte: 31/12/2024**

	2024						
Objetivo Estratégico / Programa / Meta Plan de Desarrollo / Entidad / Indicador / Proyecto / Actividad	Programado	Compromisos / Contratado	%	Entregado	%	Giros	%
4 - Bogotá ordena su territorio y avanza en su acción climática	\$4.368.495,93	\$2.966.312,21	67,90%			\$1.633.060,20	37,38%

- Informe de seguimiento Decreto Distrital 582-2023 – Disposiciones de Ecorurbanismo.
- Estudio de evaluación del impacto de obligaciones urbanísticas en la estructuración financiera de los proyectos inmobiliarios.
- Trámite de 73 actos administrativos relacionados con los Decretos 397 de 2017 y 805 de 2019, y resolución de 44 recursos de apelación en los procesos de licenciamiento urbanístico.

Se adelantaron 44 fichas que definen la altura de los predios Urbanizados No Edificados en tratamiento de consolidación. Además, y se proyectó decreto C/UNE.

Se realizó la proyección de exposición de motivos y proyecto de decreto de: 1. Operadores Urbanos, 2 Para la formulación, adopción y ejecución de las AE, los P RU para la Movilidad Sostenible y las Áreas de Integración, 3. Reglamentación de procedimiento para el traslado de la permanencia y desarrollo de suelo dotacional.

Se preparó el Documento Técnico de Soporte y borrador del proyecto de acto administrativo para: 1. Regulación de nuevos incentivos y medidas de ecorurbanismo aplicables a los tratamientos urbanísticos y 2. Armonización y/o ajustes de los estándares de calidad espacial, reglamentados.

Se elaboró el proyecto de acto administrativo para la expedición de la Resolución de la Directriz AE Campin

## Beneficios

El establecimiento de normativas que promueven y materializan el Modelo de Ordenamiento Territorial – MOT, mediante la creación, revisión y soporte de la reglamentación del MOT, gestionada por la SDP y otras entidades. Además, se elaboran las directrices públicas para las Actuaciones Urbanas Integrales y se realizan análisis técnicos que respalden las iniciativas de desarrollo local en la ciudad y se gestionan los procesos administrativos vinculados a la implementación de la normativa urbanística, así como los recursos de apelación y quejas presentadas por las partes interesadas.




8043-Contribución a la concreción del modelo de ordenamiento territorial mediante la generación de condiciones técnicas, normativas y de gestión en Bogotá D.C.	\$4.371,36	\$4.364,12	99,83%			\$3.579,20	81,88%
---	------------	------------	--------	--	--	------------	--------

<b>1- Generar 100 Por ciento las condiciones normativas, lineamientos, estudios e informes necesarios que soporten la toma de decisiones sobre el ordenamiento territorial y seguimiento al proceso de concreción del MOT</b>	Constante	Magnitud:	100,00	100,00	100,00%	100,00	100,00%		
	Tipo de anualización	Recursos \$:	\$4.371,36	\$4.364,12	99,83%			\$3.579,20	81,88%

2157 - Gestionar 350 Hectárea(s) de asentamientos de origen informal y barrios legalizados mediante actividades de etapa previa de los trámites de legalización y formalización	\$1.415,40	\$1.376,13	97,23%			\$394,65	27,88%
---	------------	------------	--------	--	--	----------	--------

0118-Secretaria Distrital de Habitat	
Indicador(es)	

(S) 4079 - Número de Hectáreas con el trámite de legalización iniciadas

Año	Programación inicial del PD	Programación	Ejecución Vigencia	Avance			
				De la Vigencia		Transcurrido PD	
2024	40,00	45,65	45,65	100,00		100,00	
2025	80,00	80,00				N/A	
2026	100,00	100,00				N/A	
2027	130,00	124,35				N/A	
<b>Total</b>	350,00	350,00	45,65	Al plan de desarrollo:		13,04	

Retrasos y soluciones:	No se presentaron retrasos en la ejecución de las actividades y metas establecidas en el Plan de Desarrollo Bogotá Camina Segura. El seguimiento constante y la gestión oportuna de los recursos y actividades han permitido cumplir con los plazos previstos, garantizando la efectividad de las acciones programadas.
------------------------	---




Avances y Logros:	<p>Logros de ciudad y avances estratégicos: Se gestionaron los expedientes de legalización y formalización en la Secretaría Distrital de Planeación, reflejándose en la gestión de áreas estratégicas. Durante el periodo del reporte, se radicaron siete expedientes de legalización, equivalentes a la gestión de 45,65 hectáreas.</p> <p>Adicionalmente, se realizó la adjudicación de los contratos de consultoría orientados a la realización de estudios topográficos para el Plan Parcial Edén El descanso y del contrato de consultoría de Cerros Orientales y fueron publicados para adelantar proceso de firma de acta de inicio</p> <p>Impactos o beneficios: La gestión de legalización y formalización de asentamientos de origen informal, permite a estas comunidades una vez finalizado el proceso, poder acceder al programa del mejoramiento integral de barrios ya que este se aplica únicamente en las zonas legalizadas, permitiendo atender en conjunto las condiciones deficitarias ambientales, adelantar procesos de titulación, mejorar la calidad de los servicios públicos, accesibilidad, equipamientos cívicos culturales, equipamientos sociales, condiciones individuales de la vivienda, mejoramiento de vías y del entorno, interviniendo en forma positiva en las vidas de las personas asentadas en ese territorio, esto beneficio a 56.187 habitantes de las Localidades de: Bosa, Ciudad Bolívar y Suba.</p>
-------------------	--

8132-Implementación de acciones y estrategias que garanticen el desarrollo formal de vivienda, la legalización urbanística y la prevención frente a la urbanización ilegal en Bogotá D.C.	\$1.415,40	\$1.376,13	97,23%			\$394,65	27,88%
---	------------	------------	--------	--	--	----------	--------

3 - Realizar 50 Expediente(s) de legalización y/o formalización en su etapa previa correspondiente a 350 hectáreas	Suma	Magnitud:	7,00	7,00	100,00%	7,00	100,00%		
	Tipo de anualización	Recursos \$:	\$1.415,40	\$1.376,13	97,23%			\$394,65	27,88%

2158 - Implementar 1 Programa(s) de Planeación y Gestión del Conocimiento Ambiental	\$2.699,16	\$2.132,80	79,02%		\$1.536,90	56,94%
---	------------	------------	--------	--	------------	--------

0126-Secretaria Distrital de Ambiente	
Indicador(es)	

Año	Programación inicial del PD	Programación	Ejecución Vigencia	Avance			
				De la Vigencia		Transcurrido PD	
2024	0,10	0,10	0,10	100,00		100,00	
2025	0,30	0,30				N/A	
2026	0,30	0,30				N/A	
2027	0,30	0,30				N/A	
<b>Total</b>	1,00	1,00	0,10	Al plan de desarrollo:		10,00	

Retrasos y soluciones:	No se presentan retrasos, ya que se cumplió con lo programado.
------------------------	--

Avances y Logros:	<p>La meta avanzó en 0.10 en la vigencia que corresponde al 100% de lo programado y un acumulado de 0.10 en el cuatrienio, las acciones más representativas fueron:</p> <p>PAL: Se realiza orientación en las sesiones de la Comisión Ambiental Local en el marco de la formulación de los PAL.</p> <p>PIGA: Respuesta a 159 solicitudes de orientación y acompañamiento a formulación de PIGA.</p> <p>Seguimiento a Política de Educación Ambiental y Política de Humedales: Se consolidó el reporte del 1er sem-2024. Se solicitó reporte del 2o sem-2024.</p>
-------------------	--

TIPO DE ANUALIZACION PROGRAMADA POR LA ENTIDAD: (S) Suma (K) Constante (C) Creciente (D) Decreciente

Versión: Seguimiento

La programación y ejecución de magnitud de proyecto de inversión incluye la vigencia actual y la vigencia anterior según desagregación efectuada por la entidad, mientras que los recursos corresponden únicamente a la vigencia actual.



		2024																																																											
Objetivo Estratégico / Programa / Meta Plan de Desarrollo / Entidad / Indicador / Proyecto / Actividad			Programado	Compromisos / Contratado	%	Entregado	%	Giros	%																																																				
4 - Bogotá ordena su territorio y avanza en su acción climática			\$4.368.495,93	\$2.966.312,21	67,90%			\$1.633.060,20	37,38%																																																				
<div>PGA: Se realizó la alineación de las metas estratégicas del PGA con acciones ambientales, meta PDD y actividades proyecto de inversión.</div> <div>Mesa de Salud Ambiental: Se adelantaron las funciones de Secretaría Técnica de la instancia.</div> <div>Comisión Intersectorial de Gestión del Riesgo y el Cambio Climático-CIGRCC: Se realizó evento “Enfoque institucional para la mitigación y adaptación al cambio climático en Bogotá”.</div> <div>Análisis económico ambiental: Construcción de una herramienta de captura y sistematización de información y su guía para la priorización de los servicios ecosistémicos en la ciudad.</div> <div>Ordenamiento: Se finalizó el documento Análisis comparativo de la Estructura Ecológica Principal del Distrito Capital (Decreto 190 de 2004 vs. Decreto 555 de 2021), este documento pasará a revisión.</div> <div>Se elaboraron 12 informes programados en la vigencia frente acciones para fortalecer la gestión de la información ambiental.</div> <div>Modelamiento: Conclusión de los aportes a la construcción del documento DIAGNÓSTICO para el informe del estado de la biodiversidad y los recursos naturales.</div> <div>Se realizo el 100% del seguimiento y monitoreo a las acciones formuladas en el plan de Adecuación y Sostenibilidad del – MIPG, se apoyó la actualización documental.</div> <div>Se realizó seguimiento físico y presupuestal de los proyectos de inversión de la entidad, recopilando la respectiva información para realizar un informe de seguimiento a los 9 proyectos de inversión, con la información recopilada del mes de noviembre; de esta manera se generarán alertas oportunas ante la identificación de riesgos que puedan afectar el cumplimiento de la meta y magnitudes.</div> <div>Apoyo en la organización de taller junto con C40 el 3 de diciembre para discutir temas de movilidad sostenible.</div> <div>Nuevas interacciones:</div> <div><div><div>Reunión con la OCDE para la revisión de apoyos en torno a revisión de indicadores para bonos verdes.</div><div>Reunión con la Embajada de Estados Unidos para determinar posibles líneas de trabajo conjunto.</div><div>Reunión con Cross Boundary para evaluar posibles proyectos ambientales con apoyo de USAID.</div></div></div>																																																													
8054-Fortalecimiento de la planeación y gestión del conocimiento ambiental Bogotá D.C			\$2.699,16	\$2.132,80	79,02%			\$1.536,90	56,94%																																																				
1 - Formular y/o Actualizar 11 Instrumento(s) de planeación ambiental priorizados.	Suma	Magnitud:	1,00	1,00	100,00%	1,00	100,00%																																																						
	Tipo de anualización	Recursos \$:	\$154,57	\$154,15	99,73%			\$106,23	68,73%																																																				
2 - Realizar el Seguimiento a 14 Instrumento(s) de planeación ambiental priorizados	Suma	Magnitud:	3,00	3,00	100,00%	3,00	100,00%																																																						
	Tipo de anualización	Recursos \$:	\$579,43	\$389,44	67,21%			\$279,84	48,30%																																																				
3 - Fortalecer 11 Mecanismo(s) los mecanismos de coordinación interinstitucional a nivel distrital y regional para optimizar la planeación, ejecución y el seguimiento de las inversiones asociadas al ejercicio de autoridad y de gestión ambiental de la SDA.	Suma	Magnitud:	2,00	2,00	100,00%	2,00	100,00%																																																						
	Tipo de anualización	Recursos \$:	\$545,33	\$435,10	79,79%			\$250,53	45,94%																																																				
4 - Realizar 84 Acción(es) para fortalecer la gestión de la información ambiental .	Suma	Magnitud:	12,00	12,00	100,00%	12,00	100,00%																																																						
	Tipo de anualización	Recursos \$:	\$456,38	\$390,95	85,66%			\$335,43	73,50%																																																				
5 - Fortalecer 5 Informe(s) la capacidad de análisis, modelamiento y generación de información ambiental	Suma	Magnitud:	1,00	1,00	100,00%	1,00	100,00%																																																						
	Tipo de anualización	Recursos \$:	\$93,35	\$78,10	83,66%			\$42,89	45,95%																																																				
6 - Realizar 100 Porciento el acompañamiento, gestión, monitoreo y seguimiento al cumplimiento de las políticas de desempeño institucional del MIPG	Constante	Magnitud:	100,00	100,00	100,00%	100,00	100,00%																																																						
	Tipo de anualización	Recursos \$:	\$110,19	\$99,21	90,04%			\$62,27	56,51%																																																				
7 - Realizar 43 Acción(es) de acompañamiento y seguimiento integral a nivel técnico y financiero para la gestión de proyectos de la entidad.	Suma	Magnitud:	4,00	4,00	100,00%	4,00	100,00%																																																						
	Tipo de anualización	Recursos \$:	\$460,47	\$447,51	97,19%			\$334,51	72,65%																																																				
8 - Realizar 7 Acción(es) de actualización, implementación y seguimiento de las estrategias de Cooperación Internacional de la entidad	Suma	Magnitud:	1,00	1,00	100,00%	1,00	100,00%																																																						
	Tipo de anualización	Recursos \$:	\$299,44	\$138,34	46,20%			\$125,20	41,81%																																																				
2159 - Monitorear el 100 % de las áreas definidas como susceptibles de ser ocupadas o desarrolladas de manera ilegal o informal			\$5.481,81	\$5.253,11	95,83%			\$4.497,76	82,05%																																																				
0118-Secretaria Distrital de Habitat																																																													
Indicador(es)																																																													
(K) 4081 - Áreas definidas como susceptibles de ser ocupadas o desarrolladas de manera ilegal o informal monitoreadas																																																													
<table><tr><th rowspan="2">Año</th><th rowspan="2">Programación inicial del PD</th><th rowspan="2">Programación</th><th rowspan="2">Ejecución Vigencia</th><th colspan="4">Avance</th></tr><tr><th colspan="2">De la Vigencia</th><th colspan="2">Transcurrido PD</th></tr><tr><td>2024</td><td>100,00</td><td>100,00</td><td>100,00</td><td>100,00</td><td></td><td>100,00</td><td></td></tr><tr><td>2025</td><td>100,00</td><td>100,00</td><td></td><td></td><td></td><td>N/A</td><td></td></tr><tr><td>2026</td><td>100,00</td><td>100,00</td><td></td><td></td><td></td><td>N/A</td><td></td></tr><tr><td>2027</td><td>100,00</td><td>100,00</td><td></td><td></td><td></td><td>N/A</td><td></td></tr><tr><td colspan="6">Al plan de desarrollo:</td><td>25,00</td><td></td></tr></table>										Año	Programación inicial del PD	Programación	Ejecución Vigencia	Avance				De la Vigencia		Transcurrido PD		2024	100,00	100,00	100,00	100,00		100,00		2025	100,00	100,00				N/A		2026	100,00	100,00				N/A		2027	100,00	100,00				N/A		Al plan de desarrollo:						25,00	
Año	Programación inicial del PD	Programación	Ejecución Vigencia	Avance																																																									
				De la Vigencia		Transcurrido PD																																																							
2024	100,00	100,00	100,00	100,00		100,00																																																							
2025	100,00	100,00				N/A																																																							
2026	100,00	100,00				N/A																																																							
2027	100,00	100,00				N/A																																																							
Al plan de desarrollo:						25,00																																																							
Retrasos y soluciones:																																																													
No se presentaron retrasos en la ejecución de las actividades y metas establecidas en el Plan de Desarrollo Bogotá Camina Segura. El seguimiento constante y la gestión oportuna de los recursos y actividades han permitido cumplir con los plazos previstos, garantizando la efectividad de las acciones programadas.																																																													
Avances y Logros:																																																													
Logros de ciudad y avances estratégicos: Se llevaron a cabo 2.129 visitas a los 279 polígonos de monitoreo priorizados, generando 900 reportes a las autoridades competentes, lo cual refuerza el compromiso interinstitucional para la protección de los espacios públicos y la mitigación de riesgos asociados a la ocupación informal.																																																													
Impactos o beneficios: La actividad de monitorear está orientada a prevenir la ocupación ilegal e informal en Bogotá, es una acción continua y permanente, enfocada en la preservación de zonas de la ciudad que, por motivos de seguridad, protección ambiental o alto riesgo, no deben ser ocupadas. Durante este periodo, el monitoreo destacó la colaboración constante entre la Secretaría Distrital del Hábitat y las alcaldías locales, permitiendo que estas últimas, desde sus competencias, iniciaran las acciones policivas necesarias para el levantamiento de asentamientos y la recuperación de dichas áreas., beneficiando a toda la población del distrito capital																																																													
8132-Implementación de acciones y estrategias que garanticen el desarrollo formal de vivienda, la legalización urbanística y la prevención frente a la urbanización ilegal en Bogotá D.C.			\$5.481,81	\$5.253,11	95,83%			\$4.497,76	82,05%																																																				

TIPO DE ANUALIZACION PROGRAMADA POR LA ENTIDAD: (S) Suma (K) Constante (C) Creciente (D) Decreciente

Versión: Seguimiento

Meta proyecto de inversión con tipo de anualización diferente a suma. Se debe observar el valor programado y ejecutado de sus magnitudes en cada vigencia.  
La programación y ejecución de magnitud de metas de proyecto de inversión incluye la vigencia actual y la vigencia anterior según desagregación efectuada por la entidad, mientras que los recursos corresponden únicamente a la vigencia actual.

<div><div><div><div><div><div><span></span></div><div>ALCALDÍA MAYOR DE BOGOTÁ D.C.</div><div>SECRETARÍA DE PLANEACIÓN</div></div></div><div><div><div><span></span></div><div>BOGOTÁ</div></div></div></div></div></div>		Plan de Desarrollo Distrital: 17 - Bogotá Camina Segura							
		Reporte de gestión e inversión por estructura del plan de desarrollo							
		En millones de pesos							
		Fecha de Corte: 31/12/2024							
		2024							
Objetivo Estratégico / Programa / Meta Plan de Desarrollo / Entidad / Indicador / Proyecto / Actividad			Programado	Compromisos / Contratado	%	Entregado	%	Giros	%
4 - Bogotá ordena su territorio y avanza en su acción climática			\$4.368.495,93	\$2.966.312,21	67,90%			\$1.633.060,20	37,38%
1 - Monitorear 100 Porciento las áreas definidas como susceptibles de ser ocupadas o desarrollas de manera ilgeal o informal	Constante	Magnitud:	100,00	100,00	100,00%	100,00	100,00%		
	Tipo de anualización	Recursos \$:	\$786,31	\$704,06	89,54%			\$627,49	79,80%
2 - Adelantar 100 Porciento de las acciones de seguimiento, vigilancia y control frente a proyectos de vivienda y de arrendamiento registrados en la entidad	Constante	Magnitud:	100,00	100,00	100,00%	100,00	100,00%		
	Tipo de anualización	Recursos \$:	\$4.695,50	\$4.549,05	96,88%			\$3.870,27	82,43%
2160 - Viabilizar 1800 Hectárea(s) para el desarrollo de proyectos en la ciudad desde los componentes de la estructura ecológica principal movilidad espacio público revitalización sistema del cuidado vivienda servicios urbanos empleo y productividad que aporten al desarrollo de Bogotá			\$3.177,38	\$3.169,38	99,75%			\$2.753,94	86,67%
0120-Secretaria Distrital de Planeacion									
Indicador(es)									
(S) 4082 - Número de hectáreas netas de suelo viabilizadas para el desarrollo de proyectos estratégicos de ciudad que aportan al desarrollo de									
			Año	Programación inicial del PD	Programación	Ejecución Vigencia	Avance		
							De la Vigencia	Transcurrido PD	
			2024	560,00	496,05	496,05	100,00	100,00	
			2025	680,00	743,95			N/A	
			2026	460,00	460,00			N/A	
			2027	100,00	100,00			N/A	
			Total	1.800,00	1.800,00	496,05	Al plan de desarrollo:		27,56
Retrasos y soluciones:			No se presentaron retrasos en la ejecución de la meta						
Avances y Logros:			Durante la vigencia 2024, la SDP habilitó 496,05 hectáreas, mediante los siguientes instrumentos de planeación territorial:						
			<div><div><div>1. Plan Parcial – PP No. 29 Mudela del Río: Decreto Distrital 295 de 2024. 54,19 has y la habilitación de 6.762 viviendas para aproximadamente 47.395 habitantes.</div><div>2. PPRU Los Ejidos: Decreto Distrital 464 de 2024. 0,30 has de área neta urbanizable y la habilitación de 800 viviendas para aproximadamente 2.360 habitantes.</div><div>3. Legalización "Marco Fidel Suarez IV Parte Baja": Resolución 1642 de 2024. 0,087 has - población beneficiaria de 48 habitantes.</div><div>4. Legalización "Marco Fidel Suarez IV Parte Alta": Resolución 1643 de 2024. 0,085 has y una población beneficiaria de 53 habitantes.</div><div>5. Legalización "Marco Fidel Suarez IV Parte Media": Resolución 1811 de 2024. 0,12 has - población beneficiaria de 82 habitantes.</div><div>6. Legalización "Marco Fidel Suarez IV": Resolución 1937 de 2024. 0,05 has - población beneficiaria de 24 habitantes.</div><div>7. Legalización "Marco Fidel Suarez Parte Alta 2": Resolución 2108 de 2024. 0,41 has - población beneficiaria de 230 habitantes.</div><div>8. Legalización "San Cayetano III Sector": Resolución 2107 de 2024. 0,48 has - población beneficiaria de 250 habitantes.</div><div>9. Legalización "Villa Ángel": Resolución 2156 de 2024. 0,24 has - población beneficiaria de 168 habitantes.</div><div>10. Legalización "DOMINGO LAIN 4 ETAPA": Resolución 2157 de 2024. 0,28 has - población beneficiaria de 226 habitantes.</div><div>11. Legalización "Ciudad Jardín Norte": Resolución 2158 de 2024. 0,09 has - población beneficiaria de 38 habitantes.</div><div>12. PRM Central de abastos de Bogotá – CORABASTOS: Resolución 1888 del 26 de noviembre de 2024. 42,27 has.</div><div>13. PRM Subestación Eléctrica y Sede Operativa Codensa – Fontibón: Se expidió la Resolución 1401 del 6 de septiembre de 2024. 1,66 has.</div><div>14. PI Ciudad Sanitaria Universitaria Sanitas: Se expidió la Resolución 1400 del 06 de septiembre de 2024. 1,86 has.</div><div>15. AE Distrito Aeroportuario - Engativá: Expedición del Decreto 290 de 2024. 393,42 has.</div></div></div>						
			Beneficios						
			Al viabilizar el suelo mediante los procesos necesarios de formulación, revisión y adopción de instrumentos y decisiones urbanísticas que son aprobados por actos administrativos a cargo de la Secretaría Distrital de Planeación o del Alcalde Mayor, la ciudad mejora su capacidad para construir los elementos urbanos e infraestructura esencial que aseguran el equilibrio en el desarrollo urbano y crean las condiciones necesarias; que permiten concretar el modelo de ordenamiento territorial y conllevan al desarrollo de proyectos integrales de ciudad.						
8043-Contribución a la concreción del modelo de ordenamiento territorial mediante la generación de condiciones técnicas, normativas y de gestión en Bogotá D.C.			\$3.177,38	\$3.169,38	99,75%			\$2.753,94	86,67%
2 - Desarrollar 100 Porciento los procesos necesarios de formulación, revisión y adopción de los instrumentos y decisiones urbanísticas que viabilizan el suelo y conllevan al desarrollo de proyectos integrales de ciudad.	Constante	Magnitud:	100,00	100,00	100,00%	100,00	100,00%		
	Tipo de anualización	Recursos \$:	\$3.177,38	\$3.169,38	99,75%			\$2.753,94	86,67%
24 - Revitalización y renovación urbana y rural con inclusión			\$197.859,91	\$83.756,01	42,33%			\$51.232,89	25,89%
2161 - Adecuar y/o sostener 63 Equipamiento(s) culturales, recreativos y/o deportivos, algunos de ellos en barrios de borde, propiciando espacios de encuentro para las comunidades			\$21.362,97	\$13.146,18	61,54%			\$7.993,90	37,42%
0119-Secretaria Distrital de Cultura Recreacion y Deporte									
Indicador(es)									
(S) 4083 - Número de equipamientos culturales adecuados y sostenidos									
			Año	Programación inicial del PD	Programación	Ejecución Vigencia	Avance		
							De la Vigencia	Transcurrido PD	
			2024	0,25	0,25	0,25	100,00	100,00	
			2025	0,25	0,25			N/A	
			2026	0,25	0,25			N/A	
			2027	0,25	0,25			N/A	
			Total	1,00	1,00	0,25	Al plan de desarrollo:		25,00
Retrasos y soluciones:			No se presentaron retrasos en cumplimiento del indicador.						

TIPO DE ANUALIZACION PROGRAMADA POR LA ENTIDAD: (S) Suma (K) Constante (C) Creciente (D) Decreciente

Versión: Seguimiento

Meta proyecto de inversión con tipo de anualización diferente a suma. Se debe observar el valor programado y ejecutado de sus magnitudes en cada vigencia. La programación y ejecución de magnitud de metas de proyecto de inversión incluye la vigencia actual y la vigencia anterior según desagregación efectuada por la entidad, mientras que los recursos corresponden únicamente a la vigencia actual.



<div><div><div><div><div><div><span></span></div><div>ALCALDÍA MAIOR DE BOGOTÁ D.C.</div></div></div><div><div><div><span></span></div><div>BOGOTÁ</div></div><div><div><div><span></span></div><div>SECRETARÍA DE PLANEACIÓN</div></div></div></div></div></div></div>		Plan de Desarrollo Distrital: 17 - Bogotá Camina Segura																																																														
		Reporte de gestión e inversión por estructura del plan de desarrollo																																																														
		En millones de pesos																																																														
		Fecha de Corte: 31/12/2024																																																														
		2024																																																														
Objetivo Estratégico / Programa / Meta Plan de Desarrollo / Entidad / Indicador / Proyecto / Actividad		Programado		Compromisos / Contratado		%	Entregado		%	Giros		%																																																				
4 - Bogotá ordena su territorio y avanza en su acción climática		\$4.368.495,93		\$2.966.312,21		67,90%				\$1.633.060,20		37,38%																																																				
Avances y Logros:		En el marco de esta meta se avanzó en dos líneas de trabajo:																																																														
		1. CEFÉ CHAPINERO, Avance porcentual: 0,20 %. Una vez concluidas las obras, este equipamiento multifuncional inició oficialmente su operación en octubre de 2024, consolidándose como un espacio clave para el desarrollo de actividades artísticas, culturales, recreativas y deportivas en la ciudad. Para su puesta en funcionamiento, se han adelantado las contrataciones esenciales para garantizar su operatividad técnica, incluyendo servicios de vigilancia, aseo, seguros, adquisición de equipos especializados y dotaciones técnicas tales como: Pisos antideslizantes para las piscinas, equipos de audio y vídeo y adhesivos para la ventanería.  Además, se ha conformado un equipo técnico de trabajo enfocado en la operación y mantenimiento del Centro Felicidad Chapinero, asegurando la sostenibilidad del espacio a largo plazo. Dentro de este proceso, se han desarrollado capacitaciones específicas para el personal en aspectos relacionados con la gestión del equipamiento, su puesta en funcionamiento y mantenimiento, así como el manejo de tecnologías aplicadas a la programación cultural y deportiva, así como en estrategias de atención al usuario para mejorar la experiencia de los visitantes.  Desde su apertura, el Centro Felicidad Chapinero ha facilitado y fortalecido el acceso de la comunidad a espacios adecuados para la práctica de actividades artísticas y culturales, promoviendo la formación y la creación en áreas como música, danza, teatro, artes plásticas y audiovisuales.  En términos de articulación interinstitucional, el Centro Felicidad Chapinero ha trabajado en conjunto con diferentes sectores y entidades para la implementación de una programación variada e incluyente, garantizando la participación de diferentes grupos poblacionales y fomentando el desarrollo de redes de colaboración con agentes culturales y comunitarios de la ciudad.  2. CENTRO JUVENIL, Avance porcentual de: 0,05%. En el alcance de esta meta se prevé la adecuación del centro cultural juvenil, que permitirá consolidar un nodo de servicios culturales, artísticos para la población joven de la ciudad. En 2024, se definió el predio a intervenir, la definición metodológica y la propuesta de articulación con SDIS para su operación. El espacio seleccionado corresponde a la casa de juventud Aldea de Pensadores ubicada en la localidad de Engativá. Para esta selección se formuló una matriz que analizó diferentes variables entre las que se encuentran: ubicación, acceso, condiciones del predio, potencial arquitectónico. Se avanzó con una sesión de trabajo con la SDIS y se realizó la presentación a la dirección de los espacios evaluados técnicamente para definir el área a intervenir para consolidar este equipamiento. En diciembre se definió junto con la SDIS la hoja de ruta metodológica para el proceso participativo que se prevé iniciar en febrero. Así las cosas, este avance permitirá sin duda poder poner en marcha las demás acciones para las vigencias 2025, 2026 y 2027 que corresponden a la estructuración del proyecto arquitectónico, construcción y operación.																																																														
7990-Asistencia Técnica para el desarrollo de infraestructuras culturales sostenibles en el Distrito Capital en Bogotá D.C.		\$3.526,82		\$3.370,00		95,55%				\$1.302,48		36,93%																																																				
2 - Adecuar y/o sostener 1 Equipamiento(s) cultural, recreativo y/o deporte propiciando espacios de encuentro para las comunidades	Suma	Magnitud:	0,25	0,25	100,00%	0,25	100,00%																																																									
	Tipo de anualización	Recursos \$:	\$3.342,89	\$3.186,07	95,31%			\$1.148,06	34,34%																																																							
3 - Realizar 55 Encuentro(s) saberes estrategias ciudadanas para la activación y apropiación de infraestructuras culturales.	Suma	Magnitud:	12,00	13,00	108,33%	13,00	108,33%																																																									
	Tipo de anualización	Recursos \$:	\$183,93	\$183,93	100,00%			\$154,42	83,96%																																																							
0211-Instituto Distrital de Recreacion y Deporte																																																																
Indicador(es)																																																																
(S) 4083 - Número de equipamientos culturales adecuados y sostenidos		<table><tr><th rowspan="2">Año</th><th rowspan="2">Programación inicial del PD</th><th rowspan="2">Programación</th><th rowspan="2">Ejecución Vigencia</th><th colspan="4">Avance</th></tr><tr><th colspan="2">De la Vigencia</th><th colspan="2">Transcurrido PD</th></tr><tr><td>2024</td><td>0,00</td><td>0,00</td><td>0,00</td><td>0,00</td><td>!</td><td>0,00</td><td>!</td></tr><tr><td>2025</td><td>1,00</td><td>1,00</td><td></td><td></td><td></td><td>N/A</td><td></td></tr><tr><td>2026</td><td>10,00</td><td>10,00</td><td></td><td></td><td></td><td>N/A</td><td></td></tr><tr><td>2027</td><td>6,00</td><td>6,00</td><td></td><td></td><td></td><td>N/A</td><td></td></tr><tr><td>Total</td><td>17,00</td><td>17,00</td><td>0,00</td><td colspan="2">Al plan de desarrollo:</td><td>0,00</td><td>!</td></tr></table>											Año	Programación inicial del PD	Programación	Ejecución Vigencia	Avance				De la Vigencia		Transcurrido PD		2024	0,00	0,00	0,00	0,00	!	0,00	!	2025	1,00	1,00				N/A		2026	10,00	10,00				N/A		2027	6,00	6,00				N/A		Total	17,00	17,00	0,00	Al plan de desarrollo:		0,00	!
Año	Programación inicial del PD	Programación	Ejecución Vigencia	Avance																																																												
				De la Vigencia		Transcurrido PD																																																										
2024	0,00	0,00	0,00	0,00	!	0,00	!																																																									
2025	1,00	1,00				N/A																																																										
2026	10,00	10,00				N/A																																																										
2027	6,00	6,00				N/A																																																										
Total	17,00	17,00	0,00	Al plan de desarrollo:		0,00	!																																																									
Retrasos y soluciones:		No tiene programación 2024																																																														
Avances y Logros:		No tiene programación 2024																																																														
8169-Construcción y adecuación de parques y escenarios recreodeportivos para el encuentro y disfrute de los habitantes de Bogotá D.C.		\$4.996,30		\$2.317,54		46,39%				\$1.712,95		34,28%																																																				
3 - Adecuar 17 Parque(s) para el desarrollo de actividades físicas, deportivas y recreativas	Suma	Magnitud:																																																														
	Tipo de anualización	Recursos \$:																																																														
4 - Adelantar el 100 Por ciento de la gestión administrativa de los diferentes proyectos de infraestructura de parques y escenarios deportivos en fase final y de liquidación	Constante	Magnitud:	100,00	46,00	46,00%	46,00	46,00%																																																									
	Tipo de anualización	Recursos \$:	\$4.996,30	\$2.317,54	46,39%			\$1.712,95	34,28%																																																							
0215-Fundacion Gilberto Alzate Avendaño																																																																
Indicador(es)																																																																
(K) 4083 - Número de equipamientos culturales adecuados y sostenidos		<table><tr><th rowspan="2">Año</th><th rowspan="2">Programación inicial del PD</th><th rowspan="2">Programación</th><th rowspan="2">Ejecución Vigencia</th><th colspan="4">Avance</th></tr><tr><th colspan="2">De la Vigencia</th><th colspan="2">Transcurrido PD</th></tr><tr><td>2024</td><td>3,00</td><td>3,00</td><td>2,97</td><td>99,00</td><td>☆</td><td>99,00</td><td>☆</td></tr><tr><td>2025</td><td>3,00</td><td>3,00</td><td></td><td></td><td></td><td>N/A</td><td></td></tr><tr><td>2026</td><td>3,00</td><td>3,00</td><td></td><td></td><td></td><td>N/A</td><td></td></tr><tr><td>2027</td><td>3,00</td><td>3,00</td><td></td><td></td><td></td><td>N/A</td><td></td></tr><tr><td colspan="4"></td><td colspan="2">Al plan de desarrollo:</td><td>24,75</td><td>!</td></tr></table>											Año	Programación inicial del PD	Programación	Ejecución Vigencia	Avance				De la Vigencia		Transcurrido PD		2024	3,00	3,00	2,97	99,00	☆	99,00	☆	2025	3,00	3,00				N/A		2026	3,00	3,00				N/A		2027	3,00	3,00				N/A						Al plan de desarrollo:		24,75	!
Año	Programación inicial del PD	Programación	Ejecución Vigencia	Avance																																																												
				De la Vigencia		Transcurrido PD																																																										
2024	3,00	3,00	2,97	99,00	☆	99,00	☆																																																									
2025	3,00	3,00				N/A																																																										
2026	3,00	3,00				N/A																																																										
2027	3,00	3,00				N/A																																																										
				Al plan de desarrollo:		24,75	!																																																									
Retrasos y soluciones:		La instalación de la silletería y la alfombra culminara en el mes de enero de 2025, dado que los procesos cuentan con especificaciones técnicas muy detalladas, los proveedores realizaron el diseño y fabricación de los mismos en el mes de diciembre y serán instalados en el mes de enero de 2025.																																																														
Avances y Logros:		En el marco del PDD "Bogotá Camina Segura" durante la vigencia 2024 se presentaron los siguientes avances que aportaron a la adecuación de los equipamientos de la entidad:  La fuga cuenta con 3 equipamientos en los cuales durante el 2024 se realizaron actividades de mantenimiento físico, técnico y operativo, lo que garantiza espacios adecuados para la circulación de la oferta artística y cultural a la ciudadanía de las tres localidades del centro de bogotá.																																																														

TIPO DE ANUALIZACION PROGRAMADA POR LA ENTIDAD: (S) Suma (K) Constante (C) Creciente (D) Decreciente

Versión: Seguimiento

Meta proyecto de inversión con tipo de anualización diferente a suma. Se debe observar el valor programado y ejecutado de sus magnitudes en cada vigencia. La programación y ejecución de magnitud de metas de proyecto de inversión incluye la vigencia actual y la vigencia anterior según desagregación efectuada por la entidad, mientras que los recursos corresponden únicamente a la vigencia actual.

## Plan de Desarrollo Distrital: 17 - Bogotá Camina Segura

**Reporte de gestión e inversión por estructura del plan de desarrollo**  
**En millones de pesos**

**Fecha de Corte: 31/12/2024**

	2024						
Objetivo Estratégico / Programa / Meta Plan de Desarrollo / Entidad / Indicador / Proyecto / Actividad	Programado	Compromisos / Contratado	%	Entregado	%	Giros	%
4 - Bogotá ordena su territorio y avanza en su acción climática	\$4.368.495,93	\$2.966.312,21	67,90%			\$1.633.060,20	37,38%

A 31 de diciembre se presenta un avance de la meta del 99%, realizando actividades de mantenimiento de los 3 escenarios de la FUGA, como compras de elementos, actualización de matrices y culminación de la etapa de obra civil y avance en la etapa de dotación del auditorio.

Se ha actualizado la matriz de equipos de audio, sonido y video de la FUGA, identificando los elementos que se encuentran obsoletos y/o que son insuficientes para la ejecución de actividades artísticas y culturales, apartir de esta matriz se construyo del listado de necesidades priorizadas de compra de elementos de audio, sonido y video que contribuyan al mantenimiento del escenario "El Muelle". Se llevo a cabo el proceso de selección Abreviada de Subasta Inversa que tiene por objeto "Adquisición de equipos de audio y sonido y elementos conexos requeridos para la producción de eventos y actividades artísticas y culturales."

En cuanto al avance la obra civil del auditorio, se realizo una adición al convenio por valor de \$ 1.269.797.127, el porcentaje de avance es del 100%, se han abordado los capitulos de obra de: Reforzamiento estructural de fachada, Instalación de puente de luces, Avances en instalaciones eléctricas, Estructura, Instalaciones hidráulicas y sanitarias, Demoliciones, Pisos y enchapes, Estructura metálica, Pintura, Cielo Raso, Fachada, Instalaciones piso, Puentes técnicos, Muros, RCI, Instalaciones eléctricas, Instalación de barandas y escaleras, Aires acondicionados, instalación de cielo raso.

Se dio inicio a la etapa de dotación, para este fin, se llevo a cabo el proceso de Selección Abreviada de Menor Cuantía que tiene por objeto el suministro e instalación de la silletería del auditorio y en el proceso de Suministro e instalacion de alfombra modular para el Auditorio. los procesos fueron adjudicados y la instalación terminara en el mes de enero de 2025.

En cuanto a las salas de exposición se realizo el proceso de Selección Abreviada de Menor Cuantía que tiene por objeto Adquirir mobiliario especializado para la reserva de obras, de la colección de arte de la FUGA. El mobiliario fue elaborado y entregado por parte del proveedor y la Fuga recibio a satisfacción el mismo.

1923-Mantenimiento de los equipamientos de la FUGA para la circulación artística en el Centro de Bogotá D.C.			\$1.981,20	\$1.981,20	100,00%			\$1.603,02	80,91%
1 - Realizar el 100 Porciento las actividades de mantenimiento físico, técnico y operativo de los equipamientos de la FUGA	Constante	Magnitud:	100,00	99,25	99,25%	99,25	99,25%		
	Tipo de anualización	Recursos \$:	\$1.981,20	\$1.981,20	100,00%			\$1.603,02	80,91%

## 0216-Orquesta Filarmonica de Bogota

## Indicador(es)

(S) 4083 - Número de equipamientos culturales adecuados y sostenidos

Año	Programación inicial del PD	Programación	Ejecución Vigencia	Avance			
				De la Vigencia		Transcurrido PD	
2024	0,50	0,50	0,50	100,00	🟢	100,00	🟢
2025	0,50	0,50				N/A	
2026	0,50	0,50				N/A	
2027	0,50	0,50				N/A	
<b>Total</b>	2,00	2,00	0,50	Al plan de desarrollo:		25,00	🔴

Retrasos y soluciones: N/A







Avances y Logros:	Mantenimiento de los dos equipamientos a cargo de la OFB ( Sala Otto de Greiff y Teatro Taller Filarmónico)
-------------------	---

<b>8142-Mantenimiento equipamientos culturales de la OFB Bogotá D.C.</b>			<b>\$133,15</b>	<b>\$80,79</b>	<b>60,68%</b>			<b>\$28,49</b>	<b>21,40%</b>
<b>1 - Realizar 3500 Actividad(es) académicas y artísticas en los equipamientos de la Orquesta Filarmónica de Bogotá</b>	Suma	Magnitud:	500,00	705,00	141,00%	705,00	141,00%		
	Tipo de anualización	Recursos \$:	\$2,40	\$0,79	32,92%			\$0,00	0,00%
	Constante	Magnitud:	1,00	1,00	100,00%	1,00	100,00%		
<b>2 - Realizar 1 Acompañamiento(s) en toda la etapa de construcción de la nueva sede de la OFB en el Campin</b>	Tipo de anualización	Recursos \$:	\$50,00	\$0,00	0,00%			\$0,00	0,00%
	Constante	Magnitud:	2,00	2,00	100,00%	2,00	100,00%		
<b>3 - Mantener 2 Equipamiento(s) a cargo de la Orquesta Filarmónica de Bogotá</b>	Tipo de anualización	Recursos \$:	\$80,75	\$80,00	99,07%			\$28,49	35,28%
	Constante	Magnitud:							

**0222-Instituto Distrital de las Artes**

## Indicador(es)

(C) 4083 - Número de equipamientos culturales adecuados y sostenidos

Año	Programación inicial del PD	Programación	Ejecución Vigencia	Avance			
				De la Vigencia		Transcurrido PD	
2024	35,00	35,00	35,00	100,00		100,00	
2025	37,00	37,00		94,59		N/A	
2026	39,00	39,00		89,74		N/A	
2027	40,00	40,00		87,50		N/A	
				Al plan de desarrollo:		87,50	

Retrasos y soluciones: No se han presentado retrasos relevantes que hayan impedido realizar de las actividades y acciones previamente programadas.

Avances y Logros:	<p>Para el presente reporte y en cumplimiento de la meta se realizaron, se atendieron el 100% de los requerimientos solicitados al equipo de la SAF-Infraestructura correspondientes a las diferentes disciplinas tales como: Carpintería madera, Eléctricas, Hidrosanitarias, Locativas, Mobiliario e inventario, Seguridad y Salud en el Trabajo (SST).</p> <p>Los requerimientos atendidos y relacionados en el presente reporte corresponden a las disciplinas de actividades: Eléctricas- relacionadas con la coordinación y acompañamiento de todos los trabajos eléctricos que se realizan en las sedes, creas, escenarios y equipamientos culturales, a cargo del Idartes, por parte del equipo SAF-Infraestructura y Mantenimiento. Estas actividades abarcan cambios de luminarias y reposición por tecnologías LED ahorradoras, instalación de canaletas de cableado estructurado tipo 6 y 6A, revisiones periódicas y correcciones de circuitos ordinarios y de fotoceldas conectadas, además de intervenciones de modernización de redes y actualización de certificaciones de las mismas. Actividades de Equipos Especiales-relacionadas con el mantenimiento correctivo, preventivo y periódico de todos los equipos especiales instalados en las sedes, creas, equipamientos y escenarios, a cargo del Idartes, por parte del equipo SAF-Infraestructura y Mantenimiento, para garantizar el correcto funcionamiento de los sistemas de respaldo energético, precisión y RCI. Actividades Locativas, relacionadas con tareas programadas y/o correctivas de pintura, adecuaciones de puestos de trabajo, resanes, verificación de sellos en ventanearia, puertas, entre otras adecuaciones físicas que requieran los espacios de trabajo e infraestructuras a cargo del Idartes, con el fin de asegurar su continuo y correcto funcionamiento. A continuación, se detalla las intervenciones en los diferentes equipamientos culturales: 1. Casa Fernández, 2. Crea Villmar, 3. CREA CEFE San Cristóbal, 4. Cinemateca, 5. Bloque Pedagógico, 6. CREA Delicias, 7. CREA Entre Nubes, 8. CREA Lucero Bajo, 9. CREA Roma, 10. Castillo de las Artes, 11. CREA Manitas Pilona 20, 12. CREA La Campiña, 13. Teatro Jorge Eliécer Gaitán, 14. CREA Cantarrana, 15. Teatro El Parque, 16. Centro Cultural Compartir en Sumapaz-Pilona10, 17. CREA El Parque, 18. CREA CEFE Tunal, 19. Teatro El Ensueño, 20. CREA Fontanar, 21. Planetario, 22. Media Torta, 23. Sala Gaitán, 24. CREA La Pepita, 25. CREA La Granja, 26. CREA Ingles, 27. CREA Gustavo Restrepo, 28. CREA Castilla, 29. CREA Bosa Naranjo, 30. Galería Santafé, 31. Teatro San Jorge, 32. Sede Principal, 33. CREA San Pablo, 34. Casona de la Danza y 35. CREA Villas del Dorado. La relación de la ejecución y atención de estas actividades se encuentran en la matriz de infraestructura (código GBS-F-25) V4</p>
-------------------	--

8058-Adecuación, mantenimiento y modernización de los equipamientos culturales a cargo del Idartes en Bogotá D.C.			\$10.725,50	\$5.396,65	50,32%		\$3.346,96	31,21%
1 - Mantener y sostener el 100 Por ciento de los equipamientos culturales a cargo del Idartes.	Constante	Magnitud:	100,00	100,00	100,00%	100,00	100,00%	
	Tipo de anualización	Recursos \$:	\$2.673,46	\$2.673,46	100,00%		\$2.228,16	83,34%

TIPO DE ANUALIZACION PROGRAMADA POR LA ENTIDAD: (S) Suma (K) Constante (C) Creciente (D) Decreciente

Versión: Seguimiento

La programación y ejecución de magnitud de proyecto de inversión incluye la vigencia actual y la vigencia anterior según desagregación efectuada por la entidad, mientras que los recursos corresponden únicamente a la vigencia actual.



<div><div><div><div><div><div><span></span></div><div>ALCALDÍA MAIOR DE BOGOTÁ D.C.</div></div></div><div><div><div><span></span></div><div>BOGOTÁ</div></div></div></div></div></div>		Plan de Desarrollo Distrital: 17 - Bogotá Camina Segura						
		Reporte de gestión e inversión por estructura del plan de desarrollo						
		En millones de pesos						
		Fecha de Corte: 31/12/2024						
		2024						
Objetivo Estratégico / Programa / Meta Plan de Desarrollo / Entidad / Indicador / Proyecto / Actividad		Programado	Compromisos / Contratado	%	Entregado	%	Giros	%
4 - Bogotá ordena su territorio y avanza en su acción climática		\$4.368.495,93	\$2.966.312,21	67,90%			\$1.633.060,20	37,38%
2 - Adecuar, modernizar y dotar el 100 Porciento de los equipamientos culturales a cargo del Idartes.	Constante	Magnitud: 100,00	97,00	97,00%	97,00	97,00%		
	Tipo de anualización	Recursos \$: \$8.052,04	\$2.723,19	33,82%			\$1.118,80	13,89%
2162 - Apoyar 30 Iniciativa(s) de mejoramiento de equipamientos culturales del Distrito Capital con recursos provenientes de la contribución parafiscal para el fortalecimiento de las artes escénicas (LEP)		\$20.682,48	\$17.330,53	83,79%			\$12.142,60	58,71%
0119-Secretaria Distrital de Cultura Recreacion y Deporte								
Indicador(es)								
(S) 4085 - Número de equipamientos culturales adecuados con recursos LEP								
		Año	Programación inicial del PD	Programación	Ejecución Vigencia	Avance		
						De la Vigencia	Transcurrido PD	
		2024	2,00	10,00	10,00	100,00	100,00	
		2025	8,00	6,00			N/A	
		2026	10,00	7,00			N/A	
		2027	10,00	7,00			N/A	
		Total	30,00	30,00	10,00	Al plan de desarrollo:	33,33	
Retrasos y soluciones:		No se presentan retrasos respecto al cumplimiento del indicador.						
Avances y Logros:		En el marco del proceso de fortalecimiento de la infraestructura de los escenarios de las artes escénicas de la ciudad a través de la asignación de recursos de la contribución parafiscal se expidieron 10 resoluciones y/o convenios para los beneficiarios de los recursos de la convocatoria (privados y mixtos) y del proceso de selección (públicos). Con el propósito de facilitar la inversión de los recursos de la contribución parafiscal cultural, creada con la Ley 1493 de 2011, para fortalecer la infraestructura cultural de Bogotá en las modalidades de construcción, estudios y diseños, mejoramiento y/o adecuación, dotación y compra, se adelantaron dos procesos de selección para escenarios públicos y una convocatoria para escenarios privados. A la fecha se han entregado diez (10) incentivos a través de Resoluciones y/o convenios para los beneficiarios de los recursos de la convocatoria (privados y mixtos) y del proceso de selección (públicos). - Escenarios públicos: 1. Jorge Eliecer Gaitán (Convenio No. 728 del 2024) ; 2. Teatro Ensueño (Convenio No. 730 del 2024); 3. Teatro Mayor Julio Mario Santo Domingo ejecutado por Idartes (Convenio No. 499 del 2024); 4. Fundación Gilberto Alzate Avendaño, proceso de dotación del auditorio, bajo la suscripción del convenio Interadministrativo No. 776 del 2024. - Escenarios privados: Se adelantó el proceso de evaluación de proyectos y se expidieron las 6 resoluciones de beneficiarios de la convocatoria para escenarios privados y/o mixtos: 1. Tecal; 2. Batuta; 3. Teatrova; 4. Maldita Vanidad; 5. William Shakespeare; 6. Futilería. Este proceso estuvo mediado por un acompañamiento técnico a las organizaciones que deseaban presentar propuestas. Adicionalmente, se acompañaron los procesos de ejecución de recursos entregados en vigencias anteriores: Teatro Taller, CICA, TEATRO FANNY MIKEY.						
7990-Asistencia Técnica para el desarrollo de infraestructuras culturales sostenibles en el Distrito Capital en Bogotá D.C.		\$20.682,48	\$17.330,53	83,79%			\$12.142,60	58,71%
4 - Apoyar 30 Iniciativa(s) de equipamientos culturales del Distrito Capital con recursos provenientes de la contribución parafiscal para el fortalecimiento de las artes escénicas (LEP).	Suma	Magnitud: 10,00	10,00	100,00%	10,00	100,00%		
	Tipo de anualización	Recursos \$: \$20.682,48	\$17.330,53	83,79%			\$12.142,60	58,71%
2163 - Desarrollar 5 Instrumento(s) de planeación y gestión orientados a la protección, conservación, sostenibilidad y apropiación social del patrimonio natural, inmaterial, material, arqueológico y paleontológico, incluyendo la identificación y caracterización de los caminos históricos patrimoniales		\$2.090,50	\$2.066,98	98,87%			\$1.462,67	69,97%
0213-Instituto Distrital de Patrimonio Cultural-IDPC								
Indicador(es)								
(S) 4086 - Instrumentos de planeación y gestión orientados a la protección conservación y sostenibilidad del patrimonio natural inmaterial material								
		Año	Programación inicial del PD	Programación	Ejecución Vigencia	Avance		
						De la Vigencia	Transcurrido PD	
		2024	1,00	0,65	0,65	100,00	100,00	
		2025	1,25	1,50			N/A	
		2026	1,25	1,50			N/A	
		2027	1,50	1,35			N/A	
		Total	5,00	5,00	0,65	Al plan de desarrollo:	13,00	
Retrasos y soluciones:		No se presentaron retrasos en la ejecucion del indicador.						
Avances y Logros:		<p>- Gestión de las acciones asociadas a la implementación de los PEMP adoptados.</p> <p>Centro Histórico.</p> <p>o Se lleva a cabo seguimiento para la activación de uno de los proyectos del PEMP-CHB denominado "Recuperación de circuitos naturales, corredores ecológicos y paseos ambientales. Así mismo, se realiza acompañamiento a intervención en parque Pueblo Viejo para manejo de habitante de calle, limpieza del río y verificación de la zona.</p> <p>o Desarrollo de la iniciativa de "Reuso de Edificaciones" en el territorio PEMP CHB como parte de una alianza estratégica entre RENOBÓ el IDPC, en la que se busca reutilizar y rehabilitar edificaciones que están en una condición de desuso y que se ubican en corredores representativos del Centro Histórico de Bogotá como la carrera 10, buscando atraer nuevos habitantes al sector.</p> <p>o Se realizó la adopción del Manual de Uso de la Plaza de Bolívar.</p> <p>o Desarrollo de la iniciativa de "Reuso de Edificaciones" en el territorio PEMP CHB como parte de una alianza estratégica entre RENOBÓ el IDPC, en la que se busca reutilizar y rehabilitar edificaciones que están en una condición de desuso y que se ubican en corredores representativos del Centro Histórico de Bogotá como la carrera 10, buscando atraer nuevos habitantes al sector.</p> <p>Teusaquillo.</p> <p>o Se lleva a cabo la primera mesa del Comité Único de Participación Integral (CUPI) para el PEMP.</p> <p>o Se asistió a la comisión local intersectorial de Teusaquillo, y a la red intersectorial de la misma localidad, con el objetivo de fortalecer la articulación, sinergia y sinapsis de las entidades del sector cultura en la formulación, ejecución, seguimiento y medición de sus acciones en cada una de las localidades.</p> <p>o Cambio de definición del ParkWay de separador vial a Parque Contemplativo en el marco de la estrategia de "Bosque Urbano", lo que posibilita la administración directa del IDRD e inversión de recursos por varias entidades para la proyección del patrimonio natural en el sector en cumplimiento del Proyecto Urbano Especial del ParkWay definido en el Plan Especial de Manejo y Protección de Teusaquillo - PEMP TSQ.</p> <p>o Gestión de la declaratoria del Park Way como Bien de Interés Cultural en la categoría de Espacio Público, obteniendo concepto favorable por parte del Consejo Distrital de Patrimonio.</p> <p>o Conformación del Comité Único de Participación Integral (CUPI) del PEMP Distrital de Teusaquillo, instancia que garantiza y gestiona la participación comunitaria efectiva e incidente para la implementación del PEMP TSQ.</p> <p>- Desarrollo de instrumentos para la protección, conservación y sostenibilidad de los patrimonios.</p> <p>o Plan de Patrimonios Vitales.</p>						

TIPO DE ANUALIZACION PROGRAMADA POR LA ENTIDAD: (S) Suma (K) Constante (C) Creciente (D) Decreciente

Versión: Seguimiento

Meta proyecto de inversión con tipo de anualización diferente a suma. Se debe observar el valor programado y ejecutado de sus magnitudes en cada vigencia. La programación y ejecución de magnitud de metas de proyecto de inversión incluye la vigencia actual y la vigencia anterior según desagregación efectuada por la entidad, mientras que los recursos corresponden únicamente a la vigencia actual.

<div><div><div><div><div><div><span></span></div><div>ALCALDÍA MAYOR DE BOGOTÁ D.C.</div><div>SECRETARÍA DE PLANEACIÓN</div></div></div><div><div><div><span></span></div><div>BOGOTÁ</div></div></div></div></div></div>		Plan de Desarrollo Distrital: 17 - Bogotá Camina Segura						
		Reporte de gestión e inversión por estructura del plan de desarrollo						
		En millones de pesos						
		Fecha de Corte: 31/12/2024						
		2024						
Objetivo Estratégico / Programa / Meta Plan de Desarrollo / Entidad / Indicador / Proyecto / Actividad		Programado	Compromisos / Contratado	%	Entregado	%	Giros	%
4 - Bogotá ordena su territorio y avanza en su acción climática		\$4.368.495,93	\$2.966.312,21	67,90%			\$1.633.060,20	37,38%
Se avanza en la formulación de la metodología de trabajo para el Plan de Patrimonios Vitales, recopilación de antecedentes relacionados con los Sectores de Interés Urbanístico (SIU) a partir de la caracterización inicial elaborada en el año 2021, en la definición de variables en una matriz multicriterio para iniciar los análisis urbanos por cada uno de los SIU, proponiendo la delimitación de un área de estudio que permitirá ampliar los resultados y en la valoración patrimonial de los SIU, en articulación con la Subdirección de Protección e Intervención del Patrimonio. Se avanzó en el diagnóstico de los dos Sectores de Interés Urbanistico (SIU) priorizados, Niza como vivienda en serie y San Luis como desarrollo individual. Estos dos territorios fueron analizados desde los componenetes de historia urbana, urbanismo, vivienda, inventario, patrimonio natural, patrimonio inmaterial y gestión intersectorial.								
o Instrumentos de Transferencia de Derechos de Construcción y Desarrollo. Se avanzó en la recopilación de antecedentes asociados al instrumentos de Transferencia de Derechos de Construcción y Desarrollo, articulando el trabajo con la Secretaría Distrital de Planeación, para contar con la propuesta para el ajuste de formulas de transferencia en zonas generadoras, los mecanismos de recaudo y administración del presupuesto para el instrumen								
7963-Desarrollo de instrumentos de planeación y gestión territorial asociados a los patrimonios de Bogotá D.C.		\$1.314,78	\$1.301,11	98,96%			\$911,99	69,36%
1 - Gestionar el 100 Por ciento de las acciones asociadas a la implementación de los PEMP adoptados, a corto plazo	Suma	Magnitud: 10,00	10,00	100,00%	10,00	100,00%		
	Tipo de anualización	Recursos \$: \$1.156,58	\$1.142,91	98,82%			\$753,79	65,17%
2 - Desarrollar 2 Instrumento(s) para la protección, conservación y sostenibilidad de los patrimonios	Suma	Magnitud: 0,20	0,20	100,00%	0,20	100,00%		
	Tipo de anualización	Recursos \$: \$158,20	\$158,20	100,00%			\$158,20	100,00%
8136-Desarrollo de acciones para la gestión del patrimonio arqueológico de Bogotá D.C.		\$139,13	\$139,13	100,00%			\$136,49	98,10%
1 - Implementar el 100 Por ciento de las acciones a corto plazo definidas en el Plan de Manejo Arqueológico de Bogotá	Suma	Magnitud: 10,00	10,00	100,00%	10,00	100,00%		
	Tipo de anualización	Recursos \$: \$139,13	\$139,13	100,00%			\$136,49	98,10%
8144-Desarrollo de procesos de valoración, identificación, documentación y registro de prácticas y manifestaciones del patrimonio vivo en Bogotá D.C.		\$317,32	\$307,54	96,92%			\$202,71	63,88%
1 - Implementar 1 Proceso(s) de valoración, identificación, documentación y registro del Patrimonio Vivo asociado espacios culturales y los diversos campos del patrimonio cultural inmaterial	Suma	Magnitud: 0,10	0,10	100,00%	0,10	100,00%		
	Tipo de anualización	Recursos \$: \$72,42	\$66,39	91,67%			\$41,90	57,86%
2 - Implementar 2 Proceso(s) de valoración, identificación, documentación y registro del Patrimonio Vivo con enfoque territorial y poblacional	Suma	Magnitud: 0,20	0,20	100,00%	0,20	100,00%		
	Tipo de anualización	Recursos \$: \$244,90	\$241,15	98,47%			\$160,81	65,66%
8171-Implementación de procesos de valoración para el inventario del patrimonio cultural material en Bogotá D.C.		\$319,27	\$319,20	99,98%			\$211,48	66,24%
1 - Desarrollar 4 Proceso(s) de valoración asociados a grupos de bienes de interés cultural, en el marco de la estructura Integradora de Patrimonios.	Suma	Magnitud: 0,40	0,40	100,00%	0,40	100,00%		
	Tipo de anualización	Recursos \$: \$319,27	\$319,20	99,98%			\$211,48	66,24%
2164 - Diseñar e implementar 4 Estrategia(s) que promuevan la participación ciudadana en la revitalización y resiliencia de espacios urbanos y rurales a través de la gobernanza colaborativa la gestión e innovación social para un hábitat incluyente		\$2.862,06	\$2.784,82	97,30%			\$1.681,31	58,74%
0118-Secretaria Distrital de Habitat								
Indicador(es)								
(K) 4087 - Número de Estrategias diseñadas e implementadas								
		Año	Programación inicial del PD	Programación	Ejecución Vigencia	Avance		
						De la Vigencia	Transcurrido PD	
		2024	4,00	4,00	4,00	100,00	100,00	
		2025	4,00	4,00			N/A	
		2026	4,00	4,00			N/A	
		2027	4,00	4,00			N/A	
		Al plan de desarrollo:				25,00		
Retrasos y soluciones:		No se presentaron retrasos en la ejecución de las actividades y metas establecidas en el Plan de Desarrollo Bogotá Camina Segura. El seguimiento constante y la gestión oportuna de los recursos y actividades han permitido cumplir con los plazos previstos, garantizando la efectividad de las acciones programadas						
Avances y Logros:		Logros de Ciudad y Avances Estratégicos						
La Secretaría Distrital del Hábitat (SDHT) diseñó e implementó cuatro estrategias clave de participación ciudadana, consolidando los documentos técnicos necesarios para su ejecución. Estas estrategias buscan fortalecer la interacción con la comunidad, revitalizar espacios públicos y promover la innovación social y la gestión participativa.								
1. Territorios Mágicos								
Intervención y revitalización de espacios públicos: Se intervinieron 90 espacios, logrando el embellecimiento de 5.538,22 m² en nueve localidades de Bogotá: Usaquén, Santa Fe, Kennedy, Teusaquillo, Los Mártires, Antonio Nariño, La Candelaria, Ciudad Bolívar y Sumapaz.								
Participación y co-creación: Se llevaron a cabo 25 talleres de co-creación con 717 participantes, quienes contribuyeron al diseño colaborativo de las intervenciones. Estas acciones fomentaron el sentido de pertenencia comunitario y promovieron una transformación sostenible e inclusiva del hábitat.								
Articulación interinstitucional: En 47 espacios comunitarios, se realizaron presentaciones de la estrategia, recorridos de identificación de espacios, activaciones comunitarias y encuentros con líderes, involucrando a 412 personas.								
2. Habitando Territorios								
Espacios de interacción comunitaria: Se participaron en 1.648 espacios de interacción en las 20 localidades de Bogotá, logrando una amplia difusión de la oferta institucional y posicionando los temas estratégicos de la SDHT.								
Impacto comunitario: La estrategia benefició a 8.349 personas, de las cuales 3.128 fueron hombres y 5.221 mujeres, fortaleciendo la confianza ciudadana y promoviendo la participación en los programas y proyectos de la entidad.								
Reconocimiento distrital: Como parte de esta estrategia, se obtuvo el segundo puesto a nivel distrital en la Secretaría Técnica del Consejo Local de Discapacidad de Bosa.								
3. Innovación Social del Hábitat								

TIPO DE ANUALIZACION PROGRAMADA POR LA ENTIDAD: (S) Suma (K) Constante (C) Creciente (D) Decreciente

Versión: Seguimiento

Meta proyecto de inversión con tipo de anualización diferente a suma. Se debe observar el valor programado y ejecutado de sus magnitudes en cada vigencia.  
La programación y ejecución de magnitud de metas de proyecto de inversión incluye la vigencia actual y la vigencia anterior según desagregación efectuada por la entidad, mientras que los recursos corresponden únicamente a la vigencia actual.



<div><div><div><div><div><div><span></span></div><div>ALCALDÍA MAIOR DE BOGOTÁ D.C.</div></div></div><div><div><div><span></span></div><div>BOGOTÁ</div></div></div></div></div></div>		Plan de Desarrollo Distrital: 17 - Bogotá Camina Segura							
		Reporte de gestión e inversión por estructura del plan de desarrollo							
		En millones de pesos							
		Fecha de Corte: 31/12/2024							
		2024							
Objetivo Estratégico / Programa / Meta Plan de Desarrollo / Entidad / Indicador / Proyecto / Actividad		Programado	Compromisos / Contratado	%	Entregado	%	Giros	%	
4 - Bogotá ordena su territorio y avanza en su acción climática		\$4.368.495,93	\$2.966.312,21	67,90%			\$1.633.060,20	37,38%	
Convocatoria Innova tu Territorio: Se recibieron 80 iniciativas ciudadanas dentro del marco del Convenio de Asociación No. 1608 de 2024, en alianza con la Fundación Pintuco. Esta convocatoria cerró exitosamente el 15 de diciembre tras un proceso que incluyó 131 espacios de orientación y más de 23 publicaciones de divulgación.									
Acompañamiento integral: La SDHT y la Fundación Pintuco ofrecieron apoyo técnico y logístico a los participantes, asegurando la calidad en la formulación y presentación de las propuestas.									
Beneficio social: Más de 4.500 personas participaron directamente en esta estrategia, contribuyendo a la revitalización del espacio público a través de proyectos colaborativos.									
4. Participación Ciudadana y Gestión Social									
Mesas Técnicas Sectoriales: Se llevaron a cabo cinco mesas técnicas para la construcción del Plan Sectorial de Participación Ciudadana 2025-2028, que incluyó una consulta ciudadana con aportes significativos de la comunidad.									
Herramientas innovadoras: Se diseñó la "Ruta de Participación", una herramienta dinámica que facilita el acceso de la ciudadanía a la oferta institucional del sector.									
Encuentros estratégicos: Se realizaron el Primer Encuentro de Equipos de Gestión Social, con 320 colaboradores, y el Primer Encuentro de Gestores Sociales, con 120 participantes, enfocados en fortalecer el tejido social y orientar acciones estratégicas para el sector.									
Impacto directo: Esta estrategia benefició a 8.263 personas, consolidando las dinámicas sociales y promoviendo una participación en los territorios.									
Impactos y Beneficios									
Las cuatro estrategias implementadas por la SDHT generaron impactos significativos:									
Transformación de espacios públicos: Se mejoraron las condiciones físicas y sociales de los territorios intervenidos, fortaleciendo el sentido de pertenencia y la cohesión comunitaria.									
Inclusión social y equidad: Las estrategias llegaron a más de 21.000 personas, con un enfoque diferencial que promovió la participación equitativa de hombres y mujeres.									
Fortalecimiento institucional: Se consolidaron metodologías c									
8085-Desarrollo de estrategias que promuevan la participación ciudadana en la revitalización y resiliencia de espacios públicos mediante gobernanza colaborativa, gestión e innovación social en Bogotá D.C.		\$2.862,06	\$2.784,82	97,30%			\$1.681,31	58,74%	
1 - Elaborar 4 Documento(s) técnicos sobre las estrategias de participación ciudadana para la revitalización y resiliencia de espacios urbanos y rurales.	Constante	Magnitud:	4,00	4,00	100,00%	4,00	100,00%		
	Tipo de anualización	Recursos \$:	\$108,93	\$108,93	100,00%			\$98,93	90,82%
2 - Implementar 1 Estrategia(s) de innovación social del hábitat mediante la gobernanza colaborativa, promoviendo la revitalización y resiliencia de los espacios urbanos y rurales.	Suma	Magnitud:	0,27	0,27	100,00%	0,27	100,00%		
	Tipo de anualización	Recursos \$:	\$669,25	\$669,25	100,00%			\$463,95	69,32%
3 - Realizar 35 Sesión(es) de la Mesa Sectorial de Participación Ciudadana para promover los procesos de participación en la toma de decisiones relacionadas con el sector hábitat, sus programas y estrategias.	Suma	Magnitud:	5,00	5,00	100,00%	5,00	100,00%		
	Tipo de anualización	Recursos \$:	\$123,42	\$123,42	100,00%			\$106,28	86,11%
4 - Realizar 4300 Asistencia(s) técnica (s) a través de la estrategia "Habitando Territorios", mediante el acompañamiento de instancias de participación ciudadana, ferias de servicios y otros escenarios de relacionamiento con la comunidad por parte de la Secretaría Distrital del Hábitat.	Suma	Magnitud:	1.648,00	1.648,00	100,00%	1.648,00	100,00%		
	Tipo de anualización	Recursos \$:	\$644,20	\$589,03	91,44%			\$560,75	87,05%
5 - Intervenir 31000 Metro(s) cuadrados de espacio público mediante procesos de participación ciudadana para la revitalización y resiliencia de los espacios urbanos y rurales.	Suma	Magnitud:	5.538,22	5.538,22	100,00%	5.538,22	100,00%		
	Tipo de anualización	Recursos \$:	\$1.316,26	\$1.294,19	98,32%			\$451,40	34,29%
2165 - Ejecutar 3 Proyecto(s) de equipamientos a través del programa de infraestructura urbana		\$96.652,06	\$626,03	0,65%			\$168,13	0,17%	
0263-Empresa de Renovación y Desarrollo Urbano									
Indicador(es)									
(S) 4088 - Número de proyectos de equipamientos ejecutados a través del programa de infraestructura urbana									
		Año	Programación inicial del PD	Programación	Ejecución Vigencia	Avance			
						De la Vigencia	Transcurrido PD		
		2024	0,30	0,30	0,29	96,67	96,67		
		2025	1,00	1,00			N/A		
		2026	1,40	1,40			N/A		
		2027	0,30	0,30			N/A		
		Total	3,00	3,00	0,29	Al plan de desarrollo:	9,67		
Retrasos y soluciones:		No existen retrasos en la ejecución de la meta. No obstante el inicio de obra podría verse afectado por el retraso en la entrega de los predios por parte del IDU.							
Avances y Logros:		Desarrollo Obras de Urbanismo:							
		Proyecto Integral Cable Aéreo San Cristóbal:							
		Nodo la Gloria: Etapa de Estudios y Diseños Definitivos. Con un avance del 98%, avanza en la aprobación de los productos. Contrato suspendido el 4 de septiembre hasta el 4 de diciembre de 2024, ampliada la suspensión hasta el 3 de marzo de 2025 por aprobación de trámites ante entidades. Se encuentra en curso proceso de obtención de la No Objeción a los diseños por parte de la Empresa de Acueducto y Alcantarillado de Bogotá y la aprobación de los diseños de semaforización por parte de Secretaría de Movilidad. Adicionalmente, pendiente entrega de dos predios por parte del IDU. A la espera de presupuesto aprobado definitivo por parte de interventoría para remitir de forma oficial a la Secretaría Distrital del Hábitat e iniciar la gestión de los recursos para el desarrollo del proyecto.							

TIPO DE ANUALIZACION PROGRAMADA POR LA ENTIDAD: (S) Suma (K) Constante (C) Creciente (D) Decreciente

Versión: Seguimiento

Meta proyecto de inversión con tipo de anualización diferente a suma. Se debe observar el valor programado y ejecutado de sus magnitudes en cada vigencia.  
La programación y ejecución de magnitud de metas de proyecto de inversión incluye la vigencia actual y la vigencia anterior según desagregación efectuada por la entidad, mientras que los recursos corresponden únicamente a la vigencia actual.

	2024						
Objetivo Estratégico / Programa / Meta Plan de Desarrollo / Entidad / Indicador / Proyecto / Actividad	Programado	Compromisos / Contratado	%	Entregado	%	Giros	%
4 - Bogotá ordena su territorio y avanza en su acción climática	\$4.368.495,93	\$2.966.312,21	67,90%			\$1.633.060,20	37,38%

Contrato de obra: Suspendido con Acta de inicio del 29 de febrero de 2024, se suspendió inicialmente hasta el 30 de noviembre y se suscribió ampliación a la suspensión hasta el 30 de enero de 2025. Lo anterior, motivado por la entrega de 2 predios por parte del IDU. Uno se entregará de acuerdo con mesas realizadas con el IDU, en el mes de diciembre y el otro predio en el mes de enero de 2025.

Porcentaje de cumplimiento meta La Gloria: 29,40%.

Altamira: Etapa de estudios y diseños con un avance del 96%. El contrato fue suspendido el 14 de septiembre hasta el 14 de diciembre de 2024 y ampliada hasta 14 de marzo de 2025, a la espera de respuesta de No Objeción por parte de la EAAB ESP, los diseños de semaforización por parte de Secretaría de Movilidad, ajuste en el diseño de las instalaciones por modificación del edificio 4 y aprobación del componente BIM. Adicionalmente, se espera por la entrega de los predios por parte de IDU.

Proyecto Integral Potosí: Se suscribió el contrato de levantamiento topográfico el 29 de octubre de 2024 y se encuentra en etapa de ejecución. A la fecha de 31 de diciembre de 2024 se encuentra aprobado el producto 1 y se adelanta la revisión y remisión de observaciones del producto 2 del levantamiento topográfico.

Mantenimiento de Predios: En el proyecto Cable Aéreo San Cristóbal (Altamira y La Gloria) durante diciembre de 2024 se gestionó el pago correspondiente al mes vencido (noviembre) del servicio de vigilancia por un valor de \$ 39.617.644 y un servicio adicional (alquiler moto) por valor de \$1.302.352.

7507-Desarrollo de Proyectos y Gestión Inmobiliaria Bogotá			\$96.652,06	\$626,03	0,65%			\$168,13	0,17%
1 - Mantener 100 Por ciento de los predios administrados (vigilancia impuestos, el mantenimiento y los servicios públicos)	Constante	Magnitud:	100,00	100,00	100,00%	100,00	100,00%		
	Tipo de anualización	Recursos \$:	\$587,00	\$305,50	52,04%			\$161,85	27,57%
4 - Desarrollar 100 Por ciento Desarrollar el 100 % de obras de urbanismo y construcción, así como las obras de mantenimiento de los predios y proyectos de la ERU.	Constante	Magnitud:	100,00	73,37	73,37%	73,37	73,37%		
	Tipo de anualización	Recursos \$:	\$96.065,06	\$320,53	0,33%			\$6,28	0,01%
2166 - Entregar 1 Distrito(s) Creativo en el Bronx construido y en funcionamiento para la revitalización del centro de la ciudad			\$6.033,98	\$6.030,82	99,95%			\$6.017,09	99,72%

0215-Fundacion Gilberto Alzate Avendaño									
Indicador(es)									

(S) 4089 - Bronx Distrito Creativo construido y en funcionamiento									
		Año	Programación inicial del PD	Programación	Ejecución Vigencia	Avance			
						De la Vigencia		Transcurrido PD	
		2024	0,25	0,14	0,14	100,00	⚙️	100,00	⚙️
		2025	0,25	0,51				N/A	
		2026	0,25	0,35				N/A	
		2027	0,25	0,00		0,00	⚠️	N/A	
		Total	1,00	1,00	0,14	Al plan de desarrollo:		14,00	⚠️

Retrasos y soluciones:	No se presenta retrasos								
------------------------	-------------------------	--	--	--	--	--	--	--	--

Avances y Logros:	<p>En el marco del PDD "Bogotá Camina Segura" durante la vigencia 2024 se presentaron los siguientes avances que aportaron al cumplimiento de la meta propuesta "Entregar 1 Distrito Creativo en el Bronx construido y en funcionamiento para la revitalización del centro de la ciudad".</p> <p>Durante el periodo comprendido entre junio y diciembre de 2024, el proyecto Bronx Distrito Creativo reporta un avance del 100%, lo que corresponde al 0.14 de la meta programada en la vigencia 2024. se lograron importantes logros frente a la consecucion de recursos que permitirán garantizar la continuidad y finalización de la obra en la vigencia 2026, por medio de compromisos con cargo a las vigencias futuras ordinarias 2025-2026 para inversión por un monto total de (\$31.741.732.337 constantes 2024) (\$33.150.000.000 corrientes), los cuales fueron aprobados en la Secretaria Técnica del CONFIS Distrital en diciembre del 2024.</p> <p>Derivado de lo anterior se realizó la ADICIÓN Y PRORROGA AL CONVENIO DERIVADO FUGA-RENOBO NO. 164 DE 2019, CUYO OBJETO ES "AUNAR ESFUERZOS TÉCNICOS, ADMINISTRATIVOS, FINANCIEROS Y ECONÓMICOS PARA EL DESARROLLO DE TODAS LAS ACTIVIDADES NECESARIAS PARA LA CONSTRUCCIÓN DEL PROYECTO BRONX DISTRITO CREATIVO – BDC EN EJECUCIÓN DEL CONVENIO INTERADMINISTRATIVO NO. 124-364 DE 2018 FUGA/ ERU", lo que permitirá dar inicio a la FASE II de la obra (Esquina Redonda y parqueaderos)</p> <p>Del mismo modo, se tienen un avance del 76,04%, en la FASE I, dicho avance se traduce en las obras principales realizadas, como las cubiertas en La Milla y La Facultad, lo que habilitó el inicio de los trabajos interiores. Se finalizaron las conexiones de energía y acueducto, mientras la conexión de gas se encuentra en proceso tras su aprobación técnica. En cuanto al reforzamiento estructural, se realizaron ajustes en las zapatas para preservar bóvedas arqueológicas identificadas en el Patio Central. Se lograron importantes avances en la ejecución de las obras, el ajustes en la programación, el plan de manejo arqueológico y la reestructuración contractual para garantizar la continuidad del proyecto.</p> <p>Se precisa al respecto del avance físico de la obra reportado que la nueva interventoría a cargo de la Universidad Distrital está revisando la programación que sustentó la modificación No. 3 del Contrato 20 – 2022. Lo anterior, con el fin de que imparta aprobación a la misma y dé reporte de avance con corte a 31 de diciembre de 2024 con su concepto sobre cómo se logrará terminar la obra en el plazo contractual (27 de mayo de 2025).</p> <p>De igual manera se presenta un avance del 100% de lo ejecutado frente a lo programado respecto a la construcción de un modelo de operación para el funcionamiento del Bronx Distrito Creativo, respecto a las actividades programadas para la vigencia 2024. Se aprobaron los siguientes entregables:</p> <ul style="list-style-type: none"><li>Estudio de Mercado</li><li>Insumos de la Fase aprobatoria de la APP</li><li>Insumos de la Fase aprobatoria de la Interventoría</li><li>Manuales y estudios técnicos</li></ul> <p>Se encuentran pendientes de aprobación:</p> <ul style="list-style-type: none"><li>Informe de estructuración del modelo de asociación público privada, junto con la entrega del desarrollo componentes técnico, jurídico y económico – financiero en su versión final. No obstante, lo anterior no afecta el cumplimiento de la meta.</li></ul> <p>En el Contrato 15 de 2021 se avanzó en la estructuración del modelo de operación y mantenimiento del Bronx Distrito Creativo (BDC), enfrentando retos asociados a la suspensión del contrato, ajustes en los entregables y la alineación de los convenios interadministrativos con la nueva realidad del proyecto.</p>								
-------------------	---	--	--	--	--	--	--	--	--

7922-Consolidación del Distrito Creativo en el Bronx para la revitalización del centro de la ciudad Bogotá D.C.			\$6.033,98	\$6.030,82	99,95%			\$6.017,09	99,72%
1 - Terminar el 100 Por ciento de la obra, reforzamiento y adecuación de los espacios del Bronx Distrito Creativo	Suma	Magnitud:	14,00	14,00	100,00%	14,00	100,00%		
	Tipo de anualización	Recursos \$:	\$5.850,00	\$5.850,00	100,00%			\$5.850,00	100,00%
2 - Construir 1 Modelo(s) de operación para el funcionamiento del Bronx Distrito Creativo	Suma	Magnitud:	0,25	0,25	100,00%	0,25	100,00%		
	Tipo de anualización	Recursos \$:	\$183,98	\$180,82	98,28%			\$167,09	90,82%
2167 - Estructurar 10 Proyecto(s) de renovación y/o desarrollo urbano			\$14.969,13	\$14.591,25	97,48%			\$14.470,00	96,67%

0263-Empresa de Renovación y Desarrollo Urbano									
Indicador(es)									



<div><div><div><div><div><div><span></span></div><div>ALCALDÍA MAYOR DE BOGOTÁ D.C.</div><div>SECRETARÍA DE PLANEACIÓN</div></div></div><div><div><div><span></span></div><div>BOGOTÁ</div></div></div></div></div></div>		Plan de Desarrollo Distrital: 17 - Bogotá Camina Segura							
		Reporte de gestión e inversión por estructura del plan de desarrollo							
		En millones de pesos							
		Fecha de Corte: 31/12/2024							
		2024							
Objetivo Estratégico / Programa / Meta Plan de Desarrollo / Entidad / Indicador / Proyecto / Actividad		Programado	Compromisos / Contratado	%	Entregado	%	Giros	%	
4 - Bogotá ordena su territorio y avanza en su acción climática		\$4.368.495,93	\$2.966.312,21	67,90%			\$1.633.060,20	37,38%	
(S) 4090 - Número de proyectos de renovación urbana y/o desarrollo estructurados									
		Año	Programación inicial del PD	Programación	Ejecución Vigencia	Avance			
						De la Vigencia	Transcurrido PD		
		2024	2,00	2,00	1,90	95,00	95,00		
		2025	3,00	3,00			N/A		
		2026	3,00	3,00			N/A		
		2027	2,00	2,00			N/A		
		Total	10,00	10,00	1,90	Al plan de desarrollo:	19,00		
Retrasos y soluciones:		Se deja planteado el avance faltante de 0.10 para ejecución en el primer trimestre de 2025.							
Avances y Logros:		Formulación de Actuaciones Estratégicas: AE ZIBO: Se adelantó el DTS de la formulación de la AE, se radicó el DTS y sus anexos el 30 de mayo ante SDP. Se adelantan reuniones con privados para presentar la AE. RenoBo envió a SDP, el 11 de octubre oficio con la atención a las observaciones de formulación de la AE. Se adelantan reuniones con Entidades para abordar temas necesarios con el fin de adoptar la AE. AE CALLE 72: Se adelantó el DTS de la formulación de la AE, se radicó el DTS y sus anexos el 30 de Julio ante SDP. Se recibieron las observaciones de la formulación de la AE, por parte de la SDP el 29 de octubre de 2024 y se avanza en la respuesta a observaciones a SDP, por parte del equipo formulador. AE CHAPINERO: Se adelantó el DTS de la formulación de la AE, se radicó el DTS y sus anexos el 25 de septiembre ante SDP. Se avanza en revisión de observaciones de AE Calle 72 y Zibo para incorporación a DTS de la AE. AE REENCUENTRO: Se adelantó el DTS de la formulación de la AE, se radicó el DTS y sus anexos el 19 de noviembre ante SDP. Se recibió oficio el 11 de diciembre, por parte de SDP con el acuse de recibido de la formulación. Se estructuraron las presentaciones para las jornadas de devolución a la comunidad. AE RIONEGRO, AE MONTEVIDEO: Se avanza en la elaboración de la información de los componentes de la formulación de la actuación estratégica y de sus estudios técnicos.  Estructuración de proyectos de espacio público: En el marco de la formulación de las Actuaciones Estratégicas Zibo y Calle 72 se identificaron los criterios para la definición de proyectos de espacio público, los cuales fueron priorizados para la estructuración de los mismos, en el marco del comité de proyectos en AE Zibo, Chapinero y Reencuentro y se avanza en el planteamiento de los proyectos de espacio público y movilidad para su definición.  Las iniciativas de urbanismo temporal a diciembre presentan el siguiente estado: • Contrato entre Alianza Fiduciaria S.A como vocera del PA Estación Central y Consorcio Contrato Transmilenio PLMB para el arrendamiento del Inmueble localizado entre las calles 24 y 24 A y las carreras 13A y 14 (PP Estación Metro Calle 26). Estado: Firmado el 13 de agosto de 2024. El 23 de septiembre se suscribió el Otrosí No. 1. El 18 de octubre con la entrega del predio se dio inicio a su ejecución. • Convenio Interadministrativo 143 de 2024 suscrito entre el Jardín Botánico de Bogotá “José Celestino Mutis” y RenoBo. Estado: en ejecución, suscrito el 13 de abril de 2024, acta de Inicio 15 de abril, el 25 de septiembre se adelantó el lanzamiento de El Jardín Estación Central. • Predio Calle 72 con 24: La titularidad del predio se encuentra a nombre de RenoBo. Se publicó el proceso de Invitación Pública RENOBO-IP-07-2024 en SECOP II con el objeto de “Entregar en arrendamiento el área de terreno que compone el predio denominado la estación identificado con folio de matrícula 50C-00483943 y chip AAA0086PHFT ubicado en el barrio San Felipe, localidad de Barrios Unidos en Bogotá D.C”.  Avances plan de acción para aplicación de instrumentos de gestión y/o financiación en proyectos de renovación y/o desarrollo urbano: El proceso de selección RENOBO-IS-02-2024 cuyo objeto es: “Constitución del encargo fiduciario de administración y pagos que permita la ejecución de las actividades necesarias para la administración y gestión, custodia, información y disposición de certificados de derechos de construcción y desarrollo como instrumento de financiación del plan de ordenamiento territorial de Bogotá”, publicado el 4 de junio, adjudicado el 31 de julio de 2024 a FIDUAGRARIA S.A. Actualmente se adelanta la ejecución de la FASE I del contrato.  Estructuración de la fiducia de AE y adopción del modelo de gobernanza de AE ENGATIVA: Se adelantó la revisión y aprobación de la resolución del modelo de gobernanza por parte de RenoBo. Se adelantan las actividades según el cronograma para la constitución del fideicomiso para actuaciones estratégicas.							
7528-Formulación gestión y estructuración de proyectos de desarrollo, revitalización o renovación urbana Bogotá D.C.		\$14.969,13	\$14.591,25	97,48%			\$14.470,00	96,67%	
1 - Formular 6 Actuación(es) en el marco del POT vigente	Suma	Magnitud:	4,00	4,00	100,00%	4,00	100,00%		
	Tipo de anualización	Recursos \$:	\$250,00	\$63,75	25,50%		\$0,00	0,00%	
2 - Estructurar 10 Proyecto(s) en ámbitos de renovación y/o desarrollo	Suma	Magnitud:	2,00	1,90	95,00%	1,90	95,00%		
	Tipo de anualización	Recursos \$:	\$14.519,13	\$14.485,00	99,76%		\$14.470,00	99,66%	
3 - Implementar 100 Porciento de un plan anual para identificar y estructurar proyectos de aprovechamiento temporal de espacio público	Constante	Magnitud:	100,00	100,00	100,00%	100,00	100,00%		
	Tipo de anualización	Recursos \$:	\$150,00	\$0,00	0,00%		\$0,00	0,00%	
4 - Implementar 100 Porciento de un plan anual para aplicar instrumentos de gestión y/o financiación en proyectos de renovación y/o desarrollo urbano	Constante	Magnitud:	100,00	100,00	100,00%	100,00	100,00%		
	Tipo de anualización	Recursos \$:	\$50,00	\$42,50	85,00%		\$0,00	0,00%	
2168 - Estructurar y Construir 38 Parque(s) , equipamientos Culturales, Recreativos y/o Deportivos que promuevan el ejercicio de los derechos culturales de la ciudadanía. Como mínimo se construirá un escenario deportivo exclusivo para la práctica de nuevas tendencias deportivas y once zonas demarcadas y habilitadas para mascotas		\$8.099,91	\$6.494,85	80,18%			\$987,11	12,19%	
0119-Secretaria Distrital de Cultura Recreacion y Deporte									
Indicador(es)									
(S) 4092 - Equipamientos Culturales y Recreo Deportivos construidos y/o a adecuados									
		Año	Programación inicial del PD	Programación	Ejecución Vigencia	Avance			
						De la Vigencia	Transcurrido PD		
		2024	1,00	0,20	0,20	100,00	100,00		
		2025	2,00	2,10			N/A		
		2026	2,00	2,20			N/A		
		2027	1,00	1,50			N/A		
		Total	6,00	6,00	0,20	Al plan de desarrollo:	3,33		
Retrasos y soluciones:		No se presentan avances frente al cumplimiento del indicador.							
Avances y Logros:		Para la ejecución programada en la vigencia 2024 del pabellón expositivo en el Parque arqueológico de Usme - Hacienda El Carmen, se realizó la articulación con el IDPC para el desarrollo del proyecto arquitectónico, que corresponde a un elemento de arquitectura liviana que se instalará; está concebido como una estructura autoportante, de tal manera que impacte lo menos posible en el subsuelo, y se eviten gestiones adicionales por el componente arqueológico, sin embargo, se deberá prever contar con el apoyo de arqueología preventiva, en caso de que se requiera. También se ejecutaron los encuentros comunitarios con 124 asistentes, pertenecientes a la comunidad de Usme, en todas las sesiones. El desarrollo del pabellón expositivo en el parque arqueológico Hacienda El Carmen permitirá a la comunidad conocer parte de la historia del territorio y del hallazgo arqueológico, de igual manera ofrecerá un espacio de divulgación y apropiación de las dinámicas culturales y patrimoniales de la localidad.							

TIPO DE ANUALIZACION PROGRAMADA POR LA ENTIDAD: (S) Suma (K) Constante (C) Creciente (D) Decreciente

Versión: Seguimiento

Meta proyecto de inversión con tipo de anualización diferente a suma. Se debe observar el valor programado y ejecutado de sus magnitudes en cada vigencia. La programación y ejecución de magnitud de metas de proyecto de inversión incluye la vigencia actual y la vigencia anterior según desagregación efectuada por la entidad, mientras que los recursos corresponden únicamente a la vigencia actual.

Plan de Desarrollo Distrital: 17 - Bogotá Camina Segura

Reporte de gestión e inversión por estructura del plan de desarrollo

En millones de pesos

Fecha de Corte: 31/12/2024

			2024						
Objetivo Estratégico / Programa / Meta Plan de Desarrollo / Entidad / Indicador / Proyecto / Actividad			Programado	Compromisos / Contratado	%	Entregado	%	Giros	%
4 - Bogotá ordena su territorio y avanza en su acción climática			\$4.368.495,93	\$2.966.312,21	67,90%			\$1.633.060,20	37,38%
7990-Asistencia Técnica para el desarrollo de infraestructuras culturales sostenibles en el Distrito Capital en Bogotá D.C.			\$128,44	\$110,42	85,97%			\$71,33	55,54%
1 - Estructurar y construir 6 Parque(s) y equipamientos culturales, recreativos y/o deportivos que promuevan el ejercicio de los derechos culturales de la ciudadanía. Como mínimo se construirá un escenario deportivo exclusivo para la práctica de nuevas tendencias deportivas y once zonas demarcadas y habilitadas para mascotas.	Suma	Magnitud:	0,20	0,20	100,00%	0,20	100,00%		
	Tipo de anualización	Recursos \$:	\$128,44	\$110,42	85,97%			\$71,33	55,54%
0211-Instituto Distrital de Recreacion y Deporte									
Indicador(es)									
(S) 4091 - Equipamientos Culturales mantenidos									
			Año	Programación inicial del PD	Programación	Ejecución Vigencia	Avance		
							De la Vigencia	Transcurrido PD	
			2024	0,00	0,00	0,00	0,00	0,00	
			2025	8,00	8,00			N/A	
			2026	15,00	15,00			N/A	
			2027	9,00	9,00			N/A	
			Total	32,00	32,00	0,00	Al plan de desarrollo:		0,00
Retrasos y soluciones:			No tiene programación 2024						
Avances y Logros:			No tiene programación 2024						
8169-Construcción y adecuación de parques y escenarios recreodeportivos para el encuentro y disfrute de los habitantes de Bogotá D.C.			\$7.971,47	\$6.384,43	80,09%			\$915,78	11,49%
1 - Realizar 3 Estudio(s) y diseño(s) de parques y/o escenarios deportivos	Suma	Magnitud:	0,40	0,40	100,00%	0,40	100,00%		
	Tipo de anualización	Recursos \$:	\$5.471,49	\$3.997,37	73,06%			\$412,51	7,54%
2 - Construir 32 Parque(s) para el desarrollo de actividades físicas, deportivas y recreativas	Suma	Magnitud:	0,00	0,00		0,00			
	Tipo de anualización	Recursos \$:	\$2.499,98	\$2.387,06	95,48%			\$503,27	20,13%
2169 - Implementar el 100 % de las fases iniciales del Parque Arqueológico y del Patrimonio Cultural de Usme y su modelo de gestión, conforme al Plan de Manejo Arqueológico como parte del proyecto del nodo de equipamientos rurales, en el contexto de la Estructura Integradora de Patrimonios			\$1.253,40	\$1.120,66	89,41%			\$511,89	40,84%
0213-Instituto Distrital de Patrimonio Cultural-IDPC									
Indicador(es)									
(S) 4093 - Fases iniciales implementadas									
			Año	Programación inicial del PD	Programación	Ejecución Vigencia	Avance		
							De la Vigencia	Transcurrido PD	
			2024	10,00	10,00	10,00	100,00	100,00	
			2025	30,00	30,00			N/A	
			2026	30,00	30,00			N/A	
			2027	30,00	30,00			N/A	
			Total	100,00	100,00	10,00	Al plan de desarrollo:		10,00
Retrasos y soluciones:			No se presentaron retrasos en la ejecucion del indicador.						
Avances y Logros:			En desarrollo del proceso de activación del Parque Arqueológico y del Patrimonio Cultural de Usme, se avanzó en:  - Realización de 4 jornadas de divulgación y socialización del Plan de Manejo Arqueológico de Bogotá, donde se compartió y difundió este instrumento de planeación y gestión del patrimonio a las entidades distritales del sector Gobierno, Cultura, Infraestructura y Ambiente. Se resalta el desarrollo de las "Juntanzas Patrimoniales" donde a través de un ejercicio colaborativo de diseño participativo con curaduría comunitaria y el taller "uramab en el barrio la María". - Firma de "Acuerdos de Confianza" con vecinos del Parque Arqueológico (PAPCU) y por medio de una alianza con el IDPAC, como estrategia de relacionamiento de la institución con la comunidad circundante al Área Arqueológica Protegida de Usme (AAP), lo que contribuye a la construcción colectiva de este equipamiento cultural y su relación con el entorno. - Desarrollo de 2 jornadas de puertas abiertas implementadas para la dinamización y ampliación de la agenda cultural del Parque Arqueológico, con una mayor atención a recorridos y visitas al PAPCU. - Desarrollo de 4 procesos de socialización del proyecto con actores comunitarios de la localidad, donde se presenta el estado del proyecto, se hace un balance del estado del mismo y se recogen iniciativas, inquietudes y propuestas en cada uno de los escenarios. Los procesos son: 1. Mesa Local de Medios; 2. Consejo Comunitario Barrio La María; 3. Consejo Local de Sabios y Sabias; y, 4. Comunidad Mhüyska campesina Uquisuanapa. - Realización del V Festival Patrimonios en Ruana "Tejiendo las memorias del Borde sur de Bogotá" donde se logró el incremento de los asistentes y mayores ingresos en ventas para los emprendimientos locales ofrecidos, logrando afianzar este evento como un escenario que promueve y visibiliza el patrimonio presente en la Localidad de Usme y el Borde sur de la ciudad.						
8136-Desarrollo de acciones para la gestión del patrimonio arqueológico de Bogotá D.C.			\$1.253,40	\$1.120,66	89,41%			\$511,89	40,84%
2 - Implementar el 100 Porciento de las acciones a corto plazo de los programas estratégicos del Plan de Manejo Arqueológico de Hacienda El Carmen	Suma	Magnitud:	10,00	10,00	100,00%	10,00	100,00%		
	Tipo de anualización	Recursos \$:	\$1.253,40	\$1.120,66	89,41%			\$511,89	40,84%
2170 - Intervenir 1800 Hectárea(s) a través de los Planes de Intervención para el Mejoramiento Integral del Hábitat (PIMI- Hábitat)			\$2.463,31	\$2.211,91	89,79%			\$2.149,71	87,27%
0118-Secretaria Distrital de Habitat									
Indicador(es)									

TIPO DE ANUALIZACION PROGRAMADA POR LA ENTIDAD: (S) Suma (K) Constante (C) Creciente (D) Decreciente

Versión: Seguimiento

Meta proyecto de inversión con tipo de anualización diferente a suma. Se debe observar el valor programado y ejecutado de sus magnitudes en cada vigencia. La programación y ejecución de magnitud de metas de proyecto de inversión incluye la vigencia actual y la vigencia anterior según desagregación efectuada por la entidad, mientras que los recursos corresponden únicamente a la vigencia actual.



**Plan de Desarrollo Distrital: 17 - Bogotá Camina Segura**

**Reporte de gestión e inversión por estructura del plan de desarrollo**

**En millones de pesos**

**Fecha de Corte: 31/12/2024**

Objetivo Estratégico / Programa / Meta Plan de Desarrollo / Entidad / Indicador / Proyecto / Actividad			Programado	Compromisos / Contratado	%	Entregado	%	Giros	%
4 - Bogotá ordena su territorio y avanza en su acción climática			\$4.368.495,93	\$2.966.312,21	67,90%			\$1.633.060,20	37,38%
(S) 4094 - Número de hectáreas intervenidas para el mejoramiento integral del hábitat									
			Año	Programación inicial del PD	Programación	Ejecución Vigencia	Avance		
							De la Vigencia	Transcurrido PD	
			2024	40,00	187,67	187,67	100,00	100,00	
			2025	367,00	367,00			N/A	
			2026	668,00	668,00			N/A	
			2027	725,00	577,33			N/A	
			Total	1.800,00	1.800,00	187,67	Al plan de desarrollo:	10,43	
Retrasos y soluciones: No se presentaron retrasos en la ejecución de las actividades y metas establecidas en el Plan de Desarrollo Bogotá Camina Segura. El seguimiento constante y la gestión oportuna de los recursos y actividades han permitido cumplir con los plazos previstos, garantizando la efectividad de las acciones programadas									
Avances y Logros: Logros de Ciudad y Avances Estratégicos: En el marco del programa de Intervención para el Mejoramiento Integral del Hábitat (PIMI-Hábitat), se completaron importantes avances que fortalecen la estrategia de revitalización y desarrollo urbano sostenible. Entre los logros destacados se encuentran:  Finalización de los Documentos PIMI-Suba  Documento Técnico Soporte Libro I: Lineamientos Generales: Este documento establece los criterios y directrices estratégicas que orientan la intervención integral del hábitat en la localidad.  Documento Técnico Soporte Libro II: Formulación MICROPIMI-H 01 Río Bogotá – Humedal Tibaguya: A través de este documento se detallan las acciones específicas de intervención, permitiendo la planificación y ejecución en un área de 187,67 hectáreas, priorizando la revitalización de espacios públicos y la integración territorial.  Definición de Áreas de Intervención Prioritarias  Los documentos proporcionan una base técnica sólida para avanzar en el mejoramiento integral del hábitat en territorios de origen informal, asegurando que las intervenciones estén alineadas con las necesidades locales y los objetivos de desarrollo urbano sostenible.  Impactos o Beneficios La implementación de las intervenciones definidas en el marco del PIMI-Hábitat generará importantes beneficios sociales, económicos y ambientales para las comunidades de la localidad de Suba. Entre los impactos previstos se encuentran:  Mejoras en la Conectividad  Las intervenciones en espacio público están diseñadas para mejorar la conectividad de los residentes con la oferta de servicios de la ciudad, facilitando el acceso a infraestructura básica, equipamientos urbanos y redes de transporte.  Beneficio Directo a la Comunidad  Se estima que estas acciones impactarán positivamente a alrededor de 871,190 personas en la localidad de Suba, promoviendo un entorno más habitable y funcional.  Incremento de la Calidad de Vida  La transformación de los espacios públicos contribuye a mejorar las condiciones de vida de las comunidades, fomentando la cohesión social, el uso sostenible de los recursos y la apropiación de los espacios por parte de los habitantes.  Protección Ambiental y Recuperación Territorial  Al incluir áreas sensibles como el Río Bogotá y el Humedal Tibaguya, las intervenciones no solo fortalecen la infraestructura urbana, sino que también promueven la conservación de ecosistemas estratégicos, contribuyendo a la sostenibilidad ambiental de la localidad.  La intervención de estas 187,67 hectáreas bajo los lineamientos establecidos en los documentos técnicos PIMI-Suba marca un avance significativo en la consolidación de estrategias de revitalización urbana y recuperación del hábitat. Estas acciones posicionan a la localidad como un referente de integración social, territorial y ambiental en el contexto del desarrollo urbano sostenible en Bogotá.									
7575-Estudios y diseños de proyecto para el mejoramiento integral de Barrios - Bogotá 2020-2024			\$2.463,31	\$2.211,91	89,79%			\$2.149,71	87,27%
6 - Realizar 5 Estudio(s) y diseño(s) para conectividad urbana en las áreas priorizadas de origen informal (PIMI-HÁBITAT)	Suma	Magnitud:	1,00	0,00	0,00%	0,00			
	Tipo de anualización	Recursos \$:	\$706,19	\$652,76	92,43%			\$652,76	92,43%
7 - Elaborar 5 Documento(s) de lineamientos de intervención, gestión interinstitucional y evaluación de las intervenciones territoriales en áreas de origen informal	Suma	Magnitud:	1,00	0,00	0,00%	0,00			
	Tipo de anualización	Recursos \$:	\$249,96	\$249,96	100,00%			\$249,96	100,00%
9 - Adecuar 32000 Metro(s) cuadrado(s) para el mejoramiento integral del Hábitat (PIMI-HÁBITAT)	Suma	Magnitud:	4.000,00			0,00			
	Tipo de anualización	Recursos \$:	\$1.507,16	\$1.309,19	86,86%			\$1.246,99	82,74%
2171 - Intervenir 2 Polígono(s) priorizados de intervención integral de revitalización y mejoramiento de barrios que promuevan la renaturalización y la adaptación al cambio climático			\$20.045,41	\$16.007,42	79,86%			\$2.448,33	12,21%
0118-Secretaria Distrital de Habitat									
Indicador(es)									
(S) 4095 - Número de polígonos intervenidos con acciones de revitalización y/o mejoramiento integral de barrios en el centro de Bogotá									
			Año	Programación inicial del PD	Programación	Ejecución Vigencia	Avance		
							De la Vigencia	Transcurrido PD	
			2024	0,00	0,00	0,00	0,00	0,00	
			2025	1,00	1,00			N/A	
			2026	1,00	1,00			N/A	
			2027	0,00	0,00		0,00	N/A	
			Total	2,00	2,00	0,00	Al plan de desarrollo:	0,00	

TIPO DE ANUALIZACION PROGRAMADA POR LA ENTIDAD: (S) Suma (K) Constante (C) Creciente (D) Decreciente

Versión: Seguimiento

Meta proyecto de inversión con tipo de anualización diferente a suma. Se debe observar el valor programado y ejecutado de sus magnitudes en cada vigencia. La programación y ejecución de magnitud de proyecto de inversión incluye la vigencia actual y la vigencia anterior según desagregación efectuada por la entidad, mientras que los recursos corresponden únicamente a la vigencia actual.

<div><div><div><div><div><div><span></span></div><div>ALCALDÍA MAIOR DE BOGOTÁ D.C.</div><div>SECRETARÍA DE PLANEACIÓN</div></div></div><div><div><div><span></span></div><div>BOGOTÁ</div></div></div></div></div></div>		Plan de Desarrollo Distrital: 17 - Bogotá Camina Segura																																																										
Reporte de gestión e inversión por estructura del plan de desarrollo																																																												
En millones de pesos																																																												
Fecha de Corte: 31/12/2024																																																												
		2024																																																										
Objetivo Estratégico / Programa / Meta Plan de Desarrollo / Entidad / Indicador / Proyecto / Actividad		Programado	Compromisos / Contratado	%	Entregado	%	Giros	%																																																				
4 - Bogotá ordena su territorio y avanza en su acción climática		\$4.368.495,93	\$2.966.312,21	67,90%			\$1.633.060,20	37,38%																																																				
Retrasos y soluciones:		No se presentaron retrasos en la ejecución de las actividades y metas establecidas en el Plan de Desarrollo Bogotá Camina Segura. El seguimiento constante y la gestión oportuna de los recursos y actividades han permitido cumplir con los plazos previstos, garantizando la efectividad de las acciones programadas.																																																										
Avances y Logros:		<p>En el marco de la revitalización del Cable Aéreo San Cristóbal, se ha logrado un avance significativo con la entrega del Grupo 1, que incluye importantes espacios públicos como el Parque La Joyita, el Mirador Altamira y la zona de Bello Horizonte. Estos espacios representan un hito en la transformación urbana de la localidad, al ofrecer áreas recreativas, culturales y de esparcimiento diseñadas para fomentar el desarrollo social y la integración comunitaria.</p> <p>La intervención no solo busca embellecer y modernizar la infraestructura, sino también garantizar un entorno inclusivo, accesible y sostenible. De esta manera, los habitantes pueden disfrutar de espacios verdes, actividades culturales y recreativas que promuevan el bienestar y la cohesión social. Este proyecto se enmarca en una estrategia integral que conecta movilidad, espacio público y revitalización urbana, consolidando a San Cristóbal como un referente de urbanismo sostenible y equitativo.</p> <p>Asimismo, se han adjudicado los procesos de obra e interventoría para intervenir 11 espacios públicos destinados al encuentro ciudadano, entre los que destacan parques y áreas de recreación que abarcarán una ejecución aproximada de 31.045 m². Adicionalmente, se desarrollarán dos corredores viales con una superficie estimada de 53.578 m², en el marco de los Proyectos Integrales de Revitalización que giran en torno a la infraestructura de los cables aéreos de la ciudad. Este esfuerzo incluye intervenciones tanto en el Cable Aéreo de San Cristóbal como en el Cable Aéreo de Potosí, ubicado en la localidad de Ciudad Bolívar.</p> <p>Impactos y beneficios</p> <p>El proyecto de revitalización asociado a los cables aéreos de San Cristóbal y Potosí genera impactos significativos en diversos frentes:</p> <p>Mejoramiento del espacio público y la infraestructura vial: Las intervenciones se enfocan en áreas estratégicas cercanas a pilonas y estaciones de los sistemas de cables aéreos, optimizando las condiciones de movilidad y acceso, así como fortaleciendo los entornos habitacionales.</p> <p>Dinamización económica y social: La revitalización busca detener y revertir procesos de inactividad económica, fragmentación social y deterioro físico y ambiental, generando nuevas dinámicas de competitividad y desarrollo en condiciones de equidad para toda la comunidad.</p> <p>Fortalecimiento del tejido social: A través de la creación de espacios de encuentro y actividades culturales, se fomenta la integración y participación ciudadana, contribuyendo a la cohesión social y al sentido de pertenencia de los habitantes.</p> <p>Impulso a procesos de autoconstrucción: Se han incorporado estrategias de formación en autoconstrucción dirigidas a mejorar barrios y viviendas cercanas a las intervenciones, promoviendo la participación de las comunidades en la transformación de su entorno.</p> <p>Estos proyectos de revitalización no solo transforman el paisaje urbano, sino que también habilitan un modelo de desarrollo sostenible que articula movilidad, espacio público y oportunidades económicas, asegurando un impacto positivo a largo plazo para las comunidades de San Cristóbal y Ciudad Bolívar.</p>																																																										
7575-Estudios y diseños de proyecto para el mejoramiento integral de Barrios - Bogotá 2020-2024		\$20.045,41	\$16.007,42	79,86%			\$2.448,33	12,21%																																																				
5 - Realizar 5 Estudio(s) y diseño(s) en zona de influencia a nuevas alternativas de transporte.	Suma	Magnitud:	1,00	1,00	100,00%	1,00	100,00%																																																					
	Tipo de anualización	Recursos \$:	\$19.563,95	\$15.525,96	79,36%		\$2.029,87	10,38%																																																				
8 - Adecuar 120000 Metro(s) cuadrado(s) de espacio público priorizados para proyectos integrales de revitalización en torno a nuevas infraestructuras de transporte.	Suma	Magnitud:	12.000,00	7.379,00	61,49%	7.379,00	61,49%																																																					
	Tipo de anualización	Recursos \$:	\$481,46	\$481,46	100,00%		\$418,46	86,91%																																																				
2172 - Realizar 7000 Asistencia(s) técnicas para la protección del patrimonio cultural material de la ciudad en el marco de las estrategias relacionadas con la Estructura Integradora de los Patrimonios		\$1.344,70	\$1.344,56	99,99%			\$1.200,15	89,25%																																																				
0213-Instituto Distrital de Patrimonio Cultural-IDPC																																																												
Indicador(es)																																																												
(S) 4096 - Programa de acompañamiento técnico y normativo a la ciudadanía para la protección y conservación del patrimonio cultural material de		<table><tr><th rowspan="2">Año</th><th rowspan="2">Programación inicial del PD</th><th rowspan="2">Programación</th><th rowspan="2">Ejecución Vigencia</th><th colspan="4">Avance</th></tr><tr><th colspan="2">De la Vigencia</th><th colspan="2">Transcurrido PD</th></tr><tr><td>2024</td><td>1.000,00</td><td>1.656,00</td><td>1.656,00</td><td>100,00</td><td>☆</td><td>100,00</td><td>☆</td></tr><tr><td>2025</td><td>2.000,00</td><td>1.800,00</td><td></td><td></td><td></td><td>N/A</td><td></td></tr><tr><td>2026</td><td>2.000,00</td><td>1.794,00</td><td></td><td></td><td></td><td>N/A</td><td></td></tr><tr><td>2027</td><td>2.000,00</td><td>1.750,00</td><td></td><td></td><td></td><td>N/A</td><td></td></tr><tr><td>Total</td><td>7.000,00</td><td>7.000,00</td><td>1.656,00</td><td colspan="2">Al plan de desarrollo:</td><td>23,66</td><td>⚠</td></tr></table>							Año	Programación inicial del PD	Programación	Ejecución Vigencia	Avance				De la Vigencia		Transcurrido PD		2024	1.000,00	1.656,00	1.656,00	100,00	☆	100,00	☆	2025	2.000,00	1.800,00				N/A		2026	2.000,00	1.794,00				N/A		2027	2.000,00	1.750,00				N/A		Total	7.000,00	7.000,00	1.656,00	Al plan de desarrollo:		23,66	⚠
Año	Programación inicial del PD	Programación	Ejecución Vigencia	Avance																																																								
				De la Vigencia		Transcurrido PD																																																						
2024	1.000,00	1.656,00	1.656,00	100,00	☆	100,00	☆																																																					
2025	2.000,00	1.800,00				N/A																																																						
2026	2.000,00	1.794,00				N/A																																																						
2027	2.000,00	1.750,00				N/A																																																						
Total	7.000,00	7.000,00	1.656,00	Al plan de desarrollo:		23,66	⚠																																																					
Retrasos y soluciones:		No se presentaron retrasos en la ejecución del indicador.																																																										
Avances y Logros:		<p>Se realizó la atención de 1.656 solicitudes relacionadas con trámites y servicios a cargo de la Subdirección de Protección e Intervención del Patrimonio, en el marco de la Estructura Integradora de Patrimonios, así: 437 anteproyectos; 379 de control urbano y equiparación; 399 de espacio público; 36 de bienes muebles y monumentos; 89 de valoración; 35 solicitudes para fachadas; 9 de arqueología; 265 de condición patrimonial y 7 sesiones realizadas del Consejo Distrital de Patrimonio Cultural - CDPC.</p> <p>Adicionalmente, se han realizado las siguientes acciones:</p> <ul style="list-style-type: none"><li>- 501 orientaciones realizadas a la ciudadanía acerca de los trámites y servicios para la presentación de proyectos de intervención y protección en la EIP.</li><li>- 458 solicitudes resueltas de peticiones, quejas, reclamos, solicitudes y felicitaciones (PQRS y SQDSF) sobre el patrimonio cultural material.</li><li>- 6 procedimientos de trámites y servicios actualizados, en cumplimiento a la implementación de instrumentos de planeación y normativa vigente.</li><li>- Se avanza en el proceso de implementación del servicio de radicación de Licencias de Ocupación en el Espacio Público a través de la Ventanilla Única de la Construcción -VUC, con la SDHT a través del desarrollo de mesas de trabajo técnicas.</li><li>- Se promovieron 4 jornadas de actualización normativa vigente para actores interesados e institucionales, así: La primera fue una capacitación realizada a través de Facebook-live cuyo tema fue: "Protección del patrimonio arqueológico de Bogotá, cuyo objetivo es socializar el papel del IDPC en el marco de la implementación de los diferentes instrumentos de planeación gestión y protección del Patrimonio Arqueológico. La segunda corresponde a la socialización de la expedición del Anexo 6 al Decreto 555 de 2021 POT, Manual de intervención para las Áreas de Protección de Entornos Patrimoniales APEP. La tercera fue la socialización del documento de caracterización de los BIC del ámbito distrital vivienda en serie VS, con los habitantes del sector de NIZA Sur I, II y III. La cuarta jornada es una capacitación de los lineamientos que se dan en el Decreto 555 de 2021 art. 80 y siguientes dentro de la EIP, cuyo tema de interés fue el significado de "Condición Patrimonial" y porque es fundamental para la protección del patrimonio material de Bogotá.</li></ul>																																																										
8161-Mejoramiento de la capacidad institucional para la atención de trámites y servicios orientados a la intervención, protección y conservación del patrimonio cultural material de Bogotá D.C.		\$1.344,70	\$1.344,56	99,99%			\$1.200,15	89,25%																																																				
1 - Realizar 7000 Asistencia(s) para la protección del patrimonio cultural material de la ciudad, en el marco de las estrategias relacionadas con la Estructura Integradora de los Patrimonios.	Suma	Magnitud:	1.656,00	1.656,00	100,00%	1.656,00	100,00%																																																					
	Tipo de anualización	Recursos \$:	\$1.344,70	\$1.344,56	99,99%		\$1.200,15	89,25%																																																				
25 - Aumento de la resiliencia al cambio climático y reducción de la vulnerabilidad		\$192.529,90	\$141.165,98	73,32%			\$88.485,38	45,96%																																																				
2173 - Adquirir, adecuar, recuperar o restaurar 2800 Hectárea(s) de humedales, quebradas, ríos y cuencas abastecedoras en el área de cobertura de la EAAB		\$32.762,05	\$6.483,28	19,79%			\$3.216,36	9,82%																																																				

TIPO DE ANUALIZACION PROGRAMADA POR LA ENTIDAD: (S) Suma (K) Constante (C) Creciente (D) Decreciente

Versión: Seguimiento

Meta proyecto de inversión con tipo de anualización diferente a suma. Se debe observar el valor programado y ejecutado de sus magnitudes en cada vigencia.  
La programación y ejecución de magnitud de metas de proyecto de inversión incluye la vigencia actual y la vigencia anterior según desagregación efectuada por la entidad, mientras que los recursos corresponden únicamente a la vigencia actual.



<div><div><div><div><div><div><span></span></div><div>ALCALDÍA MAYOR DE BOGOTÁ D.C.</div><div>SECRETARÍA DE PLANEACIÓN</div></div></div><div><div><div><span></span></div><div>BOGOTÁ</div></div></div></div></div></div>		Plan de Desarrollo Distrital: 17 - Bogotá Camina Segura																																																										
Reporte de gestión e inversión por estructura del plan de desarrollo																																																												
En millones de pesos																																																												
Fecha de Corte: 31/12/2024																																																												
		2024																																																										
Objetivo Estratégico / Programa / Meta Plan de Desarrollo / Entidad / Indicador / Proyecto / Actividad		Programado	Compromisos / Contratado	%	Entregado	%	Giros	%																																																				
4 - Bogotá ordena su territorio y avanza en su acción climática		\$4.368.495,93	\$2.966.312,21	67,90%			\$1.633.060,20	37,38%																																																				
0265-Empresa de Acueducto y Alcantarillado de Bogota																																																												
Indicador(es)																																																												
(S) 4097 - Número de hectáreas intervenidas en humedales quebradas ríos y cuencas abastecedoras en el área de cobertura de la EAAB		<table><tr><th rowspan="2">Año</th><th rowspan="2">Programación inicial del PD</th><th rowspan="2">Programación</th><th rowspan="2">Ejecución Vigencia</th><th colspan="4">Avance</th></tr><tr><th colspan="2">De la Vigencia</th><th colspan="2">Transcurrido PD</th></tr><tr><td>2024</td><td>196,00</td><td>550,50</td><td>550,57</td><td>100,01</td><td></td><td>100,01</td><td></td></tr><tr><td>2025</td><td>954,00</td><td>599,50</td><td></td><td></td><td></td><td>N/A</td><td></td></tr><tr><td>2026</td><td>726,00</td><td>726,00</td><td></td><td></td><td></td><td>N/A</td><td></td></tr><tr><td>2027</td><td>924,00</td><td>924,00</td><td></td><td></td><td></td><td>N/A</td><td></td></tr><tr><td>Total</td><td>2.800,00</td><td>2.800,00</td><td>550,57</td><td colspan="2">Al plan de desarrollo:</td><td>19,66</td><td></td></tr></table>							Año	Programación inicial del PD	Programación	Ejecución Vigencia	Avance				De la Vigencia		Transcurrido PD		2024	196,00	550,50	550,57	100,01		100,01		2025	954,00	599,50				N/A		2026	726,00	726,00				N/A		2027	924,00	924,00				N/A		Total	2.800,00	2.800,00	550,57	Al plan de desarrollo:		19,66	
Año	Programación inicial del PD												Programación	Ejecución Vigencia	Avance																																													
									De la Vigencia		Transcurrido PD																																																	
2024	196,00								550,50	550,57	100,01		100,01																																															
2025	954,00								599,50				N/A																																															
2026	726,00								726,00				N/A																																															
2027	924,00								924,00				N/A																																															
Total	2.800,00								2.800,00	550,57	Al plan de desarrollo:		19,66																																															
Retrasos y soluciones:									No presenta retrasos.																																																			
Avances y Logros:									<p>Entre el 1 de julio y el 31 de diciembre de 2024, se restauraron 12,27 hectáreas en áreas específicas dentro del Plan de Restauración Ecológica de la EAAB. Además, se llevaron a cabo tareas de conservación y establecimiento de coberturas restauradas en 24,2 hectáreas.</p> <p>En total, estas acciones cubrieron 36,47 hectáreas, apoyando el logro de los objetivos de restauración y conservación ecológica.</p> <p>A su vez, entre el 1 de julio y el 30 de noviembre de 2024, se realizaron intervenciones en un total de 107,26 hectáreas de las Reservas Distritales de Humedal. Además, con corte al 31 de diciembre, se ejecutó el mantenimiento de arbolado joven en 1,87 hectáreas dentro de estas reservas y en 8,97 hectáreas correspondientes a elementos asociados al sistema hídrico. En el marco del mantenimiento de ríos, canales y quebradas de Bogotá, entre julio y diciembre de 2024, se intervinieron aproximadamente 84,112 hectáreas. En estas áreas, se llevaron a cabo actividades como el retiro manual o mecánico de residuos sólidos (sedimentos, materiales no aprovechables, residuos de construcción y demolición (RCD), llantas, entre otros) y de material vegetal, incluyendo labores como el corte de césped, deshierbe, despaste de bermas, limpieza de losas y taludes, así como el plateo de árboles.</p> <p>En total, todas estas intervenciones abarcaron aproximadamente 202,212 hectáreas.</p> <p>Finalmente, durante el período comprendido entre el 1 de octubre y el 31 diciembre de 2024, se adquirieron un total de veintisiete (27) predios que suman 311,89 hectáreas.</p> <p>En detalle, se restauraron y conservaron 36,47 hectáreas, se intervinieron 202,212 hectáreas de las Reservas Distritales de Humedal, y se adquirieron 311,89 hectáreas, lo que da un total de 550,57 hectáreas intervenidas.</p>																																																			
7341-Adecuación hidráulica y recuperación ambiental de humedales, quebradas, ríos y cuencas abastecedoras en el área de cobertura de la Empresa de Acueducto y Alcantarillado de Bogotá		\$0,00																																																										
17 - ejecutar 3 Unidad(es) de diagnosticos para la recuperación del caudal ecológico de humedales		Suma	Magnitud:																																																									
		Tipo de anualización	Recursos \$:	\$0,00																																																								
7537-Mejoramiento hidráulico y recuperación ambiental de humedales, quebradas, ríos y cuencas abastecedoras en el área de cobertura de la Empresa de Acueducto y Alcantarillado de Bogotá D.C.		\$32.762,05	\$6.483,28	19,79%			\$3.216,36	9,82%																																																				
1 - Recuperar 840 Hectárea(s) en las área de la Estructura Ecológica Principal conforme a lo establecido por la normatividad vigente		Suma	Magnitud:	239,00	238,68	99,87%	238,68	99,87%																																																				
		Tipo de anualización	Recursos \$:	\$10.259,28	\$4.536,55	44,22%		\$2.634,92																																																				
2 - Adquirir 1960 Hectárea(s) y realizar la correspondiente recuperación y cuidado dando cumplimiento a lo definido por el Distrito Capital para la ejecución de los recursos del 1% de los ingresos corrientes conforme a lo indicado en el artículo 111 de la Ley 99 de 1993 y sus modificatorios.		Suma	Magnitud:	312,00	311,89	99,96%	311,89	99,96%																																																				
		Tipo de anualización	Recursos \$:	\$22.502,77	\$1.946,73	8,65%		\$581,44																																																				
2174 - Asistir técnicamente 25000 Huerta(s) urbanas en procesos de agricultura urbana		\$1.405,73	\$1.377,73	98,01%			\$1.299,43	92,44%																																																				
0218-Jardín Botánico - Jose Celestino Mutis																																																												
Indicador(es)																																																												
(S) 4098 - Número de huertas urbanas implementadas		<table><tr><th rowspan="2">Año</th><th rowspan="2">Programación inicial del PD</th><th rowspan="2">Programación</th><th rowspan="2">Ejecución Vigencia</th><th colspan="4">Avance</th></tr><tr><th colspan="2">De la Vigencia</th><th colspan="2">Transcurrido PD</th></tr><tr><td>2024</td><td>2.000,00</td><td>2.160,00</td><td>2.164,00</td><td>100,19</td><td></td><td>100,19</td><td></td></tr><tr><td>2025</td><td>7.000,00</td><td>7.000,00</td><td></td><td></td><td></td><td>N/A</td><td></td></tr><tr><td>2026</td><td>8.000,00</td><td>8.000,00</td><td></td><td></td><td></td><td>N/A</td><td></td></tr><tr><td>2027</td><td>8.000,00</td><td>7.840,00</td><td></td><td></td><td></td><td>N/A</td><td></td></tr><tr><td>Total</td><td>25.000,00</td><td>25.000,00</td><td>2.164,00</td><td colspan="2">Al plan de desarrollo:</td><td>8,66</td><td></td></tr></table>							Año	Programación inicial del PD	Programación	Ejecución Vigencia	Avance				De la Vigencia		Transcurrido PD		2024	2.000,00	2.160,00	2.164,00	100,19		100,19		2025	7.000,00	7.000,00				N/A		2026	8.000,00	8.000,00				N/A		2027	8.000,00	7.840,00				N/A		Total	25.000,00	25.000,00	2.164,00	Al plan de desarrollo:		8,66	
Año	Programación inicial del PD												Programación	Ejecución Vigencia	Avance																																													
									De la Vigencia		Transcurrido PD																																																	
2024	2.000,00								2.160,00	2.164,00	100,19		100,19																																															
2025	7.000,00								7.000,00				N/A																																															
2026	8.000,00								8.000,00				N/A																																															
2027	8.000,00								7.840,00				N/A																																															
Total	25.000,00								25.000,00	2.164,00	Al plan de desarrollo:		8,66																																															
Retrasos y soluciones:									No se presentaron retrasos																																																			
Avances y Logros:									<p>En el marco del Plan de Desarrollo Distrital Bogotá Camina Segura, a corte 31 de diciembre de 2024 corte diciembre de 2024 se han realizado 2164 asistencias técnicas , en el mes de diciembre se realizaron 91 asistencias en las localidades del Distrito Capital.</p> <p>Igualmente se adelantaron acciones importantes de fortalecimiento y promoción de la agricultura urbana como la realización de eventos de comercialización, fortalecimiento a huertas con insumos y materiales.</p>																																																			
8018-Fortalecimiento de la agricultura urbana en el Distrito Capital como estrategia de adaptación al cambio climático y dinamización económica Bogotá D.C.		\$1.405,73	\$1.377,73	98,01%			\$1.299,43	92,44%																																																				
1 - Capacitar 20000 Persona(s) en técnicas y tecnologías agroecológicas para la producción en huertas urbanas y periurbanas y promoción del consumo de alimentos sanos e inocuos		Suma	Magnitud:	2.400,00	2.405,00	100,21%	2.405,00	100,21%																																																				
		Tipo de anualización	Recursos \$:	\$244,07	\$234,85	96,22%		\$234,85																																																				

TIPO DE ANUALIZACION PROGRAMADA POR LA ENTIDAD: (S) Suma (K) Constante (C) Creciente (D) Decreciente

Versión: Seguimiento

Meta proyecto de inversión con tipo de anualización diferente a suma. Se debe observar el valor programado y ejecutado de sus magnitudes en cada vigencia.  
La programación y ejecución de magnitud de metas de proyecto de inversión incluye la vigencia actual y la vigencia anterior según desagregación efectuada por la entidad, mientras que los recursos corresponden únicamente a la vigencia actual.

Plan de Desarrollo Distrital: 17 - Bogotá Camina Segura

Reporte de gestión e inversión por estructura del plan de desarrollo

En millones de pesos

Fecha de Corte: 31/12/2024

			2024						
Objetivo Estratégico / Programa / Meta Plan de Desarrollo / Entidad / Indicador / Proyecto / Actividad			Programado	Compromisos / Contratado	%	Entregado	%	Giros	%
4 - Bogotá ordena su territorio y avanza en su acción climática			\$4.368.495,93	\$2.966.312,21	67,90%			\$1.633.060,20	37,38%
2 - Asistir 25000 Huerta(s) técnicamente y/o con transferencia tecnológica para la producción en huertas urbanas y periurbanas	Suma	Magnitud:	2.160,00	2.164,00	100,19%	2.164,00	100,19%		
	Tipo de anualización	Recursos \$:	\$132,77	\$129,88	97,82%			\$129,88	97,82%
3 - Fortalecer 15000 Huerta(s) urbanas y periurbanas con el suministro de semillas, insumos y/o herramientas básicas para el mejoramiento productivo	Suma	Magnitud:	1.820,00	1.820,00	100,00%	1.820,00	100,00%		
	Tipo de anualización	Recursos \$:	\$662,07	\$648,31	97,92%			\$588,33	88,86%
4 - Fortalecer 1 Estrategia(s) de promoción y comercialización de productos de la agricultura urbana y periurbana articulada a mercados campesinos	Constante	Magnitud:	1,00	1,00	100,00%	1,00	100,00%		
	Tipo de anualización	Recursos \$:	\$79,34	\$79,34	100,00%			\$75,79	95,53%
5 - Fortalecer 19 Red(es) locales y la red Distrital de agricultores urbanos y periurbanos, como espacios organizativos de gestión comunitaria e intercambio de saberes y experiencia	Constante	Magnitud:	19,00	19,00	100,00%	19,00	100,00%		
	Tipo de anualización	Recursos \$:	\$47,84	\$47,84	100,00%			\$47,84	100,00%
6 - Fortalecer 100 Porciento de la estrategia de rutas agroecológicas en torno a huertas autosostenibles de la ciudad-región	Creciente	Magnitud:	14,00	14,00	100,00%	14,00	100,00%		
	Tipo de anualización	Recursos \$:	\$68,06	\$68,06	100,00%			\$68,06	100,00%
7 - Consolidar 20 Banco(s) de semillas agroecológicas de semillas en el Distrito	Suma	Magnitud:	10,00	10,00	100,00%	10,00	100,00%		
	Tipo de anualización	Recursos \$:	\$42,06	\$39,93	94,94%			\$39,93	94,94%
8 - Producir 4 Publicación(es) para la promoción y fortalecimiento de la agricultura urbana y periurbana	Suma	Magnitud:	0,30	0,30	100,00%	0,30	100,00%		
	Tipo de anualización	Recursos \$:	\$5,88	\$5,88	100,00%			\$5,88	100,00%
9 - Fortalecer 100 Porciento de la coordinación interinstitucional para la promoción de la agricultura urbana y periurbana.	Constante	Magnitud:	100,00	100,00	100,00%	100,00	100,00%		
	Tipo de anualización	Recursos \$:	\$38,60	\$38,60	100,00%			\$38,60	100,00%
10 - Fortalecer 1 Agroparque(s) existente y generar un nuevo agroparque como estrategia de intervención territorial para el establecimiento de huertas comunitarias urbanas y periurbanas en el Distrito	Constante	Magnitud:	1,00	1,00	100,00%	1,00	100,00%		
	Tipo de anualización	Recursos \$:	\$11,76	\$11,76	100,00%			\$11,76	100,00%
11 - Implementar 100 Porciento del cluster entorno a huertas en transición agroecológica	Creciente	Magnitud:	12,00	12,00	100,00%	12,00	100,00%		
	Tipo de anualización	Recursos \$:	\$73,28	\$73,28	100,00%			\$58,51	79,84%
2175 - Conservar 2000 Hectárea(s) de la Estructura Ecológica Principal del D.C.			\$2.786,84	\$1.610,48	57,79%			\$1.244,82	44,67%
0126-Secretaría Distrital de Ambiente									
Indicador(es)									
(S) 4099 - Número de hectáreas de ecosistemas conservadas en el D.C.									
			Año	Programación inicial del PD	Programación	Ejecución Vigencia	Avance		
							De la Vigencia	Transcurrido PD	
			2024	90,00	53,41	53,41	100,00	100,00	
			2025	760,00	1.030,00			N/A	
			2026	705,00	830,00			N/A	
			2027	445,00	86,59			N/A	
			Total	2.000,00	2.000,00	53,41	Al plan de desarrollo:		2,67
Retrasos y soluciones:			No se presenta retrasos para la vigencia.						
Avances y Logros:			A diciembre se cierra la vigencia con 53,41 hectáreas con procesos de conservación. De las cuales, en diciembre se suscribieron 25 Ha en Acuerdos de Conservación con el fin de habilitar el desarrollo de acciones de conservación desde los ámbitos de restauración, preservación de áreas, monitoreo de la biodiversidad, medidas disuasivas para la contención de tensionantes de origen antrópico y acompañamiento para la aplicación a incentivos a la conservación. Lo anterior, en 31 acuerdos/predios así: 28 en OAF y 3 en Acuerdos de conservación.						
8086-Incremento de las acciones que contribuyen a la adaptación de los socioecosistemas de Bogotá Región ante los fenómenos de variabilidad y cambio climático Bogotá D.C.			\$2.786,84	\$1.610,48	57,79%			\$1.244,82	44,67%
5 - Implementar 2000 Hectárea(s) de acuerdos de conservación en áreas de la Estructura Ecológica Principal y otras de importancia ecosistémica de Bogotá Región	Suma	Magnitud:	53,41	53,41	100,00%	53,41	100,00%		
	Tipo de anualización	Recursos \$:	\$2.360,12	\$1.272,32	53,91%			\$1.030,23	43,65%
6 - Realizar 100 Porciento de los seguimientos a los acuerdos de conservación y de ordenamiento ambiental de fincas OAF suscritos y vigentes	Constante	Magnitud:	100,00	100,00	100,00%	100,00	100,00%		
	Tipo de anualización	Recursos \$:	\$316,67	\$253,23	79,97%			\$160,41	50,66%

TIPO DE ANUALIZACION PROGRAMADA POR LA ENTIDAD: (S) Suma (K) Constante (C) Creciente (D) Decreciente

Versión: Seguimiento

Meta proyecto de inversión con tipo de anualización diferente a suma. Se debe observar el valor programado y ejecutado de sus magnitudes en cada vigencia. La programación y ejecución de magnitud de metas de proyecto de inversión incluye la vigencia actual y la vigencia anterior según desagregación efectuada por la entidad, mientras que los recursos corresponden únicamente a la vigencia actual.



<div><div><div><div><div><div><span></span></div><div>ALCALDÍA MAYOR DE BOGOTÁ D.C.</div></div><div><div><div><span></span></div><div>BOGOTÁ</div></div></div></div></div></div></div>		Plan de Desarrollo Distrital: 17 - Bogotá Camina Segura							
		Reporte de gestión e inversión por estructura del plan de desarrollo							
		En millones de pesos							
		Fecha de Corte: 31/12/2024							
		2024							
Objetivo Estratégico / Programa / Meta Plan de Desarrollo / Entidad / Indicador / Proyecto / Actividad			Programado	Compromisos / Contratado	%	Entregado	%	Giros	%
4 - Bogotá ordena su territorio y avanza en su acción climática			\$4.368.495,93	\$2.966.312,21	67,90%			\$1.633.060,20	37,38%
7 - Fortalecer 100 Por ciento de las capacidades de los habitantes de la Estructura Ecológica Principal de Bogotá Región en temas relacionados con la conservación ambiental.	Constante	Magnitud:	100,00	100,00	100,00%	100,00	100,00%		
	Tipo de anualización	Recursos \$:	\$110,05	\$84,93	77,17%			\$54,18	49,23%
2176 - Consolidar 5 Bosque(s) urbanos como aporte al mejoramiento de coberturas vegetales			\$612,82	\$612,77	99,99%			\$557,71	91,01%
0218-Jardín Botánico - Jose Celestino Mutis									
Indicador(es)									
(S) 4100 - Número de bosques urbanos registrados									
			Año	Programación inicial del PD	Programación	Ejecución Vigencia	Avance		
							De la Vigencia	Transcurrido PD	
			2024	0,50	0,50	0,50	100,00	100,00	
			2025	1,50	1,50			N/A	
			2026	2,00	2,00			N/A	
			2027	1,00	1,00			N/A	
			Total	5,00	5,00	0,50	Al plan de desarrollo:		10,00
Retrasos y soluciones:			No se presentaron retrasos						
Avances y Logros:			En el marco del Plan de Desarrollo Distrital, el Jardín Botánico José Celestino Mutis, a través del equipo de coberturas y el equipo social, adelantó actividades en 7 Bosques Urbanos , los cuales están registrados en el módulo del SIGAU, dando cumplimiento al artículo 130 del Decreto 555 de 2021 (POT) , éstos son Brazo Salitre, Esmeralda, Bosque San Carlos, Santa Helena, Park Way, Arborizadora Alta y Ciudad Montes. Es importante precisar que Los Bosques urbanos es una estrategia de manejo silvicultural que consiste en aumentar las coberturas vegetales, arbolado urbano, tanto en calidad como en cantidad, para promover la conectividad y corresponsabilidad y apropiación social en su manejo y gestión, además ayudan a mitigar las islas de calor.						
7992-Consolidación de las coberturas vegetales como estrategia de adaptación y mitigación al cambio climático en el Distrito Capital. Bogotá D.C.			\$612,82	\$612,77	99,99%			\$557,71	91,01%
1 - Mantener actualizada 1 Base(s) de datos del sistema de información para la gestión del arbolado urbano, de acuerdo a las competencias establecidas para el Jardín Botánico	Constante	Magnitud:	1,00	1,00	100,00%	1,00	100,00%		
	Tipo de anualización	Recursos \$:	\$431,58	\$431,58	100,00%			\$418,83	97,05%
2 - Mantener 6 Herramienta(s) tecnológicas en operación requeridas para la información de coberturas vegetales en Bogotá	Constante	Magnitud:	6,00	6,00	100,00%	6,00	100,00%		
	Tipo de anualización	Recursos \$:	\$40,00	\$39,95	99,88%			\$29,82	74,55%
3 - Intervenir 12 Bosque(s) urbanos como aporte al mejoramiento de las coberturas vegetales	Creciente	Magnitud:	7,00	7,00	100,00%	7,00	100,00%		
	Tipo de anualización	Recursos \$:	\$115,15	\$115,15	100,00%			\$90,22	78,35%
4 - Vincular 26000 Persona(s) en procesos de gestión de las coberturas vegetales	Suma	Magnitud:	3.360,00	3.360,00	100,00%	3.360,00	100,00%		
	Tipo de anualización	Recursos \$:	\$26,09	\$26,09	100,00%			\$18,84	72,21%
2177 - Construir 1 Infraestructura(s) piloto para deshidratado y/o incineración de 48 ton/día de biosólidos de la PTAR salitre para ser gestionados con enfoque de circularidad			\$0,00	\$0,00				\$0,00	
0265-Empresa de Acueducto y Alcantarillado de Bogota									
Indicador(es)									
(S) 4101 - Infraestructura piloto construida									
			Año	Programación inicial del PD	Programación	Ejecución Vigencia	Avance		
							De la Vigencia	Transcurrido PD	
			2024	0,00	0,00	0,00	0,00	0,00	
			2025	0,00	0,00		0,00	N/A	
			2026	1,00	1,00			N/A	
			2027	0,00	0,00		0,00	N/A	
			Total	1,00	1,00	0,00	Al plan de desarrollo:		0,00
Retrasos y soluciones:			No presenta retrasos.						
Avances y Logros:			Se avanza en la construcción de un proyecto piloto para el deshidratado y/o incineración de biosólidos, con el objetivo de minimizar el impacto ambiental mediante la optimización de la gestión de residuos y la promoción de prácticas sostenibles en el tratamiento de aguas residuales. El proyecto de construcción de piloto deshidratador de biosólidos de la PTAR Salitre se encuentra en un punto avanzado de su ejecución, ya se tiene los componente de ingeniería civil, mecánica y eléctrica completo, ya se tiene el suministro e instalación de todos los equipos necesarios para su funcionamiento. En este momento se está adelantando las labores de automatización y control para poder hacer autónomo el proceso y que sólo se requiera 2 operarios para el monitoreo y atención de emergencias. Se planea que el piloto deshidratador empiece a funcionar en mayo del 2025, mes en el cual se empezará la operación y se ajustará su funcionamiento con condiciones reales.						
7537-Mejoramiento hidráulico y recuperación ambiental de humedales, quebradas, ríos y cuencas abastecedoras en el área de cobertura de la Empresa de Acueducto y Alcantarillado de Bogotá D.C.			\$0,00	\$0,00				\$0,00	
3 - Construir 1 Unidad(es) Piloto para deshidratado y/o incineracion de biosolidos de la PTAR Salitre	Suma	Magnitud:	0,00	0,00		0,00			
	Tipo de anualización	Recursos \$:	\$0,00	\$0,00				\$0,00	
2178 - Desarrollar 100 Capacitación(es) de emprendimiento y economía circular, en coordinación con la UAESP, dirigidas a la población recicladora en aras de incentivar el desarrollo económico, la productividad, la inclusión			\$150,00	\$0,00	0,00%			\$0,00	0,00%

TIPO DE ANUALIZACION PROGRAMADA POR LA ENTIDAD: (S) Suma (K) Constante (C) Creciente (D) Decreciente

Versión: Seguimiento

Meta proyecto de inversión con tipo de anualización diferente a suma. Se debe observar el valor programado y ejecutado de sus magnitudes en cada vigencia.  
La programación y ejecución de magnitud de metas de proyecto de inversión incluye la vigencia actual y la vigencia anterior según desagregación efectuada por la entidad, mientras que los recursos corresponden únicamente a la vigencia actual.

<div><div><div><div><div><div><span></span></div><div>ALCALDÍA MAIOR DE BOGOTÁ D.C.</div></div></div><div><div><div><span></span></div><div>BOGOTÁ</div></div></div></div></div><div></div></div>		Plan de Desarrollo Distrital: 17 - Bogotá Camina Segura							
		Reporte de gestión e inversión por estructura del plan de desarrollo							
		En millones de pesos							
		Fecha de Corte: 31/12/2024							
		2024							
Objetivo Estratégico / Programa / Meta Plan de Desarrollo / Entidad / Indicador / Proyecto / Actividad		Programado	Compromisos / Contratado	%	Entregado	%	Giros	%	
4 - Bogotá ordena su territorio y avanza en su acción climática		\$4.368.495,93	\$2.966.312,21	67,90%			\$1.633.060,20	37,38%	
al empleo formal y el adecuado uso del espacio público, en cumplimiento con lo dispuesto en el decreto 203 de 2022. Para el cumplimiento de esta meta la UAESP deberá caracterizar el 70% de la población recicladora									
0228-Unidad Administrativa Especial de Servicios Publicos-UAESP									
Indicador(es)									
(S) 4102 - Número de capacitaciones de emprendimiento y economía circular desarrolladas									
		Año	Programación inicial del PD	Programación	Ejecución Vigencia	Avance			
						De la Vigencia	Transcurrido PD		
		2024	40,00	40,00	0,00	0,00	0,00		
		2026	30,00	30,00			N/A		
		2027	30,00	30,00			N/A		
		Total	100,00	100,00	0,00	Al plan de desarrollo:	0,00		
Retrasos y soluciones:		Se realizó el proceso el proceso contractual para desarrollar acciones de formación para la población recicladora de oficio, no obstante, el contratista no suscribió el acuerdo en los tiempos estimados.							
		Se realizará reprogramacion de las capacitaciones en la vigencia 2025.							
Avances y Logros:		La UAESP programó realizar un Diplomado sobre Servicios Públicos Domiciliarios y Economía Circular con la Universidad Externado de Colombia, no obstante, la Universidad no suscribió el acuerdo en los tiempos previstos.							
8215-Fortalecimiento de la actividad de aprovechamiento en Bogotá D.C.		\$150,00	\$0,00	0,00%			\$0,00	0,00%	
5 - Implementar el 100 Porciento de las acciones de formación para la población recicladora de oficio en emprendimiento y economía circular.		Constante	Magnitud:	100,00	0,00	0,00%	0,00		
		Tipo de anualización	Recursos \$:	\$150,00	\$0,00	0,00%		\$0,00	0,00%
2179 - Desarrollar 1 Proceso(s) de verificación de las organizaciones de recicladores de oficio que ingresaron al RURO de la UAESP en el periodo 2019 al 2024 para validar su condición de recicladores vulnerables sujetos a acciones afirmativas, de acuerdo con el marco jurídico establecido		\$1.331,62	\$1.196,75	89,87%			\$190,12	14,28%	
0228-Unidad Administrativa Especial de Servicios Publicos-UAESP									
Indicador(es)									
(K) 4103 - Proceso de verificación realizado									
		Año	Programación inicial del PD	Programación	Ejecución Vigencia	Avance			
						De la Vigencia	Transcurrido PD		
		2024	1,00	1,00	0,97	97,00	97,00		
		2025	1,00	1,00			N/A		
		2026	1,00	1,00			N/A		
		2027	1,00	1,00			N/A		
						Al plan de desarrollo:	24,25		
Retrasos y soluciones:		No se presentaron retrasos o dificultades para dar cumplimiento.							
Avances y Logros:		Se realiza la depuración de los registros de recicladores y organizaciones que son manejados en la UAESP. En total hay 19.359 solicitudes realizadas entre 2019 a 2024, correspondiente 18.838 a RURO y 521 a RUOR. Han sido verificadas 18.813 solicitudes. 546 solicitudes pendientes de verificación.							
8215-Fortalecimiento de la actividad de aprovechamiento en Bogotá D.C.		\$1.331,62	\$1.196,75	89,87%			\$190,12	14,28%	
1 - validar y depurar mediante 1 Proceso(s) de verificación de los registros de las bases de datos del RUOR, RURO y RUCA.		Constante	Magnitud:	1,00	0,90	90,00%	0,71	71,00%	
		Tipo de anualización	Recursos \$:	\$1.331,62	\$1.196,75	89,87%		\$190,12	14,28%
2180 - Desarrollar 1 Estrategia(s) de renovación urbana verde con coberturas vegetales biodiversas		\$1.514,77	\$1.457,64	96,23%			\$1.221,91	80,67%	
0126-Secretaría Distrital de Ambiente									
Indicador(es)									
(S) 4104 - Porcentaje de avance en el desarrollo de la estrategia de reverdecimiento urbano									
		Año	Programación inicial del PD	Programación	Ejecución Vigencia	Avance			
						De la Vigencia	Transcurrido PD		
		2024	10,00	10,00	10,00	100,00	100,00		
		2025	30,00	30,00			N/A		
		2026	30,00	30,00			N/A		
		2027	30,00	30,00			N/A		
		Total	100,00	100,00	10,00	Al plan de desarrollo:	10,00		
Retrasos y soluciones:		No se presentan retrasos dado que se da cumplimiento a lo Programado							
Avances y Logros:		El acumulado ejecutado durante el plan de desarrollo es de 100% durante el mes de diciembre del año 2024,La Estrategia de Renovación Urbana Verde - ERUV, aporta al cumplimiento de los desafíos planteados en el Plan de Ordenamiento Territorial (POT), que respondan ante la pérdida de biodiversidad y de servicios ecosistémicos, para mejorar el entorno de vida y promover la salud y el bienestar de sus habitantes y de todas las formas de vida que comparten el territorio distrital, entre las directrices definidas en el art. 129 del Dec. 555 de 2021 (POT), la renaturalización es "reemplazar gradualmente las superficies duras artificiales impermeables por materiales artificiales permeables para las circulaciones o áreas donde se emplacen actividades recreativas, deportivas, culturales o conexas de aprovechamiento económico del espacio público. Con la versión final del documento de Términos de Referencia - TDR del Banco Interamericano de Desarrollo - BID; para el ""Plan de Renaturalización – Estrategia de Renovación Urbana Verde"", para la acción Climática de Bogotá, el 11 de diciembre quedó							

TIPO DE ANUALIZACION PROGRAMADA POR LA ENTIDAD: (S) Suma (K) Constante (C) Creciente (D) Decreciente

Versión: Seguimiento

Meta proyecto de inversión con tipo de anualización diferente a suma. Se debe observar el valor programado y ejecutado de sus magnitudes en cada vigencia.  
La programación y ejecución de magnitud de metas de proyecto de inversión incluye la vigencia actual y la vigencia anterior según desagregación efectuada por la entidad, mientras que los recursos corresponden únicamente a la vigencia actual.



Plan de Desarrollo Distrital: 17 - Bogotá Camina Segura

Reporte de gestión e inversión por estructura del plan de desarrollo

En millones de pesos

Fecha de Corte: 31/12/2024

Objetivo Estratégico / Programa / Meta Plan de Desarrollo / Entidad / Indicador / Proyecto / Actividad	2024						
	Programado	Compromisos / Contratado	%	Entregado	%	Giros	%
4 - Bogotá ordena su territorio y avanza en su acción climática	\$4.368.495,93	\$2.966.312,21	67,90%			\$1.633.060,20	37,38%

lanzada la convocatoria para presentar expresiones de interés para la consultoría del Plan de Renaturalización y la Estrategia de Renovación Urbana Verde, con el BID: <https://beo-procurement.iadb.org/>  
Esta consultoría es para ejecutar en 2025, con un presupuesto estimado de hasta US\$185.000. La fecha de cierre para el envío de las expresiones de interés quedó definida para el 10 de enero. "

8017-Incorporación de criterios de ecurbanismo, producción y consumo sostenible en Bogotá D.C.						\$26,65	69,40%
2 - Diseñar 1 Estrategia(s) de renovación urbana verde y realizar el seguimiento a los actores involucrados en su implementación	Suma	Magnitud:	0,10	0,10	100,00%	0,10	100,00%
	Tipo de anualización	Recursos \$:	\$38,40	\$35,74	93,07%		
						\$26,65	69,40%

0218-Jardin Botanico - Jose Celestino Mutis							
Indicador(es)							

(S) 4104 - Porcentaje de avance en el desarrollo de la estrategia de reverdecimiento urbano							
Año	Programación inicial del PD	Programación	Ejecución Vigencia	Avance			
				De la Vigencia		Transcurrido PD	
2024	10,00	10,00	10,00	100,00	☆	100,00	☆
2025	30,00	30,00				N/A	
2026	30,00	30,00				N/A	
2027	30,00	30,00				N/A	
Total	100,00	100,00	10,00	Al plan de desarrollo:		10,00	⚠

Retrasos y soluciones:	No se presentaron retrasos						
------------------------	----------------------------	--	--	--	--	--	--

Avances y Logros:	En el marco del Plan de Desarrollo Distrital, el Jardín Botánico José Celestino Mutis, ha acompañado a la Secretaría Distrital de Ambiente con el Desarrollo de la Estrategia de renovación urbana verde , de acuerdo con lo programado, ha realizado la plantación de 1,500 árboles y arbustos , así como se realizó la revisión de criterios de reverdecimiento de viabilidad en conjunto con la SDA, de la estrategia de renaturalización que hace parte de la estrategia de renovación urbana.						
-------------------	--	--	--	--	--	--	--

7992-Consolidación de las coberturas vegetales como estrategia de adaptación y mitigación al cambio climático en el Distrito Capital. Bogotá D.C.						\$1.195,26	80,96%
5 - Plantar 20000 Arbol(es) urbanos como aporte a la estrategia de reverdecimiento urbano	Suma	Magnitud:	1.500,00	1.500,00	100,00%	1.500,00	100,00%
	Tipo de anualización	Recursos \$:	\$624,49	\$612,89	98,14%		
6 - Garantizar 100 Por ciento de la gestión administrativa y operativa para la consolidación de las coberturas vegetales	Constante	Magnitud:	100,00	100,00	100,00%	100,00	100,00%
	Tipo de anualización	Recursos \$:	\$432,43	\$395,70	91,51%		
7 - Producir 1000000 Plantulas requeridas en la consolidación de la coberturas vegetales	Suma	Magnitud:	70.000,00	70.582,00	100,83%	70.582,00	100,83%
	Tipo de anualización	Recursos \$:	\$332,45	\$326,31	98,15%		
8 - Generar 30 Producto(s) de investigación, desarrollo e innovación para la gestión de las coberturas vegetales urbanas y rurales de Bogotá	Suma	Magnitud:	3,00	3,00	100,00%	3,00	100,00%
	Tipo de anualización	Recursos \$:	\$87,00	\$87,00	100,00%		
2181 - Gestionar las 32 Área(s) protegidas del orden distrital			\$13.346,46	\$12.140,49	90,96%		
0126-Secretaría Distrital de Ambiente						\$6.707,34	50,26%

Indicador(es)							
---------------	--	--	--	--	--	--	--

(K) 4105 - Número de áreas protegidas con esquema de administración en implementación							
Año	Programación inicial del PD	Programación	Ejecución Vigencia	Avance			
				De la Vigencia		Transcurrido PD	
2024	32,00	32,00	32,00	100,00	☆	100,00	☆
2025	32,00	32,00				N/A	
2026	32,00	32,00				N/A	
2027	32,00	32,00				N/A	
				Al plan de desarrollo:		25,00	⚠

Retrasos y soluciones:	Retrasos: No se logró la meta de formular un (1) estudio previo para contratación en 2025. Soluciones: Retomar con los insumos de información sobre necesidades de infraestructura en Áreas Protegidas para estructuración de estudios previos tendientes a la contratación de consultorías u obras.						
------------------------	---	--	--	--	--	--	--

Avances y Logros:	A diciembre se ha garantizado la gestión de las 32 áreas protegidas; con un cumplimiento del 99% de avance en el plan de trabajo, así: Paisaje sostenible-PS: Se realizaron 334 actividades, plantación 1124 árboles, capacitación 340 personas se realizaron 6 estrategias de manejo de Paisaje, mesas permanentes y la Mesa Técnica Interinstitucional. Santa Librada Bolonia visitas de seguimiento a predios y se contactó a la Unidad Local de Asistencia Técnica Agropecuaria- ULATA de Usme. PDEM Se realizó: 34.618 m2 Control de especies invasoras, 1.475 individuos arbóreos nativos plantados, 6.249 m2 de cambio de coberturas vegetales exóticas por nativas, 1430 kg de compost y vermicompost para biofertilización, 8 jornadas de plantación, 116 jornadas pedagógicas y talleres con comunidad, mantenimiento de biomantos, 1300 m2 jardinería nativa mantenidos, 5 mesas de trabajo interinstitucional y comunitaria, 2 huertas agroecológicas mantenidas con comunidad y del Cabildo de Suba. 4855 visitantes atendidos. INFRAESTRUCTURA: Se realizaron dos (2) visitas a las áreas protegidas para implementar acciones tendientes a la sostenibilidad (obras o acciones tendientes a reducir o mitigar el riesgo). Se realizó un (1) acción de formulación de proyecto de intervención, indicando actividades necesarias, vigencia (2025) y recursos que se asignaron para tal fin en el PAA de 2025. No se logró la meta de formular un (1) estudio previo para contratación en 2025. RDH: En desarrollo de la Política de Humedales: 15 Planes de Manejo y procedimiento de administración de humedales, se han realizado 2817 actividades, en diciembre se llevaron a cabo 629 actividades con incremento del 12% en actividades realizadas respecto lo programado, en las que participaron 14628 personas en las siguientes estrategias: Investigación y Monitoreo Comunitario 36 actividades con 268 participantes, Educación, participación y comunicación 115 actividades con 2409 personas impactadas Restauración, Compensación y recuperación 100 actividades con 457 participantes, Manejo y Uso sostenible con 330 actividades con participación de 10678 personas y Gestión Interinstitucional con 48 actividades y 816 participantes						
-------------------	---	--	--	--	--	--	--

8086-Incremento de las acciones que contribuyen a la adaptación de los socioecosistemas de Bogotá Región ante los fenómenos de variabilidad y cambio climático Bogotá D.C.						\$6.707,34	50,26%
--	--	--	--	--	--	------------	--------

TIPO DE ANUALIZACION PROGRAMADA POR LA ENTIDAD: (S) Suma (K) Constante (C) Creciente (D) Decreciente

Versión: Seguimiento

Meta proyecto de inversión con tipo de anualización diferente a suma. Se debe observar el valor programado y ejecutado de sus magnitudes en cada vigencia.  
La programación y ejecución de magnitud de metas de proyecto de inversión incluye la vigencia actual y la vigencia anterior según desagregación efectuada por la entidad, mientras que los recursos corresponden únicamente a la vigencia actual.

<div><div><div><div><div><div><span></span></div><div>ALCALDÍA MAYOR DE BOGOTÁ D.C.</div><div>SECRETARÍA DE PLANEACIÓN</div></div></div><div><div><div><span></span></div><div>BOGOTÁ</div></div></div></div></div></div>		Plan de Desarrollo Distrital: 17 - Bogotá Camina Segura																																																											
		Reporte de gestión e inversión por estructura del plan de desarrollo																																																											
		En millones de pesos																																																											
		Fecha de Corte: 31/12/2024																																																											
		2024																																																											
Objetivo Estratégico / Programa / Meta Plan de Desarrollo / Entidad / Indicador / Proyecto / Actividad			Programado	Compromisos / Contratado	%	Entregado	%	Giros	%																																																				
4 - Bogotá ordena su territorio y avanza en su acción climática			\$4.368.495,93	\$2.966.312,21	67,90%			\$1.633.060,20	37,38%																																																				
1 - Formular implementar y hacer seguimiento al 100 Porciento de las actividades definidas en los planes de trabajo de los RDH, PEDM y paisajes sostenibles.	Constante	Magnitud:	100,00	100,00	100,00%	100,00	100,00%																																																						
	Tipo de anualización	Recursos \$:	\$13.346,46	\$12.140,49	90,96%			\$6.707,34	50,26%																																																				
2182 - Impactar el 100 % de las organizaciones de recicladores con capacitaciones sobre el Código Nacional de Seguridad y Convivencia Ciudadana, que los capacite a sus miembros sobre los comportamientos contrarios relacionados con el reciclaje y manejo de residuos sólidos, y las garantías procesales que tienen en los procesos adelantados por autoridades de policía			\$50,00	\$20,00	40,00%			\$0,00	0,00%																																																				
0228-Unidad Administrativa Especial de Servicios Publicos-UAESP																																																													
Indicador(es)																																																													
(S) 4106 - Porcentaje de organizaciones de recicladores capacitadas en código nacional de seguridad y convivencia ciudadana																																																													
			<table><tr><th rowspan="2">Año</th><th rowspan="2">Programación inicial del PD</th><th rowspan="2">Programación</th><th rowspan="2">Ejecución Vigencia</th><th colspan="4">Avance</th></tr><tr><th colspan="2">De la Vigencia</th><th colspan="2">Transcurrido PD</th></tr><tr><td>2024</td><td>50,00</td><td>50,00</td><td>10,00</td><td>20,00</td><td>ⓘ</td><td>20,00</td><td>ⓘ</td></tr><tr><td>2026</td><td>50,00</td><td>50,00</td><td></td><td></td><td></td><td>N/A</td><td></td></tr><tr><td>Total</td><td>100,00</td><td>100,00</td><td>10,00</td><td colspan="2">Al plan de desarrollo:</td><td>10,00</td><td>ⓘ</td></tr></table>							Año	Programación inicial del PD	Programación	Ejecución Vigencia	Avance				De la Vigencia		Transcurrido PD		2024	50,00	50,00	10,00	20,00	ⓘ	20,00	ⓘ	2026	50,00	50,00				N/A		Total	100,00	100,00	10,00	Al plan de desarrollo:		10,00	ⓘ																
Año	Programación inicial del PD	Programación	Ejecución Vigencia	Avance																																																									
				De la Vigencia		Transcurrido PD																																																							
2024	50,00	50,00	10,00	20,00	ⓘ	20,00	ⓘ																																																						
2026	50,00	50,00				N/A																																																							
Total	100,00	100,00	10,00	Al plan de desarrollo:		10,00	ⓘ																																																						
Retrasos y soluciones:			Se continuará capacitando a las organizaciones de recicladores de oficio sobre el código Nacional de Seguridad y Convivencia Ciudadana. Se realizará reprogramacion de las capacitaciones que hacen falta en la vigencia 2025.																																																										
Avances y Logros:			Se realizaron 2 capacitaciones presenciales, 2 capacitaciones virtuales se visitaron las 5 CTAS para un total de 177 personas capacitadas pertenecientes a 19 Organizaciones de recicladores.																																																										
8215-Fortalecimiento de la actividad de aprovechamiento en Bogotá D.C.			\$50,00	\$20,00	40,00%			\$0,00	0,00%																																																				
2 - Implementar el 100 Porciento de las acciones de formación para la población recicladora de oficio.	Suma	Magnitud:	50,00	50,00	100,00%	10,00	20,00%																																																						
	Tipo de anualización	Recursos \$:	\$50,00	\$20,00	40,00%			\$0,00	0,00%																																																				
2183 - . 1 . Implementar la primera etapa del proyecto para la construcción de la Planta de Tratamiento de Aguas Residuales- PTAR Canoas			\$31.915,27	\$31.203,32	97,77%			\$30.714,36	96,24%																																																				
0265-Empresa de Acueducto y Alcantarillado de Bogota																																																													
Indicador(es)																																																													
(S) 4107 - Fases del proyecto para la construcción de la Planta de Tratamiento de Aguas Residuales- PTAR Canoas implementadas																																																													
			<table><tr><th rowspan="2">Año</th><th rowspan="2">Programación inicial del PD</th><th rowspan="2">Programación</th><th rowspan="2">Ejecución Vigencia</th><th colspan="4">Avance</th></tr><tr><th colspan="2">De la Vigencia</th><th colspan="2">Transcurrido PD</th></tr><tr><td>2024</td><td>0,00</td><td>0,00</td><td>0,00</td><td>0,00</td><td>ⓘ</td><td>0,00</td><td>ⓘ</td></tr><tr><td>2025</td><td>0,00</td><td>0,00</td><td></td><td>0,00</td><td>ⓘ</td><td>N/A</td><td></td></tr><tr><td>2026</td><td>0,00</td><td>0,00</td><td></td><td>0,00</td><td>ⓘ</td><td>N/A</td><td></td></tr><tr><td>2027</td><td>1,00</td><td>1,00</td><td></td><td></td><td></td><td>N/A</td><td></td></tr><tr><td>Total</td><td>1,00</td><td>1,00</td><td>0,00</td><td colspan="2">Al plan de desarrollo:</td><td>0,00</td><td>ⓘ</td></tr></table>							Año	Programación inicial del PD	Programación	Ejecución Vigencia	Avance				De la Vigencia		Transcurrido PD		2024	0,00	0,00	0,00	0,00	ⓘ	0,00	ⓘ	2025	0,00	0,00		0,00	ⓘ	N/A		2026	0,00	0,00		0,00	ⓘ	N/A		2027	1,00	1,00				N/A		Total	1,00	1,00	0,00	Al plan de desarrollo:		0,00	ⓘ
Año	Programación inicial del PD	Programación	Ejecución Vigencia	Avance																																																									
				De la Vigencia		Transcurrido PD																																																							
2024	0,00	0,00	0,00	0,00	ⓘ	0,00	ⓘ																																																						
2025	0,00	0,00		0,00	ⓘ	N/A																																																							
2026	0,00	0,00		0,00	ⓘ	N/A																																																							
2027	1,00	1,00				N/A																																																							
Total	1,00	1,00	0,00	Al plan de desarrollo:		0,00	ⓘ																																																						
Retrasos y soluciones:			Pendiente garantizar el préstamo requerido para la optimización financiera del proyecto con el fin de realizar la apertura del proceso de selección e Iniciar y continuar con el proceso de licitación de la PTAR Canoas.																																																										
			Actualmente se cuenta con un listado de cuatro posibles consorcios que manifestaron interés para participar en un futuro proceso, no obstante, la empresa se encuentra en proceso de gestionar los recursos que aporta la CAR al proyecto, en el marco del Convenio 171.																																																										
Avances y Logros:			1. El proyecto para la construcción, mantenimiento y operación de la PTAR CANOAS ha logrado el siguiente avance: Adquisición del predio, Diseño de detalle al 100%: contrato liquidado 1-02-25500-1380-2018,Contratación del estructurador: Contrato 2–02–25500–1366-2020, Radicación del Estudio de Impacto Ambiental en ANLA: 2021017575-1-000, Obtención Modificación Licencia Ambiental Mediante resolución 01347 de 2021 del 30 de julio la Autoridad Nacional de Licencias Ambientales - ANLA, Culminación estructuración técnica, legal, económica y financiera de la PTAR Canoas.  2. Avance en el obra para la construcción de la Estación Elevadora de Aguas Residuales Canoas. La etapa de diseño se cumplió al 100%, la construcción se encuentra en ejecución con avance físico del contrato 89,48% y la puesta en marcha y operación se proyectó para la vigencia 2025.																																																										
7535-Implementación de acciones para el saneamiento del río Bogotá en el área de cobertura de la Empresa de Acueducto y Alcantarillado de Bogotá D.C.			\$31.915,27	\$31.203,32	97,77%			\$30.714,36	96,24%																																																				
1 - Culminar 1 Unidad(es) etapa del proyecto de construcción de la PTAR Canoas	Suma	Magnitud:	0,01	0,01	100,00%	0,01	100,00%																																																						
	Tipo de anualización	Recursos \$:	\$31.915,27	\$31.203,32	97,77%			\$30.714,36	96,24%																																																				
2184 - Implementar 1 Programa(s) para reducir la vulnerabilidad a riesgos climáticos en las áreas de importancia ambiental estratégica y en la estructura ecológica principal del Distrito Capital			\$8.461,30	\$2.470,23	29,19%			\$1.402,33	16,57%																																																				
0126-Secretaria Distrital de Ambiente																																																													
Indicador(es)																																																													

TIPO DE ANUALIZACION PROGRAMADA POR LA ENTIDAD: (S) Suma (K) Constante (C) Creciente (D) Decreciente

Versión: Seguimiento

Meta proyecto de inversión con tipo de anualización diferente a suma. Se debe observar el valor programado y ejecutado de sus magnitudes en cada vigencia. La programación y ejecución de magnitud de metas de proyecto de inversión incluye la vigencia actual y la vigencia anterior según desagregación efectuada por la entidad, mientras que los recursos corresponden únicamente a la vigencia actual.



<div><div><div><div><div><div><span></span></div><div>ALCALDÍA MAYOR DE BOGOTÁ D.C.</div><div>SECRETARÍA DE PLANEACIÓN</div></div></div><div><div><div><span></span></div><div>BOGOTÁ</div></div></div></div></div></div>		Plan de Desarrollo Distrital: 17 - Bogotá Camina Segura																																																													
Reporte de gestión e inversión por estructura del plan de desarrollo																																																															
En millones de pesos																																																															
Fecha de Corte: 31/12/2024																																																															
		2024																																																													
Objetivo Estratégico / Programa / Meta Plan de Desarrollo / Entidad / Indicador / Proyecto / Actividad		Programado		Compromisos / Contratado		%	Entregado		%	Giros		%																																																			
4 - Bogotá ordena su territorio y avanza en su acción climática		\$4.368.495,93		\$2.966.312,21		67,90%				\$1.633.060,20		37,38%																																																			
(S) 4108 - Avance de la implementación de las fases establecidas en el programa para reducir la vulnerabilidad en áreas de importancia ambiental																																																															
		<table><tr><th rowspan="2">Año</th><th rowspan="2">Programación inicial del PD</th><th rowspan="2">Programación</th><th rowspan="2">Ejecución Vigencia</th><th colspan="4">Avance</th></tr><tr><th colspan="2">De la Vigencia</th><th colspan="2">Transcurrido PD</th></tr><tr><td>2024</td><td>0,20</td><td>0,20</td><td>0,20</td><td>100,00</td><td></td><td>100,00</td><td></td></tr><tr><td>2025</td><td>0,20</td><td>0,20</td><td></td><td></td><td></td><td>N/A</td><td></td></tr><tr><td>2026</td><td>0,30</td><td>0,30</td><td></td><td></td><td></td><td>N/A</td><td></td></tr><tr><td>2027</td><td>0,30</td><td>0,30</td><td></td><td></td><td></td><td>N/A</td><td></td></tr><tr><td>Total</td><td>1,00</td><td>1,00</td><td>0,20</td><td colspan="2">Al plan de desarrollo:</td><td>20,00</td><td></td></tr></table>										Año	Programación inicial del PD	Programación	Ejecución Vigencia	Avance				De la Vigencia		Transcurrido PD		2024	0,20	0,20	0,20	100,00		100,00		2025	0,20	0,20				N/A		2026	0,30	0,30				N/A		2027	0,30	0,30				N/A		Total	1,00	1,00	0,20	Al plan de desarrollo:		20,00	
Año	Programación inicial del PD	Programación	Ejecución Vigencia	Avance																																																											
				De la Vigencia		Transcurrido PD																																																									
2024	0,20	0,20	0,20	100,00		100,00																																																									
2025	0,20	0,20				N/A																																																									
2026	0,30	0,30				N/A																																																									
2027	0,30	0,30				N/A																																																									
Total	1,00	1,00	0,20	Al plan de desarrollo:		20,00																																																									
Retrasos y soluciones: No se presentan retrasos para la vigencia.																																																															
Avances y Logros: Al mes de diciembre se cierra con un avance acumulado del 0,20. El equipo de trabajo culminó la versión inicial del diagnóstico del “Programa para reducir la vulnerabilidad en áreas de importancia ambiental estratégica y en la estructura ecológica principal del Distrito Capital”. De esta forma, el documento contiene Glosario, Introducción, Marco Normativo y de Políticas Públicas (internacional, nacional y distrital), lineamientos para la adaptación, fuentes potenciales de financiamiento y el Diagnóstico, el cual desarrolla tres aspectos principales: antecedentes, árbol de problemas y acciones en desarrollo. Así mismo, se ejecutaron acciones de recibo y administración de 14 predios en zonas de alto riesgo no mitigable con identificación de acciones a implementar dentro del proceso de administración directa, con el fin de evitar su reocupación. Acciones en la franja de adecuación de los cerros orientales y en la Reserva Forestal Protectora Bosque Oriental de Bogotá con acompañamiento de operativos por ocupaciones ilegales, operación de senderos en cerros con actividades de sensibilización y concientización a la comunidad y con iniciativas socioambientales. Generación de información y comunicación para la adaptación al cambio climático con reuniones de articulación interna con la Dirección de Planeación y Sistemas de Información Ambiental y la Subdirección de Ecourbanismo y Gestión Ambiental Empresarial y la Subdirección de Silvicultura, Fauna y Flora, para articulación de acciones en el marco del Plan de Renaturalización. Activación de emergencias y acciones para la gestión del riesgo por incendios forestales con participación en la Comisión Distrital para la Gestión del Riesgo por Incendios Forestales																																																															
8086-Incremento de las acciones que contribuyen a la adaptación de los socioecosistemas de Bogotá Región ante los fenómenos de variabilidad y cambio climático Bogotá D.C.		\$8.461,30		\$2.470,23		29,19%				\$1.402,33		16,57%																																																			
8 - Formular ,16 Programa(s) para reducir la vulnerabilidad de riesgos climáticos.	Suma	Magnitud:	0,16	0,16	100,00%	0,16	100,00%																																																								
	Tipo de anualización	Recursos \$:	\$135,44	\$128,88	95,16%		\$86,77	64,07%																																																							
9 - Implementar ,84 Programa(s) para reducir la vulnerabilidad de riesgos climáticos.	Creciente	Magnitud:	0,04	0,04	100,00%	0,04	100,00%																																																								
	Tipo de anualización	Recursos \$:	\$8.325,86	\$2.341,35	28,12%		\$1.315,56	15,80%																																																							
2185 - Implementar 1 Modelo(s) de gestión integral de residuos sólidos en la prestación del servicio público de aseo que privilegie la economía circular		\$8.785,91		\$8.762,42		99,73%				\$1.104,09		12,57%																																																			
0228-Unidad Administrativa Especial de Servicios Publicos-UAESP																																																															
Indicador(es)																																																															
(K) 4109 - Porcentaje de avance de la implementación del modelo integral de residuos sólidos																																																															
		<table><tr><th rowspan="2">Año</th><th rowspan="2">Programación inicial del PD</th><th rowspan="2">Programación</th><th rowspan="2">Ejecución Vigencia</th><th colspan="4">Avance</th></tr><tr><th colspan="2">De la Vigencia</th><th colspan="2">Transcurrido PD</th></tr><tr><td>2024</td><td>1,00</td><td>1,00</td><td>1,00</td><td>100,00</td><td></td><td>100,00</td><td></td></tr><tr><td>2025</td><td>1,00</td><td>1,00</td><td></td><td></td><td></td><td>N/A</td><td></td></tr><tr><td>2026</td><td>1,00</td><td>1,00</td><td></td><td></td><td></td><td>N/A</td><td></td></tr><tr><td>2027</td><td>1,00</td><td>1,00</td><td></td><td></td><td></td><td>N/A</td><td></td></tr><tr><td colspan="4"></td><td colspan="2">Al plan de desarrollo:</td><td>25,00</td><td></td></tr></table>										Año	Programación inicial del PD	Programación	Ejecución Vigencia	Avance				De la Vigencia		Transcurrido PD		2024	1,00	1,00	1,00	100,00		100,00		2025	1,00	1,00				N/A		2026	1,00	1,00				N/A		2027	1,00	1,00				N/A						Al plan de desarrollo:		25,00	
Año	Programación inicial del PD	Programación	Ejecución Vigencia	Avance																																																											
				De la Vigencia		Transcurrido PD																																																									
2024	1,00	1,00	1,00	100,00		100,00																																																									
2025	1,00	1,00				N/A																																																									
2026	1,00	1,00				N/A																																																									
2027	1,00	1,00				N/A																																																									
				Al plan de desarrollo:		25,00																																																									
Retrasos y soluciones: No se presentaron retrasos o dificultades para dar cumplimiento.																																																															
Avances y Logros: La Comisión de Aguas Potable y Saneamiento Básico CRA, dio auto de inicio a la solicitud de verificación de motivos de ASE, para implementación del nuevo esquema de prestación.																																																															
8220-Implementación de un modelo de Gestión integral de residuos como garantía de saneamiento básico bajo un enfoque de economía circular Bogotá D.C.		\$8.785,91		\$8.762,42		99,73%				\$1.104,09		12,57%																																																			
1 - Elaborar el 100 Porciento de los estudios técnicos necesarios para diseñar un esquema integral de prestación del servicio público de aseo garantizando áreas limpias, rutas selectivas de recolección y valorización de residuos.	Constante	Magnitud:	100,00	100,00	100,00%	100,00	100,00%																																																								
	Tipo de anualización	Recursos \$:	\$555,73	\$555,73	100,00%		\$423,20	76,15%																																																							
2 - Hacer el 100 Porciento del seguimiento al esquema de prestación del servicio público de aseo	Constante	Magnitud:	100,00	99,98	99,98%	99,98	99,98%																																																								
	Tipo de anualización	Recursos \$:	\$1.112,58	\$1.112,36	99,98%		\$589,03	52,94%																																																							
3 - Implementar el 100 Porciento de las acciones tendientes a garantizar la calidad del servicio de aseo.	Constante	Magnitud:	100,00	99,70	99,70%	99,70	99,70%																																																								
	Tipo de anualización	Recursos \$:	\$7.000,00	\$6.979,33	99,70%		\$5,26	0,08%																																																							
4 - Actualizar 1 Plan(es) de gestión integral de residuos solidos y garantizar su seguimiento permanente.	Constante	Magnitud:	1,00	1,00	100,00%	1,00	100,00%																																																								
	Tipo de anualización	Recursos \$:	\$117,60	\$115,00	97,79%		\$86,60	73,64%																																																							
2186 - Implementar 1 Programa(s) para mejorar la respuesta en la atención a emergencias del Cuerpo Oficial de Bomberos de Bogotá apalancada en redes de conocimiento prevención del riesgo y cobertura en la ciudad y su entorno		\$14.355,37		\$14.287,29		99,53%				\$6.695,58		46,64%																																																			
0131-Unidad Administrativa Especial Cuerpo Oficial de Bomberos																																																															
Indicador(es)																																																															

TIPO DE ANUALIZACION PROGRAMADA POR LA ENTIDAD: (S) Suma (K) Constante (C) Creciente (D) Decreciente

Versión: Seguimiento

Meta proyecto de inversión con tipo de anualización diferente a suma. Se debe observar el valor programado y ejecutado de sus magnitudes en cada vigencia. La programación y ejecución de magnitud de metas de proyecto de inversión incluye la vigencia actual y la vigencia anterior según desagregación efectuada por la entidad, mientras que los recursos corresponden únicamente a la vigencia actual.

Secretaría Distrital de Planeación/ Subsecretaría de Planeación de la Inversión

Sistema de Seguimiento al Plan Distrital de Desarrollo - Segplan 2

Fecha de impresión:

Lunes 03 feb 2025 11:29

Código del reporte:

PA\_RepoCGI\_02\_Estructura

Fecha de la versión del diseño:

11/04/2021 V 1.1

Página 177 de 310

<div><div><div><div><div><div><span></span></div><div>ALCALDÍA MAYOR DE BOGOTÁ D.C.</div></div><div><div><div><span></span></div><div>BOGOTÁ</div></div></div></div></div><div></div></div></div>		Plan de Desarrollo Distrital: 17 - Bogotá Camina Segura						
Reporte de gestión e inversión por estructura del plan de desarrollo								
En millones de pesos								
Fecha de Corte: 31/12/2024								
		2024						
Objetivo Estratégico / Programa / Meta Plan de Desarrollo / Entidad / Indicador / Proyecto / Actividad		Programado	Compromisos / Contratado	%	Entregado	%	Giros	%
4 - Bogotá ordena su territorio y avanza en su acción climática		\$4.368.495,93	\$2.966.312,21	67,90%			\$1.633.060,20	37,38%
(C) 4110 - Programa implementado para la respuesta en la atención a emergencias del Cuerpo Oficial de Bomberos de Bogotá apalancado en redes								
		Año	Programación inicial del PD	Programación	Ejecución Vigencia	Avance		
						De la Vigencia	Transcurrido PD	
		2024	10,00	10,00	10,00	100,00	☆	100,00
		2025	35,00	35,00		28,57	!	N/A
		2026	75,00	75,00		13,33	!	N/A
		2027	100,00	100,00		10,00	!	N/A
		Al plan de desarrollo:				10,00		!
Retrasos y soluciones: No se presentaron.								
Avances y Logros:		A 31 de diciembre de 2024, se desarrollaron las acciones programadas para la implementación del programa para mejorar la respuesta en la atención a emergencias del Cuerpo Oficial de Bomberos de Bogotá apalancada en redes de conocimiento, prevención del riesgo y cobertura en la ciudad y su entorno, con el desarrollo de las siguientes acciones: . Programas y campañas de reducción del riesgo, Inspecciones técnicas en seguridad humana y protección contra incendios en establecimiento de comercio, aglomeraciones de público, pirotecnia y efectos especiales de carácter recreativo, atención de emergencias en cerros ambientales. . 1817 Mantenimientos preventivos y correctivos a la maquinaria especializada y equipo menor, necesarios para la prestación del servicio de atención de emergencias de incendios, materiales peligrosos y búsqueda y rescate. . Se atendieron 22.276 eventos de emergencia. . Adquisición de Elementos de protección para personal operativo (Botas tácticas o de diario, elementos de protección contra el riesgo eléctrico), adquisición de un DRON para las operaciones de búsqueda, rescate, control de incendios y otras emergencias, así como de accesorios los existentes. . Capacitaciones operativas al personal uniformado (671) para apalancar las fortalezas en la respuesta a emergencias. . Adecuación de la Estación Caobos Salazar.  Impactos y Beneficios: a través de los servicios prestados se ha dado cumplimiento a las necesidades de la ciudadanía en lo relacionado con la atención oportuna a las emergencias asociadas a incendios, materiales peligrosos y búsqueda y rescate. Beneficiando al total de la población de Bogotá.						
8173-Modernización de las capacidades del Cuerpo Oficial de Bomberos Bogotá D.C.		\$14.355,37	\$14.287,29	99,53%			\$6.695,58	46,64%
1 - Implementar 6 Estrategia(s) de reducción del riesgo de incendios, incidentes con materiales peligrosos y rescates en todas sus modalidades en la ciudad de Bogotá	Suma	Magnitud: 0,50	0,50	100,00%	0,50	100,00%		
	Tipo de anualización	Recursos \$:	\$1.279,04	\$1.265,88	98,97%		\$965,20	75,46%
2 - Desarrollar 1 Programa(s) de renovación de equipos, herramientas, accesorios y elementos de protección personal en la UAECOB.	Suma	Magnitud: 0,25	0,25	100,00%	0,25	100,00%		
	Tipo de anualización	Recursos \$:	\$3.588,36	\$3.574,32	99,61%		\$1.558,61	43,44%
3 - Desarrollar 1 Programa(s) de renovación de vehiculos de la Unidad Administrativa Cuerpo Oficial de Bomberos de Bogotá.	Suma	Magnitud:						
	Tipo de anualización	Recursos \$:						
4 - Desarrollar 3 Estrategia(s) para el fortalecimiento de la logística en la atención de emergencias.	Suma	Magnitud: 0,75	0,75	100,00%	0,75	100,00%		
	Tipo de anualización	Recursos \$:	\$6.367,87	\$6.364,21	99,94%		\$2.656,29	41,71%
5 - Realizar 3 Estrategia(s) de investigación, desarrollo e innovación en gestión del riesgo	Suma	Magnitud: 0,75	0,75	100,00%	0,75	100,00%		
	Tipo de anualización	Recursos \$:	\$535,61	\$531,33	99,20%		\$327,73	61,19%
6 - Implementar 1 Sistema(s) de monitoreo y seguimiento a incidentes y emergencias para Bogotá, incluyendo cerros orientales	Suma	Magnitud: 0,10	0,10	100,00%	0,10	100,00%		
	Tipo de anualización	Recursos \$:	\$92,20	\$92,20	100,00%		\$58,78	63,75%
7 - Adecuar 4 Sede(s) de la UAECOB	Suma	Magnitud: 0,20	0,20	100,00%	0,20	100,00%		
	Tipo de anualización	Recursos \$:	\$548,35	\$548,21	99,97%		\$411,68	75,08%
8 - Construir 1 Sede(s) de bomberos de la UAECOB	Suma	Magnitud: 0,01	0,01	100,00%	0,01	100,00%		
	Tipo de anualización	Recursos \$:	\$46,90	\$46,90	100,00%		\$14,31	30,51%
9 - Implementar 100 Porciento del programa de capacitación, formación y entrenamiento al personal uniformado de la Unidad Administrativa Cuerpo Oficial de Bomberos de Bogotá	Constante	Magnitud: 100,00	100,00	100,00%	100,00	100,00%		
	Tipo de anualización	Recursos \$:	\$1.261,55	\$1.228,75	97,40%		\$683,92	54,21%
10 - Realizar 2 Documento(s) de lineamientos técnicos para la construcción de estaciones de bomberos	Suma	Magnitud: 0,70	0,70	100,00%	0,70	100,00%		
	Tipo de anualización	Recursos \$:	\$635,49	\$635,49	100,00%		\$19,06	3,00%
2187 - Implementar 1 Proyecto(s) de tratamiento, aprovechamiento y valorización de residuos sólidos que genere subproductos de energías limpias		\$9.300,00	\$9.300,00	100,00%			\$9.300,00	100,00%
0228-Unidad Administrativa Especial de Servicios Publicos-UAESP								
Indicador(es)								

TIPO DE ANUALIZACION PROGRAMADA POR LA ENTIDAD: (S) Suma (K) Constante (C) Creciente (D) Decreciente

Versión: Seguimiento

Meta proyecto de inversión con tipo de anualización diferente a suma. Se debe observar el valor programado y ejecutado de sus magnitudes en cada vigencia. La programación y ejecución de magnitud de metas de proyecto de inversión incluye la vigencia actual y la vigencia anterior según desagregación efectuada por la entidad, mientras que los recursos corresponden únicamente a la vigencia actual.



Plan de Desarrollo Distrital: 17 - Bogotá Camina Segura

Reporte de gestión e inversión por estructura del plan de desarrollo

En millones de pesos

Fecha de Corte: 31/12/2024

2024																																																														
Objetivo Estratégico / Programa / Meta Plan de Desarrollo / Entidad / Indicador / Proyecto / Actividad	Programado		Compromisos / Contratado		%	Entregado		%	Giros	%																																																				
4 - Bogotá ordena su territorio y avanza en su acción climática	\$4.368.495,93		\$2.966.312,21		67,90%				\$1.633.060,20	37,38%																																																				
(K) 4111 - Proyecto de tratamiento, aprovechamiento y valorización de residuos sólidos implementado																																																														
<table><tr><th rowspan="2">Año</th><th rowspan="2">Programación inicial del PD</th><th rowspan="2">Programación</th><th rowspan="2">Ejecución Vigencia</th><th colspan="4">Avance</th></tr><tr><th colspan="2">De la Vigencia</th><th colspan="2">Transcurrido PD</th></tr><tr><td>2025</td><td>1,00</td><td>1,00</td><td></td><td></td><td></td><td>N/A</td><td></td></tr><tr><td>2026</td><td>1,00</td><td>1,00</td><td></td><td></td><td></td><td>N/A</td><td></td></tr><tr><td>2027</td><td>1,00</td><td>1,00</td><td></td><td></td><td></td><td>N/A</td><td></td></tr><tr><td colspan="4">Al plan de desarrollo:</td><td colspan="2"></td><td></td><td></td></tr></table>											Año	Programación inicial del PD	Programación	Ejecución Vigencia	Avance				De la Vigencia		Transcurrido PD		2025	1,00	1,00				N/A		2026	1,00	1,00				N/A		2027	1,00	1,00				N/A		Al plan de desarrollo:															
Año	Programación inicial del PD	Programación	Ejecución Vigencia	Avance																																																										
				De la Vigencia		Transcurrido PD																																																								
2025	1,00	1,00				N/A																																																								
2026	1,00	1,00				N/A																																																								
2027	1,00	1,00				N/A																																																								
Al plan de desarrollo:																																																														
Retrasos y soluciones: No se presentaron retrasos o dificultades para dar cumplimiento.																																																														
Avances y Logros: Se suscribió convenio entre UAESP y Transportadora de Gas Internacional S.A. ESP - TGI S.A. ESP, con el fin de viabilizar el desarrollo de un proyecto de Biogás/Biometano para el sector de transporte en la ciudad de Bogotá D.C., a través del tratamiento y valorización de residuos sólidos orgánicos. Este proyecto tiene ejecución en 2025.																																																														
8237-Implementación y transformación del Relleno Sanitario Doña Juana hacia un parque Tecnológico en manejo de residuos, Bogotá D.C.																																																														
1 - Aumentar un 20 Por ciento los residuos valorizados, equivalente a 1190 Toneladas de residuos tratados / día.		Suma	Magnitud:	0,00	0,00		0,00																																																							
		Tipo de anualización	Recursos \$:	\$9.300,00	\$9.300,00	100,00%			\$9.300,00	100,00%																																																				
2188 - Incorporar en 1700 Proyecto(s) los criterios de ecourbanismo producción y consumo sostenible				\$3.074,88	\$1.700,04	55,29%			\$870,36	28,31%																																																				
0126-Secretaria Distrital de Ambiente																																																														
Indicador(es)																																																														
(S) 4112 - Número de proyectos con criterios de ecourbanismo producción y consumo sostenible																																																														
<table><tr><th rowspan="2">Año</th><th rowspan="2">Programación inicial del PD</th><th rowspan="2">Programación</th><th rowspan="2">Ejecución Vigencia</th><th colspan="4">Avance</th></tr><tr><th colspan="2">De la Vigencia</th><th colspan="2">Transcurrido PD</th></tr><tr><td>2024</td><td>198,00</td><td>198,00</td><td>198,00</td><td>100,00</td><td>☆</td><td>100,00</td><td>☆</td></tr><tr><td>2025</td><td>435,00</td><td>435,00</td><td></td><td></td><td></td><td>N/A</td><td></td></tr><tr><td>2026</td><td>435,00</td><td>435,00</td><td></td><td></td><td></td><td>N/A</td><td></td></tr><tr><td>2027</td><td>632,00</td><td>632,00</td><td></td><td></td><td></td><td>N/A</td><td></td></tr><tr><td>Total</td><td>1.700,00</td><td>1.700,00</td><td>198,00</td><td colspan="2">Al plan de desarrollo:</td><td>11,65</td><td>!</td></tr></table>											Año	Programación inicial del PD	Programación	Ejecución Vigencia	Avance				De la Vigencia		Transcurrido PD		2024	198,00	198,00	198,00	100,00	☆	100,00	☆	2025	435,00	435,00				N/A		2026	435,00	435,00				N/A		2027	632,00	632,00				N/A		Total	1.700,00	1.700,00	198,00	Al plan de desarrollo:		11,65	!
Año	Programación inicial del PD	Programación	Ejecución Vigencia	Avance																																																										
				De la Vigencia		Transcurrido PD																																																								
2024	198,00	198,00	198,00	100,00	☆	100,00	☆																																																							
2025	435,00	435,00				N/A																																																								
2026	435,00	435,00				N/A																																																								
2027	632,00	632,00				N/A																																																								
Total	1.700,00	1.700,00	198,00	Al plan de desarrollo:		11,65	!																																																							
Retrasos y soluciones: No se presentan retrasos dado a que se cumplió con la programación del proyecto																																																														
Avances y Logros: El acumulado ejecutado es de 198 proyectos con criterios incorporados, de los cuales Setenta (70) proyectos que incorporan criterios de ecourbanismo y construcción sostenible, como son: cincuenta y un (51) Diseños paisajísticos de parques y zonas verdes, un (01) Plan Parcial de Desarrollo, un (01) Plan Parcial de Renovación Urbana y ocho (08) Proyectos de Legalización y Formalización de Barrios, tres (03) proyectos del programa Bogotá Construcción Sostenible y seis (06) proyectos especiales de infraestructura.																																																														
8017-Incorporación de criterios de ecourbanismo, producción y consumo sostenible en Bogotá D.C.				\$3.074,88	\$1.700,04	55,29%			\$870,36	28,31%																																																				
1 - Incluir en 650 Proyecto(s) la incorporación de criterios de ecourbanismo y construcción sostenible		Suma	Magnitud:	70,00	70,00	100,00%	70,00	100,00%																																																						
		Tipo de anualización	Recursos \$:	\$430,88	\$360,96	83,77%			\$223,93	51,97%																																																				
3 - Promover en 1050 Proyecto(s) la incorporación de criterios de producción y consumo sostenible.		Suma	Magnitud:	128,00	128,00	100,00%	128,00	100,00%																																																						
		Tipo de anualización	Recursos \$:	\$2.644,00	\$1.339,08	50,65%			\$646,43	24,45%																																																				
2189 - Intervenir 2500 Hectárea(s) de conectores ecosistémicos para aumentar la conectividad de los elementos de la Estructura Ecológica Principal				\$1.354,61	\$1.189,55	87,81%			\$897,61	66,26%																																																				
0126-Secretaria Distrital de Ambiente																																																														
Indicador(es)																																																														
(S) 4113 - Número de hectáreas de conectores ecosistémicos de la EEP intervenidos																																																														
<table><tr><th rowspan="2">Año</th><th rowspan="2">Programación inicial del PD</th><th rowspan="2">Programación</th><th rowspan="2">Ejecución Vigencia</th><th colspan="4">Avance</th></tr><tr><th colspan="2">De la Vigencia</th><th colspan="2">Transcurrido PD</th></tr><tr><td>2024</td><td>20,00</td><td>333,91</td><td>333,91</td><td>100,00</td><td>☆</td><td>100,00</td><td>☆</td></tr><tr><td>2025</td><td>470,00</td><td>490,00</td><td></td><td></td><td></td><td>N/A</td><td></td></tr><tr><td>2026</td><td>1.000,00</td><td>1.000,00</td><td></td><td></td><td></td><td>N/A</td><td></td></tr><tr><td>2027</td><td>1.010,00</td><td>676,09</td><td></td><td></td><td></td><td>N/A</td><td></td></tr><tr><td>Total</td><td>2.500,00</td><td>2.500,00</td><td>333,91</td><td colspan="2">Al plan de desarrollo:</td><td>13,36</td><td>!</td></tr></table>											Año	Programación inicial del PD	Programación	Ejecución Vigencia	Avance				De la Vigencia		Transcurrido PD		2024	20,00	333,91	333,91	100,00	☆	100,00	☆	2025	470,00	490,00				N/A		2026	1.000,00	1.000,00				N/A		2027	1.010,00	676,09				N/A		Total	2.500,00	2.500,00	333,91	Al plan de desarrollo:		13,36	!
Año	Programación inicial del PD	Programación	Ejecución Vigencia	Avance																																																										
				De la Vigencia		Transcurrido PD																																																								
2024	20,00	333,91	333,91	100,00	☆	100,00	☆																																																							
2025	470,00	490,00				N/A																																																								
2026	1.000,00	1.000,00				N/A																																																								
2027	1.010,00	676,09				N/A																																																								
Total	2.500,00	2.500,00	333,91	Al plan de desarrollo:		13,36	!																																																							
Retrasos y soluciones: No se presentan retrasos para la vigencia.																																																														
Avances y Logros: Acumulado MPD 332,11 ha, en Bosques Urbanos 42,09 y ocupaciones informales 289,99 ha. Gestión en: Monitoreo Caracterización de la biodiversidad en los nodos de los Conectores Ecosistémicos y áreas de ocupaciones informales: Bosque Urbano La Esmeralda, Canal Molinos, Camino de la Vida y Bosque Urbano Modelia. Diseño e implementación de la estrategia de comunicación e intercambio de saberes: avance en la gestión en diagramación de contenidos para 3 piezas comunicativas y la realización de 1 concurso de fotografía sobre conectores ecosistémicos con actores comunitarios. Y en la construcción y verificación de las versiones 4.0 de 2 rutas de conectividad para los conectores ecosistémicos urbanos y divulgación de la estrategia en 5 espacios de 3 Conectores Ecosistémicos. Boques Urbanos (BU): se realizaron 5 acciones que aportan al cumplimiento de los planes de trabajo de 3 BU con la presencia de 42 actores. Ocupaciones informales: En los polígonos priorizados se llevaron a cabo 15 recorridos de monitoreo e inspección ocular, durante estos, se georeferenciaron nuevas ocupaciones informales, y otros tensionantes, se realizó el reporte de 87 alertas tempranas. Soporte técnico mediante pronunciamientos: Demanda de 101 pronunciamientos, 82 atendidos (81% de ejecución). Planes de acción interinstitucionales: Se realizó la actualización de 5 planes de trabajo para los CE. En los CE Media Luna Sur-MSL, Cerros, Virrey y Neuque-CVN, Suba conejera-SC, Bosque Oriental Río Bogotá-BORB y Subcuenta Río Fucha-SR.																																																														

TIPO DE ANUALIZACION PROGRAMADA POR LA ENTIDAD: (S) Suma (K) Constante (C) Creciente (D) Decreciente

Versión: Seguimiento

Meta proyecto de inversión con tipo de anualización diferente a suma. Se debe observar el valor programado y ejecutado de sus magnitudes en cada vigencia.  
La programación y ejecución de magnitud de metas de proyecto de inversión incluye la vigencia actual y la vigencia anterior según desagregación efectuada por la entidad, mientras que los recursos corresponden únicamente a la vigencia actual.

<div><div><div><div><div><div><span></span></div><div>ALCALDÍA MAYOR DE BOGOTÁ D.C.</div><div>SECRETARÍA DE PLANEACIÓN</div></div></div><div><div><div><span></span></div><div>BOGOTÁ</div></div></div></div></div></div>		Plan de Desarrollo Distrital: 17 - Bogotá Camina Segura							
		Reporte de gestión e inversión por estructura del plan de desarrollo							
		En millones de pesos							
		Fecha de Corte: 31/12/2024							
		2024							
Objetivo Estratégico / Programa / Meta Plan de Desarrollo / Entidad / Indicador / Proyecto / Actividad		Programado	Compromisos / Contratado	%	Entregado	%	Giros	%	
4 - Bogotá ordena su territorio y avanza en su acción climática		\$4.368.495,93	\$2.966.312,21	67,90%			\$1.633.060,20	37,38%	
8086-Incremento de las acciones que contribuyen a la adaptación de los socioecosistemas de Bogotá Región ante los fenómenos de variabilidad y cambio climático Bogotá D.C.		\$1.354,61	\$1.189,55	87,81%			\$897,61	66,26%	
4 - Intervenir 2500 Hectárea(s) de conectores ecosistémicos para aumentar la conectividad de los elementos de la Estructura Ecológica Principal	Suma	Magnitud: 332,11	333,91	100,54%	333,91	100,54%			
	Tipo de anualización	Recursos \$:	\$1.354,61	\$1.189,55	87,81%		\$897,61	66,26%	
2190 - Lograr 780 Hectárea(s) en proceso de restauración ecológica con planeación y ejecución participativas		\$1.795,26	\$1.634,04	91,02%			\$1.256,77	70,00%	
0126-Secretaría Distrital de Ambiente									
Indicador(es)									
(C) 4114 - Número de hectáreas en proceso de restauración ecológica									
		Año	Programación inicial del PD	Programación	Ejecución Vigencia	Avance			
						De la Vigencia	Transcurrido PD		
		2024	375,00	375,00	61,55	0,00	0,00		
		2025	590,00	590,00			N/A		
		2026	645,00	645,00			N/A		
		2027	700,00	700,00			N/A		
		Al plan de desarrollo:				0,00			
Retrasos y soluciones:		En este periodo se priorizaron 45 ha, donde 40 ha corresponden a procesos anteriores y 5 ha de áreas nuevas para implementar; acorde con el tiempo de la vigencia y con los recursos presupuestales disponibles. Por temas de línea base del plan de desarrollo 2020-2024 la magnitud se ajustó a 375 ha, las cuales en 2025 se espera se realicen de acuerdo al mayor tiempo de vigencia programado.							
		En 2025 con tiempo de vigencia mayor y un plan de trabajo a 12 meses se completará la meta asignada acumulada 2024 y 2025							
Avances y Logros:		Acumulado PDD se tiene un reporte de 61,55 ha en proceso de restauración ecológica con plantación de 2033 individuos vegetales nativos. De los cuales por medio del contrato SDA-CD-20241370 con Aguas Bogotá, se reporta un total acumulado de acciones de sostenibilidad (Mantenimiento) en 52,69 ha distribuidas, así: en las localidades de Barrios Unidos 1,04, Bosa 1,20 ha, Ciudad Bolívar 2,92 ha, Engativá 2,81, Fontibón 2,26, Kennedy 2,52 ha, Rafael Uribe Uribe 0,04 ha, San Cristóbal 4,95 ha, Santa Fe 1,39 ha, Suba 20,64 ha, Tunjuelito 0,97 ha, Usaquén 2,01 ha y Usme 9,94 ha. Las actividades que se realizaron en el marco de este contrato los Parques Distritales Ecológicos de Montaña, Reservas Distrital de Humedales y Áreas de Importancia Ambiental son control de retamo liso y espinoso, control de especies exóticas forestales, control de parásitas y enredaderas, árboles y arbustos nativos gestionados, control de pasto kikuyo, y establecimiento de coberturas herbáceas. Por otra parte, acumulado a diciembre 2024, se restauraron, rehabilitaron y/o recuperaron 8,860984 ha nuevas en las siguientes localidades: Barrios Unidos 0,07449 ha, Bosa 0,240918 ha, Chapinero 0,063158 ha, Engativá 0,094175 ha, Fontibón 0,041833 ha, Suba 1,185181 ha, Sumapaz 0,020311 ha y Usme 7,140918 ha. Y se plantaron 5256 individuos vegetales nativos.							
8086-Incremento de las acciones que contribuyen a la adaptación de los socioecosistemas de Bogotá Región ante los fenómenos de variabilidad y cambio climático Bogotá D.C.		\$1.314,52	\$1.160,24	88,26%			\$789,74	60,08%	
2 - Restaurar, rehabilitar o recuperar 100 Hectárea(s) nuevas alteradas dentro de la estructura ecológica principal y áreas de importancia ecosistémicas.	Creciente	Magnitud: 8,86	8,86	100,00%	8,86	100,00%			
	Tipo de anualización	Recursos \$:	\$492,53	\$449,77	91,32%		\$288,95	58,67%	
3 - Generar procesos sostenibles a 600 Hectárea(s) de restauración ecológica en la estructura ecológica principal y áreas de interés ambiental.	Creciente	Magnitud: 370,00	52,69	14,24%	52,69	14,24%			
	Tipo de anualización	Recursos \$:	\$821,99	\$710,47	86,43%		\$500,79	60,92%	
0218-Jardin Botanico - Jose Celestino Mutis									
Indicador(es)									
(S) 4114 - Número de hectáreas en proceso de restauración ecológica									
		Año	Programación inicial del PD	Programación	Ejecución Vigencia	Avance			
						De la Vigencia	Transcurrido PD		
		2024	5,00	5,00	5,00	100,00	100,00		
		2025	25,00	25,00			N/A		
		2026	25,00	25,00			N/A		
		2027	25,00	25,00			N/A		
		Total	80,00	80,00	5,00	Al plan de desarrollo:		6,25	
Retrasos y soluciones:		No se presentaron retrasos							
Avances y Logros:		En el marco del Plan de Desarrollo Bogotá Camina Segura, la Subdirección técnica Operativa, a través de la línea de restauración ecológica, se realizaron las actividades de intervención en 5 Ha, la plantación acumulada de 8.874 individuos vegetales en las localidades de Santa fe, en Teusaca, Suba, Usme							
7992-Consolidación de las coberturas vegetales como estrategia de adaptación y mitigación al cambio climático en el Distrito Capital. Bogotá D.C.		\$480,74	\$473,80	98,56%			\$467,03	97,15%	
9 - Intervenir 80 Hectárea(s) en proceso de restauración ecológica	Suma	Magnitud: 5,00	5,00	100,00%	5,00	100,00%			
	Tipo de anualización	Recursos \$:	\$480,74	\$473,80	98,56%		\$467,03	97,15%	
2191 - Mantener 200000 Metro(s) cuadrado(s) de jardinería		\$1.870,09	\$1.799,78	96,24%			\$1.331,50	71,20%	
0218-Jardin Botanico - Jose Celestino Mutis									
Indicador(es)									

TIPO DE ANUALIZACION PROGRAMADA POR LA ENTIDAD: (S) Suma (K) Constante (C) Creciente (D) Decreciente

Versión: Seguimiento

Meta proyecto de inversión con tipo de anualización diferente a suma. Se debe observar el valor programado y ejecutado de sus magnitudes en cada vigencia. La programación y ejecución de magnitud de metas de proyecto de inversión incluye la vigencia actual y la vigencia anterior según desagregación efectuada por la entidad, mientras que los recursos corresponden únicamente a la vigencia actual.

Secretaría Distrital de Planeación/ Subsecretaría de Planeación de la Inversión

Sistema de Seguimiento al Plan Distrital de Desarrollo - Segplan 2

Fecha de impresión:

Código del reporte:

Fecha de la versión del diseño:

Lunes 03 feb 2025 11:29

PA\_RepoCGI\_02\_Estructura

11/04/2021 V 1.1

Página 180

de 310



**Plan de Desarrollo Distrital: 17 - Bogotá Camina Segura**  
**Reporte de gestión e inversión por estructura del plan de desarrollo**  
**En millones de pesos**

**Fecha de Corte: 31/12/2024**

2024																																																													
Objetivo Estratégico / Programa / Meta Plan de Desarrollo / Entidad / Indicador / Proyecto / Actividad			Programado	Compromisos / Contratado	%	Entregado	%	Giros	%																																																				
4 - Bogotá ordena su territorio y avanza en su acción climática			\$4.368.495,93	\$2.966.312,21	67,90%			\$1.633.060,20	37,38%																																																				
(C) 4115 - Número de metros cuadrados de jardinería convencional y biodiversa mantenidos																																																													
			<table><tr><th rowspan="2">Año</th><th rowspan="2">Programación inicial del PD</th><th rowspan="2">Programación</th><th rowspan="2">Ejecución Vigencia</th><th colspan="4">Avance</th></tr><tr><th colspan="2">De la Vigencia</th><th colspan="2">Transcurrido PD</th></tr><tr><td>2024</td><td>140.000,00</td><td>140.000,00</td><td>140.000,00</td><td>100,00</td><td>☆</td><td>100,00</td><td>☆</td></tr><tr><td>2025</td><td>155.000,00</td><td>155.000,00</td><td></td><td></td><td></td><td>N/A</td><td></td></tr><tr><td>2026</td><td>175.000,00</td><td>175.000,00</td><td></td><td></td><td></td><td>N/A</td><td></td></tr><tr><td>2027</td><td>200.000,00</td><td>200.000,00</td><td></td><td></td><td></td><td>N/A</td><td></td></tr><tr><td colspan="4">Al plan de desarrollo:</td><td colspan="2">1,64</td><td colspan="2">!</td></tr></table>							Año	Programación inicial del PD	Programación	Ejecución Vigencia	Avance				De la Vigencia		Transcurrido PD		2024	140.000,00	140.000,00	140.000,00	100,00	☆	100,00	☆	2025	155.000,00	155.000,00				N/A		2026	175.000,00	175.000,00				N/A		2027	200.000,00	200.000,00				N/A		Al plan de desarrollo:				1,64		!	
Año	Programación inicial del PD	Programación	Ejecución Vigencia	Avance																																																									
				De la Vigencia		Transcurrido PD																																																							
2024	140.000,00	140.000,00	140.000,00	100,00	☆	100,00	☆																																																						
2025	155.000,00	155.000,00				N/A																																																							
2026	175.000,00	175.000,00				N/A																																																							
2027	200.000,00	200.000,00				N/A																																																							
Al plan de desarrollo:				1,64		!																																																							
Retrasos y soluciones:			No se presentaron retrasos																																																										
Avances y Logros:			A corte 31 de diciembre de 2024, se ha realizado el mantenimiento a 140,00 m2 en proyectos de jardinería urbana, lo cual incluye los jardines biodiversos establecidos con anterioridad, esto para garantizar el establecimiento de especies nativas dentro de la ciudad. Una de las grandes apuestas ha sido la recuperación de las áreas en la carrera 7a en el marco del Centro Vive, se replantaron de 1605.5 m2 en los proyectos: 1868-2021 Ciclo parqueadero Portal Sur, Parque Voux Coulbert, Arte y Vida, Suba Imperial, Parque No.5 Ciudadela el Porvenir, Suba Boyacá 153, entre otros.																																																										
7992-Consolidación de las coberturas vegetales como estrategia de adaptación y mitigación al cambio climático en el Distrito Capital. Bogotá D.C.			\$1.870,09	\$1.799,78	96,24%			\$1.331,50	71,20%																																																				
10 - Mantener 200000 Metro(s) cuadrados de jardinería convencional y biodiversa	Creciente	Magnitud:	140.000,00	140.000,00	100,00%	140.000,00	100,00%																																																						
	Tipo de anualización	Recursos \$:	\$801,77	\$732,12	91,31%			\$567,00	70,72%																																																				
11 - Mantener 300000 Arbol(es) adultos para garantizar su establecimiento	Creciente	Magnitud:	86.000,00	86.135,00	100,16%	86.135,00	100,16%																																																						
	Tipo de anualización	Recursos \$:	\$1.068,32	\$1.067,66	99,94%			\$764,50	71,56%																																																				
2192 - Mantener 500000 Arbol(es) en zona urbana y rural en el Distrito Capital			\$2.473,57	\$2.267,71	91,68%			\$1.572,66	63,58%																																																				
0218-Jardin Botanico - Jose Celestino Mutis																																																													
Indicador(es)																																																													
(C) 4116 - Número de árboles mantenido en zona urbana y rural																																																													
			<table><tr><th rowspan="2">Año</th><th rowspan="2">Programación inicial del PD</th><th rowspan="2">Programación</th><th rowspan="2">Ejecución Vigencia</th><th colspan="4">Avance</th></tr><tr><th colspan="2">De la Vigencia</th><th colspan="2">Transcurrido PD</th></tr><tr><td>2024</td><td>185.000,00</td><td>198.000,00</td><td>198.211,00</td><td>100,11</td><td>☆</td><td>100,11</td><td>☆</td></tr><tr><td>2025</td><td>500.000,00</td><td>500.000,00</td><td></td><td>39,64</td><td>!</td><td>N/A</td><td></td></tr><tr><td>2026</td><td>500.000,00</td><td>500.000,00</td><td></td><td>39,64</td><td>!</td><td>N/A</td><td></td></tr><tr><td>2027</td><td>500.000,00</td><td>500.000,00</td><td></td><td>39,64</td><td>!</td><td>N/A</td><td></td></tr><tr><td colspan="4">Al plan de desarrollo:</td><td colspan="2">39,64</td><td colspan="2">!</td></tr></table>							Año	Programación inicial del PD	Programación	Ejecución Vigencia	Avance				De la Vigencia		Transcurrido PD		2024	185.000,00	198.000,00	198.211,00	100,11	☆	100,11	☆	2025	500.000,00	500.000,00		39,64	!	N/A		2026	500.000,00	500.000,00		39,64	!	N/A		2027	500.000,00	500.000,00		39,64	!	N/A		Al plan de desarrollo:				39,64		!	
Año	Programación inicial del PD	Programación	Ejecución Vigencia	Avance																																																									
				De la Vigencia		Transcurrido PD																																																							
2024	185.000,00	198.000,00	198.211,00	100,11	☆	100,11	☆																																																						
2025	500.000,00	500.000,00		39,64	!	N/A																																																							
2026	500.000,00	500.000,00		39,64	!	N/A																																																							
2027	500.000,00	500.000,00		39,64	!	N/A																																																							
Al plan de desarrollo:				39,64		!																																																							
Retrasos y soluciones:			No se presentaron retrasos																																																										
Avances y Logros:			En el marco del Plan de Desarrollo Distrital , la oficina de arborización urbana, a través de la oficina de Arborización urbana, , se ha realizado el mantenimiento a 198.211 individuos vegetales distribuidos así: 86.135 árboles adultos con tratamientos de Manejo de Plagas y enfermedades, 102.235 de árboles jóvenes y 10.003 individuos vegetales con criterios de restauración ecológica																																																										
7992-Consolidación de las coberturas vegetales como estrategia de adaptación y mitigación al cambio climático en el Distrito Capital. Bogotá D.C.			\$2.473,57	\$2.267,71	91,68%			\$1.572,66	63,58%																																																				
12 - Mantener 190000 Arbol(es) jóvenes para garantizar su desarrollo	Creciente	Magnitud:	102.000,00	102.073,00	100,07%	102.073,00	100,07%																																																						
	Tipo de anualización	Recursos \$:	\$1.894,75	\$1.719,84	90,77%			\$1.083,26	57,17%																																																				
13 - Mantener 10000 Individuo(s) vegetales con criterio de restauración ecológica	Constante	Magnitud:	10.000,00	10.003,00	100,03%	10.003,00	100,03%																																																						
	Tipo de anualización	Recursos \$:	\$39,30	\$39,30	100,00%			\$39,30	100,00%																																																				
14 - Caracterizar integralmente 50 Porciento del universo de los árboles patrimoniales y las coberturas vegetales icónicas	Creciente	Magnitud:	5,00	5,00	100,00%	5,00	100,00%																																																						
	Tipo de anualización	Recursos \$:	\$68,25	\$68,25	100,00%			\$64,75	94,87%																																																				
15 - Mantener 100 Porciento las colecciones vivas del Jardín Botánico de Bogotá	Constante	Magnitud:	100,00	100,00	100,00%	100,00	100,00%																																																						
	Tipo de anualización	Recursos \$:	\$471,27	\$440,32	93,43%			\$385,35	81,77%																																																				
2193 - Mantener el 100 % de la disposición final de los residuos sólidos que ingresan al Parque de Innovación Doña Juana PIDJ			\$23.472,40	\$18.311,32	78,01%			\$11.033,95	47,01%																																																				
0228-Unidad Administrativa Especial de Servicios Publicos-UAESP																																																													
Indicador(es)																																																													

TIPO DE ANUALIZACION PROGRAMADA POR LA ENTIDAD: (S) Suma (K) Constante (C) Creciente (D) Decreciente

Versión: Seguimiento

La programación y ejecución de magnitud de proyecto de inversión incluye la vigencia actual y la vigencia anterior según desagregación efectuada por la entidad, mientras que los recursos corresponden únicamente a la vigencia actual.

<div><div><div><div><div><div><span></span></div><div>ALCALDÍA MAYOR DE BOGOTÁ D.C.</div><div>SECRETARÍA DE PLANEACIÓN</div></div></div><div><div><div><span></span></div><div>BOGOTÁ</div></div></div></div></div></div>		Plan de Desarrollo Distrital: 17 - Bogotá Camina Segura																																																														
		Reporte de gestión e inversión por estructura del plan de desarrollo																																																														
		En millones de pesos																																																														
		Fecha de Corte: 31/12/2024																																																														
		2024																																																														
Objetivo Estratégico / Programa / Meta Plan de Desarrollo / Entidad / Indicador / Proyecto / Actividad		Programado		Compromisos / Contratado		%	Entregado		%	Giros		%																																																				
4 - Bogotá ordena su territorio y avanza en su acción climática		\$4.368.495,93		\$2.966.312,21		67,90%				\$1.633.060,20		37,38%																																																				
(K) 4117 - Porcentaje de residuos sólidos tratados y dispuestos que ingresan al PIDJ																																																																
		<table><tr><th rowspan="2">Año</th><th rowspan="2">Programación inicial del PD</th><th rowspan="2">Programación</th><th rowspan="2">Ejecución Vigencia</th><th colspan="4">Avance</th></tr><tr><th colspan="2">De la Vigencia</th><th colspan="2">Transcurrido PD</th></tr><tr><td>2024</td><td>100,00</td><td>100,00</td><td>100,00</td><td>100,00</td><td>☆</td><td>100,00</td><td>☆</td></tr><tr><td>2025</td><td>100,00</td><td>100,00</td><td></td><td></td><td></td><td>N/A</td><td></td></tr><tr><td>2026</td><td>100,00</td><td>100,00</td><td></td><td></td><td></td><td>N/A</td><td></td></tr><tr><td>2027</td><td>100,00</td><td>100,00</td><td></td><td></td><td></td><td>N/A</td><td></td></tr><tr><td colspan="4">Al plan de desarrollo:</td><td colspan="2">25,00</td><td colspan="2">!</td></tr></table>											Año	Programación inicial del PD	Programación	Ejecución Vigencia	Avance				De la Vigencia		Transcurrido PD		2024	100,00	100,00	100,00	100,00	☆	100,00	☆	2025	100,00	100,00				N/A		2026	100,00	100,00				N/A		2027	100,00	100,00				N/A		Al plan de desarrollo:				25,00		!	
Año	Programación inicial del PD	Programación	Ejecución Vigencia	Avance																																																												
				De la Vigencia		Transcurrido PD																																																										
2024	100,00	100,00	100,00	100,00	☆	100,00	☆																																																									
2025	100,00	100,00				N/A																																																										
2026	100,00	100,00				N/A																																																										
2027	100,00	100,00				N/A																																																										
Al plan de desarrollo:				25,00		!																																																										
Retrasos y soluciones:		No se presentaron retrasos o dificultades para dar cumplimiento.																																																														
Avances y Logros:		Para el periodo Julio a Diciembre de 2024 en el PIDJ ingresaron 1.197.422,65 Toneladas provenientes de Bogotá de las cuales 70.932,12 toneladas fueron tratadas y 1.126.490,53 fueron dispuestas en celda.																																																														
8237-Implementación y transformación del Relleno Sanitario Doña Juana hacia un parque Tecnológico en manejo de residuos, Bogotá D.C.		\$23.472,40		\$18.311,32		78,01%				\$11.033,95		47,01%																																																				
2 - Implementar 1 Plan(es) de gestión social incluido en la licencia ambiental del Predio Doña Juana	Constante	Magnitud:	1,00	0,82	82,00%	0,55	55,00%																																																									
	Tipo de anualización	Recursos \$:	\$8.257,16	\$6.819,43	82,59%			\$1.303,00	15,78%																																																							
3 - Ejecutar el 100 Porciento del plan de manejo ambiental.	Constante	Magnitud:	100,00	76,00	76,00%	34,62	34,62%																																																									
	Tipo de anualización	Recursos \$:	\$15.215,24	\$11.491,89	75,53%			\$9.730,95	63,96%																																																							
2194 - Realizar 1182 Proceso(s) de participación ciudadana para la mitigación de las situaciones ambientales conflictivas y para la gestión comunitaria del riesgo de desastres		\$2.530,15		\$2.406,51		95,11%				\$1.694,10		66,96%																																																				
0126-Secretaría Distrital de Ambiente																																																																
Indicador(es)																																																																
(S) 4118 - Número de procesos de participación ciudadana implementadas																																																																
		<table><tr><th rowspan="2">Año</th><th rowspan="2">Programación inicial del PD</th><th rowspan="2">Programación</th><th rowspan="2">Ejecución Vigencia</th><th colspan="4">Avance</th></tr><tr><th colspan="2">De la Vigencia</th><th colspan="2">Transcurrido PD</th></tr><tr><td>2024</td><td>150,00</td><td>63,00</td><td>63,00</td><td>100,00</td><td>☆</td><td>100,00</td><td>☆</td></tr><tr><td>2025</td><td>280,00</td><td>250,00</td><td></td><td></td><td></td><td>N/A</td><td></td></tr><tr><td>2026</td><td>280,00</td><td>250,00</td><td></td><td></td><td></td><td>N/A</td><td></td></tr><tr><td>2027</td><td>140,00</td><td>287,00</td><td></td><td></td><td></td><td>N/A</td><td></td></tr><tr><td>Total</td><td>850,00</td><td>850,00</td><td>63,00</td><td colspan="2">Al plan de desarrollo:</td><td>7,41</td><td>!</td></tr></table>											Año	Programación inicial del PD	Programación	Ejecución Vigencia	Avance				De la Vigencia		Transcurrido PD		2024	150,00	63,00	63,00	100,00	☆	100,00	☆	2025	280,00	250,00				N/A		2026	280,00	250,00				N/A		2027	140,00	287,00				N/A		Total	850,00	850,00	63,00	Al plan de desarrollo:		7,41	!
Año	Programación inicial del PD	Programación	Ejecución Vigencia	Avance																																																												
				De la Vigencia		Transcurrido PD																																																										
2024	150,00	63,00	63,00	100,00	☆	100,00	☆																																																									
2025	280,00	250,00				N/A																																																										
2026	280,00	250,00				N/A																																																										
2027	140,00	287,00				N/A																																																										
Total	850,00	850,00	63,00	Al plan de desarrollo:		7,41	!																																																									
Retrasos y soluciones:		No se presentaron retrasos en la vigencia.																																																														
Avances y Logros:		Para el mes de diciembre de 2024, se cerraron 25 nuevos procesos de participación, para un total de 63 procesos, generando un cumplimiento de la meta del 100% de la meta del año para el proyecto 7961, se resaltan las actividades desarrolladas en el marco de la temporada decembrina y en cumplimiento de la meta proyecto de inversión, direccionada a concertar y ejecutar procesos de participación; adicionalmente se realizaron acciones en función del Plan Institucional de Participación y en el marco de ordenanzas definidas en acciones populares que son de nuestra competencia. Adicionalmente se desarrollaron las actividades de Secretaría Técnica de las Comisiones Ambientales Locales (CAL), convocando y efectuando las sesiones relacionadas con la planificación anual de la instancia, además de impulsar los mecanismos de participación en los diferentes espacios en los que fuimos partícipes, brindando atención a citaciones de las Juntas Administradoras Locales, PMU por lluvias, Parque Nacional y espacios de trabajo con concejales para abordar temas ligados a problemáticas ambientales identificadas en el territorio.																																																														
7961-Fortalecimiento de la apropiación social del conocimiento para la resiliencia climática en Bogotá D.C.		\$1.696,83		\$1.657,71		97,69%				\$1.050,84		61,93%																																																				
3 - Realizar 850 Proceso(s) de participación ciudadana realizados con organizaciones ambientales y comunidad en general en las 20 localidades.	Suma	Magnitud:	63,00	63,00	100,00%	63,00	100,00%																																																									
	Tipo de anualización	Recursos \$:	\$1.289,27	\$1.266,92	98,27%			\$952,55	73,88%																																																							
4 - Desarrollar 4 Informe(s) del proceso de implementación de la actualización del modelo de servicio al ciudadano de la Secretaría Distrital de Ambiente con énfasis en educación ambiental y participación ciudadana	Suma	Magnitud:	1,00	1,00	100,00%	1,00	100,00%																																																									
	Tipo de anualización	Recursos \$:	\$407,56	\$390,79	95,89%			\$98,29	24,12%																																																							
0203-Instituto Distrital de Gestion de Riesgos y Cambio Climatico																																																																
Indicador(es)																																																																
(S) 4118 - Número de procesos de participación ciudadana implementadas																																																																
		<table><tr><th rowspan="2">Año</th><th rowspan="2">Programación inicial del PD</th><th rowspan="2">Programación</th><th rowspan="2">Ejecución Vigencia</th><th colspan="4">Avance</th></tr><tr><th colspan="2">De la Vigencia</th><th colspan="2">Transcurrido PD</th></tr><tr><td>2024</td><td>5,00</td><td>6,00</td><td>3,00</td><td>50,00</td><td>!</td><td>50,00</td><td>!</td></tr><tr><td>2025</td><td>9,00</td><td>9,00</td><td></td><td></td><td></td><td>N/A</td><td></td></tr><tr><td>2026</td><td>8,00</td><td>8,00</td><td></td><td></td><td></td><td>N/A</td><td></td></tr><tr><td>2027</td><td>10,00</td><td>9,00</td><td></td><td></td><td></td><td>N/A</td><td></td></tr><tr><td>Total</td><td>32,00</td><td>32,00</td><td>3,00</td><td colspan="2">Al plan de desarrollo:</td><td>9,38</td><td>!</td></tr></table>											Año	Programación inicial del PD	Programación	Ejecución Vigencia	Avance				De la Vigencia		Transcurrido PD		2024	5,00	6,00	3,00	50,00	!	50,00	!	2025	9,00	9,00				N/A		2026	8,00	8,00				N/A		2027	10,00	9,00				N/A		Total	32,00	32,00	3,00	Al plan de desarrollo:		9,38	!
Año	Programación inicial del PD	Programación	Ejecución Vigencia	Avance																																																												
				De la Vigencia		Transcurrido PD																																																										
2024	5,00	6,00	3,00	50,00	!	50,00	!																																																									
2025	9,00	9,00				N/A																																																										
2026	8,00	8,00				N/A																																																										
2027	10,00	9,00				N/A																																																										
Total	32,00	32,00	3,00	Al plan de desarrollo:		9,38	!																																																									
Retrasos y soluciones:		Se presentaron dificultades en los procesos de contratación de las necesidades asociadas al proceso de capacitación y entrenamiento. Como solución se realizaron mesas de trabajo con las respectivas áreas y se establecieron tableros de control.																																																														

TIPO DE ANUALIZACION PROGRAMADA POR LA ENTIDAD: (S) Suma (K) Constante (C) Creciente (D) Decreciente

Versión: Seguimiento

Meta proyecto de inversión con tipo de anualización diferente a suma. Se debe observar el valor programado y ejecutado de sus magnitudes en cada vigencia.  
La programación y ejecución de magnitud de metas de proyecto de inversión incluye la vigencia actual y la vigencia anterior según desagregación efectuada por la entidad, mientras que los recursos corresponden únicamente a la vigencia actual.



<div><div><div><div><div><div><span></span></div><div>ALCALDÍA MAYOR DE BOGOTÁ D.C.</div><div>SECRETARÍA DE PLANEACIÓN</div></div></div><div><div><div><span></span></div><div>BOGOTÁ</div></div></div></div></div></div>		Plan de Desarrollo Distrital: 17 - Bogotá Camina Segura						
		Reporte de gestión e inversión por estructura del plan de desarrollo						
		En millones de pesos						
		Fecha de Corte: 31/12/2024						
		2024						
Objetivo Estratégico / Programa / Meta Plan de Desarrollo / Entidad / Indicador / Proyecto / Actividad		Programado	Compromisos / Contratado	%	Entregado	%	Giros	%
4 - Bogotá ordena su territorio y avanza en su acción climática		\$4.368.495,93	\$2.966.312,21	67,90%			\$1.633.060,20	37,38%
Avances y Logros:		Para el periodo se avanzo en la ejecución de los procesos de participación asociados al simulacro distrital de evacuación y el encuentro distrital de brigadas 2024						
8065-Fortalecimiento de la gobernanza del Riesgo y Adaptación al Cambio Climático en la Ciudad de Bogotá D.C.		\$478,22	\$393,70	82,33%			\$317,01	66,29%
2 - Promover 7 Proceso(s) para el fortalecimiento comunitario en gestión del riesgo y adaptación al cambio climático (Iniciativas, Red Social de Gestión de Riesgos y Cambio Climático y Alertas Comunitarias)	Suma	Magnitud: 1,00	1,00	100,00%	1,00	100,00%		
	Tipo de anualización	Recursos \$:	\$40,00	\$40,00	100,00%		\$17,60	44,00%
3 - Implementar 9 Acción(es) de preparación y respuesta ante emergencias y desastres (Encuentros CAMs, Brigadas de Emergencia, Simulacro y Simulaciones)	Suma	Magnitud: 2,00	2,00	100,00%	2,00	100,00%		
	Tipo de anualización	Recursos \$:	\$408,87	\$324,35	79,33%		\$283,56	69,35%
4 - Implementar 16 Diálogo(s) ciudadano(s) y Rendición de cuentas como mecanismos de control social que promuevan la participación ciudadana en gestión del riesgo y adaptación al cambio climático	Suma	Magnitud: 3,00	3,00	100,00%	0,00			
	Tipo de anualización	Recursos \$:	\$29,35	\$29,35	100,00%		\$15,85	54,00%
0218-Jardin Botanico - Jose Celestino Mutis								
Indicador(es)								
(S) 4118 - Número de procesos de participación ciudadana implementadas								
		Año	Programación inicial del PD	Programación	Ejecución Vigencia	Avance		
						De la Vigencia	Transcurrido PD	
		2024	20,00	20,00	20,00	100,00	100,00	
		2025	94,00	94,00			N/A	
		2026	93,00	93,00			N/A	
		2027	93,00	93,00			N/A	
		Total	300,00	300,00	20,00	Al plan de desarrollo:		
Retrasos y soluciones:		No se presentaron retrasos						
Avances y Logros:		El Jardín Botánico de Bogotá avanzó con la formulación e implementación de una metodología participativa para el abordaje de los retos del cambio climático relacionados con la crisis climática y la pérdida de biodiversidad. La metodología se implementó de manera conjunta con 20 procesos ciudadanos y comunitarios que se desarrollaron en la mayoría de las localidades de la ciudad, vinculando a población participantes en huertas, bosques urbanos, ecobarrios y otros espacios con grupos interesados en fortalecer sus herramientas para enfrentar los efectos de la crisis ambiental. Con estos grupos se generaron procesos de apropiación social, enriquecimiento de los entornos ambientales, reconocimiento de problemáticas y generación de alternativas que les permitieron conocer, cuidar y proteger la biodiversidad de sus entornos, construir estrategias de conectividad ecológica, visibilizar e intercambiar saberes y prácticas y fortalecer el tejido social y comunitario en torno al cuidado y protección de la naturaleza.						
8096-Consolidación de acciones y procesos de educación ambiental y de participación para la comprensión de la conservación, el uso sostenible de la biodiversidad y los retos del cambio climático en Bogotá		\$355,10	\$355,10	100,00%			\$326,25	91,88%
1 - Implementar 300 Proceso(s) de participación ciudadana ambiental	Suma	Magnitud: 20,00	20,00	100,00%	20,00	100,00%		
	Tipo de anualización	Recursos \$:	\$325,43	\$325,43	100,00%		\$296,58	91,13%
2 - Implementar 34 Proceso(s) de educación ambiental	Suma	Magnitud: 2,00	2,00	100,00%	2,00	100,00%		
	Tipo de anualización	Recursos \$:	\$29,67	\$29,67	100,00%		\$29,67	100,00%
2195 - Realizar el acompañamiento al 100 % de las organizaciones de recicladores que lo requieran y cumplan con la normativa vigente para promover su fortalecimiento		\$25.275,58	\$17.056,25	67,48%			\$3.383,33	13,39%
0228-Unidad Administrativa Especial de Servicios Publicos-UAESP								
Indicador(es)								
(K) 4119 - Porcentaje de organizaciones de recicladores con acompañamiento								
		Año	Programación inicial del PD	Programación	Ejecución Vigencia	Avance		
						De la Vigencia	Transcurrido PD	
		2024	100,00	100,00	100,00	100,00	100,00	
		2025	100,00	100,00			N/A	
		2026	100,00	100,00			N/A	
		2027	100,00	100,00			N/A	
		Al plan de desarrollo:				25,00		
Retrasos y soluciones:		No se presentaron retrasos o dificultades para dar cumplimiento.						
Avances y Logros:		-En el marco de las acciones afirmativas relacionadas con la operación de rutas selectivas no exclusivas, se reglamentó la estrategia a través de las resoluciones 697 y 715 de 2024, expedidas por la Dirección General de la UAESP. La estrategia beneficia a 61 Organizaciones de Recicladores de Oficio, que se postularon para ser parte del programa. Se asignó un total \$ 12.006.681.850. Cada organización recibe \$196.830.850, que les permitirán fortalecer la operación de las referidas rutas selectivas.						
		Incentivo de Aprovechamiento y Tratamiento (IAT): Se recibieron 64 proyectos en la vigencia 2024, 12 de tratamiento y 52 de aprovechamiento y se avanzó en la evaluación de estos, con la verificación de aspectos técnicos (15/64 proyectos evaluados). Se continuó con la evaluación de proyectos, logrando una versión preliminar de evaluación del 100% (64/64 proyectos evaluados). A partir de los resultados de evaluación preliminar, en el mes de diciembre se surtió la fase de aclaraciones, por medio de 40 reuniones individuales con organizaciones y 3 reuniones grupales en donde participaron tanto organizaciones de prestadores de servicios como empresas. Con esto se cubrió la integralidad de proyectos para finalizar la evaluación.						
		Centros Transitorios de Acopio y Separación -CTAS: Con corte a 31 de diciembre de 2024 se tenían: 4 CTAS en las localidades de Mártires (2), Barrios Unidos (1), Kennedy (1) y Usaquén (1).						
		Estrategia Maria Paz: Se estructuró la estrategia de María Paz, en el marco de la acción popular, se han desarrollado acciones con población carretera en la zona de influencia de María Paz. Esta estrategia tiene tres componentes, el primero es la firma de acuerdos de confianza con los grupos de interés, actualmente se están implementando los talleres para su implementación, el segundo componente, tiene que ver con el urbanismo táctico, se ha realizado gestión interinstitucional para realizar intervenciones en espacio público, y el tercer componente se refiere al proyecto de la ECA Multimaterial de María Paz.						

TIPO DE ANUALIZACION PROGRAMADA POR LA ENTIDAD: (S) Suma (K) Constante (C) Creciente (D) Decreciente

Versión: Seguimiento

Meta proyecto de inversión con tipo de anualización diferente a suma. Se debe observar el valor programado y ejecutado de sus magnitudes en cada vigencia. La programación y ejecución de magnitud de metas de proyecto de inversión incluye la vigencia actual y la vigencia anterior según desagregación efectuada por la entidad, mientras que los recursos corresponden únicamente a la vigencia actual.

**Plan de Desarrollo Distrital: 17 - Bogotá Camina Segura**

**Reporte de gestión e inversión por estructura del plan de desarrollo**

**En millones de pesos**

**Fecha de Corte: 31/12/2024**




	2024						
Objetivo Estratégico / Programa / Meta Plan de Desarrollo / Entidad / Indicador / Proyecto / Actividad	Programado	Compromisos / Contratado	%	Entregado	%	Giros	%
4 - Bogotá ordena su territorio y avanza en su acción climática	\$4.368.495,93	\$2.966.312,21	67,90%			\$1.633.060,20	37,38%

<b>8215-Fortalecimiento de la actividad de aprovechamiento en Bogotá D.C.</b>			<b>\$25.275,58</b>	<b>\$17.056,25</b>	<b>67,48%</b>			<b>\$3.383,33</b>	<b>13,39%</b>
<b>3 - Realizar el 100 Por ciento de la supervisión del servicio de aprovechamiento y el acompañamiento en territorio a las organizaciones de recicladores en Bogotá.</b>	Constante	Magnitud:	100,00	96,00	96,00%	87,07	87,07%		
	Tipo de anualización	Recursos \$:	\$799,40	\$771,06	96,45%			\$474,01	59,30%
<b>4 - Implementar el 100 Por ciento de las acciones orientadas al fortalecimiento de la actividad del reciclaje, las organizaciones, los recicladores de oficio y población carretera</b>	Constante	Magnitud:	100,00	67,00	67,00%	65,80	65,80%		
	Tipo de anualización	Recursos \$:	\$24.476,18	\$16.285,19	66,53%			\$2.909,32	11,89%
<b>2196 - Vincular 2302200 Persona(s) en acciones de educación ambiental para la conservación de la biodiversidad, el agua y la gestión de riesgos de desastres</b>			<b>\$3.905,22</b>	<b>\$3.878,38</b>	<b>99,31%</b>			<b>\$2.791,05</b>	<b>71,47%</b>

## 0126-Secretaria Distrital de Ambiente

## Indicador(es)

(S) 4120 - Número de participantes en acciones o procesos de educación ambiental

Año	Programación inicial del PD	Programación	Ejecución Vigencia	Avance			
				De la Vigencia		Transcurrido PD	
2024	200.000,00	265.716,00	265.716,00	100,00		100,00	
2025	600.000,00	460.000,00				N/A	
2026	600.000,00	460.000,00				N/A	
2027	200.000,00	414.284,00				N/A	
<b>Total</b>	1.600.000,00	1.600.000,00	265.716,00	Al plan de desarrollo:		16,61	

Retrasos y soluciones: Para la vigencia no se presentaron retrasos




Avances y Logros:	<p>En el mes de diciembre de 2024 se vincularon a 18.474 personas, para un total acumulado al 2024 de 265.716 personas, que corresponde a un cumplimiento de 104,2%. Estas cifras incluyen la gestión de comunicaciones y las actividades ejecutadas durante el mes de diciembre por los equipos pedagógicos de la estrategia de Aulas ambientales, equipo de educación ambiental por territorios, educación ambiental mediante las tecnologías de información y comunicación – TIC y caminatas ecológicas. Estas actividades tuvieron énfasis en biodiversidad, cambio climático, consumo sostenible y responsable, estructura ecológica principal, protección del agua y gestión de riesgos, donde se ejecutaron acciones pedagógicas de manera virtual y presencial, así como, recorridos de interpretación ambiental dirigidos a los diferentes grupos etarios; Resaltando actividades como las realizadas en el marco del día mundial de los animales, día internacional del árbol, día ecológico de los niños, así como actividades desarrolladas en el marco de la protección del agua teniendo en cuenta la situación distrital de racionamiento Cambio climático la Biodiversidad.</p>
-------------------	---

1961-Fortalecimiento de la apropiación social del conocimiento para la resiliencia climática en Bogotá D.C.			\$2.583,14	\$2.579,38	99,85%			\$1.710,69	66,23%
1 - Vincular a 1600000 Persona(s) que participan en las estrategias de educación ambiental	Suma	Magnitud:	260.781,00	260.781,00	100,00%	260.781,00	100,00%		
	Tipo de anualización	Recursos \$:	\$1.408,46	\$1.405,38	99,78%			\$1.052,31	74,71%
2 - Vincular a 40000 Persona(s) que reciben las estrategias de comunicación	Suma	Magnitud:	4.935,00	4.935,00	100,00%	4.935,00	100,00%		
	Tipo de anualización	Recursos \$:	\$1.174,68	\$1.174,00	99,94%			\$658,38	56,05%

0203-Instituto Distrital de Gestion de Riesgos y Cambio Climatico

## Indicador(es)

(S) 4120 - Número de participantes en acciones o procesos de educación ambiental

Año	Programación inicial del PD	Programación	Ejecución Vigencia	Avance			
				De la Vigencia		Transcurrido PD	
2024	6.525,00	6.525,00	15.358,00	235,37		235,37	
2025	13.050,00	13.050,00				N/A	
2026	16.312,00	16.313,00				N/A	
2027	16.313,00	16.312,00				N/A	
<b>Total</b>	52.200,00	52.200,00	15.358,00	Al plan de desarrollo:		29,42	

Retrasos y soluciones:	Durante el periodo no se presentaron retrasos en las actividades
------------------------	--

Avances y Logros:	En las actividades de divulgación, sensibilización y formación se conto con la participar 15.358 personas aproximadamente, para un total de (58) actividades, se realizaron actividades en el marco de los procesos de planes comunitarios de gestión de riesgos con las comunidades de atabanza y usme, con instituciones educativas públicas, privadas y de educación para el trabajo y desarrollo humano con énfasis en la importancia de los planes escolares de gestión de riesgos, temáticas como conceptos básicos de la gestión de riesgos, variabilidad climática, riesgo sísmico, reto knitconfio y promoción en la participación de las charlas preparatorias para el simulacro distrital con colegios públicos y privados, comunidad urbana y actores del sistema distrital de gestión de riesgos
-------------------	---

8065-Fortalecimiento de la gobernanza del Riesgo y Adaptación al Cambio Climático en la Ciudad de Bogotá D.C.			\$205,69	\$185,67	90,27%			\$91,56	44,51%
5 - Vincular 52200 Persona(s) en actividades de divulgación, sensibilización, formación, capacitación y entrenamiento en gestión del riesgo y adaptación al cambio climático en la modalidad virtual y/o presencial									
Suma	Magnitud:		6.525,00	15.358,00	235,37%	15.358,00	235,37%		
Tipo de anualización	Recursos \$:		\$205,69	\$185,67	90,27%			\$91,56	44,51%

## 0218-Jardin Botanico - Jose Celestino Mutis

## Indicador(es)

TIPO DE ANUALIZACION PROGRAMADA POR LA ENTIDAD: (S) Suma (K) Constante (C) Creciente (D) Decreciente

Versión: Seguimiento

La programación y ejecución de magnitud de metas de proyecto de inversión incluye la vigencia actual y la vigencia anterior según desagregación efectuada por la entidad, mientras que los recursos corresponden únicamente a la vigencia actual.



<div><div><div><div><div><div><span></span></div><div>ALCALDÍA MAIOR DE BOGOTÁ D.C.</div><div>SECRETARÍA DE PLANEACIÓN</div></div></div><div><div><div><span></span></div><div>BOGOTÁ</div></div></div></div></div></div>		Plan de Desarrollo Distrital: 17 - Bogotá Camina Segura																																																										
		Reporte de gestión e inversión por estructura del plan de desarrollo																																																										
		En millones de pesos																																																										
		Fecha de Corte: 31/12/2024																																																										
		2024																																																										
Objetivo Estratégico / Programa / Meta Plan de Desarrollo / Entidad / Indicador / Proyecto / Actividad		Programado	Compromisos / Contratado	%	Entregado	%	Giros	%																																																				
4 - Bogotá ordena su territorio y avanza en su acción climática		\$4.368.495,93	\$2.966.312,21	67,90%			\$1.633.060,20	37,38%																																																				
(S) 4120 - Número de participantes en acciones o procesos de educación ambiental																																																												
		<table><tr><th rowspan="2">Año</th><th rowspan="2">Programación inicial del PD</th><th rowspan="2">Programación</th><th rowspan="2">Ejecución Vigencia</th><th colspan="4">Avance</th></tr><tr><th colspan="2">De la Vigencia</th><th colspan="2">Transcurrido PD</th></tr><tr><td>2024</td><td>30.000,00</td><td>30.000,00</td><td>30.000,00</td><td>100,00</td><td>☆</td><td>100,00</td><td>☆</td></tr><tr><td>2025</td><td>205.000,00</td><td>205.000,00</td><td></td><td></td><td></td><td>N/A</td><td></td></tr><tr><td>2026</td><td>210.000,00</td><td>210.000,00</td><td></td><td></td><td></td><td>N/A</td><td></td></tr><tr><td>2027</td><td>205.000,00</td><td>205.000,00</td><td></td><td></td><td></td><td>N/A</td><td></td></tr><tr><td>Total</td><td>650.000,00</td><td>650.000,00</td><td>30.000,00</td><td colspan="2">Al plan de desarrollo:</td><td>4,62</td><td>⚠</td></tr></table>							Año	Programación inicial del PD	Programación	Ejecución Vigencia	Avance				De la Vigencia		Transcurrido PD		2024	30.000,00	30.000,00	30.000,00	100,00	☆	100,00	☆	2025	205.000,00	205.000,00				N/A		2026	210.000,00	210.000,00				N/A		2027	205.000,00	205.000,00				N/A		Total	650.000,00	650.000,00	30.000,00	Al plan de desarrollo:		4,62	⚠
Año	Programación inicial del PD	Programación	Ejecución Vigencia	Avance																																																								
				De la Vigencia		Transcurrido PD																																																						
2024	30.000,00	30.000,00	30.000,00	100,00	☆	100,00	☆																																																					
2025	205.000,00	205.000,00				N/A																																																						
2026	210.000,00	210.000,00				N/A																																																						
2027	205.000,00	205.000,00				N/A																																																						
Total	650.000,00	650.000,00	30.000,00	Al plan de desarrollo:		4,62	⚠																																																					
Retrasos y soluciones:		No se presentaron retrasos																																																										
Avances y Logros:		En el marco de la meta del Plan de Desarrollo Distrital que busca vincular 2.302.200 personas en acciones de educación ambiental para la conservación de la biodiversidad y la gestión del riesgo de desastres, se atendieron 30.000 personas en experiencias ambientales, prácticas verdes y eventos académicos y estratégicos como exposiciones botánicas y actividades de fin de año, mediante acciones que permitieron fortalecer a las instituciones educativas a través del servicio social ambiental y los proyectos ambientales escolares, así como a otros públicos como niños y niñas vinculados al Club de ciencias, personas con discapacidad participantes en recorridos, familias, turistas y comunidad en general que visitó el Jardín y se benefició de las estrategias pedagógicas y todas aquellas personas que buscan una reconexión con la naturaleza que les permita comprender la pérdida de la biodiversidad y el abordaje de los retos del cambio climático generando herramientas conceptuales y prácticas pertinentes para abordar los retos de la crisis ambiental.																																																										
8096-Consolidación de acciones y procesos de educación ambiental y de participación para la comprensión de la conservación, el uso sostenible de la biodiversidad y los retos del cambio climático en Bogotá		\$1.116,39	\$1.113,33	99,73%			\$988,80	88,57%																																																				
3 - Vincular 650000 Persona(s) en acciones de educación ambienta	Suma	Magnitud:	30.000,00	30.000,00	100,00%	30.000,00	100,00%																																																					
	Tipo de anualización	Recursos \$:	\$858,04	\$854,98	99,64%		\$753,22	87,78%																																																				
4 - Acompañar 800 Espacio(s) ciudadanos, comunitarios e institucionales	Suma	Magnitud:	100,00	99,00	99,00%	99,00	99,00%																																																					
	Tipo de anualización	Recursos \$:	\$55,64	\$55,64	100,00%		\$55,64	100,00%																																																				
5 - Implementar 40 Agenda(s) temáticas de educación ambiental	Suma	Magnitud:	5,00	5,00	100,00%	5,00	100,00%																																																					
	Tipo de anualización	Recursos \$:	\$106,28	\$106,28	100,00%		\$83,51	78,58%																																																				
6 - Generar 20 Producto(s) de investigación socioambiental	Suma	Magnitud:	2,00	2,00	100,00%	2,00	100,00%																																																					
	Tipo de anualización	Recursos \$:	\$52,81	\$52,81	100,00%		\$52,81	100,00%																																																				
7 - Realizar 41 Reporte(s) de seguimiento a la gestión de la subdirección educativa y cultural en el cumplimiento de los compromisos adquiridos en las instancias, espacios, políticas públicas, acuerdos e instrumentos de gobernanza	Suma	Magnitud:	5,00	5,00	100,00%	5,00	100,00%																																																					
	Tipo de anualización	Recursos \$:	\$43,62	\$43,62	100,00%		\$43,62	100,00%																																																				
26 - Movilidad Sostenible		\$3.436.567,42	\$2.317.743,50	67,44%			\$1.326.053,81	38,59%																																																				
2197 - Alcanzar 143 Kilómetro(s) en operación de troncales de sistema de transporte público masivo (29 kms nuevos)		\$465.813,54	\$434.107,38	93,19%			\$25.631,79	5,50%																																																				
0204-Instituto de Desarrollo Urbano																																																												
Indicador(es)																																																												
(C) 4121 - Kilómetros de troncales en operación del sistema de transporte público																																																												
		<table><tr><th rowspan="2">Año</th><th rowspan="2">Programación inicial del PD</th><th rowspan="2">Programación</th><th rowspan="2">Ejecución Vigencia</th><th colspan="4">Avance</th></tr><tr><th colspan="2">De la Vigencia</th><th colspan="2">Transcurrido PD</th></tr><tr><td>2024</td><td>121,00</td><td>118,20</td><td>114,00</td><td>0,00</td><td>⚠</td><td>0,00</td><td>⚠</td></tr><tr><td>2025</td><td>121,00</td><td>125,62</td><td></td><td></td><td></td><td>N/A</td><td></td></tr><tr><td>2026</td><td>132,00</td><td>125,62</td><td></td><td></td><td></td><td>N/A</td><td></td></tr><tr><td>2027</td><td>143,00</td><td>143,00</td><td></td><td></td><td></td><td>N/A</td><td></td></tr><tr><td colspan="4"></td><td colspan="2">Al plan de desarrollo:</td><td>0,00</td><td>⚠</td></tr></table>							Año	Programación inicial del PD	Programación	Ejecución Vigencia	Avance				De la Vigencia		Transcurrido PD		2024	121,00	118,20	114,00	0,00	⚠	0,00	⚠	2025	121,00	125,62				N/A		2026	132,00	125,62				N/A		2027	143,00	143,00				N/A						Al plan de desarrollo:		0,00	⚠
Año	Programación inicial del PD	Programación	Ejecución Vigencia	Avance																																																								
				De la Vigencia		Transcurrido PD																																																						
2024	121,00	118,20	114,00	0,00	⚠	0,00	⚠																																																					
2025	121,00	125,62				N/A																																																						
2026	132,00	125,62				N/A																																																						
2027	143,00	143,00				N/A																																																						
				Al plan de desarrollo:		0,00	⚠																																																					
Retrasos y soluciones:		El proyectoTroncal Caracas se encontraba programado para entrega a la comunidad para el mes de diciembre de 2024. Sin embargo, dicha entrega no se realizó debido a la incorporación de nuevos trabajos solicitados por TMSA, los cuales permitirán una mayor eficiencia en el proyecto. Estos incluyen la conexión de la troncal con el patio de buses, así como la instalación de barreras anticolados y barandas en las pasarelas de las estaciones Molinos y Danubio.  La ejecución de estas actividades asociadas a la etapa de obra del proyecto finalizarán en la vigencia 2025.																																																										
Avances y Logros:		En lo corrido del Plan Distrital de Desarrollo "Bogotá Camina Segura" el Instituto de Desarrollo Urbano avanzó en las obras de la troncal Caracas Sur que extiende la red del sistema público masivo de transporte beneficiando aproximadamente a 845.182 personas.  Así mismo, se avanzó en la ejecución de las obras adicionales requeridas por parte de Transmilenio S.A. para la conexión del portal Usme con el patio La Reforma, extensión y realce de barreras anti colados y barandas en pasarelas de las estaciones BRT Molinos y Danubio (actualmente en operación)  Beneficios Con la entrada en operación de los kilómetros de la troncal Caracas Sur, se extiende la red de sistema público masivo transporte beneficiando aproximadamente a 845.182 personas.																																																										
8015-Construcción de infraestructura de transporte para una movilidad sostenible, eficiente, inclusiva que promueve la integración modal en Bogotá D.C.		\$59.058,57	\$42.859,12	72,57%			\$1.839,46	3,11%																																																				
2 - Poner en Operación 29 Kilómetro(s) de malla vial troncal	Suma	Magnitud:	4,20																																																									
	Tipo de anualización	Recursos \$:	\$54.457,48	\$41.019,66	75,32%		\$0,00	0,00%																																																				
20 - Construir o reforzar 2 Enlace(s) vehiculares asociados a troncales del sistema de transporte público masivo.	Suma	Magnitud:	2,00			2,00	100,00%																																																					
	Tipo de anualización	Recursos \$:																																																										

TIPO DE ANUALIZACION PROGRAMADA POR LA ENTIDAD: (S) Suma (K) Constante (C) Creciente (D) Decreciente

Versión: Seguimiento

Meta proyecto de inversión con tipo de anualización diferente a suma. Se debe observar el valor programado y ejecutado de sus magnitudes en cada vigencia. La programación y ejecución de magnitud de metas de proyecto de inversión incluye la vigencia actual y la vigencia anterior según desagregación efectuada por la entidad, mientras que los recursos corresponden únicamente a la vigencia actual.

Plan de Desarrollo Distrital: 17 - Bogotá Camina Segura

Reporte de gestión e inversión por estructura del plan de desarrollo

En millones de pesos

Fecha de Corte: 31/12/2024

			2024							
Objetivo Estratégico / Programa / Meta Plan de Desarrollo / Entidad / Indicador / Proyecto / Actividad			Programado	Compromisos / Contratado	%	Entregado		%	Giros	%
4 - Bogotá ordena su territorio y avanza en su acción climática			\$4.368.495,93	\$2.966.312,21	67,90%				\$1.633.060,20	37,38%
30 - Pagar 100 Porciento los compromisos de vigencias anteriores asociados a Troncales	Constante	Magnitud:	100,00			39,98		39,98%		
	Tipo de anualización	Recursos \$:	\$4.601,09	\$1.839,46	39,98%				\$1.839,46	39,98%
32 - Ampliar 2 Estación(es) asociadas al sistema de transporte de público masivo.	Suma	Magnitud:	2,00			2,00		100,00%		
	Tipo de anualización	Recursos \$:								
0262-Empresa de Transporte del Tercer Milenio Transmilenio S.A										
Indicador(es)										
(K) 4731 - Porcentaje implementado de actividades a cargo de TMSA, para alcanzar 143 km en operación de troncales del SITP										
			Año	Programación inicial del PD	Programación	Ejecución Vigencia	Avance			
							De la Vigencia		Transcurrido PD	
			2024	100,00	100,00	100,00	100,00	☆	100,00	☆
			2025	100,00	100,00				N/A	
			2026	100,00	100,00				N/A	
			2027	100,00	100,00				N/A	
			Al plan de desarrollo:				25,00		!	
Retrasos y soluciones:			No se presentaron retrasos.							
Avances y Logros:			Avance Meta PDD							
			Meta de tipo constante cuyo resultado representa un avance del 100% con respecto a lo programado para la vigencia 2024.							
			Se ha logrado el financiamiento de predios, obras, interventoría y maniobras de redes de servicios públicos, seguimiento y coordinación para el recibo de la infraestructura asociada a la operación.							
			Troncal Av. 68 y Av. Ciudad de Cali: seguimiento a la construcción de la infraestructura correspondiente a estaciones, calzadas BRT, taquillas, bici estaciones y estructuras.							
			Extensión Troncal Caracas: seguimiento a la construcción de calzadas BRT para la puesta en operación en esta vigencia. Terminación y entrada en operación de la estación Danubio.							
7251-Desarrollo y Gestión de la Infraestructura del Sistema Integrado de Transporte Público de Bogotá			\$406.754,97	\$391.248,26	96,19%				\$23.792,33	5,85%
33 - Ejecutar anualmente el 100 Porciento de las actividades a cargo de TMSA para alcanzar 143 kms en operación de troncales de sistema de transporte público masivo (29 kms nuevos)	Constante	Magnitud:	100,00	100,00	100,00%	100,00		100,00%		
	Tipo de anualización	Recursos \$:	\$406.754,97	\$391.248,26	96,19%				\$23.792,33	5,85%
2198 - Alcanzar 32 Kilómetro(s) contratados de troncales de sistema de transporte público masivo con perspectiva de integración regional en aquellos corredores con influencia en la ciudad-región			\$348.451,51	\$88.082,50	25,28%				\$2.145,28	0,62%
0204-Instituto de Desarrollo Urbano										
Indicador(es)										
(S) 4122 - Kilómetros de troncales del sistema de transporte publico masivo contratado										
			Año	Programación inicial del PD	Programación	Ejecución Vigencia	Avance			
							De la Vigencia		Transcurrido PD	
			2024	32,00	15,40	15,40	100,00	☆	100,00	☆
			2025	0,00	7,84				N/A	
			2026	0,00	0,00		0,00	!	N/A	
			2027	0,00	8,76				N/A	
			Total	32,00	32,00	15,40	Al plan de desarrollo:		48,12	!
Retrasos y soluciones:			Para el periodo de reporte el indicador sectorial no presentó retrasos en su ejecución.							
Avances y Logros:			Avances y logros:							
			El Instituto de Desarrollo Urbano (IDU) avanzó en 15,40 kilómetros de troncales del sistema de transporte público masivo contratado que corresponden a los contratos que se encuentran en pre construcción.							
			Beneficios e impactos							
			La ciudadanía reducirá sus tiempos de desplazamiento. Se mejorarán las condiciones de movilidad de toda la ciudadanía por medio de la implementación de un perfil más amplio y ordenado.							
8015-Construcción de infraestructura de transporte para una movilidad sostenible, eficiente, inclusiva que promueve la integración modal en Bogotá D.C.			\$3,74	\$0,00	0,00%				\$0,00	0,00%
1 - Contratar 32 Kilómetro(s) de malla vial troncal	Suma	Magnitud:	15,40			15,40		100,00%		
	Tipo de anualización	Recursos \$:	\$3,74	\$0,00	0,00%				\$0,00	0,00%
0262-Empresa de Transporte del Tercer Milenio Transmilenio S.A										
Indicador(es)										

TIPO DE ANUALIZACION PROGRAMADA POR LA ENTIDAD: (S) Suma (K) Constante (C) Creciente (D) Decreciente

Versión: Seguimiento

Meta proyecto de inversión con tipo de anualización diferente a suma. Se debe observar el valor programado y ejecutado de sus magnitudes en cada vigencia. La programación y ejecución de magnitud de metas de proyecto de inversión incluye la vigencia actual y la vigencia anterior según desagregación efectuada por la entidad, mientras que los recursos corresponden únicamente a la vigencia actual.



<div><div><div><div><div><div><span></span></div><div>ALCALDÍA MAYOR DE BOGOTÁ D.C.</div><div>SECRETARÍA DE PLANEACIÓN</div></div></div><div><div><div><span></span></div><div>BOGOTÁ</div></div></div></div></div></div>		Plan de Desarrollo Distrital: 17 - Bogotá Camina Segura							
		Reporte de gestión e inversión por estructura del plan de desarrollo							
		En millones de pesos							
		Fecha de Corte: 31/12/2024							
		2024							
Objetivo Estratégico / Programa / Meta Plan de Desarrollo / Entidad / Indicador / Proyecto / Actividad		Programado	Compromisos / Contratado	%	Entregado	%	Giros	%	
4 - Bogotá ordena su territorio y avanza en su acción climática		\$4.368.495,93	\$2.966.312,21	67,90%			\$1.633.060,20	37,38%	
(K) 4732 - Porcentaje implementado de actividades a cargo de TMSA, para contratar 32 km de troncales del SITP									
		Año	Programación inicial del PD	Programación	Ejecución Vigencia	Avance			
						De la Vigencia	Transcurrido PD		
		2024	100,00	100,00	100,00	100,00	100,00		
		2025	100,00	100,00			N/A		
		2026	100,00	100,00			N/A		
		2027	100,00	100,00			N/A		
		Al plan de desarrollo:				25,00			
Retrasos y soluciones:		No se presentaron retrasos.							
Avances y Logros:		Avance Meta PDD							
		Meta de tipo constante cuyo resultado representa un avance del 100% con respecto a lo programado para la vigencia 2024.							
		Calle 13: Contratados Lotes 1 y 2 (3,56 km de 11,40 km totales). Lote 1 está en etapa de preconstrucción con fecha de terminación de la etapa el 24-11-24. Lote 2 el contrato del IDU finalizó etapa de preconstrucción el 30 de octubre de 2024. Para los lotes 3 a 6 y el Patio Taller se continúan revisando lineamientos de infraestructura. Se hace seguimiento a la estructuración para la contratación de obras e interventorías. En Corredor 7 se avanza en la etapa de preconstrucción las cuales fueron prorrogadas, gestión predial y ajustes de diseño para el tramo 3 (Calle 99 - Calle 200).							
7251-Desarrollo y Gestión de la Infraestructura del Sistema Integrado de Transporte Público de Bogotá		\$348.447,77	\$88.082,50	25,28%			\$2.145,28	0,62%	
34 - Ejecutar anualmente el 100 Porciento de las actividades a cargo de TMSA para alcanzar 32 kilómetros contratados de troncales del sistema de transporte público masivo con perspectiva de integración regional en aquellos corredores con influencia en la ciudad-región		Constante	Magnitud:	100,00	100,00	100,00%	100,00	100,00%	
		Tipo de anualización	Recursos \$:	\$348.447,77	\$88.082,50	25,28%		\$2.145,28	
2199 - Alcanzar 46 Enlace(s) vehiculares		\$138.599,23	\$71.735,30	51,76%			\$41.263,11	29,77%	
0204-Instituto de Desarrollo Urbano									
Indicador(es)									
(S) 4123 - Sumatoria de enlaces vehiculares construidos y/o contratados									
		Año	Programación inicial del PD	Programación	Ejecución Vigencia	Avance			
						De la Vigencia	Transcurrido PD		
		2024	22,00	12,00	6,00	50,00	50,00		
		2025	9,00	8,00			N/A		
		2026	7,00	6,00			N/A		
		2027	8,00	20,00			N/A		
		Total	46,00	46,00	6,00	Al plan de desarrollo:		13,04	
Retrasos y soluciones:		Se encuentran pendiente de entrega 6 enlaces vehiculares. Dicho rezago obedece a la afectación en la ejecución de los proyectos de obra de los siguientes enlaces vehiculares:							
		3 PUENTES DE LA AV RINCON CON BOYACA, aplazados por suspensión por la inhabilidad de Infercal							
		1 PUENTE HOYA DEL RAMO (USME), terminación del contrato por incumplimiento.							
		1 PUENTE CALLE 80 CON AV QUITO, problemas en diseños falta un eje.							
		1 PUENTE VEHICULAR AUTO NORTE POR CL 153							
		Se tiene previsto subsanar el rezago durante la vigencia 2025.							
Avances y Logros:		En lo corrido del Plan Distrital de Desarrollo "Bogotá Camina Segura" el Instituto de Desarrollo Urbano (IDU) a través de la Dirección Técnica de Construcciones realizó el reforzamiento y construcción de 6 enlaces vehiculares (3 construidos y 3 reforzados) como se relaciona a continuación:							
		Puentes vehiculares construidos:							
		- (1) Se construye un enlace vehicular nuevo, ubicado en CL. 49SUR X CR 5F SAN AGUSTÍN (Contrato IDU-1167-2023).							
		- (2-3) Se construyen 2 enlaces vehiculares nuevos (uno en cada sentido), ubicados en la AV ALSACIA (AV BOYACÁ - AV CALI) Guayacanes Grupo 3 (contrato 1539-2018).							
		Puentes o enlaces vehiculares con reforzamiento estructural:							
		(4) AVENIDA CIUDAD DE QUITO POR AVENIDA PASEO DE LOS LIBERTADORES (CONECTANTE TM);							
		(5) AVENIDA RODRIGO LARA BONILLA (AV. CALLE 127) POR AVENIDA PASEO DE LOS LIBERTADORES.							
		(06) Puente de la AV Villavicencio con autopista sur.							
		Así mismo, en lo corrido del Plan Distrital de Desarrollo "Bogotá Camina Segura" el Instituto de Desarrollo Urbano avanzó en la conservación de 10 enlaces vehiculares incluyendo intervenciones destinadas a mejorar la seguridad y funcionalidad de la estructura.							
		Entre las actividades principales se encuentran el sellado e inyección de fisuras en la estructura del puente, el reemplazo de la carpeta de rodadura para mejorar la superficie de tránsito y la reparación de áreas deterioradas, entre otras. A continuación se relacionan los enlaces vehiculares conservados en la ciudad:							
		Terminados 2024 PDD BCS:							
		1. Pte. Av. Pepe Sierra por Av. Paseo de los libertadores							
		2. Pte. Av. Chile por Av. Ciudad de Quito							
		3. Pte. Av. Medellín por Av. Paseo de los libertadores.							
		4. Pte Av. Gabriel Andrade Lleras por Av. Ciudad de Quito. (Costado Sur).							
		5. Pte Av. Gabriel Andrade Lleras por Av. Ciudad de Quito. (Costado Norte).							
		6. Pte Av. Boyacá por Av. Villavicencio (Costado Oriental)							
		7. Pte Av. Boyacá por Av. Villavicencio (Costado occidental)							
		8 Pte. Av. Ciudad de Villavicencio por carrera 22A Sobre el río Tunjuelito (Costado Norte)							
		9. Pte Av. Paseo de los libertadores por Av. Laureano Gómez (costado oriental)							
		10. Pte. Av. Ciudad de Villavicencio por carrera 22A Sobre el río Tunjuelito (Costado Sur)							
		Beneficios:							
		Los enlaces vehiculares construidos y reforzados hacen parte de la intervención en la malla vial que realiza el Instituto de Desarrollo Urbano, aportando a la seguridad vial, garantizando la movilidad de los ciudadanos y aumentado la vida útil de las estructuras conservadas.							
TIPO DE ANUALIZACION PROGRAMADA POR LA ENTIDAD: (S) Suma (K) Constante (C) Creciente (D) Decreciente									
Versión: Seguimiento									
Meta proyecto de inversión con tipo de anualización diferente a suma. Se debe observar el valor programado y ejecutado de sus magnitudes en cada vigencia. La programación y ejecución de magnitud de metas de proyecto de inversión incluye la vigencia actual y la vigencia anterior según desagregación efectuada por la entidad, mientras que los recursos corresponden únicamente a la vigencia actual.									
Secretaría Distrital de Planeación/ Subsecretaría de Planeación de la Inversión		Fecha de impresión:		Lunes 03 feb 2025 11:29					
Sistema de Seguimiento al Plan Distrital de Desarrollo - Segplan 2		Código del reporte:		PA_RepoCGI_02_Estructura					
		Fecha de la versión del diseño:		11/04/2021 V 1.1					
				Página 187 de 310					

	2024						
Objetivo Estratégico / Programa / Meta Plan de Desarrollo / Entidad / Indicador / Proyecto / Actividad	Programado	Compromisos / Contratado	%	Entregado	%	Giros	%
4 - Bogotá ordena su territorio y avanza en su acción climática	\$4.368.495,93	\$2.966.312,21	67,90%			\$1.633.060,20	37,38%

Las actividades de conservación de puentes vehiculares están orientadas principalmente a prolongar la vida útil de las estructuras. En esencia, estas acciones asegurarán que el puente continúe sirviendo a la ciudad de manera segura y eficiente, prolongando su vida útil y garantizando un entorno seguro y accesible para el tránsito vehicular.

8032-Consolidación de infraestructura vial y ciclo infraestructura para una movilidad sostenible, eficiente, inclusiva que promueve la integración modal en Bogotá D.C.			\$138.599,23	\$71.735,30	51,76%		\$41.263,11	29,77%
18 - Construir y/o reforzar 16 Enlace(s) en la ciudad	Suma	Magnitud:	12,00			6,00	50,00%	
	Tipo de anualización	Recursos \$:	\$17.123,75	\$14.472,01	84,51%		\$2.582,16	15,08%
22 - Gestionar 17 Predio(s) para el desarrollo de enlaces vehiculares	Suma	Magnitud:	7,00			7,00	100,00%	
	Tipo de anualización	Recursos \$:	\$1.365,21	\$394,10	28,87%		\$21,55	1,58%
36 - Realizar 1 Estudio(s) y diseño(s) asociados a los enlaces vehiculares	Suma	Magnitud:	1,00					
	Tipo de anualización	Recursos \$:	\$158,44	\$140,79	88,86%			
37 - Realizar 100 % asistencias técnicas y logísticas asociados al componente de enlaces vehiculares	Constante	Magnitud:						
	Tipo de anualización	Recursos \$:						
38 - Realizar 100 % de las actividades para la prestación de apoyo técnico y profesional para el desarrollo de los enlaces vehiculares	Constante	Magnitud:						
	Tipo de anualización	Recursos \$:						
46 - Conservar 30 Enlace(s) vehiculares asociados a los enlaces vehiculares	Suma	Magnitud:	11,00			10,00	90,91%	
	Tipo de anualización	Recursos \$:	\$18.069,00	\$18.069,00	100,00%		\$0,00	0,00%
49 - Pagar 100 Porciento compromisos de vigencias anteriores asociados a la conservación de enlaces vehiculares	Constante	Magnitud:	100,00			19,04	19,04%	
	Tipo de anualización	Recursos \$:	\$3.979,77	\$757,89	19,04%		\$757,89	19,04%
50 - Pagar 100 Porciento compromisos de vigencias anteriores asociados a construcción de enlaces vehiculares	Constante	Magnitud:	100,00			38,71	38,71%	
	Tipo de anualización	Recursos \$:	\$97.903,06	\$37.901,51	38,71%		\$37.901,51	38,71%
2200 - Alcanzar el 16 % del ciclo de vida del proyecto Línea 2 del Metro (L2MB), correspondiente al inicio del contrato de ejecución, interventoría y PMO			\$99.171,55	\$1.292,49	1,30%		\$25,19	0,03%

0266-Empresa Metro de Bogota S.A

Indicador(es)

(C) 4124 - Porcentaje de avance en el ciclo de vida del proyecto L2MB

Año	Programación inicial del PD	Programación	Ejecución Vigencia	Avance			
				De la Vigencia		Transcurrido PD	
2024	0,10	0,01	0,01	100,00		100,00	
2025	0,31	0,31		3,23		N/A	
2026	6,54	6,54		0,15		N/A	
2027	16,00	16,00		0,06		N/A	
				Al plan de desarrollo:		0,06	

Retrasos y soluciones:

Para el periodo no se presentan retrasos en cuanto al desarrollo de la meta 270 – Alcanzar el 16% del ciclo de vida del proyecto Línea 2 del Metro (L2MB), correspondiente al inicio del contrato de ejecución, interventoría y PMO.

Avances y Logros:

En el marco del Plan de Desarrollo 2024-2027 y, frente a lo que respecta al avance de la Meta PDD 270 – Alcanzar el 16% del ciclo de vida del proyecto Línea 2 del Metro (L2MB), correspondiente al inicio del contrato de ejecución, interventoría y PMO, se informa que, se iniciaron las actividades relacionadas con el desarrollo y ejecución del proyecto para este cuatrienio, las cuales estuvieron enfocadas en las siguientes acciones:

- Publicación en SECOP II de la Adenda No. 5 asociada al proceso de Licitación Pública Internacional -LPD en curso, la cual informa que, se tiene prevista la recepción de propuestas para el 20/06/2025 y la adjudicación para el 14/11/2025.
- Atención a un total de 2095 observaciones de los precalificados a través de la elaboración de sus correspondientes respuestas y, su respectiva publicación en SECOP II (22/03/2024, 19/04/2024 y, 14/06/2024).
- El 24 de octubre de 2024, previa no objeción de la Banca Multilateral, se resolvió un conflicto de interés que se había suscitado en el proceso de selección, definiendo la descalificación de dos (2) de los cuatro (4) precalificadas iniciales. Así las cosas, los siguientes grupos quedaron habilitados para continuar en el proceso de licitación: APCA 3: BOGOTA METRO 2 (China Railway Construction Corporation International Investment Co. Ltd., China Railway Construction Electrification Bureau Group Co. Ltd.); APCA 4: UNION L2 BOGOTA METRO RAIL (Sacyr Concesiones Colombia Participadas II SAS, CAF Investment Projects S.A., Acciona Concesiones S.L.). La decisión de la Banca Multilateral y la EMB se produce después de analizar la protesta presentada por el APCA 4 por un posible conflicto de interés entre las APCAS 1, 2 y 3.
- El 23 de diciembre de 2024 se publicó la Adenda No. 6 de la LPI en la cual se actualizaron el documento de licitación, sus formularios y anexos, así como, la minuta del Contrato de Concesión, sus Anexos, Apéndices Técnicos y Apéndices Financieros del proceso.

7520-Desarrollo, identificación, planeación, estructuración y adjudicación de la fase 2 de la PLMB.			\$99.171,55	\$1.292,49	1,30%		\$25,19	0,03%
3 - Avanzar el 100 Porciento de la fase previa del contrato de concesión del proyecto	Suma	Magnitud:	0,33	0,33	100,00%	0,33	100,00%	
	Tipo de anualización	Recursos \$:	\$99.171,55	\$1.292,49	1,30%		\$25,19	0,03%
4 - Realizar el 30 Porciento de la gestión y adquisición predial del proyecto	Suma	Magnitud:	0,00					
	Tipo de anualización	Recursos \$:	\$0,00					
5 - Implementar el 100 Porciento de las actividades relacionadas con la supervisión, interventoría y gerencia del proyecto (Interventoría, PMO, entre otros)	Suma	Magnitud:	0,00					
	Tipo de anualización	Recursos \$:	\$0,00					
2201 - Conservar 142 Kilómetro(s) lineales de la red de cicloinfraestructura			\$42.056,42	\$31.285,50	74,39%		\$8.817,70	20,97%

0204-Instituto de Desarrollo Urbano



<div><div><div><div><div><div><span></span></div><div>ALCALDÍA MAIOR DE BOGOTÁ D.C.</div></div></div><div><div><div><span></span></div><div>BOGOTÁ</div></div></div></div></div><div></div></div>		Plan de Desarrollo Distrital: 17 - Bogotá Camina Segura																																																										
		Reporte de gestión e inversión por estructura del plan de desarrollo																																																										
		En millones de pesos																																																										
		Fecha de Corte: 31/12/2024																																																										
		2024																																																										
Objetivo Estratégico / Programa / Meta Plan de Desarrollo / Entidad / Indicador / Proyecto / Actividad		Programado	Compromisos / Contratado	%	Entregado	%	Giros	%																																																				
4 - Bogotá ordena su territorio y avanza en su acción climática		\$4.368.495,93	\$2.966.312,21	67,90%			\$1.633.060,20	37,38%																																																				
Indicador(es)																																																												
(S) 4125 - Número de kilómetros-lineales de la red de cicloinfraestructura conservados																																																												
		<table><tr><th rowspan="2">Año</th><th rowspan="2">Programación inicial del PD</th><th rowspan="2">Programación</th><th rowspan="2">Ejecución Vigencia</th><th colspan="4">Avance</th></tr><tr><th colspan="2">De la Vigencia</th><th colspan="2">Transcurrido PD</th></tr><tr><td>2024</td><td>0,00</td><td>9,77</td><td>9,71</td><td>99,39</td><td>☆</td><td>99,39</td><td>☆</td></tr><tr><td>2025</td><td>32,00</td><td>21,00</td><td></td><td></td><td></td><td>N/A</td><td></td></tr><tr><td>2026</td><td>32,00</td><td>37,47</td><td></td><td></td><td></td><td>N/A</td><td></td></tr><tr><td>2027</td><td>31,00</td><td>26,76</td><td></td><td></td><td></td><td>N/A</td><td></td></tr><tr><td>Total</td><td>95,00</td><td>95,00</td><td>9,71</td><td colspan="2">Al plan de desarrollo:</td><td>10,22</td><td>!</td></tr></table>							Año	Programación inicial del PD	Programación	Ejecución Vigencia	Avance				De la Vigencia		Transcurrido PD		2024	0,00	9,77	9,71	99,39	☆	99,39	☆	2025	32,00	21,00				N/A		2026	32,00	37,47				N/A		2027	31,00	26,76				N/A		Total	95,00	95,00	9,71	Al plan de desarrollo:		10,22	!
Año	Programación inicial del PD	Programación	Ejecución Vigencia	Avance																																																								
				De la Vigencia		Transcurrido PD																																																						
2024	0,00	9,77	9,71	99,39	☆	99,39	☆																																																					
2025	32,00	21,00				N/A																																																						
2026	32,00	37,47				N/A																																																						
2027	31,00	26,76				N/A																																																						
Total	95,00	95,00	9,71	Al plan de desarrollo:		10,22	!																																																					
Retrasos y soluciones:		Frente a la magnitud programada de km lineales de la red de cicloinfraestructura conservada se presentó un rezago en el cumplimiento debido a que los estudios para los diseños de las ciclorrutas a conservar se encuentran en elaboración de acuerdo con los resultados de los diagnósticos, lo cual implicó que, las obras del corredor de Av calle 24 entre carreras 60 y 68, Carrera 69 entre Calle 24A y Av. Calle 26 costado oriental/sector Salitre no iniciaran durante la vigencia 2024. Por esta razón, las obras de conservación iniciarán en la vigencia 2025.																																																										
Avances y Logros:		En lo corrido del Plan Distrital de Desarrollo "Bogotá Camina Segura" el Instituto de Desarrollo Urbano (IDU) adelantó la conservación de 9,71 kilómetros-lineales de la red de cicloinfraestructura en las diferentes localidades de Bogotá.  Entre las intervenciones de conservación adelantadas se encuentra reparaciones en cicloruta (remates de obra y demarcación), entre otros.  Beneficios La conservación de las ciclo rutas de la ciudad permite mejorar las condiciones existentes para una circulación segura del peatón y un desplazamiento óptimo para el usuario de la bicicleta, lo cual, aporta a la disminución de la accidentalidad, mejoramiento de la calidad de vida, formación de una cultura peatonal y de la bicicleta, recuperación y mejoramiento del espacio público y el paisaje urbano.																																																										
8032-Consolidación de infraestructura vial y ciclo infraestructura para una movilidad sostenible, eficiente, inclusiva que promueve la integración modal en Bogotá D.C.		\$40.928,75	\$30.161,00	73,69%			\$8.425,25	20,59%																																																				
45 - Conservar 95 Kilómetro(s) lineales de la red de cicloinfraestructura	Suma	Magnitud:	9,77			9,71	99,39%																																																					
	Tipo de anualización	Recursos \$:	\$25.680,60	\$25.680,60	100,00%		\$3.944,85	15,36%																																																				
47 - PAGAR 100 Porciento compromisos de vigencias anteriores asociados a la conservación de cicloinfraestructura	Constante	Magnitud:	100,00			29,38	29,38%																																																					
	Tipo de anualización	Recursos \$:	\$15.248,15	\$4.480,40	29,38%		\$4.480,40	29,38%																																																				
0227-Unidad Administrativa Especial de Rehabilitacion y Mantenimiento Vial-UAERMV																																																												
Indicador(es)																																																												
(S) 4125 - Número de kilómetros-lineales de la red de cicloinfraestructura conservados																																																												
		<table><tr><th rowspan="2">Año</th><th rowspan="2">Programación inicial del PD</th><th rowspan="2">Programación</th><th rowspan="2">Ejecución Vigencia</th><th colspan="4">Avance</th></tr><tr><th colspan="2">De la Vigencia</th><th colspan="2">Transcurrido PD</th></tr><tr><td>2024</td><td>6,00</td><td>6,00</td><td>7,00</td><td>116,67</td><td>☆</td><td>116,67</td><td>☆</td></tr><tr><td>2025</td><td>14,00</td><td>14,00</td><td></td><td></td><td></td><td>N/A</td><td></td></tr><tr><td>2026</td><td>14,00</td><td>14,00</td><td></td><td></td><td></td><td>N/A</td><td></td></tr><tr><td>2027</td><td>13,00</td><td>13,00</td><td></td><td></td><td></td><td>N/A</td><td></td></tr><tr><td>Total</td><td>47,00</td><td>47,00</td><td>7,00</td><td colspan="2">Al plan de desarrollo:</td><td>14,89</td><td>!</td></tr></table>							Año	Programación inicial del PD	Programación	Ejecución Vigencia	Avance				De la Vigencia		Transcurrido PD		2024	6,00	6,00	7,00	116,67	☆	116,67	☆	2025	14,00	14,00				N/A		2026	14,00	14,00				N/A		2027	13,00	13,00				N/A		Total	47,00	47,00	7,00	Al plan de desarrollo:		14,89	!
Año	Programación inicial del PD	Programación	Ejecución Vigencia	Avance																																																								
				De la Vigencia		Transcurrido PD																																																						
2024	6,00	6,00	7,00	116,67	☆	116,67	☆																																																					
2025	14,00	14,00				N/A																																																						
2026	14,00	14,00				N/A																																																						
2027	13,00	13,00				N/A																																																						
Total	47,00	47,00	7,00	Al plan de desarrollo:		14,89	!																																																					
Retrasos y soluciones:		No presenta.																																																										
Avances y Logros:		A corte 31 de diciembre, se ejecutaron 7 Km lineal de la Cicloinfraestructura. Las intervenciones se adelantaron en la Localidad Usaquén, Tunjuelito, Candelaria y Engativá, desarrollando actividades de Rehabilitación Flexible, Parcheo y Sello de Fisuras.																																																										
8081-Conservación de la red vial y red de cicloinfraestructura de Bogotá D.C.		\$1.127,67	\$1.124,50	99,72%			\$392,45	34,80%																																																				
6 - Conservar 47 Kilómetro(s) de cicloinfraestructura del distrito capital	Suma	Magnitud:	6,00	7,00	116,67%	7,00	116,67%																																																					
	Tipo de anualización	Recursos \$:	\$1.127,67	\$1.124,50	99,72%		\$392,45	34,80%																																																				
2202 - Conservar 2915 Kilómetro(s)-carril de la red vial		\$266.155,72	\$233.860,83	87,87%			\$49.930,78	18,76%																																																				
0204-Instituto de Desarrollo Urbano																																																												
Indicador(es)																																																												
(S) 4126 - Número de kilómetros-carril de la red vial de Bogotá conservados																																																												
		<table><tr><th rowspan="2">Año</th><th rowspan="2">Programación inicial del PD</th><th rowspan="2">Programación</th><th rowspan="2">Ejecución Vigencia</th><th colspan="4">Avance</th></tr><tr><th colspan="2">De la Vigencia</th><th colspan="2">Transcurrido PD</th></tr><tr><td>2024</td><td>0,00</td><td>155,52</td><td>149,06</td><td>95,85</td><td>☆</td><td>95,85</td><td>☆</td></tr><tr><td>2025</td><td>516,67</td><td>339,80</td><td></td><td></td><td></td><td>N/A</td><td></td></tr><tr><td>2026</td><td>516,67</td><td>632,98</td><td></td><td></td><td></td><td>N/A</td><td></td></tr><tr><td>2027</td><td>516,66</td><td>421,70</td><td></td><td></td><td></td><td>N/A</td><td></td></tr><tr><td>Total</td><td>1.550,00</td><td>1.550,00</td><td>149,06</td><td colspan="2">Al plan de desarrollo:</td><td>9,62</td><td>!</td></tr></table>							Año	Programación inicial del PD	Programación	Ejecución Vigencia	Avance				De la Vigencia		Transcurrido PD		2024	0,00	155,52	149,06	95,85	☆	95,85	☆	2025	516,67	339,80				N/A		2026	516,67	632,98				N/A		2027	516,66	421,70				N/A		Total	1.550,00	1.550,00	149,06	Al plan de desarrollo:		9,62	!
Año	Programación inicial del PD	Programación	Ejecución Vigencia	Avance																																																								
				De la Vigencia		Transcurrido PD																																																						
2024	0,00	155,52	149,06	95,85	☆	95,85	☆																																																					
2025	516,67	339,80				N/A																																																						
2026	516,67	632,98				N/A																																																						
2027	516,66	421,70				N/A																																																						
Total	1.550,00	1.550,00	149,06	Al plan de desarrollo:		9,62	!																																																					
Retrasos y soluciones:		Se presentó un rezago en el cumplimiento de la meta programada en la vigencia que corresponde a km - carril pendientes de conservación en la vigencia debido a que 3 contratos presentaron novedades en los cronogramas de trabajo, entre éstos situaciones asociadas se tiene que la expedición del Plan de Manejo de Tránsito - PMT demandó mayor tiempo al estimado, lo cual, incidió en la ejecución de las intervenciones. Se tiene previsto subsanar el rezago durante la vigencia 2025.																																																										
Avances y Logros:		En lo corrido del Plan Distrital de Desarrollo "Bogotá Camina Segura" el Instituto de Desarrollo Urbano (IDU) adelantó la conservación de 149,06 km-carril de malla vial en la Ciudad, distribuidos así: 111,24 km-carril de malla vial arterial no troncal; 8,48 km-carril de malla vial arterial troncal, 16,11 km-carril de malla vial que soporta SITP (intermedia) y 13,23 km-carril de malla vial rural.  Entre las actividades de conservación adelantadas se tiene el reemplazo de capa asfáltica con considerable deterioro (instalación de base granular y mezcla asfáltica).  Beneficios: Las actividades de conservación permiten controlar el deterioro de las vías de la Ciudad, reducir los índices de accidentalidad por la presencia de huecos y fallas superficiales de las vías, así como disminuir los tiempos de viaje y mejorar la operación vehicular en																																																										

TIPO DE ANUALIZACION PROGRAMADA POR LA ENTIDAD: (S) Suma (K) Constante (C) Creciente (D) Decreciente

Versión: Seguimiento

Meta proyecto de inversión con tipo de anualización diferente a suma. Se debe observar el valor programado y ejecutado de sus magnitudes en cada vigencia. La programación y ejecución de magnitud de metas de proyecto de inversión incluye la vigencia actual y la vigencia anterior según desagregación efectuada por la entidad, mientras que los recursos corresponden únicamente a la vigencia actual.




2024							
Objetivo Estratégico / Programa / Meta Plan de Desarrollo / Entidad / Indicador / Proyecto / Actividad	Programado	Compromisos / Contratado	%	Entregado	%	Giros	%
4 - Bogotá ordena su territorio y avanza en su acción climática	\$4.368.495,93	\$2.966.312,21	67,90%			\$1.633.060,20	37,38%

la Ciudad.

La conservación de la malla vial de la ciudad permite que la estructura del pavimento logre completar el período para el cual fue diseñado con el fin de mantener en buen estado las condiciones físicas de las vías, mejorar la movilidad en la ciudad, garantizar la seguridad vial de conductores, peatones y biciusuarios.

8032-Consolidación de infraestructura vial y ciclo infraestructura para una movilidad sostenible, eficiente, inclusiva que promueve la integración modal en Bogotá D.C.			\$206.397,14	\$186.374,52	90,30%			\$43.022,53	20,84%
23 - Conservar 1366,11 Kilómetro(s)-carril de malla vial arterial	Suma	Magnitud:	117,56			111,24	94,62%		
	Tipo de anualización	Recursos \$:	\$131.120,85	\$130.592,92	99,60%			\$25.084,54	19,13%
48 - PAGAR 100 Por ciento Pagar 100% compromisos de vigencias anteriores asociados a conservación de malla vial	Constante	Magnitud:	100,00			43,96	43,96%		
	Tipo de anualización	Recursos \$:	\$34.787,53	\$15.292,84	43,96%			\$15.292,84	43,96%
53 - Conservar 89,74 Kilómetro(s)-carril de malla vial intermedia	Suma	Magnitud:	16,25			16,11	99,14%		
	Tipo de anualización	Recursos \$:	\$11.486,81	\$11.486,81	100,00%			\$2.168,08	18,87%
54 - Conservar 25,13 Kilómetro(s)-carril de malla vial rural	Suma	Magnitud:	13,23			13,23	100,00%		
	Tipo de anualización	Recursos \$:	\$0,00						
55 - Conservar 69,02 Kilómetro(s)-carril de malla vial troncal	Suma	Magnitud:	8,48			8,48	100,00%		
	Tipo de anualización	Recursos \$:	\$29.001,95	\$29.001,95	100,00%			\$477,07	1,64%
56 - Conservar 1060 Kilómetro(s) de elementos segregadores	Suma	Magnitud:							
	Tipo de anualización	Recursos \$:							
0227-Unidad Administrativa Especial de Rehabilitación y Mantenimiento Vial-UAERMV									
Indicador(es)									

(S) 4126 - Número de kilómetros-carril de la red vial de Bogotá conservados

Año	Programación inicial del PD	Programación	Ejecución Vigencia	Avance			
				De la Vigencia		Transcurrido PD	
2024	190,00	155,90	156,29	100,25		100,25	
2025	315,00	306,62				N/A	
2026	430,00	452,55				N/A	
2027	430,00	449,93				N/A	
<b>Total</b>	1.365,00	1.365,00	156,29	Al plan de desarrollo:		11,45	

Retrasos y soluciones: No presenta

Avances y Logros:

A corte diciembre, se intervinieron 146,9 km-carril de malla vial local e intermedia, 1,08 km- carril de obra de malla vial arterial y 8,31 km- carril de malla vial rural para un total de 156,29 km carril intervenidos.

Así mismo las intervenciones realizadas corresponden a: Parcheo/Bacheo, Cambio de carpeta, Rehabilitación en flexible, Cambio de losa, Rehabilitación en rígido, sello de fisuras, y fresado estabilizado.

Se han intervenido las siguientes localidades del Distrito: Puente Aranda, Antonio Nariño, Barrios Unidos, Bosa , Candelaria, Chapinero, Ciudad Bolívar, Engativá, Fontibón, Kennedy, Los Mártires, Rafael Uribe Uribe, San Cristóbal, Santa Fé, Suba, Teusaquillo, Tunjuelito, Usaquén y Usme.

Con lo anterior, la UAERMV ha logrado beneficiar alrededor de 1.900.368 personas de Bogotá, reduciendo sus tiempos de desplazamiento y mejorando, las condiciones de movilidad y seguridad.

8081-Conservación de la red vial y red de cicloinfraestructura de Bogotá D.C.			\$59.758,58	\$47.486,31	79,46%			\$6.908,25	11,56%
1 - Conservar 1341 Kilómetro(s) de la malla vial local, intermedia del distrito capital	Suma	Magnitud:	146,90	146,90	100,00%	146,90	100,00%		
	Tipo de anualización	Recursos \$:	\$31.634,01	\$25.648,20	81,08%			\$5.936,90	18,77%
2 - Conservar 4 Kilómetro(s) de la malla vial arterial del distrito capital y realizar apoyos interinstitucionales	Suma	Magnitud:	1,00	1,08	108,00%	1,08	108,00%		
	Tipo de anualización	Recursos \$:	\$1.180,74	\$1.172,22	99,28%			\$271,22	22,97%
3 - Intervenir 20 Kilómetro(s) de la malla vial rural	Suma	Magnitud:	8,00	8,31	103,88%	8,31	103,88%		
	Tipo de anualización	Recursos \$:	\$2.130,26	\$2.127,85	99,89%			\$700,13	32,87%
7 - Adquirir 85 Unidad(es) de maquinaria y equipo.	Suma	Magnitud:	33,00	28,00	84,85%	0,00			
	Tipo de anualización	Recursos \$:	\$24.813,57	\$18.538,04	74,71%			\$0,00	0,00%
2203 - Construir 59 Kilómetro(s) lineales de la red de cicloinfraestructura			\$6.087,09	\$3.247,35	53,35%			\$2.844,60	46,73%
0113-Secretaría Distrital de Movilidad									
Indicador(es)									



(S) 4127 - Número de kilómetros-lineales de la red de cicloinfraestructura construida									
		Año	Programación inicial del PD	Programación	Ejecución Vigencia	Avance			
						De la Vigencia		Transcurrido PD	
		2024	4,00	1,46	1,46	100,00	☆	100,00	☆
		2025	8,00	8,00				N/A	
		2026	8,00	8,00				N/A	
		2027	8,00	10,54				N/A	
		Total	28,00	28,00	1,46	Al plan de desarrollo:		5,21	!

TIPO DE ANUALIZACION PROGRAMADA POR LA ENTIDAD: (S) Suma (K) Constante (C) Creciente (D) Decreciente

Versión: Seguimiento

Meta proyecto de inversión con tipo de anualización diferente a suma. Se debe observar el valor programado y ejecutado de sus magnitudes en cada vigencia.  
La programación y ejecución de magnitud de metas de proyecto de inversión incluye la vigencia actual y la vigencia anterior según desagregación efectuada por la entidad, mientras que los recursos corresponden únicamente a la vigencia actual.



 		Plan de Desarrollo Distrital: 17 - Bogotá Camina Segura								
Reporte de gestión e inversión por estructura del plan de desarrollo										
En millones de pesos										
Fecha de Corte: 31/12/2024										
			2024							
Objetivo Estratégico / Programa / Meta Plan de Desarrollo / Entidad / Indicador / Proyecto / Actividad			Programado	Compromisos / Contratado	%	Entregado	%	Giros	%	
4 - Bogotá ordena su territorio y avanza en su acción climática			\$4.368.495,93	\$2.966.312,21	67,90%			\$1.633.060,20	37,38%	
Retrasos y soluciones: No se reportan retrasos.										
Avances y Logros: En lo transcurrido de la vigencia 2024 se realizó la implementación de 1,46 km de ciclorruta, esta actividad se ejecutó en la localidad de Barrios Unidos con la ciclorruta ubicada en KR28 ENTRE CL71 A CL71B. En la actualidad se está a la espera de la adjudicación de los contratos por zonas que se encargarán de realizar la construcción de los kilómetros lineales de la red de cilcoinfraestructura definida como meta para lo que resta del PDD, pues se trata de contratos con vigencias futuras de manera que no abran tiempos muertos sin ejecución entre cambios de vigencia, permitiendo un mejor desarrollo de las actividades para el cumplimiento de la meta.										
7998-Fortalecimiento de la red de cicloinfraestructura en la ciudad de Bogotá D.C.			\$476,75	\$447,64	93,89%			\$153,44	32,18%	
1 - Realizar 60 Kilómetro(s) de mantenimiento de señalización y/o demarcación en cicloinfraestructura en la ciudad	Suma	Magnitud:	7,55	7,55	100,00%	7,55	100,00%			
	Tipo de anualización	Recursos \$:	\$274,40	\$254,66	92,81%			\$67,00	24,42%	
2 - Implementar 28 Kilómetro(s) de señalización y/o demarcación de cicloinfraestructura en la ciudad	Suma	Magnitud:	1,46	1,46	100,00%	1,46	100,00%			
	Tipo de anualización	Recursos \$:	\$202,35	\$192,98	95,37%			\$86,44	42,72%	
0204-Instituto de Desarrollo Urbano										
Indicador(es)										
(S) 4127 - Número de kilómetros-lineales de la red de cicloinfraestructura construida										
		Año	Programación inicial del PD	Programación	Ejecución Vigencia	Avance				
						De la Vigencia			Transcurrido PD	
		2024	8,45	4,56	2,13	46,71	⚠		46,71	⚠
		2025	3,14	9,42					N/A	
		2026	15,75	15,75					N/A	
		2027	3,66	1,27					N/A	
		Total	31,00	31,00	2,13	Al plan de desarrollo:			6,87	⚠
Retrasos y soluciones: Se presentó un rezago en la construcción de lineales de la red de cicloinfraestructura frente a lo programado en la vigencia debido a que algunos proyectos presentaron cambios de redes de servicios públicos, lo cual, incidió en la ejecución.										
Avances y Logros: En lo corrido del Plan Distrital de Desarrollo "Bogotá Camina Segura" el Instituto de Desarrollo Urbano (IDU) se logró un avance en los kilómetros de ciclorruta construidos, en los siguientes puntos de inversión: CORREDOR AMBIENTAL CANAL CORDOBA AV.L.GOMEZ AK9 D CL183 A CL193 AV.BOYACA DESDE AC 170 HASTA AC 183 AV.JOSE C.MUTIS TRAMO:CR.114-CR.122 AV.EL RINCON DE AV.BOYACA A CRA.91 PTE VEH CL. 49SUR X CR 5F SAN AGUSTÍN.  Beneficios Las intervenciones adelantadas permiten fortalecer la infraestructura vial y la red de ciclorutas para una movilidad, accesible, segura y amable en la Ciudad.  La cicloinfraestructura construida permite para garantizar una movilidad modal segura, inclusiva y eficiente e incentiva el uso del transporte más limpio y sostenible como lo es la bicicleta. Se mejorará la conectividad para los biciusuarios.										
8032-Consolidación de infraestructura vial y ciclo infraestructura para una movilidad sostenible, eficiente, inclusiva que promueve la integración modal en Bogotá D.C.			\$5.610,34	\$2.799,71	49,90%			\$2.691,16	47,97%	
12 - Construir 31 Kilómetro(s) lineales de la red de cicloinfraestructura	Suma	Magnitud:	4,56			2,13	46,71%			
	Tipo de anualización	Recursos \$:	\$108,55	\$108,55	100,00%					
32 - Realizar 8 Estudio(s) y diseño(s) asociados a la construcción de ciclorrutas	Suma	Magnitud:								
	Tipo de anualización	Recursos \$:								
33 - Gestionar 25 Predio(s) asociados a la cicloinfraestructura (Suspendida)	Suma	Magnitud:	0,00							
	Tipo de anualización	Recursos \$:	\$0,00							
34 - Realizar 100 % asistencias técnicas y logísticas asociadas al componente de ciclorrutas	Constante	Magnitud:								
	Tipo de anualización	Recursos \$:								
35 - Realizar 100 % de las actividades para la prestación de apoyo técnico y profesional en el componente de cicloinfraestructura	Constante	Magnitud:								
	Tipo de anualización	Recursos \$:								
51 - Pagar 100 Porciento compromisos de vigencias anteriores asociados a construcción de cicloinfraestructura	Constante	Magnitud:	100,00			48,91	48,91%			
	Tipo de anualización	Recursos \$:	\$5.501,79	\$2.691,16	48,91%			\$2.691,16	48,91%	
2204 - Construir 80 Kilómetro(s)-carril de malla vial en la ciudad			\$368.501,19	\$168.785,60	45,80%			\$95.169,36	25,83%	
0204-Instituto de Desarrollo Urbano										
Indicador(es)										

TIPO DE ANUALIZACION PROGRAMADA POR LA ENTIDAD: (S) Suma (K) Constante (C) Creciente (D) Decreciente

Versión: Seguimiento

Meta proyecto de inversión con tipo de anualización diferente a suma. Se debe observar el valor programado y ejecutado de sus magnitudes en cada vigencia. La programación y ejecución de magnitud de metas de proyecto de inversión incluye la vigencia actual y la vigencia anterior según desagregación efectuada por la entidad, mientras que los recursos corresponden únicamente a la vigencia actual.



		2024						
Objetivo Estratégico / Programa / Meta Plan de Desarrollo / Entidad / Indicador / Proyecto / Actividad		Programado	Compromisos / Contratado	%	Entregado	%	Giros	%
4 - Bogotá ordena su territorio y avanza en su acción climática		\$4.368.495,93	\$2.966.312,21	67,90%			\$1.633.060,20	37,38%
(S) 4128 - Número de kilómetros de malla vial construidos								
		Año	Programación inicial del PD	Programación	Ejecución Vigencia	Avance		
						De la Vigencia		Transcurrido PD
		2024	32,95	31,56	20,86	66,10	⚠	66,10
		2025	31,24	0,00		0,00	❗	N/A
		2026	13,81	13,82				N/A
		2027	2,00	34,62				N/A
		Total	80,00	80,00	20,86	Al plan de desarrollo:		26,08
Retrasos y soluciones:		Se presentó un rezago en el cumplimiento de la meta programada en la vigencia debido a retrasos imputados al contratista de obra, así como con ocasión de las actuaciones requeridas ante empresas de servicios públicos, afectando la ejecución de la magnitud de la meta en la presente vigencia en las obras de Laureano G, Mutis y Zonas industriales. Se tiene previsto subsanar el rezago durante la vigencia 2025.						
Avances y Logros:		En lo corrido del Plan Distrital de Desarrollo "Bogotá Camina Segura" el Instituto de Desarrollo Urbano (IDU) adelantó la construcción en los siguientes puntos de inversión:  ZONA IND. MONTEVIDEO Y PTE ARANDA IDU-1760-2021 AV 1 MAYO (AC 54 SUR) - CR 88C Y CR 89 IDU-1668-2022 AV.BOYACA DESDE AC 170 HASTA AC 183 IDU-1777-2021 AV LA SIRENA DE AUTONORTE- AV.BOYACA IDU-1810-2021 AV.L.GOMEZ AK9 D CL183 A CL193 IDU-1551-2017 AV.JOSE C.MUTIS TRAMO:CR.114-CR.122 IDU-1397-2017 AV.EL RINCON DE AV.BOYACA A CRA.91 IDU-1550-2018 CORREDOR AMBIENTAL CANAL CORDOBA IDU-1650-2019 PACIFICACIÓN CENTRO HISTORICO USAQUÉN IDU-1720-2021 PTE VEH CL. 49SUR X CR 5F SAN AGUSTÍN IDU-1167-2023  Beneficios Los avances en las obras de construcción de malla vial están orientados a reducir el tiempo de viaje de los usuarios, disminuir la congestión vehicular, la accidentalidad vial, con el fin de mejorar la calidad de vida y la satisfacción ciudadana de Bogotá.						
8032-Consolidación de infraestructura vial y ciclo infraestructura para una movilidad sostenible, eficiente, inclusiva que promueve la integración modal en Bogotá D.C.		\$368.501,19	\$168.785,60	45,80%			\$95.169,36	25,83%
1 - Realizar 3 Estudio(s) y diseño(s) asociados a la construcción del componente vial	Suma	Magnitud:						
	Tipo de anualización	Recursos \$:	\$1.168,43	\$602,32	51,55%		\$0,00	0,00%
2 - Construir 80 Kilómetro(s)-carril de malla vial en la ciudad	Suma	Magnitud:	31,56		20,86	66,10%		
	Tipo de anualización	Recursos \$:	\$125.567,56	\$64.170,26	51,10%		\$1.463,00	1,17%
3 - Realizar 100 % asistencias técnicas y logísticas para el desarrollo de la malla vial	Constante	Magnitud:	100,00		55,00	55,00%		
	Tipo de anualización	Recursos \$:	\$5.250,79	\$2.861,99	54,51%		\$608,12	11,58%
5 - Pagar 100 % de las sentencias generadas en los procesos judiciales fallados en contra del IDU	Constante	Magnitud:	100,00		42,00	42,00%		
	Tipo de anualización	Recursos \$:	\$22.762,87	\$9.600,96	42,18%		\$7.968,09	35,00%
6 - Gestionar 32 Predio(s) asociados al componente vial	Suma	Magnitud:	2,00		2,00	100,00%		
	Tipo de anualización	Recursos \$:	\$27.441,29	\$2.589,51	9,44%		\$212,42	0,77%
25 - Pagar 100 % compromisos de vigencias anteriores a construcción de malla vial	Constante	Magnitud:	100,00		46,91	46,91%		
	Tipo de anualización	Recursos \$:	\$181.010,48	\$84.916,43	46,91%		\$84.916,43	46,91%
30 - Realizar 100 % de las actividades para la prestación de apoyo técnico y profesional en el componente vial	Constante	Magnitud:						
	Tipo de anualización	Recursos \$:						
57 - Realizar 100 Porciento de la administración predial	Constante	Magnitud:	100,00		76,31	76,31%		
	Tipo de anualización	Recursos \$:	\$5.299,77	\$4.044,13	76,31%		\$1,30	0,02%
2205 - Contratar 1 Línea(s) de cable		\$10.439,50	\$8.724,20	83,57%			\$3.979,73	38,12%
0204-Instituto de Desarrollo Urbano								
Indicador(es)								
(S) 4129 - Cables Contratados								
		Año	Programación inicial del PD	Programación	Ejecución Vigencia	Avance		
						De la Vigencia		Transcurrido PD
		2024	0,00	0,00	0,00	0,00	❗	0,00
		2025	0,00	0,00		0,00	❗	N/A
		2026	0,00	0,00		0,00	❗	N/A
		2027	1,00	1,00				N/A
		Total	1,00	1,00	0,00	Al plan de desarrollo:		0,00
Retrasos y soluciones:		Para el periodo de reporte el indicador sectorial no presentó retrasos en su ejecución en la medida que no cuenta con programación en la vigencia 2024.						
Avances y Logros:		El indicador sectorial no cuenta con programación para la vigencia 2024						
8015-Construcción de infraestructura de transporte para una movilidad sostenible, eficiente, inclusiva que promueve la integración modal en Bogotá D.C.		\$10.439,50	\$8.724,20	83,57%			\$3.979,73	38,12%

TIPO DE ANUALIZACION PROGRAMADA POR LA ENTIDAD: (S) Suma (K) Constante (C) Creciente (D) Decreciente

Versión: Seguimiento

Meta proyecto de inversión con tipo de anualización diferente a suma. Se debe observar el valor programado y ejecutado de sus magnitudes en cada vigencia. La programación y ejecución de magnitud de metas de proyecto de inversión incluye la vigencia actual y la vigencia anterior según desagregación efectuada por la entidad, mientras que los recursos corresponden únicamente a la vigencia actual.



 		Plan de Desarrollo Distrital: 17 - Bogotá Camina Segura							
Reporte de gestión e inversión por estructura del plan de desarrollo									
En millones de pesos									
Fecha de Corte: 31/12/2024									
			2024						
Objetivo Estratégico / Programa / Meta Plan de Desarrollo / Entidad / Indicador / Proyecto / Actividad			Programado	Compromisos / Contratado	%	Entregado	%	Giros	%
4 - Bogotá ordena su territorio y avanza en su acción climática			\$4.368.495,93	\$2.966.312,21	67,90%			\$1.633.060,20	37,38%
10 - Gestionar 351 Predio(s) asociados a la contratación de cables	Suma	Magnitud:	40,00			29,00	72,50%		
	Tipo de anualización	Recursos \$:	\$10.439,50	\$8.724,20	83,57%			\$3.979,73	38,12%
21 - Contratar 1 Línea(s) de Cable Aéreo	Suma	Magnitud:							
	Tipo de anualización	Recursos \$:							
0262-Empresa de Transporte del Tercer Milenio Transmilenio S.A									
Indicador(es)									
(K) 4733 - Porcentaje implementado de actividades a cargo de TMSA, para contratar 1 línea de cable									

**Plan de Desarrollo Distrital: 17 - Bogotá Camina Segura**

**Reporte de gestión e inversión por estructura del plan de desarrollo**

**En millones de pesos**

**Fecha de Corte: 31/12/2024**

Objetivo Estratégico / Programa / Meta Plan de Desarrollo / Entidad / Indicador / Proyecto / Actividad		Programado		Compromisos / Contratado		%		2024		Entregado		%		Giros		%			
4 - Bogotá ordena su territorio y avanza en su acción climática		\$4.368.495,93		\$2.966.312,21		67,90%								\$1.633.060,20		37,38%			
(S) 4131 - Proyectos de Renovación Urbana para la Movilidad Sostenible (PRUMS) y Proyectos de Desarrollo Urbanístico de la red de transporte																			
		Año		Programación inicial del PD		Programación		Ejecución Vigencia		Avance									
										De la Vigencia				Transcurrido PD					
		2024		0,00		0,00		0,00		0,00		⚠		0,00		⚠			
		2025		0,00		0,00				0,00		⚠		N/A					
		2026		0,00		0,00				0,00		⚠		N/A					
		2027		1,00		1,00								N/A					
		Total		1,00		1,00		0,00		Al plan de desarrollo:				0,00				⚠	
Retrasos y soluciones:		Para el periodo de reporte el indicador sectorial no presentó retrasos en su ejecución en la medida que no cuenta con programación en la vigencia 2024.																	
Avances y Logros:		El indicador sectorial no cuenta con programación en la vigencia 2024																	
8015-Construcción de infraestructura de transporte para una movilidad sostenible, eficiente, inclusiva que promueve la integración modal en Bogotá D.C.		\$26.343,43																	
5 - Desarrollar 1 Proyecto(s) de Desarrollo Urbanístico y/o Proyecto de Renovación Urbana para la Movilidad Sostenible (PRUMS) y/o Complejo de Intercambio Modal (CIM), de la red de transporte público		Suma		Magnitud:		0,00													
		Tipo de anualización		Recursos \$:		\$26.343,43													
0262-Empresa de Transporte del Tercer Milenio Transmilenio S.A																			
Indicador(es)																			
(S) 4131 - Proyectos de Renovación Urbana para la Movilidad Sostenible (PRUMS) y Proyectos de Desarrollo Urbanístico de la red de transporte																			
		Año		Programación inicial del PD		Programación		Ejecución Vigencia		Avance									
										De la Vigencia				Transcurrido PD					
		2024		0,00		0,00		0,00		0,00		⚠		0,00		⚠			
		2025		0,00		0,00				0,00		⚠		N/A					
		2026		0,00		0,00				0,00		⚠		N/A					
		2027		1,00		1,00								N/A					
		Total		1,00		1,00		0,00		Al plan de desarrollo:				0,00				⚠	
Retrasos y soluciones:		No se presentaron retrasos.																	
Avances y Logros:		Indicador con programación a partir del año 2025.																	
7541-Desarrollo y explotación colateral del Sistema Integrado de Transporte Público de Bogotá D.C.																			
1 - Desarrollar e implementar 1 Modelo(s) de captura de valor		Creciente		Magnitud:															
		Tipo de anualización		Recursos \$:															
2208 - Desarrollar e implementar 1 Estrategia(s) para la promoción de infraestructura de recarga de vehículos eléctricos en Bogotá D.C				\$9,56		\$9,56		100,00%						\$0,00		0,00%			
0113-Secretaría Distrital de Movilidad																			
Indicador(es)																			
(S) 4132 - Número de estrategias diseñadas e implementadas																			
		Año		Programación inicial del PD		Programación		Ejecución Vigencia		Avance									
										De la Vigencia				Transcurrido PD					
		2024		0,10		0,10		0,10		100,00		🌟		100,00		🌟			
		2025		0,30		0,30								N/A					
		2026		0,30		0,30								N/A					
		2027		0,30		0,30								N/A					
		Total		1,00		1,00		0,10		Al plan de desarrollo:				10,00				⚠	
Retrasos y soluciones:		La meta no presenta retrasos para el periodo reportado.																	
Avances y Logros:		En el 2024 como avance en la implementación de la estrategia se adelantó un diagnóstico de la infraestructura de recarga pública de Bogotá y actualizó la información geográfica de las estaciones de recarga de vehículos eléctricos. Se identificaron más de 180 cargadores de acceso público para una oferta aproximada de más de 3.800 kW de potencia instalada en Bogotá. - Se realizó estudio de mercado para identificar el precio de venta de las estaciones de carga de acceso público, con base en la información reportada en la plataforma oficial CARGAME del Ministerio de Minas y Energía. - Se realizó análisis de oportunidades con el Instituto Distrital de Recreación y Deporte-IDRD para dar continuidad a la operación de las estaciones de carga de vehículos eléctricos bajo el marco normativo del aprovechamiento económico del espacio público. La SDM adelanta seguimiento al contrato interadministrativo suscrito con la Operadora Distrital de Transporte S.A.S que tiene como objeto "CONTRATAR LA ADMINISTRACIÓN, MANTENIMIENTO Y APROVECHAMIENTO ECONÓMICO DE ESPACIOS PARA DESARROLLAR LA ACTIVIDAD DE RECARGA DE VEHÍCULOS ELÉCTRICOS, SUJETO A SU PRESERVACIÓN, BUEN USO, DISFRUTE COLECTIVO Y SOSTENIBILIDAD", con lo cual se aporta a la estrategia con los siguientes resultados: -A corte al 30 de noviembre de 2024 se han realizado más de 29.000 recargas de vehículos eléctricos -Se han entregado más de 660.000 kWh de energía eléctrica a través de la prestación del servicio. - -De acuerdo con las encuestas realizadas a usuarios de la red se registra un porcentaje de satisfacción del 86% en el uso de esta infraestructura. - Se realizó la articulación con Enerlink (el nuevo prestador del servicio tecnológico de la Operadora Distrital de Transporte), para lograr la transmisión de datos operacionales de los cargadores, con el nuevo desarrollo tecnológico de los servicios de intercambio de datos e información.																	
7975-Implementación de acciones para una movilidad sostenible, segura y confiable para Bogotá D.C.		\$9,56		\$9,56		100,00%								\$0,00		0,00%			

TIPO DE ANUALIZACION PROGRAMADA POR LA ENTIDAD: (S) Suma (K) Constante (C) Creciente (D) Decreciente

Versión: Seguimiento

La programación y ejecución de magnitud de proyecto de inversión incluye la vigencia actual y la vigencia anterior según desagregación efectuada por la entidad, mientras que los recursos corresponden únicamente a la vigencia actual.



Plan de Desarrollo Distrital: 17 - Bogotá Camina Segura

Reporte de gestión e inversión por estructura del plan de desarrollo

En millones de pesos

Fecha de Corte: 31/12/2024

			2024							
Objetivo Estratégico / Programa / Meta Plan de Desarrollo / Entidad / Indicador / Proyecto / Actividad			Programado	Compromisos / Contratado	%	Entregado	%	Giros	%	
4 - Bogotá ordena su territorio y avanza en su acción climática			\$4.368.495,93	\$2.966.312,21	67,90%			\$1.633.060,20	37,38%	
9 - Implementar el 100 % de una estrategia para la promoción de infraestructura de recarga de vehículos eléctricos en Bogotá D.C	Suma	Magnitud:	10,00	10,00	100,00%	10,00	100,00%			
	Tipo de anualización	Recursos \$:	\$9,56	\$9,56	100,00%			\$0,00	0,00%	
2209 - Diseñar y contratar el 100 % de la construcción de la estación central del Sistema TransMilenio, incluyendo cicloparqueaderos			\$33,37	\$31,90	95,59%			\$5,13	15,37%	
0262-Empresa de Transporte del Tercer Milenio Transmilenio S.A										
Indicador(es)										
(K) 4133 - Porcentaje de avance anual en las actividades a cargo de TMSA para diseñar y contratar la construcción de la estación central del										
			Año	Programación inicial del PD	Programación	Ejecución Vigencia	Avance			
							De la Vigencia		Transcurrido PD	
			2024	100,00	100,00	100,00	100,00	☆	100,00	☆
			2025	100,00	100,00				N/A	
			2026	100,00	100,00				N/A	
			2027	100,00	100,00				N/A	
			Al plan de desarrollo:				25,00		⚠	
Retrasos y soluciones:			No se presentaron retrasos.							
Avances y Logros:			Avance Meta PDD							
			Meta de tipo constante cuyo resultado representa un avance del 100% con respecto a lo programado para la vigencia 2024.							
			Una vez adoptado el Plan Parcial, RENOBO socializó los resultados de la factibilidad, los que fueron motivo de revisión por parte de TRANSMILENIO S.A. con objeto de iniciar el proceso de estudios, diseños y construcción de la Estación Central acorde con lo establecido en el Plan de Desarrollo Distrital 2024-2028.							
			Se llevó a cabo una sesión del convenio 344 - 21 el 20-03-24. Se realizó Comité Operativo del Convenio 344-21 el 17-.12-24							
			Se culminó con el saneamiento predial de 33 predios afectos a la U3 del PPRU Estación Metro Calle 26 en el marco del CTO614-19.							
			TRANSMILENIO S.A. revisó los resultados y determinó en cabeza de la Subgerencia de Negocios Colaterales, contratar un estudio de factibilidad propio con efecto de identificar un escenario de desarrollo de los predios de la Entidad con una expectativa de mayor favorabilidad. Fue contratada la firma Contexto Urbano.							
			La Subgerencia Técnica y de Servicios entregó a la S. Negocios Colaterales la actualización de los parámetros operacionales para la Estación Central del Sistema TransMilenio para ser puestos en conocimiento de la consultoría y se asistió a la primera reunión sobre la infraestructura de transporte con el consultor.							
7251-Desarrollo y Gestión de la Infraestructura del Sistema Integrado de Transporte Público de Bogotá			\$33,37	\$31,90	95,59%			\$5,13	15,37%	
36 - Ejecutar anualmente el 100 Por ciento de las actividades a cargo de TMSA para diseñar y contratar la construcción de la estación central del Sistema TransMilenio, incluyendo cicloparqueaderos	Constante	Magnitud:	100,00	100,00	100,00%	100,00	100,00%			
	Tipo de anualización	Recursos \$:	\$33,37	\$31,90	95,59%			\$5,13	15,37%	
2210 - Ejecutar 100 % de las acciones para el mantenimiento y mejoramiento de las estaciones del Sistema Integrado de Transporte Público			\$128.648,24	\$55.346,09	43,02%			\$2.555,38	1,99%	
0262-Empresa de Transporte del Tercer Milenio Transmilenio S.A										
Indicador(es)										
(K) 4134 - Porcentaje de acciones ejecutadas anualmente para el mejoramiento de las estaciones del SITP										
			Año	Programación inicial del PD	Programación	Ejecución Vigencia	Avance			
							De la Vigencia		Transcurrido PD	
			2024	100,00	100,00	100,00	100,00	☆	100,00	☆
			2025	100,00	100,00				N/A	
			2026	100,00	100,00				N/A	
			2027	100,00	100,00				N/A	
			Al plan de desarrollo:				25,00		⚠	
Retrasos y soluciones:			No se presentaron retrasos.							
Avances y Logros:			Avance Meta PDD							
			Meta de tipo constante cuyo resultado representa un avance del 100% con respecto a lo programado para la vigencia 2024.							
			Se instalaron 148 puertas automáticas , 78 puertas con el contrato 1286-21 y 70 puertas automáticas con el contrato 1285-21. Mantenimientos mensuales a 840 puertas. CTO1285-21 Mantenimiento mensual 428 puertas y CTO1286-21 Mantenimiento mensual a 412 puertas. Se adjudicó (1) un contrato de suministro, instalación y mantenimiento y (1) un contrato de mantenimiento de puertas.							
			En cuanto al Mantenimiento de las estaciones y portales del SITP se realizaron las actividades programadas durante el trimestre.							
7251-Desarrollo y Gestión de la Infraestructura del Sistema Integrado de Transporte Público de Bogotá			\$128.648,24	\$55.346,09	43,02%			\$2.555,38	1,99%	
39 - Ejecutar el 100 Por ciento de las acciones para el mantenimiento y mejoramiento de las estaciones del Sistema Integrado de Transporte Público	Constante	Magnitud:	100,00	100,00	100,00%	100,00	100,00%			
	Tipo de anualización	Recursos \$:	\$128.648,24	\$55.346,09	43,02%			\$2.555,38	1,99%	
2211 - Ejecutar 3 Intervención(es) en la infraestructura física existente del componente troncal orientadas a optimizar la operación y mejorar la calidad del servicio			\$15.606,88	\$14.871,54	95,29%			\$0,00	0,00%	
0262-Empresa de Transporte del Tercer Milenio Transmilenio S.A										
Indicador(es)										

TIPO DE ANUALIZACION PROGRAMADA POR LA ENTIDAD: (S) Suma (K) Constante (C) Creciente (D) Decreciente

Versión: Seguimiento

Meta proyecto de inversión con tipo de anualización diferente a suma. Se debe observar el valor programado y ejecutado de sus magnitudes en cada vigencia. La programación y ejecución de magnitud de metas de proyecto de inversión incluye la vigencia actual y la vigencia anterior según desagregación efectuada por la entidad, mientras que los recursos corresponden únicamente a la vigencia actual.

**Reporte de gestión e inversión por estructura del plan de desarrollo**  
**En millones de pesos**

**Fecha de Corte: 31/12/2024**

Objetivo Estratégico / Programa / Meta Plan de Desarrollo / Entidad / Indicador / Proyecto / Actividad		Programado	Compromisos / Contratado	%	Entregado	%	Giros	%
4 - Bogotá ordena su territorio y avanza en su acción climática		\$4.368.495,93	\$2.966.312,21	67,90%			\$1.633.060,20	37,38%
(C) 4135 - Porcentaje implementado de actividades a cargo de TMSA, para ejecutar 3 intervenciones en el infraestructura física existente del								
		Año	Programación inicial del PD	Programación	Ejecución Vigencia	Avance		
						De la Vigencia	Transcurrido PD	
		2024	0,00	100,00	100,00	100,00	100,00	
		2025	0,00	100,00		100,00	N/A	
		2026	0,00	100,00		100,00	N/A	
		2027	3,00	100,00		100,00	N/A	
						Al plan de desarrollo:	100,00	
Retrasos y soluciones:		No se presentaron retrasos.						
Avances y Logros:		Avance Meta PDD						
		Meta de tipo constante cuyo resultado representa un avance del 100% con respecto a lo programado para la vigencia 2024.						
		Se han asegurado recursos para adiciones y maniobras de redes de ESP, se avanza en el seguimiento a las ampliaciones de las estaciones de Puente Largo, Campiña, Socorro y Olaya. El 6 de septiembre inició la etapa de construcción de las estaciones Calle 187 y Terminal presenta un avance del 1,3%.						
		Puentes Peatonales en Autopista Norte y Mejoras Geométricas: recursos asegurados para los puentes en Toberín y Calle 146 y en mejoras Geométricas se avanza en mejoras de calzadas BRT en le 146 y Calle 167.						
		Biciestaciones y Baños Portal Norte: se realizó la apropiación de recursos para este proyecto.						
7251-Desarrollo y Gestión de la Infraestructura del Sistema Integrado de Transporte Público de Bogotá		\$15.606,88	\$14.871,54	95,29%			\$0,00	0,00%
37 - Ejecutar anualmente el 100 Por ciento de las actividades a cargo de TMSA para ejecutar 3 intervenciones en la infraestructura física existente del componente troncal orientadas a optimizar la operación y mejorar la calidad del servicio		Constante	Magnitud:	100,00	100,00	100,00%	100,00	100,00%
		Tipo de anualización	Recursos \$:	\$15.606,88	\$14.871,54	95,29%		\$0,00
2212 - Ejecutar el 100 % de las actividades de planeación gestión y control del Sistema Integrado de Transporte Público de Bogotá				\$1.209.088,56	\$1.097.755,03	90,79%		\$1.052.678,44
0262-Empresa de Transporte del Tercer Milenio Transmilenio S.A								
Indicador(es)								
(K) 4136 - Porcentaje de actividades de planeación gestión y control del Sistema Integrado de Transporte Público de Bogotá ejecutadas								
		Año	Programación inicial del PD	Programación	Ejecución Vigencia	Avance		
						De la Vigencia	Transcurrido PD	
		2024	100,00	100,00	100,00	100,00	100,00	
		2025	100,00	100,00			N/A	
		2026	100,00	100,00			N/A	
		2027	100,00	100,00			N/A	
						Al plan de desarrollo:	25,00	
Retrasos y soluciones:		No se presentaron retrasos.						
Avances y Logros:		Avance Meta PDD						
		Meta de tipo constante cuyo resultado representa un avance del 100% con respecto a lo programado para la vigencia 2024.						
		Se realizo la gestión previa requerida para la adquisición de nueva flota la cual será de baja o cero emisiones, implementación y mejora de rutas y optimización de la flota disponible en los componentes troncal y zonal.						
		Por último, la elaboración y ajuste del escenario de modelación permitirá mejorar la eficiencia del sistema, lo cual se verá reflejado en una mejor cobertura total del Sistema Integrado de Transporte Público – SITP en la ciudad.						
7223-Control y Operación del Sistema Integrado de Transporte Público de Bogotá		\$1.209.088,56	\$1.097.755,03	90,79%			\$1.052.678,44	87,06%
37 - Ejecutar anualmente el 100 Por ciento de las actividades de planeación, gestión y control del Sistema Integrado de Transporte Público de Bogotá		Constante	Magnitud:	100,00	100,00	100,00%	100,00	100,00%
		Tipo de anualización	Recursos \$:	\$1.209.088,56	\$1.097.755,03	90,79%		\$1.052.678,44
2213 - Estructurar el 100 % del Sistema Interoperable de Recaudo para los Sistemas de transporte público masivo disponibles de la ciudad con los componentes tecnológicos asociados				\$14.789,69	\$14.450,05	97,70%		\$2.083,63
0262-Empresa de Transporte del Tercer Milenio Transmilenio S.A								
Indicador(es)								

TIPO DE ANUALIZACION PROGRAMADA POR LA ENTIDAD: (S) Suma (K) Constante (C) Creciente (D) Decreciente

Versión: Seguimiento

La programación y ejecución de magnitud de proyecto de inversión incluye la vigencia actual y la vigencia anterior según desagregación efectuada por la entidad, mientras que los recursos corresponden únicamente a la vigencia actual.



<div><div><div><div><div><div><span></span></div><div>ALCALDÍA MAJOR DE BOGOTÁ D.C.</div><div>SECRETARÍA DE PLANEACIÓN</div></div></div><div><div><div><span></span></div><div>BOGOTÁ</div></div></div></div></div></div>		Plan de Desarrollo Distrital: 17 - Bogotá Camina Segura							
		Reporte de gestión e inversión por estructura del plan de desarrollo							
		En millones de pesos							
		Fecha de Corte: 31/12/2024							
		2024							
Objetivo Estratégico / Programa / Meta Plan de Desarrollo / Entidad / Indicador / Proyecto / Actividad		Programado	Compromisos / Contratado	%	Entregado	%	Giros	%	
4 - Bogotá ordena su territorio y avanza en su acción climática		\$4.368.495,93	\$2.966.312,21	67,90%			\$1.633.060,20	37,38%	
(C) 4137 - Porcentaje de estructuración del Sistema Interoperable de Recaudo en el marco del diseño conceptual con los nuevos sistemas de									
		Año	Programación inicial del PD	Programación	Ejecución Vigencia	Avance			
						De la Vigencia		Transcurrido PD	
		2024	5,00	5,00	5,00	100,00		100,00	
		2025	15,00	15,00		33,33		N/A	
		2026	50,00	50,00		10,00		N/A	
		2027	100,00	100,00		5,00		N/A	
						Al plan de desarrollo:		5,00	
Retrasos y soluciones:		No se presentaron retrasos.							
Avances y Logros:		Avance Meta PDD							
		Meta de tipo creciente cuyo avance es de 5% con respecto al 5% esperado para la vigencia 2024.							
		Seguimiento y control flota zonal y alimentación para asegurar la operatividad y funcionalidad de equipos ITS no SIRCI así como su ambiente QA y productivo e integración con el CEDEG, registrando avance del 100% de verificación para concesionarios Fase III y Fase V. Para el Sistema de Control de Flota FMS, se realizaron las pruebas de las nuevas versiones del sistema con los ajustes efectivamente desplegados y con base en ellos ee recibió el 100% de la estructuración y desarrollo de las funcionalidades previstas del sistema FTS, PSDS y reportes correspondientes a la FASE I del proyecto, permitiendo el acceso a los datos. A nivel del SIR se realizó la documentación técnica y de estudio de mercado para "Diseñar, desarrollar, implementar y operar el Estándar de Interoperabilidad del -SIR-, junto con la metodología de verificación de su cumplimiento, además de diseñar, desarrollar, implementar y operar el Sistema Central de Compensación de Recaudo", logrando obtener 12 propuestas. De otra parte, a nivel de infraestructura TIC se adoptaron mejoras en el proceso de copias de respaldo permitiendo el desarrollo efectivo de actividades de recuperación de información. Así mismo, en seguridad de la información se adelantaron de acuerdo con lo previsto actividades de migración a la norma ISO 27001-2022 mediante el desarrollo del mapa de ruta de migración y el mapa de ruta del PESI, lo cual se constituye en el mayor componente de la migración en curso.							
7540-Diseño y Estructuración del Sistema Interoperable de Recaudo en su componente tecnológico en el Sistema de Transporte Público de Bogotá D.C.		\$14.789,69	\$14.450,05	97,70%			\$2.083,63	14,09%	
1 - Estructurar 1 Sistema(s) interoperable de recaudo en su componente tecnológico en el sistema de transporte público de Bogotá	Creciente	Magnitud:	0,05	0,05	100,00%	0,05	100,00%		
	Tipo de anualización	Recursos \$:	\$14.789,69	\$14.450,05	97,70%		\$2.083,63	14,09%	
2214 - Estructurar proyectos viales correspondientes a 21 Kilómetro(s) lineales de malla vial		\$1.000,00							
0204-Instituto de Desarrollo Urbano									
Indicador(es)									
(S) 4138 - Número de kilómetros de malla vial contratados en fase de estudios y diseños									
		Año	Programación inicial del PD	Programación	Ejecución Vigencia	Avance			
						De la Vigencia		Transcurrido PD	
		2025	19,50	20,25				N/A	
		2026	0,75	0,65				N/A	
		2027	0,75	0,10				N/A	
		Total	21,00	21,00		Al plan de desarrollo:			
Retrasos y soluciones:		Para el periodo de reporte el indicador sectorial no presentó retrasos en su ejecución en la medida que no cuenta con programación en la vigencia 2024.							
Avances y Logros:		El indicador sectorial no cuenta con programación en la vigencia 2024							
8032-Consolidación de infraestructura vial y ciclo infraestructura para una movilidad sostenible, eficiente, inclusiva que promueve la integración modal en Bogotá D.C.		\$1.000,00							
44 - Estructurar 21 Kilómetro(s) lineales de proyectos en la malla vial	Suma	Magnitud:							
	Tipo de anualización	Recursos \$:	\$1.000,00						
2215 - Estructurar 1 Línea(s) de cable (estudios y diseños Fase I)									
0204-Instituto de Desarrollo Urbano									
Indicador(es)									
(S) 4139 - Cables con estudios y diseños									
		Año	Programación inicial del PD	Programación	Ejecución Vigencia	Avance			
						De la Vigencia		Transcurrido PD	
		2024	0,00	0,00	0,00	0,00		0,00	
		2025	0,00	1,00				N/A	
		2026	0,00	0,00		0,00		N/A	
		2027	1,00	0,00		0,00		N/A	
		Total	1,00	1,00	0,00	Al plan de desarrollo:		0,00	
Retrasos y soluciones:		Para el periodo de reporte el indicador sectorial no presentó retrasos en su ejecución en la medida que no cuenta con programación en la vigencia 2024.							
Avances y Logros:		El indicador sectorial no cuenta con programación en la vigencia 2024							
8015-Construcción de infraestructura de transporte para una movilidad sostenible, eficiente, inclusiva que promueve la integración modal en Bogotá D.C.									

TIPO DE ANUALIZACION PROGRAMADA POR LA ENTIDAD: (S) Suma (K) Constante (C) Creciente (D) Decreciente

Versión: Seguimiento

Meta proyecto de inversión con tipo de anualización diferente a suma. Se debe observar el valor programado y ejecutado de sus magnitudes en cada vigencia. La programación y ejecución de magnitud de metas de proyecto de inversión incluye la vigencia actual y la vigencia anterior según desagregación efectuada por la entidad, mientras que los recursos corresponden únicamente a la vigencia actual.

Plan de Desarrollo Distrital: 17 - Bogotá Camina Segura

Reporte de gestión e inversión por estructura del plan de desarrollo

En millones de pesos

Fecha de Corte: 31/12/2024

			2024						
Objetivo Estratégico / Programa / Meta Plan de Desarrollo / Entidad / Indicador / Proyecto / Actividad			Programado	Compromisos / Contratado	%	Entregado	%	Giros	%
4 - Bogotá ordena su territorio y avanza en su acción climática			\$4.368.495,93	\$2.966.312,21	67,90%			\$1.633.060,20	37,38%
25 - Estructurar 1 Línea(s) de Cable Aéreo	Suma	Magnitud:							
	Tipo de anualización	Recursos \$:							
2216 - Generar 5000 Nuevo(s) cupos de cicloparqueaderos seguros incluyendo portales y estaciones intermedias de Transmilenio que aún no tengan esta oferta			\$3.773,90	\$2.305,35	61,09%			\$2.275,42	60,29%
0204-Instituto de Desarrollo Urbano									
Indicador(es)									
(S) 4140 - Número de cupos de cicloparqueaderos generados									
			Año	Programación inicial del PD	Programación	Ejecución Vigencia	Avance		
							De la Vigencia	Transcurrido PD	
			2024	500,00	650,00	650,00	100,00	100,00	
			2025	1.800,00	1.800,00			N/A	
			2026	1.800,00	1.800,00			N/A	
			2027	900,00	750,00			N/A	
			Total	5.000,00	5.000,00	650,00	Al plan de desarrollo:		13,00
Retrasos y soluciones:			Para el periodo de reporte el indicador sectorial no presentó retrasos en su ejecución.						
Avances y Logros:			El Instituto de Desarrollo Urbano (IDU) adelantó la ampliación de 650 cicloparqueaderos en el portal Suba. Proyecto que actualmente se encuentra adelantando acta de entrega para posteriormente poner en servicio a la comunidad.  Beneficios e impactos La ampliación de los cicloparqueaderos en el Portal Suba aporta a la infraestructura para el transporte sostenible e incentiva el intercambio modal entre el modo en bicicleta y el transporte masivo.  La habilitación de nuevos cicloparqueaderos en los portales del sistema Transmilenio permiten parquear las a la ciudadanía gratuitamente, con un fácil acceso contando con espacios cubiertos para mayor comodidad de quienes hacen uso de modo de transporte.						
8015-Construcción de infraestructura de transporte para una movilidad sostenible, eficiente, inclusiva que promueve la integración modal en Bogotá D.C.			\$3.773,90	\$2.305,35	61,09%			\$2.275,42	60,29%
4 - Implementar 5000 Cicloparqueadero(s) .	Suma	Magnitud:	650,00			650,00	100,00%		
	Tipo de anualización	Recursos \$:	\$786,93	\$49,25	6,26%			\$19,32	2,46%
28 - Pagar 100 Porciento los compromisos de vigencias anteriores asociadas a Cicloparqueaderos	Constante	Magnitud:	100,00			75,53	75,53%		
	Tipo de anualización	Recursos \$:	\$2.986,97	\$2.256,10	75,53%			\$2.256,10	75,53%
2217 - Implementar 3 Acción(es) para promover la renovación tecnológica de transporte de carga hacia una tecnología de cero y bajas emisiones									
0113-Secretaria Distrital de Movilidad									
Indicador(es)									
(S) 4141 - Número de acciones implementadas									
			Año	Programación inicial del PD	Programación	Ejecución Vigencia	Avance		
							De la Vigencia	Transcurrido PD	
			2024	0,00	0,00	0,00	0,00	0,00	
			2025	1,00	1,00			N/A	
			2026	1,00	1,00			N/A	
			2027	1,00	1,00			N/A	
			Total	3,00	3,00	0,00	Al plan de desarrollo:		0,00
Retrasos y soluciones:			La meta inicia su ejecución en 2025						
Avances y Logros:			La meta inicia su ejecución en 2025						
7975-Implementación de acciones para una movilidad sostenible, segura y confiable para Bogotá D.C.									
7 - Implementar el 100 % de las acciones para promover la renovación tecnológica de transporte de carga hacia una tecnología de cero y bajas emisiones	Suma	Magnitud:							
	Tipo de anualización	Recursos \$:							
2218 - Implementar el 23 % de la inserción urbana del Regiotram de Occidente			\$62.219,59	\$350,36	0,56%			\$350,36	0,56%
0204-Instituto de Desarrollo Urbano									
Indicador(es)									

TIPO DE ANUALIZACION PROGRAMADA POR LA ENTIDAD: (S) Suma (K) Constante (C) Creciente (D) Decreciente

Versión: Seguimiento

Meta proyecto de inversión con tipo de anualización diferente a suma. Se debe observar el valor programado y ejecutado de sus magnitudes en cada vigencia. La programación y ejecución de magnitud de metas de proyecto de inversión incluye la vigencia actual y la vigencia anterior según desagregación efectuada por la entidad, mientras que los recursos corresponden únicamente a la vigencia actual.



<div><div><div><div><div><span></span></div><div>ALCALDÍA MAYOR DE BOGOTÁ D.C. SECRETARÍA DE PLANEACIÓN</div></div><div><div><div><span></span></div><div>BOGOTÁ</div></div></div></div></div></div>		Plan de Desarrollo Distrital: 17 - Bogotá Camina Segura																																																														
Reporte de gestión e inversión por estructura del plan de desarrollo																																																																
En millones de pesos																																																																
Fecha de Corte: 31/12/2024																																																																
		2024																																																														
Objetivo Estratégico / Programa / Meta Plan de Desarrollo / Entidad / Indicador / Proyecto / Actividad		Programado		Compromisos / Contratado		%	Entregado		%	Giros		%																																																				
4 - Bogotá ordena su territorio y avanza en su acción climática		\$4.368.495,93		\$2.966.312,21		67,90%				\$1.633.060,20		37,38%																																																				
(S) 4142 - Porcentaje de avance en el proyecto Regiotram de Occidente																																																																
		<table><tr><th rowspan="2">Año</th><th rowspan="2">Programación inicial del PD</th><th rowspan="2">Programación</th><th rowspan="2">Ejecución Vigencia</th><th colspan="4">Avance</th></tr><tr><th colspan="2">De la Vigencia</th><th colspan="2">Transcurrido PD</th></tr><tr><td>2024</td><td>0,00</td><td>0,00</td><td>0,00</td><td>0,00</td><td>ⓘ</td><td>0,00</td><td>ⓘ</td></tr><tr><td>2025</td><td>0,00</td><td>0,00</td><td></td><td>0,00</td><td>ⓘ</td><td>N/A</td><td></td></tr><tr><td>2026</td><td>0,00</td><td>0,00</td><td></td><td>0,00</td><td>ⓘ</td><td>N/A</td><td></td></tr><tr><td>2027</td><td>23,00</td><td>23,00</td><td></td><td></td><td></td><td>N/A</td><td></td></tr><tr><td>Total</td><td>23,00</td><td>23,00</td><td>0,00</td><td colspan="2">Al plan de desarrollo:</td><td>0,00</td><td>ⓘ</td></tr></table>											Año	Programación inicial del PD	Programación	Ejecución Vigencia	Avance				De la Vigencia		Transcurrido PD		2024	0,00	0,00	0,00	0,00	ⓘ	0,00	ⓘ	2025	0,00	0,00		0,00	ⓘ	N/A		2026	0,00	0,00		0,00	ⓘ	N/A		2027	23,00	23,00				N/A		Total	23,00	23,00	0,00	Al plan de desarrollo:		0,00	ⓘ
Año	Programación inicial del PD	Programación	Ejecución Vigencia	Avance																																																												
				De la Vigencia		Transcurrido PD																																																										
2024	0,00	0,00	0,00	0,00	ⓘ	0,00	ⓘ																																																									
2025	0,00	0,00		0,00	ⓘ	N/A																																																										
2026	0,00	0,00		0,00	ⓘ	N/A																																																										
2027	23,00	23,00				N/A																																																										
Total	23,00	23,00	0,00	Al plan de desarrollo:		0,00	ⓘ																																																									
Retrasos y soluciones:		Para el periodo de reporte el indicador sectorial no presentó retrasos en su ejecución en la medida que no cuenta con programación en la vigencia 2024.																																																														
Avances y Logros:		El indicador sectorial no cuenta con programación en la vigencia 2024																																																														
7786-Integración funcional del Regiotram a la estructura urbana de la Ciudad		\$1.202,05		\$350,36		29,15%				\$350,36		29,15%																																																				
1 - Construir 9000 Metro(s) cuadrado(s) de espacio público asociado a Regiotram	Suma	Magnitud:																																																														
	Tipo de anualización	Recursos \$:																																																														
2 - Pagar 100 Por ciento los compromisos de vigencias anteriores asociados a Regiotram	Constante	Magnitud:	100,00			29,15	29,15%																																																									
	Tipo de anualización	Recursos \$:	\$1.202,05	\$350,36	29,15%			\$350,36	29,15%																																																							
8015-Construcción de infraestructura de transporte para una movilidad sostenible, eficiente, inclusiva que promueve la integración modal en Bogotá D.C.		\$61.017,54		\$0,00		0,00%				\$0,00		0,00%																																																				
8 - Construir 1 Puente(s) vehicular	Suma	Magnitud:	0,00																																																													
	Tipo de anualización	Recursos \$:	\$61.017,54	\$0,00	0,00%			\$0,00	0,00%																																																							
23 - Realizar 1 Estudio(s) y diseño(s) asociado a la inserción urbana del Regiotram	Suma	Magnitud:																																																														
	Tipo de anualización	Recursos \$:																																																														
24 - Construir 1 Estación(es) asociada al Regiotram	Suma	Magnitud:																																																														
	Tipo de anualización	Recursos \$:																																																														
26 - Realizar 100 Por ciento de las actividades para la prestación de servicios de apoyo técnico y profesional	Constante	Magnitud:																																																														
	Tipo de anualización	Recursos \$:																																																														
2219 - Implementar 1 Estrategia(s) para lograr que el 50% de bicicletas existentes en la ciudad, según la Encuesta de Movilidad 2023, se registren en la plataforma de Registro obligatorio de bicicletas		\$156,95		\$156,95		100,00%				\$3,04		1,94%																																																				
0113-Secretaria Distrital de Movilidad																																																																
Indicador(es)																																																																
(S) 4143 - Número de estrategias implementadas																																																																
		<table><tr><th rowspan="2">Año</th><th rowspan="2">Programación inicial del PD</th><th rowspan="2">Programación</th><th rowspan="2">Ejecución Vigencia</th><th colspan="4">Avance</th></tr><tr><th colspan="2">De la Vigencia</th><th colspan="2">Transcurrido PD</th></tr><tr><td>2024</td><td>0,10</td><td>0,10</td><td>0,10</td><td>100,00</td><td>☆</td><td>100,00</td><td>☆</td></tr><tr><td>2025</td><td>0,30</td><td>0,30</td><td></td><td></td><td></td><td>N/A</td><td></td></tr><tr><td>2026</td><td>0,30</td><td>0,30</td><td></td><td></td><td></td><td>N/A</td><td></td></tr><tr><td>2027</td><td>0,30</td><td>0,30</td><td></td><td></td><td></td><td>N/A</td><td></td></tr><tr><td>Total</td><td>1,00</td><td>1,00</td><td>0,10</td><td colspan="2">Al plan de desarrollo:</td><td>10,00</td><td>ⓘ</td></tr></table>											Año	Programación inicial del PD	Programación	Ejecución Vigencia	Avance				De la Vigencia		Transcurrido PD		2024	0,10	0,10	0,10	100,00	☆	100,00	☆	2025	0,30	0,30				N/A		2026	0,30	0,30				N/A		2027	0,30	0,30				N/A		Total	1,00	1,00	0,10	Al plan de desarrollo:		10,00	ⓘ
Año	Programación inicial del PD	Programación	Ejecución Vigencia	Avance																																																												
				De la Vigencia		Transcurrido PD																																																										
2024	0,10	0,10	0,10	100,00	☆	100,00	☆																																																									
2025	0,30	0,30				N/A																																																										
2026	0,30	0,30				N/A																																																										
2027	0,30	0,30				N/A																																																										
Total	1,00	1,00	0,10	Al plan de desarrollo:		10,00	ⓘ																																																									
Retrasos y soluciones:		No se presentan retrasos para el periodo reportado																																																														
Avances y Logros:		<p>En el 2024 se realizó la estructuración y lanzamiento de la estrategia mediante la cual se logró el registro de 44.242 bicicletas entre 1 de Julio y el 31 de diciembre de 2024, para un acumulado total de 414.124 bicicletas registradas, lo que equivale a un 36,5% del avance de la meta frente a las bicicletas identificadas en la EM2023.</p> <p>Dicha estrategia se basa en ejecutar actividades de promoción, divulgación y uso de la plataforma Registro Bici Bogotá, además de gestiones interinstitucionales para la ampliación y buen uso de la red de cicloparqueaderos; a continuación, se presentan los avances obtenidos durante la vigencia 2024:</p> <p>Entre las actividades ejecutadas se destacan:</p> <ul style="list-style-type: none"><li>• Se gestionó con Transmilenio SA, que para el uso de las biciestaciones por parte de los ciclistas se requiere la presentación del comprobante de registro bici a partir del 01/09/2024.</li><li>• Se realizaron 199 jornadas para la socialización y registro de bicicletas, distribuidas en: 145 en vía pública y 54 en establecimientos públicos y privados, dentro de las cuales están incluidas las realizadas en estaciones del sistema TMSA y en la Semana de la Bicicleta.</li><li>• Se realizaron visitas a 132 establecimientos de comercio de bicicletas para la socialización del procedimiento de registro de bicicletas.</li><li>• Se realizó la difusión en medios de comunicación y redes sociales de la entidad de la socialización de la plataforma y la publicación de jornadas.</li><li>• Se brindó atención a 1.760 solicitudes mediante el correo electrónico: registrobicibogota@movilidadbogota.gov.co.</li><li>• Se realizaron dos "Registratorones" de bicicletas, la primera el 29 de septiembre con la inscripción de más de 350 bicicletas y el 12 de diciembre una "Registratón Nocturna" en el marco de la ciclovía nocturna, con 431 registros realizados.</li><li>• Se han acompañado 12 certificaciones de Cicloparqueaderos con la socialización de la obligatoriedad del registro de bicicletas (tercer trimestre 5 y cuarto trimestre 7)</li></ul> <p>A través de las actividades anteriormente señaladas, se pretende que los ciudadanos que circulan en bicicleta en la ciudad cumplan con la obligatoriedad de realizar el registro de su bicicleta y así la entidad puede avanzar en el cumplimiento de la meta.</p>																																																														
7975-Implementación de acciones para una movilidad sostenible, segura y confiable para Bogotá D.C.		\$156,95		\$156,95		100,00%				\$3,04		1,94%																																																				
5 - Implementar el 100 % de una estrategia para lograr que el 50% de bicicletas existentes en la ciudad, según la EDM 2023, se registren en la plataforma de Registro-Bici	Suma	Magnitud:	10,00	10,00	100,00%	10,00	100,00%																																																									
	Tipo de anualización	Recursos \$:	\$156,95	\$156,95	100,00%			\$3,04	1,94%																																																							
2220 - Incrementar en 613 los vehículos de cero y bajas emisiones																																																																
TIPO DE ANUALIZACION PROGRAMADA POR LA ENTIDAD: (S) Suma (K) Constante (C) Creciente (D) Decreciente																																																																
Versión: Seguimiento																																																																
Meta proyecto de inversión con tipo de anualización diferente a suma. Se debe observar el valor programado y ejecutado de sus magnitudes en cada vigencia.																																																																
La programación y ejecución de magnitud de metas de proyecto de inversión incluye la vigencia actual y la vigencia anterior según desagregación efectuada por la entidad, mientras que los recursos corresponden únicamente a la vigencia actual.																																																																
Secretaría Distrital de Planeación/ Subsecretaría de Planeación de la Inversión				Fecha de impresión: Lunes 03 feb 2025 11:29																																																												
Sistema de Seguimiento al Plan Distrital de Desarrollo - Segplan 2				Código del reporte: PA_RepoCGI_02_Estructura																																																												
				Fecha de la versión del diseño: 11/04/2021 V 1.1																																																												
				Página 199 de 310																																																												

<div><div><div><div><div><div><span></span></div><div>ALCALDÍA MAYOR DE BOGOTÁ D.C.</div><div>SECRETARÍA DE PLANEACIÓN</div></div></div><div><div><div><div><div><span></span></div><div>BOGOTÁ</div></div></div></div></div></div></div></div>		Plan de Desarrollo Distrital: 17 - Bogotá Camina Segura							
		Reporte de gestión e inversión por estructura del plan de desarrollo							
		En millones de pesos							
		Fecha de Corte: 31/12/2024							
		2024							
Objetivo Estratégico / Programa / Meta Plan de Desarrollo / Entidad / Indicador / Proyecto / Actividad		Programado	Compromisos / Contratado	%	Entregado		%	Giros	%
4 - Bogotá ordena su territorio y avanza en su acción climática		\$4.368.495,93	\$2.966.312,21	67,90%				\$1.633.060,20	37,38%
vinculados en el Sistema Integrado de Transporte Público (SITP)									
0262-Empresa de Transporte del Tercer Milenio Transmilenio S.A									
Indicador(es)									
(C) 4144 - Vehículos de cero o bajas emisiones vinculados en el Sistema Integrado de Transporte Público (SITP)									
		Año	Programación inicial del PD	Programación	Ejecución Vigencia	Avance			
						De la Vigencia		Transcurrido PD	
		2024	4.903,00	4.903,00	4.903,00	0,00	⚠	0,00	⚠
		2025	5.073,00	5.073,00				N/A	
		2026	5.218,00	5.218,00				N/A	
		2027	5.516,00	5.516,00				N/A	
						Al plan de desarrollo:		0,00	⚠
Retrasos y soluciones:		No se presentan retrasos.							
Avances y Logros:		Avance Meta PDD							
		Se reporta la cifra de Línea Base teniendo en cuenta que es una meta creciente con línea base.							
7223-Control y Operación del Sistema Integrado de Transporte Público de Bogotá									
38 - Incrementar en 613 Vehículo(s) de cero o bajas emisiones vinculados en el SITP	Creciente	Magnitud:							
	Tipo de anualización	Recursos \$:							
2221 - Iniciar la operación de 1 Línea(s) de cable		\$21.605,67	\$11.491,50	53,19%				\$5.876,93	27,20%
0204-Instituto de Desarrollo Urbano									
Indicador(es)									
(S) 4145 - Cables en operación									
		Año	Programación inicial del PD	Programación	Ejecución Vigencia	Avance			
						De la Vigencia		Transcurrido PD	
		2024	0,00	0,00	0,00	0,00	⚠	0,00	⚠
		2025	0,00	0,00		0,00	⚠	N/A	
		2026	1,00	1,00				N/A	
		2027	0,00	0,00		0,00	⚠	N/A	
		Total	1,00	1,00	0,00	Al plan de desarrollo:		0,00	⚠
Retrasos y soluciones:		Para el periodo de reporte el indicador sectorial no presentó retrasos en su ejecución en la medida que no cuenta con programación en la vigencia 2024.							
Avances y Logros:		El indicador sectorial no cuenta con programación en la vigencia 2024							
8015-Construcción de infraestructura de transporte para una movilidad sostenible, eficiente, inclusiva que promueve la integración modal en Bogotá D.C.		\$21.605,67	\$11.491,50	53,19%				\$5.876,93	27,20%
11 - Gestionar 9 Predio(s) asociados al inicio de operación de cable	Suma	Magnitud:	8,00			3,00		37,50%	
	Tipo de anualización	Recursos \$:	\$2.815,30	\$1.911,44	67,89%			\$815,99	28,98%
15 - Pagar 100 Porciento los compromisos de vigencias anteriores asociados a Cables	Constante	Magnitud:	100,00			35,36		35,36%	
	Tipo de anualización	Recursos \$:	\$14.247,93	\$5.037,62	35,36%			\$5.037,62	35,36%
16 - Realizar 100 Porciento la administración predial	Constante	Magnitud:	100,00			100,00		100,00%	
	Tipo de anualización	Recursos \$:	\$2.329,20	\$2.329,20	100,00%			\$20,66	0,89%
22 - Poner en Operación 1 Línea(s) de Cable Aéreo	Suma	Magnitud:							
	Tipo de anualización	Recursos \$:							
27 - Realizar 100 Porciento de las asistencias técnicas y logísticas	Constante	Magnitud:	100,00			100,00		100,00%	
	Tipo de anualización	Recursos \$:	\$2.213,24	\$2.213,24	100,00%			\$2,66	0,12%
0262-Empresa de Transporte del Tercer Milenio Transmilenio S.A									
Indicador(es)									
(C) 4728 - Número de cables nuevos con inicio de operación									
		Año	Programación inicial del PD	Programación	Ejecución Vigencia	Avance			
						De la Vigencia		Transcurrido PD	
		2024	0,00	0,00	0,00	0,00	⚠	0,00	⚠
		2025	0,00	0,00		0,00	⚠	N/A	
		2026	1,00	1,00		0,00	⚠	N/A	
		2027	1,00	1,00		0,00	⚠	N/A	
						Al plan de desarrollo:		0,00	⚠

TIPO DE ANUALIZACION PROGRAMADA POR LA ENTIDAD: (S) Suma (K) Constante (C) Creciente (D) Decreciente

Versión: Seguimiento

Meta proyecto de inversión con tipo de anualización diferente a suma. Se debe observar el valor programado y ejecutado de sus magnitudes en cada vigencia. La programación y ejecución de magnitud de metas de proyecto de inversión incluye la vigencia actual y la vigencia anterior según desagregación efectuada por la entidad, mientras que los recursos corresponden únicamente a la vigencia actual.

<div><div><div><div><div><div><span></span></div><div>ALCALDÍA MAYOR DE BOGOTÁ D.C.</div><div>SECRETARÍA DE PLANEACIÓN</div></div></div><div><div><div><span></span></div><div>BOGOTÁ</div></div></div></div></div></div>		Plan de Desarrollo Distrital: 17 - Bogotá Camina Segura						
		Reporte de gestión e inversión por estructura del plan de desarrollo						
		En millones de pesos						
		Fecha de Corte: 31/12/2024						
		2024						
Objetivo Estratégico / Programa / Meta Plan de Desarrollo / Entidad / Indicador / Proyecto / Actividad		Programado	Compromisos / Contratado	%	Entregado	%	Giros	%
4 - Bogotá ordena su territorio y avanza en su acción climática		\$4.368.495,93	\$2.966.312,21	67,90%			\$1.633.060,20	37,38%
Retrasos y soluciones:		No se presentaron retrasos.						
Avances y Logros:		Indicador con programación a partir del año 2026.						
7223-Control y Operación del Sistema Integrado de Transporte Público de Bogotá								
39 - Iniciar la operación de 1 Línea(s) de cable	Creciente	Magnitud:						
	Tipo de anualización	Recursos \$:						
2222 - Intervenir 20 Punto(s) críticos de la malla vial rural		\$765,90	\$765,90	100,00%			\$123,89	16,18%
0227-Unidad Administrativa Especial de Rehabilitacion y Mantenimiento Vial-UAERMV								
Indicador(es)								
(S) 4146 - Número de puntos críticos de la malla vial rural intervenidos								
		Año	Programación inicial del PD	Programación	Ejecución Vigencia	Avance		
						De la Vigencia	Transcurrido PD	
		2024	2,00	4,00	4,00	100,00	100,00	
		2025	6,00	6,00			N/A	
		2026	6,00	6,00			N/A	
		2027	6,00	4,00			N/A	
		Total	20,00	20,00	4,00	Al plan de desarrollo:	20,00	
Retrasos y soluciones:		No presenta.						
Avances y Logros:		A corte 31 de diciembre, se completaron 4 puntos críticos con estrategia de mantenimiento en la Localidad de Sumapaz en el Barrio Tunal Bajo y Usme en el Barrio El Hato.						
8081-Conservación de la red vial y red de cicloinfraestructura de Bogotá D.C.		\$765,90	\$765,90	100,00%			\$123,89	16,18%
5 - Intervenir 20 Punto(s) críticos de la malla vial rural	Suma	Magnitud:	4,00	4,00	100,00%	4,00	100,00%	
	Tipo de anualización	Recursos \$:	\$765,90	\$765,90	100,00%		\$123,89	16,18%
2223 - Lograr 9200000 Viaje(s) en modos sostenibles en un día hábil entre semana en Bogotá		\$7.423,78	\$6.926,40	93,30%			\$2.290,66	30,86%
0113-Secretaría Distrital de Movilidad								
Indicador(es)								
(C) 4147 - Número de viajes en modos sostenibles en Bogotá incrementado								
		Año	Programación inicial del PD	Programación	Ejecución Vigencia	Avance		
						De la Vigencia	Transcurrido PD	
		2024	8.452.084,00	8.452.084,00	8.452.084,00	0,00	0,00	
		2025	8.452.084,00	8.452.084,00			N/A	
		2026	8.452.085,00	8.452.085,00			N/A	
		2027	9.200.000,00	9.200.000,00			N/A	
						Al plan de desarrollo:	0,00	
Retrasos y soluciones:		Retraso: Aunque no se presente un retraso en el reporte del indicador, se aclara que, técnicamente no es posible proporcionar resultados anuales de la meta dado que no se dispone de información actualizada con la misma periodicidad. Esto se debe a que la encuesta de movilidad, que constituye la fuente principal de información, se realiza cada cuatro años. Solución: Se evaluará la viabilidad de generar una medición parcial del indicador que incluya la información de viajes realizados en SITP con base en las validaciones reportadas por Transmilenio S.A., para los demás viajes en modos sostenibles no se cuenta con otras fuentes de información distintas a la encuesta de movilidad. Así mismo, cabe resaltar que el uso de fuentes de información diferentes a las utilizadas en la línea base permite hacer un seguimiento del comportamiento preliminar del indicador, no obstante, los resultados obtenidos pueden diferir de la línea base, teniendo en cuenta que las variables y técnicas para la captura y/o análisis de la información de cada fuente son diferentes frente a los utilizados en la medición de la línea base.						
Avances y Logros:		Con el fin de aumentar los viajes en modos sostenibles en la ciudad de Bogotá, durante la vigencia se ejecutaron las siguientes avances y logros: 1. Acciones para fomentar el uso y disfrute de los viajes en bicicleta y del peatón: • Se realizaron más de 833 mil nuevos viajes en el Sistema de Bicicletas Compartidas entre julio y diciembre de 2024 para un acumulado de 3,3 millones de viajes desde inicio de operación. • Se amplió la red de estacionamientos de micromovilidad en más de 8.900 cupos para el periodo de julio-diciembre 2024. • Se realizó la planificación y priorización de 59 kilómetros nuevos cicloinfraestructura y conservación de 142 kilómetros de la existente, para mejorar las condiciones de los viajes en bicicleta. • Se desarrollaron cerca de 87 actividades de promoción para estimular buenos comportamientos de peatones y ciclistas. • Se estructuró la estrategia de circuitos peatonales como una iniciativa de conectividad y rutas seguras para el desplazamiento peatonal. Se destaca la activación del circuito Sierra Morena en la Localidad de Ciudad Bolívar con motivo del Día del Peatón (10/11/2024). 2. Acciones para racionalizar el uso del vehículo particular en la ciudad y promover el uso de modos de viaje sostenibles: • Por parte de la Red Muévete Mejor, se aprobaron 14 Planes Integrales de Movilidad Sostenible, se llevaron a cabo 8 eventos/actividades con entidades públicas, empresas privadas y universidades, donde asistieron más de 360 personas. En 2024 las organizaciones reportaron 181.168 viajes en bicicleta los primeros jueves de cada mes, superando la meta (logro: 107,1%) 3. Acciones para el fortalecimiento y operación del transporte público masivo, para mejorar la experiencia del usuario y obtener un mayor número de viajes: • Se priorizó la movilidad en transporte público, con la implementación de un carril preferencial en la Kr 13 entre Cl 19 a 67 • Se promueve la mejora del servicio a través de la verificación de 433 paraderos de SITP, en lo relacionado a la implementación de los lineamientos de paraderos accesibles • Se realizaron visitas a 170 paraderos de rutas de transporte intermunicipal, para identificar las condiciones de operación y así establecer acciones de mejora • Para garantizar la operación del Sistema Integrado de Transporte Público, se realizó revisión, gestión y seguimiento a solicitudes de recursos del Fondo de Estabilización Tarifaria • Se realizó el Documento Técnico de Soporte para la definición de las tarifas del servicio del Sistema Integrado de Transporte Público que permite garantizar la sostenibilidad del sistema y la mejora en los estándares de calidad en la prestación del servicio 4. Acciones para fortalecer el conocimiento mediante capacitaciones a 30 colaboradores del Distrito en movilidad sostenible y tecnologías limpias						
7975-Implementación de acciones para una movilidad sostenible, segura y confiable para Bogotá D.C.		\$7.423,78	\$6.926,40	93,30%			\$2.290,66	30,86%
1 - Impulsar en 100 % las acciones para gestionar el uso eficiente del vehiculo particular en la ciudad	Suma	Magnitud:	10,00	10,00	100,00%	10,00	100,00%	
	Tipo de anualización	Recursos \$:	\$836,51	\$836,51	100,00%		\$634,89	75,90%

TIPO DE ANUALIZACION PROGRAMADA POR LA ENTIDAD: (S) Suma (K) Constante (C) Creciente (D) Decreciente

Versión: Seguimiento

Meta proyecto de inversión con tipo de anualización diferente a suma. Se debe observar el valor programado y ejecutado de sus magnitudes en cada vigencia.  
La programación y ejecución de magnitud de metas de proyecto de inversión incluye la vigencia actual y la vigencia anterior según desagregación efectuada por la entidad, mientras que los recursos corresponden únicamente a la vigencia actual.



Plan de Desarrollo Distrital: 17 - Bogotá Camina Segura

Reporte de gestión e inversión por estructura del plan de desarrollo

En millones de pesos

Fecha de Corte: 31/12/2024

			2024						
Objetivo Estratégico / Programa / Meta Plan de Desarrollo / Entidad / Indicador / Proyecto / Actividad			Programado	Compromisos / Contratado	%	Entregado	%	Giros	%
4 - Bogotá ordena su territorio y avanza en su acción climática			\$4.368.495,93	\$2.966.312,21	67,90%			\$1.633.060,20	37,38%
2 - Realizar 100 % de las actividades relacionadas para el mejoramiento en la prestación del servicio de transporte público de Bogotá y la Región	Suma	Magnitud:	10,00	10,00	100,00%	10,00	100,00%		
	Tipo de anualización	Recursos \$:	\$179,23	\$179,23	100,00%			\$28,46	15,88%
3 - Realizar 100 % de la revisión y seguimiento a los proyectos relacionados con la infraestructura vial, de tránsito y transporte de la ciudad y la Región.	Suma	Magnitud:	10,00	10,00	100,00%	10,00	100,00%		
	Tipo de anualización	Recursos \$:	\$212,82	\$212,82	100,00%			\$17,06	8,02%
4 - Implementar el 100 % de las actividades relacionadas con la movilidad activa de la ciudadanía en Bogotá	Suma	Magnitud:	10,00	10,00	100,00%	10,00	100,00%		
	Tipo de anualización	Recursos \$:	\$1.622,59	\$1.622,58	100,00%			\$544,68	33,57%
6 - Adelantar el 100 % de las actividades relacionadas con el transporte de carga y logística para optimizar sus operaciones y movilidad en la ciudad y la Región	Suma	Magnitud:	10,00	10,00	100,00%	10,00	100,00%		
	Tipo de anualización	Recursos \$:	\$69,87	\$69,87	100,00%			\$0,00	0,00%
8 - Desarrollar el 100 % de las acciones dirigidas a la consolidación de la movilidad motorizada de cero y bajas emisiones como una alternativa eficiente, sostenible, accesible y competitiva en Bogotá	Suma	Magnitud:	10,00	10,00	100,00%	10,00	100,00%		
	Tipo de anualización	Recursos \$:	\$627,32	\$131,81	21,01%			\$19,62	3,13%
10 - Orientar en 100 % la formulación y seguimiento de políticas, planes, programas, proyectos y demás instrumentos de planeación de estrategias de movilidad sostenible y segura en Bogotá	Suma	Magnitud:	10,00	10,00	100,00%	10,00	100,00%		
	Tipo de anualización	Recursos \$:	\$785,22	\$783,83	99,82%			\$305,52	38,91%
11 - Desarrollar el 100 % de las acciones relacionadas con la toma y manejo de datos, estadísticas, modelos de transporte y estudios que sean insumo para el diagnóstico y evaluación de la movilidad de la Ciudad y la Región.	Suma	Magnitud:	10,00	10,00	100,00%	10,00	100,00%		
	Tipo de anualización	Recursos \$:	\$3.090,22	\$3.089,75	99,98%			\$740,43	23,96%
2224 - Lograr el 99,7 % de la etapa pre-operativa de la Primera Línea del Metro (PLMB) - Tramo 1			\$117.329,59	\$50.340,86	42,91%			\$23.157,77	19,74%
0266-Empresa Metro de Bogota S.A									
Indicador(es)									
(C) 4148 - Porcentaje logrado de avance del proyecto PLMB - Tramo 1 (PE)									
			Año	Programación inicial del PD	Programación	Ejecución Vigencia	Avance		
							De la Vigencia	Transcurrido PD	
			2024	46,50	48,04	46,27	90,70	90,70	
			2025	73,00	77,10			N/A	
			2026	94,70	95,56			N/A	
			2027	99,70	99,70			N/A	
			Al plan de desarrollo:				24,43		
Retrasos y soluciones:			Para el periodo no se presentan retrasos en cuanto al desarrollo de la meta 294 – Lograr el 99.70% de la etapa preoperativa de la Primera Línea del Metro (PLMB)- Tramo 1.						
Avances y Logros:			En el marco del Plan de Desarrollo 2024-2027 y, frente a lo que respecta al avance de la Meta PDD 294 – Lograr el 99.70% de la etapa preoperativa de la Primera Línea del Metro (PLMB)- Tramo 1, se informa que, las actividades realizadas para el desarrollo y ejecución durante el periodo son: 1. Construcción de 1.570 metros lineales de viaducto. 2. Avance en las estaciones y edificios de acceso de 9 estaciones. 3. Avance en las estructuras de los edificios del patio taller. 4. Llegada de 6.635 toneladas de rieles. 5. Fabricación de los trenes en China. 6. Avance del contrato de concesión presentado (39%) correspondiente al avance total de la etapa preoperativa del contrato de concesión con corte al 31 de diciembre de 2024, estando este entre el porcentaje temprano (41.04%) y tardío (35.36%) previstos. 7. Se han presentado los informes del PMO de septiembre a noviembre de 2024, los cuales se aprobaron hasta el de octubre y, el restante está en proceso de ajuste por parte de la PMO para su posterior aprobación y pago. De igual manera, se recibieron por parte del contratista (encargo fiduciario) los informes de gestión de septiembre a noviembre de 2024, una vez revisados por la GF la totalidad de informes han sido aprobados. 8. Se recibieron los informes de interventoría de septiembre a noviembre de 2024, los cuales se aprobaron hasta el de octubre. El restante está en proceso de ajuste por parte de la Interventoría para su posterior aprobación y pago. 9. La ejecución de predios adicionales se encuentra programada para desarrollarse durante las vigencias 2025 y 2026. 10. Se realizaron un total de 43 actividades de seguimiento de la Subgerencia de TAR para el traslado de redes. 11. Finalmente, en cuanto a la promoción de las actividades de comunicación participación ciudadana y gestión social se adelantaron acciones en el marco del proyecto PLMB T-1, asociadas a la socialización de los avances del proyecto a través de diferentes herramientas de comunicación, manteniendo así la reputación de la marca Metro de Bogotá en niveles destacados, con un registro de información positiva divulgada por medios de comunicación es del 96%.						
7501-Primera Línea de Metro de Bogotá			\$19.071,29	\$16.132,66	84,59%			\$16.129,10	84,57%
8 - Avanzar el 99,7 Por ciento la ejecución de obras del contrato de concesion incluyendo los diseños de detalle, obras de la fase previa y la adecuacion del terreno patio taller	Suma	Magnitud:	41,04	41,04	100,00%	39,00	95,03%		
	Tipo de anualización	Recursos \$:	\$19.065,08	\$16.126,46	84,59%			\$16.126,46	84,59%
9 - Implementar el 100 Por ciento de las asistencias técnicas (PMO-Encargo Fiduciario) en cumplimiento de lo establecido en el convenio de cofinanciación y los contratos de creditos con la banca multilateral	Suma	Magnitud:	43,00	43,00	100,00%	43,00	100,00%		
	Tipo de anualización	Recursos \$:	\$6,21	\$6,20	99,84%			\$2,64	42,51%

TIPO DE ANUALIZACION PROGRAMADA POR LA ENTIDAD: (S) Suma (K) Constante (C) Creciente (D) Decreciente

Versión: Seguimiento

Meta proyecto de inversión con tipo de anualización diferente a suma. Se debe observar el valor programado y ejecutado de sus magnitudes en cada vigencia.  
La programación y ejecución de magnitud de metas de proyecto de inversión incluye la vigencia actual y la vigencia anterior según desagregación efectuada por la entidad, mientras que los recursos corresponden únicamente a la vigencia actual.

<div><div><div><div><div><div><span></span></div><div>ALCALDÍA MAYOR DE BOGOTÁ D.C.</div><div>SECRETARÍA DE PLANEACIÓN</div></div></div><div><div><div><span></span></div><div>BOGOTÁ</div></div></div></div></div></div>		Plan de Desarrollo Distrital: 17 - Bogotá Camina Segura							
		Reporte de gestión e inversión por estructura del plan de desarrollo							
		En millones de pesos							
		Fecha de Corte: 31/12/2024							
		2024							
Objetivo Estratégico / Programa / Meta Plan de Desarrollo / Entidad / Indicador / Proyecto / Actividad		Programado	Compromisos / Contratado	%	Entregado	%	Giros	%	
4 - Bogotá ordena su territorio y avanza en su acción climática		\$4.368.495,93	\$2.966.312,21	67,90%			\$1.633.060,20	37,38%	
7519-Diseño, construcción y puesta en operación de la Primera Línea del Metro de Bogotá Tramo 1, incluidas sus obras complementarias.		\$98.258,30	\$34.208,20	34,81%			\$7.028,67	7,15%	
5 - Implementar el 100 Porciento de asistencias, estudios, consultorías, etc. asociados al seguimiento, control y sostenibilidad del proyecto PLMB T-1. (Interventoría, auditoría externa, financiación, MDAN, etc.)	Suma	Magnitud: 13,00	13,00	100,00%	13,00	100,00%			
	Tipo de anualización	Recursos \$:	\$6.971,60	\$2.069,16	29,68%		\$685,31	9,83%	
6 - Promover el 100 Porciento de las actividades de comunicación, participación ciudadana y gestión social para el proyecto PLMB T-1.	Suma	Magnitud: 3,00	3,00	100,00%	3,00	100,00%			
	Tipo de anualización	Recursos \$:	\$4.377,77	\$4.322,31	98,73%		\$332,39	7,59%	
7 - Culminar en un 100 Porciento el traslado de redes para las interferencias requeridas en la PLMB T1	Suma	Magnitud: 14,29	14,29	100,00%	14,29	100,00%			
	Tipo de anualización	Recursos \$:	\$6.453,12	\$5.890,59	91,28%		\$3.653,12	56,61%	
8 - Realizar la entrega al concesionario del 100 Porciento de los predios adicionales al AT12 (Anexo Técnico), para la contrucción de la PLMB	Suma	Magnitud: 0,00	0,00		0,00				
	Tipo de anualización	Recursos \$:	\$80.455,81	\$21.926,14	27,25%		\$2.357,85	2,93%	
2225 - Lograr el mejoramiento de las condiciones de 600 Paradero(s) del SITP		\$50,00	\$49,95	99,90%			\$0,00	0,00%	
0262-Empresa de Transporte del Tercer Milenio Transmilenio S.A									
Indicador(es)									
(S) 4149 - Adecuación de la infraestructura en los paraderos del SITP									
		Año	Programación inicial del PD	Programación	Ejecución Vigencia	Avance			
						De la Vigencia	Transcurrido PD		
		2024	15,00	15,00	0,00	0,00	0,00		
		2025	185,00	185,00			N/A		
		2026	200,00	200,00			N/A		
		2027	200,00	200,00			N/A		
		Total	600,00	600,00	0,00	Al plan de desarrollo:		0,00	
Retrasos y soluciones:		En el periodo reportado, TRANSMILENIO S.A. ha realizado las actividades correspondientes para el proceso de selección.							
Avances y Logros:		Avance Meta PDD							
		Sin Avance Físico. Se logró la adjudicación del proceso TMSA-MIN-18-2024 por valor de 49.952.678 con la empresa GRUPO FAO SAS consistente en instalación de losetas podotáctiles que tienen como objetivo garantizar el acceso y el fácil desplazamiento en los paraderos a las personas con discapacidad visual.							
7251-Desarrollo y Gestión de la Infraestructura del Sistema Integrado de Transporte Público de Bogotá		\$50,00	\$49,95	99,90%			\$0,00	0,00%	
40 - Mejorar 600 Paradero(s) del SITP	Suma	Magnitud: 15,00	0,00	0,00%	0,00				
	Tipo de anualización	Recursos \$:	\$50,00	\$49,95	99,90%		\$0,00	0,00%	
2226 - Mejorar la infraestructura de 5 Patio(s) del SITP a través de la puesta en operación de 2 patios y la adecuación física de 3 patios		\$18.895,95	\$2.273,18	12,03%			\$1.956,36	10,35%	
0204-Instituto de Desarrollo Urbano									
Indicador(es)									
(S) 4150 - Patios en operación									
		Año	Programación inicial del PD	Programación	Ejecución Vigencia	Avance			
						De la Vigencia	Transcurrido PD		
		2024	1,00	1,00	1,00	100,00	100,00		
		2025	1,00	1,00			N/A		
		2026	0,00	0,00		0,00	N/A		
		2027	0,00	0,00		0,00	N/A		
		Total	2,00	2,00	1,00	Al plan de desarrollo:		50,00	
Retrasos y soluciones:		Para el periodo de reporte el indicador sectorial no presentó retrasos en su ejecución.							
Avances y Logros:		En lo corrido del Plan Distrital de Desarrollo "Bogotá Camina Segura" el Instituto de Desarrollo Urbano (IDU) avanzó en la construcción del Patio Taller La Reforma.							
		La obra permite que los articulados y biarticulados puedan realizar un acceso directo sin afectar el tráfico mixto que circula en sentido sur-norte y viceversa. Asimismo, en el costado sur, la construcción de un muro de contención mediante caisson (pozos de cimentación) en la parte alta de la ladera (borde de la vía) y sistemas de subdrenaje permiten mejorar las condiciones de operación y mantenimiento del sistema de transporte masivo, así como garantizar la estabilidad de las viviendas aledañas al proyecto.							
		Beneficios e impactos							
		El Patio taller La reforma es una obra que mejora la movilidad y calidad de vida de la ciudadanía. En este nuevo proyecto construido en la localidad de Usme, mejora la cobertura de servicio en las localidades de Usme y Tunjuelito a partir de la ejecución de 13.521 m2 de Patio, 8 edificios, 1 Túnel de conexión y la construcción de Muro Cerramiento.							
8015-Construcción de infraestructura de transporte para una movilidad sostenible, eficiente, inclusiva que promueve la integración modal en Bogotá D.C.		\$1.939,96	\$1.939,67	99,99%			\$1.939,67	99,99%	
3 - Construir 2 Patio(s) asociados a troncales	Suma	Magnitud: 1,00			1,00	100,00%			
	Tipo de anualización	Recursos \$:	\$0,00						

TIPO DE ANUALIZACION PROGRAMADA POR LA ENTIDAD: (S) Suma (K) Constante (C) Creciente (D) Decreciente

Versión: Seguimiento

Meta proyecto de inversión con tipo de anualización diferente a suma. Se debe observar el valor programado y ejecutado de sus magnitudes en cada vigencia. La programación y ejecución de magnitud de metas de proyecto de inversión incluye la vigencia actual y la vigencia anterior según desagregación efectuada por la entidad, mientras que los recursos corresponden únicamente a la vigencia actual.

Objetivo Estratégico / Programa / Meta Plan de Desarrollo / Entidad / Indicador / Proyecto / Actividad			Programado	Compromisos / Contratado	%	Entregado	%	Giros	%
4 - Bogotá ordena su territorio y avanza en su acción climática			\$4.368.495,93	\$2.966.312,21	67,90%			\$1.633.060,20	37,38%
29 - Pagar 100 Porciento los compromisos de vigencias anteriores asociados a Patios	Constante	Magnitud:	100,00			99,98	99,98%		
	Tipo de anualización	Recursos \$:	\$1.939,96	\$1.939,67	99,99%			\$1.939,67	99,99%
0262-Empresa de Transporte del Tercer Milenio Transmilenio S.A									
Indicador(es)									
(K) 4729 - Porcentaje implementado de actividades a cargo de TMSA, para mejorar la infraestructura de 5 Patio(s) del SITP a través de la puesta en									
			Año	Programación inicial del PD	Programación	Ejecución Vigencia	Avance		
							De la Vigencia	Transcurrido PD	
			2024	100,00	100,00	100,00	100,00	100,00	
			2025	100,00	100,00			N/A	
			2026	100,00	100,00			N/A	
			2027	100,00	100,00			N/A	
			Al plan de desarrollo:				25,00		
Retrasos y soluciones: No se presentaron retrasos.									
Avances y Logros: Avance Meta PDD									
Meta de tipo constante cuyo resultado representa un avance del 100% con respecto a lo programado para la vigencia 2024.									
Durante el periodo se continuo con el desarrollo de los proceso de seleccón TMSA-SAM-21-2024 y TMSA-MIN-27-2024, lo cual permitió la adjudicación de los respectivos contratos para la adecuación de la infraestructura física del patio Troncal Calle 26 y la consultoría para el diseño de la RCI en el mismo patio; ahora bien, frente a las mejoras en el Patio Temporal Sur II se continúan realizando mesas de trabajo con el concesionario tendientes a la modificación del contrato que permitirán la adecuación de la infraestructura de soporte.									
7251-Desarrollo y Gestión de la Infraestructura del Sistema Integrado de Transporte Público de Bogotá			\$16.955,99	\$333,51	1,97%			\$16,69	0,10%
38 - Ejecutar anualmente el 100 Porciento de las actividades a cargo de TMSA para mejorar la infraestructura de 5 patios del SITP, a través de la puesta en operación de 2 patios y la adecuación física de 3 patios	Constante	Magnitud:	100,00	100,00	100,00%	100,00	100,00%		
	Tipo de anualización	Recursos \$:	\$16.955,99	\$333,51	1,97%			\$16,69	0,10%
2227 - Poner en operación el 100 % de 28 kms de ciclorrutas y 840.000 m2 de espacio público como parte de troncales nuevas de TransMilenio			\$0,00	\$0,00				\$0,00	
0262-Empresa de Transporte del Tercer Milenio Transmilenio S.A									
Indicador(es)									
(S) 4151 - Porcentaje implementado de actividades a cargo de TMSA, para poner en operación el 100% de 28 kms de ciclorrutas y 840.000 m2 de									
			Año	Programación inicial del PD	Programación	Ejecución Vigencia	Avance		
							De la Vigencia	Transcurrido PD	
			2024	0,00	25,00	25,00	100,00	100,00	
			2025	0,00	25,00			N/A	
			2026	0,00	25,00			N/A	
			2027	0,00	25,00			N/A	
			Total	0,00	100,00	25,00	Al plan de desarrollo:		
Retrasos y soluciones: No se presentaron retrasos.									
Avances y Logros: Avance Meta PDD									
Meta de tipo suma cuyo resultado representa un avance del 25% con respecto a lo programado para la vigencia del PDD.									
Se ha logrado el financiamiento de predios, obras, interventoría y maniobras de redes de servicios públicos, seguimiento y coordinación para la ejecución por parte del IDU de los 28 kilómetros de ciclorruta y 840.000 m2 de espacio público ubicados en las troncales Av. 68, Av. Ciudad de Cali y Extensión Caracas.									
7251-Desarrollo y Gestión de la Infraestructura del Sistema Integrado de Transporte Público de Bogotá			\$0,00	\$0,00				\$0,00	
41 - Ejecutar anualmente el 100 Porciento de las actividades a cargo de TMSA para poner en operación 28 kms de ciclorrutas y 840.000 m2 de espacio público como parte de troncales nuevas de TransMilenio	Constante	Magnitud:	100,00	100,00	100,00%	100,00	100,00%		
	Tipo de anualización	Recursos \$:	\$0,00	\$0,00				\$0,00	
2228 - Realizar el 100 % de las actividades de factibilidad, para la expansión del Sistema de transporte público Metroferroviario, ajustado a las condiciones de la demanda, que permita adelantar el proceso de contratación			\$9.235,00	\$9.235,00	100,00%			\$0,00	0,00%
0266-Empresa Metro de Bogota S.A									
Indicador(es)									

TIPO DE ANUALIZACION PROGRAMADA POR LA ENTIDAD: (S) Suma (K) Constante (C) Creciente (D) Decreciente

Versión: Seguimiento

La programación y ejecución de magnitud de proyecto de inversión incluye la vigencia actual y la vigencia anterior según desagregación efectuada por la entidad, mientras que los recursos corresponden únicamente a la vigencia actual.



<div><div><div><div><div><div><span></span></div><div>ALCALDÍA MAIOR DE BOGOTÁ D.C.</div></div></div><div><div><div><span></span></div><div>BOGOTÁ</div></div></div></div></div></div>		Plan de Desarrollo Distrital: 17 - Bogotá Camina Segura																																																										
		Reporte de gestión e inversión por estructura del plan de desarrollo																																																										
		En millones de pesos																																																										
		Fecha de Corte: 31/12/2024																																																										
		2024																																																										
Objetivo Estratégico / Programa / Meta Plan de Desarrollo / Entidad / Indicador / Proyecto / Actividad		Programado	Compromisos / Contratado	%	Entregado	%	Giros	%																																																				
4 - Bogotá ordena su territorio y avanza en su acción climática		\$4.368.495,93	\$2.966.312,21	67,90%			\$1.633.060,20	37,38%																																																				
(C) 4152 - Porcentaje de avance de los estudios y trámites necesarios de la expansión del Sistema Metroferroviario		<table><tr><th rowspan="2">Año</th><th rowspan="2">Programación inicial del PD</th><th rowspan="2">Programación</th><th rowspan="2">Ejecución Vigencia</th><th colspan="4">Avance</th></tr><tr><th colspan="2">De la Vigencia</th><th colspan="2">Transcurrido PD</th></tr><tr><td>2024</td><td>1,83</td><td>1,83</td><td>1,83</td><td>100,00</td><td>☆</td><td>100,00</td><td>☆</td></tr><tr><td>2025</td><td>12,19</td><td>12,19</td><td></td><td>15,01</td><td>!</td><td>N/A</td><td></td></tr><tr><td>2026</td><td>55,07</td><td>55,07</td><td></td><td>3,32</td><td>!</td><td>N/A</td><td></td></tr><tr><td>2027</td><td>100,00</td><td>100,00</td><td></td><td>1,83</td><td>!</td><td>N/A</td><td></td></tr><tr><td colspan="4">Al plan de desarrollo:</td><td colspan="2">1,83</td><td colspan="2">!</td></tr></table>							Año	Programación inicial del PD	Programación	Ejecución Vigencia	Avance				De la Vigencia		Transcurrido PD		2024	1,83	1,83	1,83	100,00	☆	100,00	☆	2025	12,19	12,19		15,01	!	N/A		2026	55,07	55,07		3,32	!	N/A		2027	100,00	100,00		1,83	!	N/A		Al plan de desarrollo:				1,83		!	
Año	Programación inicial del PD	Programación	Ejecución Vigencia	Avance																																																								
				De la Vigencia		Transcurrido PD																																																						
2024	1,83	1,83	1,83	100,00	☆	100,00	☆																																																					
2025	12,19	12,19		15,01	!	N/A																																																						
2026	55,07	55,07		3,32	!	N/A																																																						
2027	100,00	100,00		1,83	!	N/A																																																						
Al plan de desarrollo:				1,83		!																																																						
Retrasos y soluciones:	Para el periodo no se presentan retrasos en cuanto al desarrollo de la meta 298 - Realizar el 100% de las actividades de factibilidad, para la expansión del Sistema de transporte público Metroferroviario, ajustado a las condiciones de la demanda, que permita adelantar el proceso de contratación.																																																											
Avances y Logros:	En el marco del Plan de Desarrollo 2024-2027 y, frente a lo que respecta al avance de la Meta PDD 298 - Realizar el 100% de las actividades de factibilidad, para la expansión del Sistema de transporte público Metroferroviario, ajustado a las condiciones de la demanda, que permita adelantar el proceso de contratación, se informa que, se iniciaron las actividades relacionadas con el desarrollo y ejecución del proyecto, las cuales estuvieron enfocadas en las siguientes acciones: 1. La suscripción del Convenio Marco Interadministrativo No. 125 de 2024, cuyo objeto es "Aunar esfuerzos técnicos, administrativos y económicos para el desarrollo integral de la expansión del sistema de transporte público metroferroviario en el distrito capital de Bogotá y en el municipio de Soacha, enfocados en la estructuración, contratación y ejecución, en el marco de las misiones, funciones y fines institucionales". Este, tiene como participantes a la Empresa Metro de Bogotá S.A., el Departamento de Cundinamarca, la Región Metropolitana Bogotá – Cundinamarca y el Municipio de Soacha.  2. Firma del Contrato Interadministrativo 198 de 2024 con la Financiera de Desarrollo Nacional FDN cuyo objeto es "Elaborar los estudios y análisis para definir la red ferroviaria de pasajeros de la Región Metropolitana Bogotá D.C. – Cundinamarca, priorizando el proyecto de la línea 3 del metro, además de realizar estudios y actividades específicas a nivel de factibilidad que permitan tramitar la cofinanciación del proyecto".																																																											
7534-Elaboración de los estudios y diseños a nivel de factibilidad para la expansión del Sistema de Transporte Público Metroferroviario ajustado a las condiciones de la demanda. Bogota D.C.		\$9.235,00	\$9.235,00	100,00%			\$0,00	0,00%																																																				
1 - Realizar el 100 Por ciento de los estudios y diseños de ingeniería a nivel de factibilidad para la expansión del sistema de transporte público metroferroviario ajustado a las condiciones de la demanda.	Suma	Magnitud: 1,92	1,92	100,00%	1,92	100,00%																																																						
	Tipo de anualización	Recursos \$:	\$9.235,00	\$9.235,00	100,00%		\$0,00	0,00%																																																				
2 - Elaborar el 100 Por ciento de los insumos y requerimientos para la presentación de la información ante el Grupo Unidad de Movilidad Urbana Sostenible del Ministerio de Transporte, los requisitos de la Resolución 20243040018695 de 2024 para obtener el aval técnico y fiscal del proyecto.	Suma	Magnitud:																																																										
	Tipo de anualización	Recursos \$:																																																										
27 - Gestión del riesgo de desastres para un territorio seguro		\$11.714,28	\$11.128,84	95,00%			\$8.397,02	71,68%																																																				
2229 - Atender el 100 % de la población afectada por emergencias calamidades o desastres con respuesta integral		\$1.079,99	\$1.019,77	94,42%			\$775,54	71,81%																																																				
0203-Instituto Distrital de Gestion de Riesgos y Cambio Climatico																																																												
Indicador(es)																																																												
(K) 4153 - Porcentaje de población afectada por emergencias calamidades o desastres con respuesta integral atendida		<table><tr><th rowspan="2">Año</th><th rowspan="2">Programación inicial del PD</th><th rowspan="2">Programación</th><th rowspan="2">Ejecución Vigencia</th><th colspan="4">Avance</th></tr><tr><th colspan="2">De la Vigencia</th><th colspan="2">Transcurrido PD</th></tr><tr><td>2024</td><td>100,00</td><td>100,00</td><td>100,00</td><td>100,00</td><td>☆</td><td>100,00</td><td>☆</td></tr><tr><td>2025</td><td>100,00</td><td>100,00</td><td></td><td></td><td></td><td>N/A</td><td></td></tr><tr><td>2026</td><td>100,00</td><td>100,00</td><td></td><td></td><td></td><td>N/A</td><td></td></tr><tr><td>2027</td><td>100,00</td><td>100,00</td><td></td><td></td><td></td><td>N/A</td><td></td></tr><tr><td colspan="4">Al plan de desarrollo:</td><td colspan="2">25,00</td><td colspan="2">!</td></tr></table>							Año	Programación inicial del PD	Programación	Ejecución Vigencia	Avance				De la Vigencia		Transcurrido PD		2024	100,00	100,00	100,00	100,00	☆	100,00	☆	2025	100,00	100,00				N/A		2026	100,00	100,00				N/A		2027	100,00	100,00				N/A		Al plan de desarrollo:				25,00		!	
Año	Programación inicial del PD	Programación	Ejecución Vigencia	Avance																																																								
				De la Vigencia		Transcurrido PD																																																						
2024	100,00	100,00	100,00	100,00	☆	100,00	☆																																																					
2025	100,00	100,00				N/A																																																						
2026	100,00	100,00				N/A																																																						
2027	100,00	100,00				N/A																																																						
Al plan de desarrollo:				25,00		!																																																						
Retrasos y soluciones:	Durante el periodo no se presentaron dificultades																																																											
Avances y Logros:	Para la vigencia 2024 se registró y realizó el seguimiento a través de la central de información y telecomunicaciones de idiger – citel, a 9.656 eventos de emergencias de los cuales se presentó la afectación a 1.127 familias compuestas por 7.877 personas (5.607 adultos - 2.270 menores), las cuales fueron atendidas integralmente en coordinación con las entidades del sdgr -cc. entrega de 3.876 ayudas humanitarias en especie a 650 familias conformadas por 2209 personas que afectadas en situaciones de emergencia revisión de 354745 equipos, herramientas, accesorios y ayudas humanitarias asignadas al inventario del cdlyr., revisión que se realiza de acuerdo con el programa de mantenimiento del software logístico y las guías de inspección. entrega en calidad de préstamo y/o utilización de 15820 suministros en apoyo a las entidades del sdgr-cc en situaciones de emergencia o actividades de gestión de riesgos orientación a la comunidad sobre el acceso a la ayuda humanitaria de carácter pecuniario (ahcp) con adelantó del trámite administrativo de acuerdo con los lineamientos y procedimientos establecido en la resolución idiger no. 010 de 2024, garantizando el traslado de las familias afectadas por situaciones de riesgo inminente, emergencia, calamidad o desastre a un sitio seguro con el pago de ahcp a 479 familias, garantizando el traslado un espacio seguro de 1.320 personas. atención social por parte del grupo de gestión humanitaria en 244 eventos de emergencias, caracterizando a 736 familias afectadas por emergencias en diferentes localidades del distrito capital, con 451 visitas de seguimiento y verificación de evacuación según trámites de ahcp y gestión de 467 trámites administrativos para el otorgamiento de las ayudas humanitarias de carácter pecuniario- ahcp.																																																											
8062-Optimización del proceso de manejo de emergencias y desastres en Bogotá D.C.		\$1.079,99	\$1.019,77	94,42%			\$775,54	71,81%																																																				
1 - Adelantar 100 Por ciento de las acciones de preparación para el manejo de emergencias, calamidades y desastres.	Constante	Magnitud: 100,00	100,00	100,00%	100,00	100,00%																																																						
	Tipo de anualización	Recursos \$:	\$171,47	\$140,98	82,22%		\$97,63	56,94%																																																				
4 - Ejecutar 100 Por ciento de las acciones de atención integral a las situaciones de emergencia, calamidad o desastres	Constante	Magnitud: 100,00	100,00	100,00%	100,00	100,00%																																																						
	Tipo de anualización	Recursos \$:	\$724,32	\$696,34	96,14%		\$572,76	79,08%																																																				
5 - Ejecutar el 100 Por ciento de las acciones para capacitar y entrenar a los actores del SDGR-CC en preparación ante emergencias, resiliencia y recuperación	Constante	Magnitud: 100,00	100,00	100,00%	100,00	100,00%																																																						
	Tipo de anualización	Recursos \$:	\$57,96	\$57,96	100,00%		\$32,84	56,66%																																																				
TIPO DE ANUALIZACION PROGRAMADA POR LA ENTIDAD: (S) Suma (K) Constante (C) Creciente (D) Decreciente																																																												
Versión: Seguimiento																																																												
Meta proyecto de inversión con tipo de anualización diferente a suma. Se debe observar el valor programado y ejecutado de sus magnitudes en cada vigencia. La programación y ejecución de magnitud de metas de proyecto de inversión incluye la vigencia actual y la vigencia anterior según desagregación efectuada por la entidad, mientras que los recursos corresponden únicamente a la vigencia actual.																																																												
Secretaría Distrital de Planeación/ Subsecretaría de Planeación de la Inversión		Fecha de impresión:		Lunes 03 feb 2025 11:29																																																								
Sistema de Seguimiento al Plan Distrital de Desarrollo - Segplan 2		Código del reporte:		PA_RepoCGI_02_Estructura																																																								
		Fecha de la versión del diseño:		11/04/2021 V 1.1																																																								
				Página 205 de 310																																																								

<div><div><div><div><div><div><span></span></div><div>ALCALDÍA MAYOR DE BOGOTÁ D.C.</div><div>SECRETARÍA DE PLANEACIÓN</div></div></div><div><div><div><span></span></div><div>BOGOTÁ</div></div></div></div></div></div>		Plan de Desarrollo Distrital: 17 - Bogotá Camina Segura																																																											
		Reporte de gestión e inversión por estructura del plan de desarrollo																																																											
		En millones de pesos																																																											
		Fecha de Corte: 31/12/2024																																																											
		2024																																																											
Objetivo Estratégico / Programa / Meta Plan de Desarrollo / Entidad / Indicador / Proyecto / Actividad		Programado	Compromisos / Contratado	%	Entregado	%	Giros	%																																																					
4 - Bogotá ordena su territorio y avanza en su acción climática		\$4.368.495,93	\$2.966.312,21	67,90%			\$1.633.060,20	37,38%																																																					
6 - Desarrollar el 100 Porciento del plan de acción de las actividades de aglomeraciones de público, parques de diversiones, atracciones, dispositivos de entretenimiento y sistemas de transporte vertical	Constante	Magnitud: 100,00	100,00	100,00%	100,00	100,00%																																																							
	Tipo de anualización	Recursos \$: \$126,24	\$124,49	98,61%			\$72,31	57,28%																																																					
2230 - Intervenir 8 Unidad(es) de Planeamiento Local (UPL) con acciones de reducción del riesgo y adaptación al cambio climático		\$1.475,90	\$1.152,20	78,07%			\$568,47	38,52%																																																					
0203-Instituto Distrital de Gestion de Riesgos y Cambio Climatico																																																													
Indicador(es)																																																													
(S) 4154 - Número de UPL con acciones con acciones de reducción del riesgo y adaptación al cambio climático																																																													
		<table><tr><th rowspan="2">Año</th><th rowspan="2">Programación inicial del PD</th><th rowspan="2">Programación</th><th rowspan="2">Ejecución Vigencia</th><th colspan="4">Avance</th></tr><tr><th colspan="2">De la Vigencia</th><th colspan="2">Transcurrido PD</th></tr><tr><td>2024</td><td>0,20</td><td>1,00</td><td>1,00</td><td>100,00</td><td>☆</td><td>100,00</td><td>☆</td></tr><tr><td>2025</td><td>1,80</td><td>3,00</td><td></td><td></td><td></td><td>N/A</td><td></td></tr><tr><td>2026</td><td>3,00</td><td>2,00</td><td></td><td></td><td></td><td>N/A</td><td></td></tr><tr><td>2027</td><td>3,00</td><td>2,00</td><td></td><td></td><td></td><td>N/A</td><td></td></tr><tr><td>Total</td><td>8,00</td><td>8,00</td><td>1,00</td><td colspan="2">Al plan de desarrollo:</td><td>12,50</td><td>!</td></tr></table>								Año	Programación inicial del PD	Programación	Ejecución Vigencia	Avance				De la Vigencia		Transcurrido PD		2024	0,20	1,00	1,00	100,00	☆	100,00	☆	2025	1,80	3,00				N/A		2026	3,00	2,00				N/A		2027	3,00	2,00				N/A		Total	8,00	8,00	1,00	Al plan de desarrollo:		12,50	!
Año	Programación inicial del PD	Programación	Ejecución Vigencia	Avance																																																									
				De la Vigencia		Transcurrido PD																																																							
2024	0,20	1,00	1,00	100,00	☆	100,00	☆																																																						
2025	1,80	3,00				N/A																																																							
2026	3,00	2,00				N/A																																																							
2027	3,00	2,00				N/A																																																							
Total	8,00	8,00	1,00	Al plan de desarrollo:		12,50	!																																																						
Retrasos y soluciones:		Durante el periodo no se presentaron dificultades																																																											
Avances y Logros:		Al finalizar la vigencia 2024 se adjudicó la interventoría al consorcio codito fase IV (idiger-cm-001-2024).																																																											
8049-Incremento de las acciones de reducción del riesgo y adaptación al cambio climático en las unidades de Planeamiento Local UPL, que cuenten con análisis de riesgo en Bogotá D.C.		\$1.475,90	\$1.152,20	78,07%			\$568,47	38,52%																																																					
1 - Formular el 100 Porciento de la estrategia para la implementación de las acciones de reducción y adaptación al cambio climático.	Suma	Magnitud: 50,00	50,00	100,00%	25,00	50,00%																																																							
	Tipo de anualización	Recursos \$: \$589,08	\$545,00	92,52%			\$248,10	42,12%																																																					
2 - Apropiar el 100 Porciento de los Estudio y Diseño a detalle de los Análisis de riesgo de las UPL.	Suma	Magnitud:																																																											
	Tipo de anualización	Recursos \$:																																																											
3 - Implementar 8 Acción(es) para la reducción de riesgo y adaptación al cambio climático y efectuar el respectivo seguimiento.	Suma	Magnitud: 2,00	1,00	50,00%	1,00	50,00%																																																							
	Tipo de anualización	Recursos \$: \$886,82	\$607,20	68,47%			\$320,37	36,13%																																																					
2231 - Realizar el análisis detallado de amenaza o riesgo en 3200 Hectárea (s) de acuerdo con los 8 escenarios de riesgo caracterizados en el 2016 para Bogotá		\$3.086,21	\$2.963,99	96,04%			\$1.566,40	50,75%																																																					
0203-Instituto Distrital de Gestion de Riesgos y Cambio Climatico																																																													
Indicador(es)																																																													
(S) 4155 - Número de hectáreas con análisis de riesgo																																																													
		<table><tr><th rowspan="2">Año</th><th rowspan="2">Programación inicial del PD</th><th rowspan="2">Programación</th><th rowspan="2">Ejecución Vigencia</th><th colspan="4">Avance</th></tr><tr><th colspan="2">De la Vigencia</th><th colspan="2">Transcurrido PD</th></tr><tr><td>2024</td><td>30,00</td><td>30,00</td><td>361,01</td><td>1.203,37</td><td>☆</td><td>1.203,37</td><td>☆</td></tr><tr><td>2025</td><td>1.500,00</td><td>1.500,00</td><td></td><td></td><td></td><td>N/A</td><td></td></tr><tr><td>2026</td><td>350,00</td><td>350,00</td><td></td><td></td><td></td><td>N/A</td><td></td></tr><tr><td>2027</td><td>1.320,00</td><td>1.320,00</td><td></td><td></td><td></td><td>N/A</td><td></td></tr><tr><td>Total</td><td>3.200,00</td><td>3.200,00</td><td>361,01</td><td colspan="2">Al plan de desarrollo:</td><td>11,28</td><td>!</td></tr></table>								Año	Programación inicial del PD	Programación	Ejecución Vigencia	Avance				De la Vigencia		Transcurrido PD		2024	30,00	30,00	361,01	1.203,37	☆	1.203,37	☆	2025	1.500,00	1.500,00				N/A		2026	350,00	350,00				N/A		2027	1.320,00	1.320,00				N/A		Total	3.200,00	3.200,00	361,01	Al plan de desarrollo:		11,28	!
Año	Programación inicial del PD	Programación	Ejecución Vigencia	Avance																																																									
				De la Vigencia		Transcurrido PD																																																							
2024	30,00	30,00	361,01	1.203,37	☆	1.203,37	☆																																																						
2025	1.500,00	1.500,00				N/A																																																							
2026	350,00	350,00				N/A																																																							
2027	1.320,00	1.320,00				N/A																																																							
Total	3.200,00	3.200,00	361,01	Al plan de desarrollo:		11,28	!																																																						
Retrasos y soluciones:		No presenta retrasos.																																																											
Avances y Logros:		Se han analizado 361,01 hectáreas por medio de los siguientes documentos:																																																											
		<p>* (538) Diagnósticos Técnicos, de los cuales 386 corresponden a atención de solicitudes y 152 a informes por atención a eventos de emergencia. De igual manera se puede evidenciar que las localidades con mayor número de solicitudes corresponden a Suba 13 % Usme con el 9% , y Usaquén 9% y de los diagnósticos emitidos el 84% son de evaluación estructural de edificaciones y el 16 % corresponden a movimientos en masa. El total de área evaluada corresponde a 158,09 Ha.</p> <p>* (14) Conceptos de Amenaza Ruina emitidos por solicitud de Alcaldías Locales (4) e Inspecciones de Policía (10), para edificaciones ubicadas en la localidad de Fontibón (4), Santa Fe (2), Chapinero (1), Usme (1), Tunjuelito (1), Kennedy (1), Barrios Unidos (1), Los Mártires (1), La Candelaria (1) y Rafael Uribe Uribe (1). Se dictaminó que SI amenazan ruina con nivel de daño Moderado (2), Fuerte (4) y Severo (1); así mismo, No amenaza ruina con nivel de daño Leve (7) . El área de los predios evaluados es de 0,3502 Ha.</p> <p>* (20) Conceptos técnicos de revisión de estudios detallados de amenaza y riesgo por movimientos en masa e inundación: en el marco del cumplimiento del artículo 22 del Decreto Distrital 555 de 2021 (POT) y del Decreto Nacional 1077 de 2015, para el trámite de expedición de licencias de urbanización, qqe corresponden a dieciséis (16) proyectos ubicados en las localidades San Cristóbal, Usme, Bosa, Fontibón, Suba Rafael Uribe Uribe y Ciudad Bolívar, con un área estudiada aproximada de 190,61 hectáreas.</p> <p>* (02) Conceptos Técnicos para Formalización Urbanística: El Socorro (Rafael Uribe Uribe), Rincón Santo (Fontibón), Salitre i Suba, La Primavera Engativa, donde se evaluó la Amenaza Vulnerabilidad y Riesgo de 966 predios en 19,25 hectáreas.</p> <p>* (1) Concepto de Actualización de la Condición de Riesgo: CT-9172 San Lorenzo; El área evaluada 0,27 Ha .</p> <p>* (12) Conceptos Técnicos de Planes de mitigación de impacto PdMI: PdMI-0001, Barrio: San Rafael (UPZ: 67 - Lucero ) ; PdMI-0002, Barrio: Jerusalem (UPZ: 70 - Jerusalem ) ; PdMI-0003, Barrio: Los Tres Reyes I (UPZ: 69- Ismael Perdomo ) ; PdMI-0004, Barrio: Brisas del Volador (UPZ: 67 - Lucero ) ; PdMI-0005, Barrio: Villas del Diamante I (UPZ: 67 - Lucero ) ; PdMI-0006, Barrio: Sierra Morena (UPZ: 67 - Lucero ) ; PdMI-0007, Barrio: San Francisco (UPZ: 66 - San Francisco ) ; PdMI-0008, Barrio: San Rafael (UPZ: 67 - Lucero ) ; PdMI-0009, Barrio: Cerros de Oriente (UPZ: 54 - Marruecos ) ; PdMI-0010, Barrio: Diana Turbay Arrayanes (UPZ: 55 - Diana Turbay ) ; PdMI-0011, Barrio: Cerros de Oriente (UPZ: 54 - Marruecos ) ; PdMI-0012, Barrio: Diana Turbay Arrayanes (UPZ: 55 - Diana Turbay ), con un total de 14 predios en 1.048,2 m2. (Act 24/12/2024), 0,1 ha</p> <p>* Proyectos de Estudios y diseños con recursos IDIGER, metas PDD, plazo 2024-2025, así:</p> <p>1. AVT Yomasa (1.538 Ha): Es un estudio que ha requerido varias vigencias para su ejecución. Se obtuvieron los resultados de las modelaciones hidráulicas incluyendo múltiples escenarios y definiendo el área de exposición a la amenaza. Se identificaron las construcciones en el área de exposición. Se completó el análisis de Sitios Críticos y se realizó una versión del DTS del componente de geotecnia. Se realizó la primera versión del DTS de Geología y un avance en el de Geomorfología detallados. Se presentan como soporte: figuras con el área de exposición y construcciones identificadas y los DTS de Geotecnia, Geología y Geomorfología, así como una tabla con los avances en Medidas de Reducción del Riesgo. Avance del proyecto 75%.</p> <p>2. Estudio y diseño de acciones y medidas adaptativas a los efectos del cambio climático y reducción del riesgo en algunas zonas priorizadas de cuencas con escenario de avenidas torrenciales o crecientes súbitas: por cambios en PAA el proyecto pasará a recursos vigencia 2025, sin embargo se desarrolla la etapa de prefactibilidad, para lo cual se continúa la revisión de información y visitas</p>																																																											

TIPO DE ANUALIZACION PROGRAMADA POR LA ENTIDAD: (S) Suma (K) Constante (C) Creciente (D) Decreciente

Versión: Seguimiento

Meta proyecto de inversión con tipo de anualización diferente a suma. Se debe observar el valor programado y ejecutado de sus magnitudes en cada vigencia. La programación y ejecución de magnitud de metas de proyecto de inversión incluye la vigencia actual y la vigencia anterior según desagregación efectuada por la entidad, mientras que los recursos corresponden únicamente a la vigencia actual.



<div><div><div><div><div><div><span></span></div><div>ALCALDÍA MAYOR DE BOGOTÁ D.C.</div><div>SECRETARÍA DE PLANEACIÓN</div></div></div><div><div><div><span></span></div><div>BOGOTÁ</div></div></div></div></div></div>		Plan de Desarrollo Distrital: 17 - Bogotá Camina Segura																																																										
		Reporte de gestión e inversión por estructura del plan de desarrollo																																																										
		En millones de pesos																																																										
		Fecha de Corte: 31/12/2024																																																										
		2024																																																										
Objetivo Estratégico / Programa / Meta Plan de Desarrollo / Entidad / Indicador / Proyecto / Actividad		Programado	Compromisos / Contratado	%	Entregado	%	Giros	%																																																				
4 - Bogotá ordena su territorio y avanza en su acción climática		\$4.368.495,93	\$2.966.312,21	67,90%			\$1.633.060,20	37,38%																																																				
8076-Generación de Conocimiento del Riesgo de Desastres y los Efectos del Cambio Climático en Bogotá D.C.		\$3.086,21	\$2.963,99	96,04%			\$1.566,40	50,75%																																																				
1 - Elaborar 16000 Documento(s) de amenaza y/o riesgo a partir de los estudios elaborados para proyectos y actividades según solicitudes de entidades o comunidad.	Suma	Magnitud: 2.000,00	2.650,00	132,50%	2.650,00	132,50%																																																						
	Tipo de anualización	Recursos \$:	\$108,59	\$108,59	100,00%		\$83,56	76,95%																																																				
2 - Consolidar en 8 Escenario(s) la información recopilada y analizada de los fenómenos amenazantes priorizados para la Ciudad.	Constante	Magnitud: 8,00	8,00	100,00%	8,00	100,00%																																																						
	Tipo de anualización	Recursos \$:	\$338,15	\$338,15	100,00%		\$210,43	62,23%																																																				
3 - Realizar en 3200 Hectárea(s) los estudios y/o análisis de amenaza, vulnerabilidad y/o riesgo en el territorio priorizado para definir medidas de reducción en el Distrito Capital.	Suma	Magnitud: 30,00	361,00	1.203,33%	361,00	1.203,33%																																																						
	Tipo de anualización	Recursos \$:	\$2.060,53	\$1.938,43	94,07%		\$1.053,37	51,12%																																																				
4 - Adelantar y comunicar 3900 Documento(s) con análisis de variables monitoreadas y/o resultados de modelaciones probabilísticas, que apoyen la toma de decisiones	Suma	Magnitud: 560,00	560,00	100,00%	560,00	100,00%																																																						
	Tipo de anualización	Recursos \$:	\$578,94	\$578,82	99,98%		\$219,04	37,83%																																																				
2232 - Reasentar 100 Familia(s) ubicadas en zonas de alto riesgo no mitigable a través de adquisición predial		\$59,00	\$57,55	97,54%			\$56,91	96,46%																																																				
0203-Instituto Distrital de Gestion de Riesgos y Cambio Climatico																																																												
Indicador(es)																																																												
(S) 4156 - Número de familias en zonas de alto riesgo no mitigable reasentadas a través de adquisición predial																																																												
		<table><tr><th rowspan="2">Año</th><th rowspan="2">Programación inicial del PD</th><th rowspan="2">Programación</th><th rowspan="2">Ejecución Vigencia</th><th colspan="4">Avance</th></tr><tr><th colspan="2">De la Vigencia</th><th colspan="2">Transcurrido PD</th></tr><tr><td>2024</td><td>5,00</td><td>5,00</td><td>10,00</td><td>200,00</td><td>☆</td><td>200,00</td><td>☆</td></tr><tr><td>2025</td><td>30,00</td><td>30,00</td><td></td><td></td><td></td><td>N/A</td><td></td></tr><tr><td>2026</td><td>30,00</td><td>30,00</td><td></td><td></td><td></td><td>N/A</td><td></td></tr><tr><td>2027</td><td>35,00</td><td>35,00</td><td></td><td></td><td></td><td>N/A</td><td></td></tr><tr><td>Total</td><td>100,00</td><td>100,00</td><td>10,00</td><td colspan="2">Al plan de desarrollo:</td><td>10,00</td><td>!</td></tr></table>							Año	Programación inicial del PD	Programación	Ejecución Vigencia	Avance				De la Vigencia		Transcurrido PD		2024	5,00	5,00	10,00	200,00	☆	200,00	☆	2025	30,00	30,00				N/A		2026	30,00	30,00				N/A		2027	35,00	35,00				N/A		Total	100,00	100,00	10,00	Al plan de desarrollo:		10,00	!
Año	Programación inicial del PD	Programación	Ejecución Vigencia	Avance																																																								
				De la Vigencia		Transcurrido PD																																																						
2024	5,00	5,00	10,00	200,00	☆	200,00	☆																																																					
2025	30,00	30,00				N/A																																																						
2026	30,00	30,00				N/A																																																						
2027	35,00	35,00				N/A																																																						
Total	100,00	100,00	10,00	Al plan de desarrollo:		10,00	!																																																					
Retrasos y soluciones:	Durante el periodo no se presentaron dificultades, teniendo en cuenta que los tramites de los procesos de adquisición predial requieren un plazo de ejecución amplio, el cierre de esta vigencia recoge los tramites que se venían adelantando y se materializaron en el marco del nuevo plan de desarrollo.																																																											
Avances y Logros:	Durante el periodo se protegió la vida de las familias residentes en Diez (10) predios, ubicadas en las localidades de San Cristóbal y Ciudad Bolívar.																																																											
8056-Generación de acciones para la reducción de la condición de vulnerabilidad de las familias ubicadas en zona de alto riesgo no mitigable en la ciudad de Bogotá D.C		\$59,00	\$57,55	97,54%			\$56,91	96,46%																																																				
1 - Desarrollar 100 Acción(es) de apoyo tecnico y administrativo , social y financiero para la implementación del procedimiento "Reasentamiento a través de adquisición predial"	Suma	Magnitud:																																																										
	Tipo de anualización	Recursos \$:																																																										
2 - Determinar los valores comerciales de 100 Predio(s) objeto de adquisición	Suma	Magnitud: 35,00	35,00	100,00%	35,00	100,00%																																																						
	Tipo de anualización	Recursos \$:	\$49,00	\$49,00	100,00%		\$48,36	98,69%																																																				
3 - Realizar la adquisicion de 100 Predio(s) de las familias asentadas en zonas de alto riesgo no mitigable.	Suma	Magnitud: 5,00	5,00	100,00%	5,00	100,00%																																																						
	Tipo de anualización	Recursos \$:	\$10,00	\$8,55	85,50%		\$8,55	85,50%																																																				
2233 - Reasentar 2000 Hogar(es) ubicados en zonas de alto riesgo no mitigable y/o las ordenadas mediante actos administrativos o sentencias judiciales		\$6.013,18	\$5.935,33	98,71%			\$5.429,70	90,30%																																																				
0208-Caja de Vivienda Popular																																																												
Indicador(es)																																																												
(S) 4157 - Número de hogares ubicados en zonas de alto riesgo no mitigable y/o las ordenadas mediante actos administrativos o sentencias																																																												
		<table><tr><th rowspan="2">Año</th><th rowspan="2">Programación inicial del PD</th><th rowspan="2">Programación</th><th rowspan="2">Ejecución Vigencia</th><th colspan="4">Avance</th></tr><tr><th colspan="2">De la Vigencia</th><th colspan="2">Transcurrido PD</th></tr><tr><td>2024</td><td>202,00</td><td>130,00</td><td>132,00</td><td>101,54</td><td>☆</td><td>101,54</td><td>☆</td></tr><tr><td>2025</td><td>559,00</td><td>645,00</td><td></td><td></td><td></td><td>N/A</td><td></td></tr><tr><td>2026</td><td>572,00</td><td>572,00</td><td></td><td></td><td></td><td>N/A</td><td></td></tr><tr><td>2027</td><td>667,00</td><td>653,00</td><td></td><td></td><td></td><td>N/A</td><td></td></tr><tr><td>Total</td><td>2.000,00</td><td>2.000,00</td><td>132,00</td><td colspan="2">Al plan de desarrollo:</td><td>6,60</td><td>!</td></tr></table>							Año	Programación inicial del PD	Programación	Ejecución Vigencia	Avance				De la Vigencia		Transcurrido PD		2024	202,00	130,00	132,00	101,54	☆	101,54	☆	2025	559,00	645,00				N/A		2026	572,00	572,00				N/A		2027	667,00	653,00				N/A		Total	2.000,00	2.000,00	132,00	Al plan de desarrollo:		6,60	!
Año	Programación inicial del PD	Programación	Ejecución Vigencia	Avance																																																								
				De la Vigencia		Transcurrido PD																																																						
2024	202,00	130,00	132,00	101,54	☆	101,54	☆																																																					
2025	559,00	645,00				N/A																																																						
2026	572,00	572,00				N/A																																																						
2027	667,00	653,00				N/A																																																						
Total	2.000,00	2.000,00	132,00	Al plan de desarrollo:		6,60	!																																																					
Retrasos y soluciones:	No aplica																																																											
Avances y Logros:	Para el segundo semestre del 2024, - período correspondiente al primer semestre del PDD Bogotá Camina Segura-, La Dirección de Reasentamientos de la CVP, realizó 132 reasentamientos, en la modalidad de reasentamientos definitivos 66, en las localidades de: Usaquén 1, San Cristóbal 21, Usme 3, Fontibón 1, Suba 2, Ciudad Bolívar 35 y Distrital 3; y en la modalidad de nuevas familias al programa de reasentamientos temporales 66, en las localidades de: Usaquén 1, Santa Fe 1, San Cristóbal 6, Usme 3, Rafael Uribe 2 y Ciudad Bolívar 53.																																																											

TIPO DE ANUALIZACION PROGRAMADA POR LA ENTIDAD: (S) Suma (K) Constante (C) Creciente (D) Decreciente

Versión: Seguimiento

Meta proyecto de inversión con tipo de anualización diferente a suma. Se debe observar el valor programado y ejecutado de sus magnitudes en cada vigencia.  
La programación y ejecución de magnitud de metas de proyecto de inversión incluye la vigencia actual y la vigencia anterior según desagregación efectuada por la entidad, mientras que los recursos corresponden únicamente a la vigencia actual.



<div><div><div><div><div><div><span></span></div><div>ALCALDÍA MAYOR DE BOGOTÁ D.C.</div></div></div><div><div><div><span></span></div><div>BOGOTÁ</div></div><div><div><span></span></div><div></div></div></div></div></div></div>		Plan de Desarrollo Distrital: 17 - Bogotá Camina Segura						
		Reporte de gestión e inversión por estructura del plan de desarrollo						
		En millones de pesos						
		Fecha de Corte: 31/12/2024						
		2024						
Objetivo Estratégico / Programa / Meta Plan de Desarrollo / Entidad / Indicador / Proyecto / Actividad		Programado	Compromisos / Contratado	%	Entregado	%	Giros	%
4 - Bogotá ordena su territorio y avanza en su acción climática		\$4.368.495,93	\$2.966.312,21	67,90%			\$1.633.060,20	37,38%
8071-Traslado de hogares localizados en zonas de alto riesgo no mitigable en Bogotá D.C.		\$6.013,18	\$5.935,33	98,71%			\$5.429,70	90,30%
6 - Atender el 100 Porciento de la demanda efectiva de hogares localizados en zonas de alto riesgo no mitigable o los ordenados mediante sentencia judicial o acto administrativo, que cumplan los requisitos para permanecer en la modalidad de Relocalización Transitoria.	Constante	Magnitud: 100,00	100,00	100,00%	100,00	100,00%		
	Tipo de anualización	Recursos \$:	\$1.607,43	\$1.569,02	97,61%		\$1.569,02	97,61%
7 - Adquirir 60 Predio(s) localizados en zonas de alto riesgo no mitigable, o los que han sido ordenados mediante sentencia judicial o acto administrativo.	Suma	Magnitud: 8,00	4,00	50,00%	4,00	50,00%		
	Tipo de anualización	Recursos \$:	\$93,48	\$93,48	100,00%		\$93,48	100,00%
8 - Relocalizar de manera transitoria a 550 Hogar(es) que están ingresando al programa de reasentamiento, por estar localizados en zonas de alto riesgo no mitigable o que han sido ordenados mediante sentencia judicial o acto.	Suma	Magnitud: 64,00	66,00	103,12%	66,00	103,12%		
	Tipo de anualización	Recursos \$:	\$110,00	\$103,86	94,42%		\$99,96	90,87%
9 - Reasentar de manera definitva 1450 Hogar(es) localizados en zonas de alto riesgo no mitigable o los ordenados mediante sentencia judicial o acto administrativo.	Suma	Magnitud: 66,00	66,00	100,00%	66,00	100,00%		
	Tipo de anualización	Recursos \$:	\$305,40	\$305,40	100,00%		\$279,77	91,61%
10 - Asignar el Valor Unico de Reconocimiento - VUR - a 784 Hogar(es) localizados en zonas de alto riesgo no mitigable o que han sido ordenados mediante sentencia judicial o acto administrativo, para su reubicación definitiva.	Suma	Magnitud: 152,00	10,00	6,58%	10,00	6,58%		
	Tipo de anualización	Recursos \$:	\$641,88	\$641,88	100,00%		\$641,88	100,00%
11 - Adecuar, demarcar y señalar 20000 Metro(s) cuadrado(s) pertenecientes al área de los predios desocupados en desarrollo del proceso de reasentamientos por alto riesgo no mitigable, acorde a la delegación establecida en el Artículo 387 del Decreto 555 de 2021 del POT.	Suma	Magnitud: 5.000,00	6.568,00	131,36%	6.568,00	131,36%		
	Tipo de anualización	Recursos \$:	\$352,59	\$352,59	100,00%		\$253,28	71,83%
12 - Ejecutar el 100 Porciento de las actividades del programa de reasentamiento mediante las acciones establecidas en el Decreto 330 de 2020 y en las Resoluciones 1139 del 11 del julio del 2022 y la Resolución 063 de febrero 14 del 2023.	Constante	Magnitud: 100,00	100,00	100,00%	100,00	100,00%		
	Tipo de anualización	Recursos \$:	\$2.902,40	\$2.869,10	98,85%		\$2.492,31	85,87%
28 - Reducción de emisiones y control del deterioro ambiental		\$24.836,28	\$21.890,41	88,14%			\$9.731,86	39,18%
2234 - Adelantar 52200 Actuación(es) del procedimiento sancionatorio ambiental y del trámite de licenciamiento ambiental		\$3.839,52	\$2.429,08	63,27%			\$1.235,28	32,17%
0126-Secretaria Distrital de Ambiente								
Indicador(es)								
(S) 4158 - Número de actuaciones en el marco del procedimiento sancionatorio ambiental y del trámite de licenciamiento ambiental								
		Año	Programación inicial del PD	Programación	Ejecución Vigencia	Avance		
						De la Vigencia		Transcurrido PD
		2024	5.870,00	5.870,00	2.153,00	36,68	🚩	36,68
		2025	15.660,00	15.660,00				N/A
		2026	13.962,00	13.962,00				N/A
		2027	16.708,00	16.708,00				N/A
		Total	52.200,00	52.200,00	2.153,00	Al plan de desarrollo:		4,12
								🚩
Retrasos y soluciones:		Retrasos: Durante el periodo de agosto a octubre se ha registrado un retraso en la emisión de actuaciones en el marco del proceso sancionatorio ambiental y el licenciamiento ambiental, dado que, actualmente la entidad se encuentra en un proceso de contratación por la armonización presupuestal con el nuevo plan de desarrollo, lo cual a provocado que la mayoría de los contratos proyectados para el periodo mencionado empezaran ejecución, provocando así un retraso respecto a lo proyectado. Así mismo, para el periodo de noviembre, se avanzó en la ejecución de los actuaciones administrativas, sin embargo, por el cambio de ley la Dirección se vió en la necesidad de actualizar la documentación, generando así un retroceso. Para el mes de diciembre, con la implementación del plan de choque, y con base en los ajustes que debieron sustirse por el cambio de ley, se lograron 1411 actuaciones						
		Soluciones: La Dirección de Control Ambiental dará prioridad en acoger jurídicamente los concepto técnico pendientes, durante los siguientes planes de trabajo a través de planes de choque para garantizarla ejecución.						
Avances y Logros:		En el marco de las actuaciones de la Dirección de Control Ambiental, la Secretaría Distrital de Ambiente a corte de diciembre de 2024, atendió 2153 actuaciones, distribuidas así: Actos administrativos en el marco del procedimiento sancionatorio ambiental: 2141 actos administrativos acogidos jurídicamente mediante licenciamiento ambiental: 12						
8011-Fortalecimiento en la evaluación, seguimiento y control ambiental a los recursos naturales y la estructura ecologica principal en Bogotá D.C		\$3.839,52	\$2.429,08	63,27%			\$1.235,28	32,17%
15 - Realizar 52200 Actuación(es) en el marco del procedimiento sancionatorio ambiental, licenciamiento ambiental y demás instrumentos de manejo y control	Suma	Magnitud: 5.870,00	2.153,00	36,68%	2.153,00	36,68%		
	Tipo de anualización	Recursos \$:	\$3.839,52	\$2.429,08	63,27%		\$1.235,28	32,17%
2235 - Controlar 25200 Usuario(s) generadores de residuos especiales peligrosos y de manejo diferenciado		\$1.101,44	\$1.100,92	99,95%			\$751,01	68,18%

TIPO DE ANUALIZACION PROGRAMADA POR LA ENTIDAD: (S) Suma (K) Constante (C) Creciente (D) Decreciente

Versión: Seguimiento

Meta proyecto de inversión con tipo de anualización diferente a suma. Se debe observar el valor programado y ejecutado de sus magnitudes en cada vigencia.  
La programación y ejecución de magnitud de metas de proyecto de inversión incluye la vigencia actual y la vigencia anterior según desagregación efectuada por la entidad, mientras que los recursos corresponden únicamente a la vigencia actual.

<div><div><div><div><div><div><span></span></div><div>ALCALDÍA MAYOR DE BOGOTÁ D.C.</div><div>SECRETARÍA DE PLANEACIÓN</div></div></div><div><div><div><span></span></div><div>BOGOTÁ</div></div></div></div></div></div>		Plan de Desarrollo Distrital: 17 - Bogotá Camina Segura							
		Reporte de gestión e inversión por estructura del plan de desarrollo							
		En millones de pesos							
		Fecha de Corte: 31/12/2024							
		2024							
Objetivo Estratégico / Programa / Meta Plan de Desarrollo / Entidad / Indicador / Proyecto / Actividad		Programado	Compromisos / Contratado	%	Entregado	%	Giros	%	
4 - Bogotá ordena su territorio y avanza en su acción climática		\$4.368.495,93	\$2.966.312,21	67,90%			\$1.633.060,20	37,38%	
0126-Secretaría Distrital de Ambiente									
Indicador(es)									
(S) 4159 - Número de usuarios generadores de residuos especiales peligrosos y de manejo diferenciado controlados									
		Año	Programación inicial del PD	Programación	Ejecución Vigencia	Avance			
						De la Vigencia	Transcurrido PD		
		2024	3.000,00	3.000,00	3.140,00	104,67	104,67		
		2025	6.950,00	6.950,00			N/A		
		2026	7.600,00	7.600,00			N/A		
		2027	7.650,00	7.650,00			N/A		
		Total	25.200,00	25.200,00	3.140,00	Al plan de desarrollo:		12,46	
Retrasos y soluciones:		No se presentaron retrasos							
Avances y Logros:		"Durante la vigencia se realizó: - Se elaboró Documento Técnico soporte priorización control Usuarios generadores de residuos peligrosos y especiales según radicado Forest 2024IE169741  - 11041 actuaciones técnicas a generadores de residuos especiales, peligrosos y de manejo diferenciado - Se controlaron un total de 2719 control de generadores de residuos especiales, peligrosos y de manejo diferenciado y 421 control de usuarios generadores de residuos peligrosos. se realizaron 822 actuaciones técnicas de las cuales 421 aportan al control de usuarios generadores de residuos peligrosos Se controlo un total por aprovechamiento adecuada de 1.803.465 toneladas Se controlo un total por disposición adecuada de 2.145.333""toneladas "							
8011-Fortalecimiento en la evaluación, seguimiento y control ambiental a los recursos naturales y la estructura ecologica principal en Bogotá D.C		\$1.101,44	\$1.100,92	99,95%			\$751,01	68,18%	
14 - Realizar 25200 Actuación(es) de control y seguimiento a los usuarios de la cadena de gestión de los residuos peligrosos, especiales y de manejo diferenciado		Suma	Magnitud:	3.000,00	3.140,00	104,67%	3.140,00	104,67%	
		Tipo de anualización	Recursos \$:	\$1.101,44	\$1.100,92	99,95%		\$751,01	
2236 - Implementar 1 Instrumento(s) financiero para la renovación del parque automotor de los vehículos de transporte de carga (FonCarga)		\$3.132,87	\$3.132,87	100,00%			\$0,00	0,00%	
0126-Secretaría Distrital de Ambiente									
Indicador(es)									
(C) 4160 - Número de instrumentos financieros que promuevan la renovación del parque automotor de los vehículos de transporte de carga que									
		Año	Programación inicial del PD	Programación	Ejecución Vigencia	Avance			
						De la Vigencia	Transcurrido PD		
		2024	0,40	0,40	0,40	100,00	100,00		
		2025	0,60	0,60		66,67	N/A		
		2026	0,80	0,80		50,00	N/A		
		2027	1,00	1,00		40,00	N/A		
						Al plan de desarrollo:		40,00	
Retrasos y soluciones:		El proyecto no presentó retrasos frente a su programación.							
Avances y Logros:		El avance acumulado de la meta en la vigencia corresponde al 100% se destacan las siguientes acciones durante el 2024: Mesa de trabajo con C40: Definir el plan Laneshift Foncarga y sesiones con el BID para preparar documentación previa, incluyendo estudios técnicos y solicitudes de cotización para la licitación. Acercamiento Banca de Segundo Piso: Se realizó una reunión con Bancoldex a fin de tener un mejor entendimiento de tasas compensadas en el marco de los incentivos reembolsables que se tienen pensado implementar en FonCarga. Vigencias Futuras: Se realiza la solicitud de vigencia futuras ante el CONFIS, esto con el fin de darle estabilidad y sostenibilidad al proyecto ante el mercado, dicha solicitud fue aprobada mediante el Radicado No. 2-2024-54263 de fecha 13 de septiembre de 2024, expedido por la Secretaría Distrital de Planeación. Cotizaciones: Se enviaron solicitudes de cotización a fiduciarias para el estudio de mercado y análisis del sector, de las cuales se recibieron 6 cotizaciones de la siguientes sociedades fiduciarias: FiduBogotá, Fiducoldex, Fidudavienda, Fiduoccidente, Fidupopular y Fiduagraria. Tecnologías: Se ajustó la proyección de tecnologías para la operación del fondo, de las cuales se destacan: Eléctrico, Gas, Híbrido y Euro VI. Actualización documentos: Las consultoras contratadas por el BID entregaron 16 documentos actualizados para la licitación. Publicación en SECOP: Se realiza la publicación en SECOP del proceso de selección por Licitación Pública SDA-LP-03-2024, sobre las esta publicación se recibieron observaciones al prepliego por parte de sociedades fiduciarias,las cuales fueron respondidas desde el equipo estructurador del FONCARGA. Audiencia de Asignación de riesgos: se realiza audiencia para precisar el contenido y alcance del pliego de condiciones y de asignación definitiva de riesgos del proceso de licitación pública No. SDA-LP-03-2024 Manual operativo: Durante noviembre se avanzó en la estructuración del manual operativo, específicamente en la propuesta de programas y proyectos del Foncarga, en articulación del Programa de Autorregulación Ambiental - PAA y las restricciones a la circulación. Por otra parte en el proceso de la licitación pública SDA-LP-03-2024 para la contratación de la sociedad fiduciaria del Foncarga, se respondieron 283 observaciones allegadas por parte de 6 sociedades fiduciarias. Presentación de Sociedades Fiduciarias: al proceso de selección por licitación Pública No . SDA-LP-03-2024 se presentaron 3 sociedades fiduciarias (Fiducoldex, Fidupopular y Fiduagraria), las cuales enviaron sus ofertas acorde a lo estipulado en ell anexo técnico de dicho proceso. Para la determinación del método del evaluación de la oferta económica presentadas por la Sociedades Fiduciarias se tomó los primeros dos decimales de la TRM del día hábil siguiente a la fecha del cierre del proceso de contratación, publicada por la Superintendencia Financiera de Colombia en el sitio web oficial, para lo cual el método fue Media Geométrica con Presupuesto Oficial Audiencia de Adjudicación: previamente validadas las ofertas económicas, requisitos técnicos, legales y financieros, en fecha diciembre 18 de 2024 se realiza la audiencia de Adjudicación del FONCARGA con las participación de las sociedades Fiduciarias postulantes,resultando adjudicataria del Proceso la Sociedad Fiduciaria Popular S.A.							
8121-Mejoramiento de la calidad del Aire, Auditiva y Visual, construyendo una ciudad más justa y saludable en Bogotá D.C		\$3.132,87	\$3.132,87	100,00%			\$0,00	0,00%	
2 - Elaborar 1 Documento(s) de constitución de 1 fondo para el manejo de los recursos de FonCarga.		Suma	Magnitud:	1,00	1,00	100,00%	1,00	100,00%	
		Tipo de anualización	Recursos \$:	\$3.132,87	\$3.132,87	100,00%		\$0,00	
3 - Realizar 6 Informe(s) de seguimiento a la implementación de 1 fondo financiero para la renovación del parque automotor de carga		Suma	Magnitud:						
		Tipo de anualización	Recursos \$:						
2237 - Implementar 2 Zona(s) Urbanas por un Mejor Aire		\$23,40	\$23,40	100,00%			\$23,40	100,00%	
0126-Secretaría Distrital de Ambiente									
Indicador(es)									
TIPO DE ANUALIZACION PROGRAMADA POR LA ENTIDAD: (S) Suma (K) Constante (C) Creciente (D) Decreciente									
Versión: Seguimiento									
Meta proyecto de inversión con tipo de anualización diferente a suma. Se debe observar el valor programado y ejecutado de sus magnitudes en cada vigencia. La programación y ejecución de magnitud de metas de proyecto de inversión incluye la vigencia actual y la vigencia anterior según desagregación efectuada por la entidad, mientras que los recursos corresponden únicamente a la vigencia actual.									
Secretaría Distrital de Planeación/ Subsecretaría de Planeación de la Inversión		Fecha de impresión:		Lunes 03 feb 2025 11:29					
Sistema de Seguimiento al Plan Distrital de Desarrollo - Segplan 2		Código del reporte:		PA_RepoCGI_02_Estructura					
		Fecha de la versión del diseño:		11/04/2021 V 1.1					
				Página 209 de 310					



<div><div><div><div><div><div><span></span></div><div>ALCALDÍA MAYOR DE BOGOTÁ D.C.</div><div>SECRETARÍA DE PLANEACIÓN</div></div></div><div><div><div><span></span></div><div>BOGOTÁ</div></div></div></div></div></div>		Plan de Desarrollo Distrital: 17 - Bogotá Camina Segura						
		Reporte de gestión e inversión por estructura del plan de desarrollo						
		En millones de pesos						
		Fecha de Corte: 31/12/2024						
		2024						
Objetivo Estratégico / Programa / Meta Plan de Desarrollo / Entidad / Indicador / Proyecto / Actividad		Programado	Compromisos / Contratado	%	Entregado	%	Giros	%
4 - Bogotá ordena su territorio y avanza en su acción climática		\$4.368.495,93	\$2.966.312,21	67,90%			\$1.633.060,20	37,38%
(C) 4161 - Número de ZUMA en implementación								
		Año	Programación inicial del PD	Programación	Ejecución Vigencia	Avance		
						De la Vigencia	Transcurrido PD	
		2024	0,20	0,20	0,20	100,00	100,00	
		2025	1,50	1,50		13,33	N/A	
		2026	1,70	1,70		11,76	N/A	
		2027	2,00	2,00		10,00	N/A	
		Al plan de desarrollo:				10,00		
Retrasos y soluciones:		No se presentan retrasos dado que el proyecto cumplió con su programación						
Avances y Logros:		El avance acumulado de la meta en la vigencia corresponde al 100% se destacan las siguientes acciones entre julio y diciembre: Monitoreo de calidad del aire: Se instaló el cuarto microsensor en la Avenida Villavicencio. Además, el Plan de Acción incluyó un capítulo dedicado al monitoreo, con acciones proyectadas para evaluar la ZUMA mediante metodologías de reducción de concentraciones y emisiones. Cartografía socioambiental: Se ejecutó esta metodología, consolidando 900 puntos que permitieron identificar problemas y posibles soluciones en el territorio. Plan de trabajo 2025: Se diseñó y envió un plan a los responsables de Plan Aire y Planeación. Ficha de acción ZUMA Bosa Apogeo: Se elaboró una ficha enfocada en adecuación y mantenimiento vial, en colaboración con la Alcaldía Local, IDU y UMV. Socialización ZUMA: Se socializó el proyecto al Alcalde Local de Bosa con el propósito de articular compromisos en el marco del Plan de Acción de la ZUMA Bosa-Apogeo. Integración en el Plan de Acción Local (PAL): Se promovió la incorporación de ZUMA mediante reuniones con referentes ambientales y su presentación en la CAL de Bosa. Fortalecimiento de la gobernanza: Se revisaron el alcance funcional de la CIPSSA y la Mesa de Salud Ambiental. También se planificó la gobernanza del proyecto para fin de año con el equipo de Plan Aire. Adicionalmente, se avanzó en la ficha de articulación con el conector ecológico Media Luna Sur y en la formalización de acuerdos estratégicos con el IDPAC. Estructuración de fichas clave: Se desarrollaron fichas para acciones prioritarias, incluyendo renaturalización, fresado y gobernanza. Plan de Acción: Se consolidaron 39 acciones propuestas por diversas entidades. La primera versión fue presentada para revisión y retroalimentación de las secretarías firmantes del decreto (Ambiente, Planeación y Movilidad)."						
8121-Mejoramiento de la calidad del Aire, Auditiva y Visual, construyendo una ciudad más justa y saludable en Bogotá D.C		\$23,40	\$23,40	100,00%			\$23,40	100,00%
1 - Realizar 7 Informe(s) de seguimiento a la implementación de la ZUMA BOSA APOGEO y a la declaratoria y seguimiento a la implementación de la nueva ZUMA declarada		Suma	Magnitud:	1,00	1,00	100,00%	1,00	100,00%
		Tipo de anualización	Recursos \$:	\$23,40	\$23,40	100,00%		\$23,40 100,00%
2238 - Implementar 1 Programa(s) de control y planificación sobre el recurso hídrico y sus factores de impacto en el D.C.		\$5.016,76	\$3.837,69	76,50%			\$1.862,36	37,12%
0126-Secretaria Distrital de Ambiente								
Indicador(es)								
(S) 4162 - Avance de implementación del programa de control y planificación sobre el recurso hídrico y sus factores de impacto en el D.C.								
		Año	Programación inicial del PD	Programación	Ejecución Vigencia	Avance		
						De la Vigencia	Transcurrido PD	
		2024	0,10	0,10	0,09	90,00	90,00	
		2025	0,30	0,30			N/A	
		2026	0,30	0,30			N/A	
		2027	0,30	0,30			N/A	
		Total	1,00	1,00	0,09	Al plan de desarrollo:		9,00
Retrasos y soluciones:		Retraso: Se presenta retraso en el desarrollo de las acciones de monitoreo, evaluación, control y seguimiento ambiental.						
		Solución: Desarrollar las acciones atrasadas durante el mes de enero de 2025						
Avances y Logros:		"Durante el segundo semestre de 2024 se realizó la estructuración del Informe Técnico No. 03820 de julio del 2024, denominado "PROGRAMA DE CONTROL Y PLANIFICACIÓN AMBIENTAL SOBRE EL RECURSO HIDRICO DEL DISTRITO CAPITAL PARA EL 2024-II". Se realizó la evaluación de 528 caracterizaciones a través de los productos técnicos, se realizaron 15 operativos de control y se emitieron 100 autos de archivo relacionados con el saneamiento de los expedientes en los cuales reposen trámites relacionados con permisos de vertimientos al alcantarillado público que actualmente no son exigible. En lo que corresponde a autorizaciones se gestionaron 19 trámites de permiso de vertimientos resueltos de fondo con resolución, 17 trámites fueron evaluados técnicamente de fondo con concepto técnico y 9 impulsos a nuevas solicitudes. Se gestionaron 74 conceptos técnicos de seguimiento a permiso de vertimientos, 76 resoluciones de cobro por servicio de seguimiento a permisos de vertimientos, 80 conceptos técnicos de liquidación de cobro y 89 actuaciones jurídicas que acogen conceptos de seguimiento a permisos de vertimientos. En cuanto a aguas subterráneas se resolvieron de fondo 4 concesiones de aguas subterráneas, se generó 1 concepto de evaluación de concesión de aguas subterráneas, 5 impulsos procesales técnico en materia de evaluación de solicitudes de estos instrumentos, 2 impulsos procesales técnicos de evaluación de nuevas solicitudes de estos instrumentos y 2 impulsos procesales técnicos en materia de evaluación de solicitudes o prórrogas de concesión de aguas subterráneas nuevas. Se gestionaron 43 conceptos de seguimiento a concesión de aguas subterráneas, 17 conceptos de liquidación de cobro por seguimiento a concesión de aguas subterráneas, 50 resoluciones de cobro por seguimiento y 59 actuaciones jurídicas que acogen conceptos de seguimiento. Se ejecutó el monitoreo de 859 puntos, de los cuales 354 muestras corresponden al componente de la Red de Calidad Hídrica de Bogotá, 25 muestras de la Red de Monitoreo de Aguas Subterráneas, 116 muestras en las Reservas Distritales de Humedal, y 364 monitoreos hacen parte del Programa de Afluentes y Efluentes del Distrito Capital. Finalmente, se realizó la revisión, validación y aprobación de 928 reportes de análisis de laboratorio. Se implementaron mecanismos de captura, almacenamiento, consolidación y control de datos para el análisis de la información de calidad y cantidad del recurso hídrico de la ciudad por medio de la gestión interna de los resultados de monitoreo, que derivó en la emisión de 489 documentos técnicos para realizar el análisis técnico. Se consolidó la información de los resultados de laboratorio de 1157 muestras asociadas con los componentes de monitoreo teniendo como referencia el sistema de información adoptado."						
8011-Fortalecimiento en la evaluación, seguimiento y control ambiental a los recursos naturales y la estructura ecologica principal en Bogotá D.C		\$5.016,76	\$3.837,69	76,50%			\$1.862,36	37,12%
2 - Ejecutar el 100 Porciento de las actuaciones de control sobre las concentraciones límites máximas establecidas en los vertimientos a la red de alcantarillado público de la ciudad		Suma	Magnitud:	12,00	11,61	96,75%	11,61	96,75%
		Tipo de anualización	Recursos \$:	\$853,02	\$695,52	81,54%		\$465,84 54,61%
3 - Ejecutar el 100 Porciento de las actuaciones de evaluación, control y seguimiento sobre los usuarios que realizan aprovechamiento y/o afectación al recurso hídrico subterráneo y superficial		Suma	Magnitud:	12,00	11,85	98,75%	11,85	98,75%
		Tipo de anualización	Recursos \$:	\$1.362,15	\$1.093,23	80,26%		\$714,50 52,45%

TIPO DE ANUALIZACION PROGRAMADA POR LA ENTIDAD: (S) Suma (K) Constante (C) Creciente (D) Decreciente

Versión: Seguimiento

Meta proyecto de inversión con tipo de anualización diferente a suma. Se debe observar el valor programado y ejecutado de sus magnitudes en cada vigencia.  
La programación y ejecución de magnitud de metas de proyecto de inversión incluye la vigencia actual y la vigencia anterior según desagregación efectuada por la entidad, mientras que los recursos corresponden únicamente a la vigencia actual.



<div><div><div><div><div><div><span></span></div><div>ALCALDÍA MAYOR DE BOGOTÁ D.C.</div><div>SECRETARÍA DE PLANEACIÓN</div></div></div><div><div><div><span></span></div><div>BOGOTÁ</div></div></div></div></div></div>			Plan de Desarrollo Distrital: 17 - Bogotá Camina Segura																																																										
Reporte de gestión e inversión por estructura del plan de desarrollo																																																													
En millones de pesos																																																													
Fecha de Corte: 31/12/2024																																																													
			2024																																																										
Objetivo Estratégico / Programa / Meta Plan de Desarrollo / Entidad / Indicador / Proyecto / Actividad			Programado	Compromisos / Contratado	%	Entregado	%	Giros	%																																																				
4 - Bogotá ordena su territorio y avanza en su acción climática			\$4.368.495,93	\$2.966.312,21	67,90%			\$1.633.060,20	37,38%																																																				
4 - Ejecutar el 100 Porciento de las actuaciones asociadas con el monitoreo periódico del recurso hídrico en el Distrito Capital y sus factores de impacto	Suma	Magnitud:	12,00	12,00	100,00%	12,00	100,00%																																																						
	Tipo de anualización	Recursos \$:	\$2.162,63	\$1.531,73	70,83%			\$344,07	15,91%																																																				
5 - Desarrollar el 100 Porciento de las actuaciones de planificación para la gestión integral del recurso hídrico, definidas para cada una de las vigencias	Suma	Magnitud:	12,00	11,85	98,75%	11,85	98,75%																																																						
	Tipo de anualización	Recursos \$:	\$210,05	\$101,16	48,16%			\$56,38	26,84%																																																				
6 - Ejecutar el 100 Porciento de las actuaciones de evaluación y el seguimiento a los permisos de ocupación de cauce.	Suma	Magnitud:	12,00	12,00	100,00%	12,00	100,00%																																																						
	Tipo de anualización	Recursos \$:	\$428,91	\$416,05	97,00%			\$281,57	65,65%																																																				
2239 - Implementar 1 Programa(s) de control, evaluación y seguimiento para proteger el arbolado urbano, la flora y la fauna silvestre, y prevenir su tráfico ilegal			\$4.669,52	\$4.640,11	99,37%			\$1.662,69	35,61%																																																				
0126-Secretaría Distrital de Ambiente																																																													
Indicador(es)																																																													
(S) 4163 - Avance de implementación del programa para el control al aprovechamiento de la flora arbolado urbano y fauna silvestre en Bogotá D.C.																																																													
			<table><tr><th rowspan="2">Año</th><th rowspan="2">Programación inicial del PD</th><th rowspan="2">Programación</th><th rowspan="2">Ejecución Vigencia</th><th colspan="4">Avance</th></tr><tr><th colspan="2">De la Vigencia</th><th colspan="2">Transcurrido PD</th></tr><tr><td>2024</td><td>0,10</td><td>0,10</td><td>0,09</td><td>90,00</td><td>✔</td><td>90,00</td><td>✔</td></tr><tr><td>2025</td><td>0,30</td><td>0,30</td><td></td><td></td><td></td><td>N/A</td><td></td></tr><tr><td>2026</td><td>0,30</td><td>0,30</td><td></td><td></td><td></td><td>N/A</td><td></td></tr><tr><td>2027</td><td>0,30</td><td>0,30</td><td></td><td></td><td></td><td>N/A</td><td></td></tr><tr><td>Total</td><td>1,00</td><td>1,00</td><td>0,09</td><td colspan="2">Al plan de desarrollo:</td><td>9,00</td><td>⚠</td></tr></table>							Año	Programación inicial del PD	Programación	Ejecución Vigencia	Avance				De la Vigencia		Transcurrido PD		2024	0,10	0,10	0,09	90,00	✔	90,00	✔	2025	0,30	0,30				N/A		2026	0,30	0,30				N/A		2027	0,30	0,30				N/A		Total	1,00	1,00	0,09	Al plan de desarrollo:		9,00	⚠
Año	Programación inicial del PD	Programación	Ejecución Vigencia	Avance																																																									
				De la Vigencia		Transcurrido PD																																																							
2024	0,10	0,10	0,09	90,00	✔	90,00	✔																																																						
2025	0,30	0,30				N/A																																																							
2026	0,30	0,30				N/A																																																							
2027	0,30	0,30				N/A																																																							
Total	1,00	1,00	0,09	Al plan de desarrollo:		9,00	⚠																																																						
Retrasos y soluciones:			La fluctuación en la cantidad absoluta de actuaciones realizadas mes a mes puede explicarse por diversas circunstancias relacionadas con la dinámica contractual de los procesos de proyección y revisión. Estos procesos, que dependen de una planificación detallada, no pudieron mantenerse constantes debido a factores imprevistos, como emergencias y situaciones externas que afectaron tanto la disponibilidad de recursos como la capacidad operativa. Además, la variabilidad en los plazos y en las condiciones de ejecución de los contratos contribuyó a que las actuaciones no siguieran una secuencia regular. Por lo tanto, la variación observada es el resultado de un conjunto de factores que, si bien difíciles de prever, son comunes en el contexto de proyectos de esta naturaleza.																																																										
Avances y Logros:			<p>Con el objeto de ejercer evaluación, control y seguimiento a la movilización, tenencia, uso o comercialización del recurso flora, y prevenir su tráfico ilegal, en lo transcurrido del II periodo 2024, la SDA ejecutó 1.487 actuaciones técnicas y jurídicas sobre el recurso flora, que corresponden a:</p> <ul style="list-style-type: none"><li>- Visitas de evaluación y seguimiento a empresas forestales: 285</li><li>- Inventarios de control y seguimiento a empresas forestales: 55</li><li>- Visita de evaluación para registro del libro de operaciones: 21</li><li>- CITES - No CITES:105</li><li>- Expedición Salvoconducto: 19</li><li>- Nuevo registro de operaciones: 16</li><li>- Certificación Exportación / Importación Especies maderables: 17</li><li>- Certificación de Registro y cumplimiento: 57</li><li>- Certificaciones Negadas: 26</li><li>- Verificación e ingreso al sistema FOREST de los radicados de movimientos del libro de operaciones:266</li><li>- Operativo control especies de flora silvestre: 37</li><li>- Estrategias de divulgación: 1</li><li>- Recorridos estrategia de prevención: 19</li><li>- Recorridos estrategias de control: 3</li><li>- Actividades estrategias de prevención: 44</li><li>- DOCUMENTOS PROYECTADOS: 378</li></ul> <p>Con el objeto de proteger a los animales silvestres, realizar evaluación y seguimiento al aprovechamiento de estos, sus productos y subproductos, y prevenir y controlar su tráfico ilegal, durante el II semestre de 2024 se ha ejecutado 1.051 actuaciones técnicas y jurídicas sobre el recurso fauna silvestre.</p> <p>¿PRESENCIAS CON recuperación de individuo: 249</p> <p>¿PRESENCIAS SIN recuperación de individuo (presencias, no se pudo capturar, etc.):64</p> <p>¿PRESENCIAS atendidas por Recepción institucional (sin incautación, PONAL, Bomberos): 9</p> <p>¿ MANEJO FS EN OBRAS Y TT SILVICULTURALES Visitas-ACAFS:7</p> <p>¿Procedimiento de LIBERACIÓN (actas de DF): 154</p> <p>¿Procedimiento de REUBICACIÓN (actas DF):5</p> <p>¿CT disposición Final de reubicación: 29</p> <p>CT de Desnaturalizaciones (carne,caracol...):8</p> <p>¿CT DF de liberación:4</p> <p>¿Procedimiento de incautación:29</p> <p>¿CT (Incautación): 27</p> <p>¿Visita sin recuperación (no abren, no dejan entrar, etc.): 78</p> <p>¿visita con recepción Institucional: 18</p> <p>¿previsita de control:5</p> <p>¿operativo efectivo con incautación: 5</p> <p>¿Procedimiento de incautación:3</p> <p>¿Operativo sin recuperación efectivo: 3</p> <p>¿Oficina Central Capacitaciones:23</p> <p>¿CITES Y NO CITES: 72</p> <p>¿Expedición de Salvoconductos: 51</p> <p>¿Salvoconductos Ingresados: 47</p> <p>¿Visitas de Fraccionamiento de pieles:9</p> <p>¿Seguimiento a Permisos: 39</p> <p>¿Inventario a Permisos: 16</p> <p>¿CONCEPTO Técnico Seguimiento: 3</p>																																																										

TIPO DE ANUALIZACION PROGRAMADA POR LA ENTIDAD: (S) Suma (K) Constante (C) Creciente (D) Decreciente

Versión: Seguimiento

Meta proyecto de inversión con tipo de anualización diferente a suma. Se debe observar el valor programado y ejecutado de sus magnitudes en cada vigencia. La programación y ejecución de magnitud de metas de proyecto de inversión incluye la vigencia actual y la vigencia anterior según desagregación efectuada por la entidad, mientras que los recursos corresponden únicamente a la vigencia actual.

**Reporte de gestión e inversión por estructura del plan de desarrollo**  
**En millones de pesos**

2024

- ¿Informes Técnicos Seguimiento: 4
- ¿CONCEPTO SANCIONATORIO: 1
- ¿concepto técnico permiso nuevo: 1
- ¿Concepto técnico renovación de permiso: 1
- ¿VISITAS Permisos Nuevos: 14
- ¿VISITAS renovación de Permisos: 24
- Rondas de CONTROL EFECTIVA :1  
(Incautación)
- ¿Rondas de prevención: 3
- ¿Procedimientos de incautación: 4
- ¿JUDICIALIZACIONES: 1
- ¿CT Incauciones: 5
- ¿Rescates: 69
- ¿Jornadas de capacitación: 4
- ¿Actos Administrativos: 4

Con el objeto de contribuir con una mejor gestión sobre el arbolado urbano, la flora y fauna con el fin prevenir el deterioro del recurso, la Secretaría Distrital de Ambiente - SDA en la II vigencia 2024, cuya distribución se relaciona a continuación: En la II vigencia 2024 ejecutó 5.261 actuaciones técnicas y jurídicas de evaluación, control y seguimiento sobre el recurso arbóreo de la ciudad, cuya distribución se relaciona a continuación:

- ¿ Conceptos técnicos de manejo silvicultural: 725
- ¿ Conceptos técnicos de atención de emergencias silviculturales: 1393
- ¿ Conceptos técnicos de infraestructura: 9
- ¿ Conceptos técnicos de atención de seguimiento: 35
- ¿ Conceptos técnicos de atención de seguimiento a plantaciones: 5
- ¿ Informe técnico de seguimiento: 2
- ¿ requerimientos: 4
- ¿ Actas de Visitas Técnicas de Evaluación y Seguimiento: 2838
- ¿ Actos Administrativos: 234
- ¿ Jornadas de Sensibilización: 1"

11-Fortalecimiento en la evaluación, seguimiento y control ambiental a los recursos naturales y la estructura ecológica principal en Bogotá D.C			\$4.669,52	\$4.640,11	99,37%		\$1.662,69	35,61%
11 - Realizar 49412 Actuación(es) de evaluación, control, seguimiento y prevención ejecutadas sobre los recursos flora y fauna silvestre en Bogotá D.C.	Suma	Magnitud:	2.772,00	2.538,00	91,56%	2.538,00	91,56%	
	Tipo de anualización	Recursos \$:	\$577,15	\$572,93	99,27%		\$382,60	66,29%
12 - Realizar 107417 Actuación(es) de evaluación, control, seguimiento y prevención ejecutadas sobre el arbolado urbano	Suma	Magnitud:	6.217,00	5.261,00	84,62%	5.261,00	84,62%	
	Tipo de anualización	Recursos \$:	\$1.718,80	\$1.709,71	99,47%		\$1.173,63	68,28%
13 - Atender 24800 Animales silvestres vivos recuperados por la autoridad ambiental	Suma	Magnitud:	3.200,00	2.854,00	89,19%	2.854,00	89,19%	
	Tipo de anualización	Recursos \$:	\$2.373,57	\$2.357,47	99,32%		\$106,46	4,49%
2240 - Implementar 1 Programa(s) para el control ambiental en predios en los que se desarrollan o desarrollaron actividades extractivas industriales comerciales y de servicios con potencial afectación al recurso suelo			\$1.074,08	\$1.074,08	100,00%		\$722,77	67,29%

## Indicador(es)

Año	Programación inicial del PD	Programación	Ejecución Vigencia	Avance			
				De la Vigencia		Transcurrido PD	
2024	0,10	0,10	0,09	90,00	✔	90,00	✔
2025	0,30	0,30				N/A	
2026	0,30	0,30				N/A	
2027	0,30	0,30				N/A	
<b>Total</b>	1,00	1,00	0,09	Al plan de desarrollo:		9,00	!

Soluciones: Desarrollar las acciones atrasadas durante el mes de enero de 2025

Avances y Logros:	<p>"Durante el segundo semestre de 2024 se realizó la estructuración del informe técnico No. 03827 de julio del 2024, denominado "PROGRAMA DE EVALUACIÓN, SEGUIMIENTO, CONTROL AMBIENTAL EN PREDIOS EN LOS QUE SE DESARROLLAN O DESARROLLARON ACTIVIDADES EXTRACTIVAS MINERAS, INDUSTRIALES, COMERCIALES Y DE SERVICIOS, A EJECUTAR POR LA SUBDIRECCIÓN DE RECURSO HÍDRICO Y DEL SUELO EN LA VICENCIA COMPRENDIDA DE JULIO A DICIEMBRE DEL AÑO 2024".</p> <p>En lo que corresponde al componente de suelos contaminados se han gestionado 71 solicitudes de información en el marco de las acciones de control ambiental a predios con posible afectación al suelo y acuífero somero y se han gestionado 37 solicitudes de diagnóstico y 34 diagnósticos CIUI RESPOL.</p> <p>Se han realizado acciones de seguimiento en 81 predios y se han generado 85 conceptos técnicos y 44 requerimientos dirigidos a los usuarios.</p> <p>Se realizaron 53 visitas de acompañamiento a las labores de investigación y remediación en cinco (5) predios identificados como sitios potencialmente contaminados, sitios contaminados, pasivos ambientales y se generaron cuatro (4) informes técnicos con base en los acompañamientos realizados.</p> <p>Se acogieron jurídicamente 56 procesos.</p> <p>En lo que corresponde al componente de hidrocarburos, en cuanto a la realización de las acciones control y seguimiento a las Estaciones de Servicio y plantas de transferencia de hidrocarburos en el Distrito Capital, se han generado 62 conceptos técnicos.</p> <p>En el marco de la atención al 100% de solicitudes relacionadas con el registro y actualización de planes de contingencias para el almacenamiento y/o transporte de hidrocarburos líquidos derivados de petróleo se han gestionado 200 solicitudes.</p> <p>En lo que corresponde a la valoración de planes de trabajo para investigación y/o desmantelamiento de Estaciones de Servicio se ha realizado la atención de 12 solicitudes así: aval a 6 planes de trabajo y 6 requerimientos de complemento de información de plan de trabajo.</p> <p>Se han realizado 8 informes de acompañamiento de actividades en campo para la verificación de la ejecución de los planes de trabajo validados.</p> <p>Se realizó acompañamiento a actividades en campo para investigación de sitio, durante 56 días.</p> <p>Se gestionaron 104 actuaciones de impulso jurídico.</p> <p>En lo que corresponde al componente de minería se recibieron y atendieron 2 solicitudes de evaluación técnica de instrumentos a predios afectados por actividad extractiva de minerales.</p> <p>Se precisa que solo se gestionaron las solicitudes de dos usuarios ya que fueron los procesos que contaban con acto administrativo y con el pago correspondiente para dar inicio a las acciones de evaluación.</p> <p>Se realizaron 5 seguimientos ambientales a los instrumentos ambientales asociados a predios afectados por actividad extractiva de minerales</p> <p>Se realizó control ambiental a 33 usuarios de predios afectados por actividad extractiva de minerales, que no cuentan con instrumento ambiental."</p>
-------------------	--

8011-Fortalecimiento en la evaluación, seguimiento y control ambiental a los recursos naturales y la estructura ecológica principal en Bogotá D.C	\$1.074,08	\$1.074,08	100,00%			\$722,77	67,29%
---	------------	------------	---------	--	--	----------	--------

Versión: Seguimiento

La programación y ejecución de magnitud de metas de proyecto de inversión incluye la vigencia actual y la vigencia anterior según desagregación efectuada por la entidad, mientras que los recursos corresponden únicamente a la vigencia actual.



<div><div><div><div><div><div><span></span></div><div>ALCALDÍA MAYOR DE BOGOTÁ D.C.</div><div>SECRETARÍA DE PLANEACIÓN</div></div></div><div><div><div><span></span></div><div>BOGOTÁ</div></div></div></div></div></div>		Plan de Desarrollo Distrital: 17 - Bogotá Camina Segura								
Reporte de gestión e inversión por estructura del plan de desarrollo										
En millones de pesos										
Fecha de Corte: 31/12/2024										
		2024								
Objetivo Estratégico / Programa / Meta Plan de Desarrollo / Entidad / Indicador / Proyecto / Actividad		Programado		Compromisos / Contratado		%	Entregado	%	Giros	%
4 - Bogotá ordena su territorio y avanza en su acción climática		\$4.368.495,93		\$2.966.312,21		67,90%			\$1.633.060,20	37,38%
7 - Realizar el 100 Por ciento de las actuaciones de evaluación, control y seguimiento a predios identificados como sitios potencialmente contaminados, sitios contaminados o con pasivos ambientales en el DC	Suma	Magnitud:	12,00	11,76	98,00%	11,76	98,00%			
	Tipo de anualización	Recursos \$:	\$527,50	\$527,50	100,00%				\$337,27	63,94%
8 - Realizar el 100 Por ciento de las actuaciones de evaluación, control y seguimiento a usuarios que realizan o realizaron almacenamiento, distribución y/o transporte de hidrocarburos líquidos en el DC	Suma	Magnitud:	12,00	12,00	100,00%	12,00	100,00%			
	Tipo de anualización	Recursos \$:	\$350,11	\$350,11	100,00%				\$263,28	75,20%
9 - Realizar el 100 Por ciento de las actuaciones de evaluación, control y seguimiento ambiental a predios afectados por actividad extractiva de minerales en el perímetro urbano del DC	Suma	Magnitud:	12,00	9,81	81,75%	9,81	81,75%			
	Tipo de anualización	Recursos \$:	\$196,47	\$196,47	100,00%				\$122,22	62,21%
10 - Desarrollar 4 Documento(s) que establezcan los lineamientos para la gestión integral del recurso suelo.	Suma	Magnitud:	0,00							
	Tipo de anualización	Recursos \$:	\$0,00							
2241 - Implementar 1 Programa(s) para el control de la Estructura Ecológica Principal		\$454,60		\$454,60		100,00%			\$302,64	66,57%
0126-Secretaria Distrital de Ambiente										
Indicador(es)										
(S) 4165 - Avance de la implementación del programa de control de la Estructura Ecológica Principal										
		Año	Programación inicial del PD	Programación	Ejecución Vigencia	Avance				
						De la Vigencia	Transcurrido PD			
		2024	0,10	0,10	0,10	100,00	100,00			
		2025	0,30	0,30			N/A			
		2026	0,30	0,30			N/A			
		2027	0,30	0,30			N/A			
		Total	1,00	1,00	0,10	Al plan de desarrollo:	10,00			
Retrasos y soluciones:		No se presentan retrasos								
Avances y Logros:		El Programa para el control de la estructura ecológica principal de Bogotá, aprobado mediante el Informe Técnico No. 03888 del 5 de agosto de 2024, establece las acciones técnico-administrativas programadas por la Secretaría Distrital de Ambiente para la preservación y protección de la Estructura Ecológica Principal durante el segundo semestre de 2024. A lo largo de la vigencia, se realizaron 317 actuaciones en la Estructura Ecológica Principal, 14 informes sobre las acciones populares asignadas, 9 informes relacionados con puntos críticos en la estructura 14 visitas seguimiento y control a endurecimiento de áreas verdes								
8011-Fortalecimiento en la evaluación, seguimiento y control ambiental a los recursos naturales y la estructura ecologica principal en Bogotá D.C		\$454,60		\$454,60		100,00%			\$302,64	66,57%
1 - Ejecutar el 100 Por ciento de las actuaciones de control y seguimiento a la EEP para evidenciar las actividades ilegales o no autorizadas que causan impactos negativos a la EEP	Suma	Magnitud:	12,00	12,00	100,00%	12,00	100,00%			
	Tipo de anualización	Recursos \$:	\$454,60	\$454,60	100,00%				\$302,64	66,57%
2242 - Implementar 1 Programa(s) para mejorar la calidad del aire acústica y visual		\$5.524,09		\$5.197,66		94,09%			\$3.171,71	57,42%
0126-Secretaria Distrital de Ambiente										
Indicador(es)										
(S) 4166 - Avance en la implementación de un programa de monitoreo gestión evaluación control y seguimiento para mejorar la calidad del aire										
		Año	Programación inicial del PD	Programación	Ejecución Vigencia	Avance				
						De la Vigencia	Transcurrido PD			
		2024	0,10	0,10	0,12	120,00	120,00			
		2025	0,30	0,30			N/A			
		2026	0,30	0,30			N/A			
		2027	0,30	0,30			N/A			
		Total	1,00	1,00	0,12	Al plan de desarrollo:	12,00			
Retrasos y soluciones:		No se presentan retrasos dado que el Proyecto cumplió con su programación								
Avances y Logros:		Esta meta presenta un avance en el 2024 de del 0.12, resaltando lo siguiente: Evaluación, control y seguimiento: -Fuentes Fijas: 665 actuaciones técnicas derivadas de acciones de control atendiendo un total 1035 solicitudes.-Fuentes móviles: 10 visitas a través del Programa de Autorregulación Ambiental, al cual se tienen inscritos 11.395 vehículos pertenecientes a 30 empresas. Se generaron 104 citaciones y se requirieron un total de 1338 vehículos. Se hicieron 22 visitas de control a concesionarios y frente a los CDA que operan en el Distrito Capital, se hicieron 20 visitas de auditoría in situ, con un resultado de 13 conceptos técnicos de certificación y 7 de seguimiento en materia de revisión de gases. Por otra parte, se han gestionado 1338 solicitudes, así como 361 derechos de petición.-Emisión de ruido se han atendido 2888 solicitudes, se han elaborado 183 actuaciones técnicas de evaluación, control y seguimiento y se ha participado en 79 mesas ciudadanas y partes interesadas relacionadas con emisión de ruido y contaminación acústica. Así mismo, se han realizado 5408 acciones de evaluación, control y seguimiento a elementos de Publicidad Exterior Visual. Gestión: Plan aire, se está realizando el seguimiento a los 45 proyectos, 5 objetivos y 6 sectores que conforman este. Se realizó la tercera edición de la Feria de Tecnologías y Movilidad Sostenible para el Transporte de Carga y la implementación del aplicativo de Etiquetado Vehicular Ambiental. Avance en el documento de inventario de emisiones contaminantes criterio y black carbón 2023, así como en el informe de análisis de impacto de los incendios forestales presentados en el primer semestre. Se instalaron 47 monitores en colegios, jardines, universidades y espacio público.Fortalecimiento del IBOCA mediante la investigación del riesgo por mortalidad local asociada a calidad del aire y la inclusión de riesgos según la OMS en la versión 3 del índice. Laboratorio: Se atendió la visita de Renovación y Ampliación del alcance de la Acreditación con el IDEAM bajo la norma NTC ISO/IEC 17025:2017.Se realizaron los mantenimientos preventivos y correctivos de las redes, así mismo se realizó la validación diaria de los datos de								
TIPO DE ANUALIZACION PROGRAMADA POR LA ENTIDAD: (S) Suma (K) Constante (C) Creciente (D) Decreciente										
Versión: Seguimiento										
Meta proyecto de inversión con tipo de anualización diferente a suma. Se debe observar el valor programado y ejecutado de sus magnitudes en cada vigencia. La programación y ejecución de magnitud de metas de proyecto de inversión incluye la vigencia actual y la vigencia anterior según desagregación efectuada por la entidad, mientras que los recursos corresponden únicamente a la vigencia actual.										
Secretaría Distrital de Planeación/ Subsecretaría de Planeación de la Inversión					Fecha de impresión:		Lunes 03 feb 2025 11:29			
Sistema de Seguimiento al Plan Distrital de Desarrollo - Segplan 2					Código del reporte:		PA_RepoCGI_02_Estructura			
					Fecha de la versión del diseño:		11/04/2021 V 1.1			
							Página 213 de 310			



<div><div><div><div><div><div><span></span></div><div>ALCALDÍA MAYOR DE BOGOTÁ D.C.</div><div>SECRETARÍA DE PLANEACIÓN</div></div></div><div><div><div><div><div><span></span></div><div>BOGOTÁ</div></div></div></div></div></div></div></div>		Plan de Desarrollo Distrital: 17 - Bogotá Camina Segura										
		Reporte de gestión e inversión por estructura del plan de desarrollo										
		En millones de pesos										
		Fecha de Corte: 31/12/2024										
		2024										
Objetivo Estratégico / Programa / Meta Plan de Desarrollo / Entidad / Indicador / Proyecto / Actividad		Programado		Compromisos / Contratado		%	Entregado		%	Giros		%
4 - Bogotá ordena su territorio y avanza en su acción climática		\$4.368.495,93		\$2.966.312,21		67,90%				\$1.633.060,20		37,38%
concentraciones de contaminantes criterio y parámetros meteorológicos.Fuentes Fijas se han realizado 26 acciones de acompañamiento a laboratorios acreditados para verificar la correcta toma de muestras y la infraestructura de las plataformas de muestreo. Emisión de ruido se realizaron 410 visitas técnicas en atención a las órdenes de servicio, De fuentes móviles se han realizado 649 operativos en vía, 154 en el Centro de Revisiones Vehiculares (CRV) de la SDA y 11 operativos en el marco de los programas de Evaluación, Control y Seguimiento (ECS) a Fuentes Móviles, donde se han revisado 9436 vehículos de los cuales 8246 corresponde a los operativos en vía y 1190 a los programas de ECS												
8121-Mejoramiento de la calidad del Aire, Auditiva y Visual, construyendo una ciudad más justa y saludable en Bogotá D.C		\$5.524,09		\$5.197,66		94,09%				\$3.171,71		57,42%
4 - Realizar 7 Informe(s) de seguimiento a la implementación y actualización del Plan Aire	Suma	Magnitud:	1,00	1,00	100,00%	1,00	100,00%					
	Tipo de anualización	Recursos \$:	\$357,31	\$348,07	97,41%			\$251,09	70,27%			
5 - Realizar 7 Informe(s) de modelación atmosférica	Suma	Magnitud:	1,00	1,00	100,00%	1,00	100,00%					
	Tipo de anualización	Recursos \$:	\$123,90	\$123,90	100,00%			\$82,67	66,72%			
6 - Realizar 7 Informe(s) de gestión del Sistema de Alertas Tempranas Ambientales de Bogotá - SATAB aire-	Suma	Magnitud:	1,00	1,00	100,00%	1,00	100,00%					
	Tipo de anualización	Recursos \$:	\$477,68	\$472,49	98,91%			\$112,07	23,46%			
7 - Realizar 7 Informe(s) sobre las acciones de gestión realizadas frente a incendios forestales de la ciudad y la región, y los resultados de la modelación de los mismos incluyendo la estimación de sus impactos en la calidad del aire de Bogotá	Suma	Magnitud:	1,00	1,00	100,00%	1,00	100,00%					
	Tipo de anualización	Recursos \$:	\$51,54	\$51,54	100,00%			\$27,05	52,48%			
8 - Realizar 7 Informe(s) sobre las acciones de evaluación, control y seguimiento a las Fuentes Fijas realizadas en el perímetro Urbano de Bogotá	Suma	Magnitud:	1,00	1,00	100,00%	1,00	100,00%					
	Tipo de anualización	Recursos \$:	\$278,77	\$278,03	99,73%			\$199,59	71,60%			
9 - Realizar 7 Informe(s) sobre la evaluación control y seguimiento a Fuentes móviles, incluidos los CDA´s	Suma	Magnitud:	1,00	1,00	100,00%	1,00	100,00%					
	Tipo de anualización	Recursos \$:	\$469,06	\$460,59	98,19%			\$403,85	86,10%			
10 - Realizar 7 Informe(s) sobre evaluación, control y seguimiento de emisión de Ruido en el Perímetro urbano del DC	Suma	Magnitud:	1,00	1,00	100,00%	1,00	100,00%					
	Tipo de anualización	Recursos \$:	\$207,73	\$207,73	100,00%			\$172,95	83,26%			
11 - Realizar 7 Informe(s) sobre formulación e implementación Plan de Calidad Acústica	Suma	Magnitud:	1,00	1,00	100,00%	1,00	100,00%					
	Tipo de anualización	Recursos \$:	\$0,00	\$0,00				\$0,00				
12 - Realizar 7 Informe(s) sobre evaluación, control y seguimiento a Publicidad Exterior Visual	Suma	Magnitud:	1,00	1,00	100,00%	1,00	100,00%					
	Tipo de anualización	Recursos \$:	\$894,21	\$890,25	99,56%			\$698,06	78,06%			
13 - Elaborar 4 Documento(s) de actualización y seguimiento normativo sobre Publicidad Exterior Visual	Suma	Magnitud:	1,00	1,00	100,00%	1,00	100,00%					
	Tipo de anualización	Recursos \$:	\$28,99	\$28,99	100,00%			\$24,13	83,24%			
14 - Realizar 59 Informe(s) de Calidad del Aire	Suma	Magnitud:	8,00	6,00	75,00%	6,00	75,00%					
	Tipo de anualización	Recursos \$:	\$1.258,81	\$1.220,40	96,95%			\$483,72	38,43%			
15 - Realizar 7 Informe(s) de gestión de la medición a emisiones atmosféricas en fuentes fijas puntuales	Suma	Magnitud:	1,00	1,00	100,00%	1,00	100,00%					
	Tipo de anualización	Recursos \$:	\$161,11	\$108,99	67,65%			\$66,31	41,16%			
16 - Realizar 7 Informe(s) de gestión de la medición a emisiones atmosféricas en fuentes móviles	Suma	Magnitud:	1,00	1,00	100,00%	1,00	100,00%					
	Tipo de anualización	Recursos \$:	\$611,50	\$480,89	78,64%			\$266,45	43,57%			
17 - Realizar 7 Informe(s) de gestión sobre la operación de la red de monitoreo de ruido ambiental de Bogotá	Suma	Magnitud:	1,00	1,00	100,00%	1,00	100,00%					
	Tipo de anualización	Recursos \$:	\$243,34	\$224,15	92,11%			\$131,65	54,10%			
18 - Realizar 7 Informe(s) sobre reportes de resultados de visitas de emisión de ruido en establecimientos de comercio, industria y servicio en el perímetro urbano del Distrito Capital	Suma	Magnitud:	1,00	1,00	100,00%	1,00	100,00%					
	Tipo de anualización	Recursos \$:	\$250,40	\$191,90	76,64%			\$160,17	63,97%			
19 - Realizar 7 Informe(s) sobre las actividades relacionadas con la acreditación, autorización y el sistema de Gestión para las matrices aire y ruido en el Laboratorio Ambiental de la SDA	Suma	Magnitud:	1,00	1,00	100,00%	1,00	100,00%					
	Tipo de anualización	Recursos \$:	\$109,74	\$109,74	100,00%			\$91,95	83,79%			
29 - Servicios públicos inclusivos y sostenibles		\$276.591,47		\$202.441,41		73,19%				\$49.151,44		17,77%
2243 - Activar 120 Proyecto(s) de renovación de infraestructura para la prestación de servicio de acueducto y alcantarillado en Bogotá y la región para garantizar la calidad cobertura y continuidad de los servicios		\$168.878,05		\$140.022,93		82,91%				\$38.520,59		22,81%
0265-Empresa de Acueducto y Alcantarillado de Bogota												
Indicador(es)												

TIPO DE ANUALIZACION PROGRAMADA POR LA ENTIDAD: (S) Suma (K) Constante (C) Creciente (D) Decreciente

Versión: Seguimiento

Meta proyecto de inversión con tipo de anualización diferente a suma. Se debe observar el valor programado y ejecutado de sus magnitudes en cada vigencia. La programación y ejecución de magnitud de metas de proyecto de inversión incluye la vigencia actual y la vigencia anterior según desagregación efectuada por la entidad, mientras que los recursos corresponden únicamente a la vigencia actual.

<div><div><div><div><div><div><span></span></div><div>ALCALDÍA MAYOR DE BOGOTÁ D.C.</div><div>SECRETARÍA DE PLANEACIÓN</div></div></div><div><div><div><div><div><span></span></div><div>BOGOTÁ</div></div></div></div></div></div></div></div>		Plan de Desarrollo Distrital: 17 - Bogotá Camina Segura																																																										
		Reporte de gestión e inversión por estructura del plan de desarrollo																																																										
		En millones de pesos																																																										
		Fecha de Corte: 31/12/2024																																																										
		2024																																																										
Objetivo Estratégico / Programa / Meta Plan de Desarrollo / Entidad / Indicador / Proyecto / Actividad		Programado	Compromisos / Contratado	%	Entregado	%	Giros	%																																																				
4 - Bogotá ordena su territorio y avanza en su acción climática		\$4.368.495,93	\$2.966.312,21	67,90%			\$1.633.060,20	37,38%																																																				
(S) 4167 - Número de proyectos de renovación de infraestructura para la prestación de servicio de acueducto y alcantarillado en Bogotá y la región																																																												
		<table><tr><th rowspan="2">Año</th><th rowspan="2">Programación inicial del PD</th><th rowspan="2">Programación</th><th rowspan="2">Ejecución Vigencia</th><th colspan="4">Avance</th></tr><tr><th colspan="2">De la Vigencia</th><th colspan="2">Transcurrido PD</th></tr><tr><td>2024</td><td>15,00</td><td>68,00</td><td>68,00</td><td>100,00</td><td></td><td>100,00</td><td></td></tr><tr><td>2025</td><td>45,00</td><td>22,00</td><td></td><td></td><td></td><td>N/A</td><td></td></tr><tr><td>2026</td><td>17,00</td><td>15,00</td><td></td><td></td><td></td><td>N/A</td><td></td></tr><tr><td>2027</td><td>43,00</td><td>15,00</td><td></td><td></td><td></td><td>N/A</td><td></td></tr><tr><td>Total</td><td>120,00</td><td>120,00</td><td>68,00</td><td colspan="2">Al plan de desarrollo:</td><td>56,67</td><td></td></tr></table>							Año	Programación inicial del PD	Programación	Ejecución Vigencia	Avance				De la Vigencia		Transcurrido PD		2024	15,00	68,00	68,00	100,00		100,00		2025	45,00	22,00				N/A		2026	17,00	15,00				N/A		2027	43,00	15,00				N/A		Total	120,00	120,00	68,00	Al plan de desarrollo:		56,67	
Año	Programación inicial del PD	Programación	Ejecución Vigencia	Avance																																																								
				De la Vigencia		Transcurrido PD																																																						
2024	15,00	68,00	68,00	100,00		100,00																																																						
2025	45,00	22,00				N/A																																																						
2026	17,00	15,00				N/A																																																						
2027	43,00	15,00				N/A																																																						
Total	120,00	120,00	68,00	Al plan de desarrollo:		56,67																																																						
Retrasos y soluciones:		No presenta retrasos																																																										
Avances y Logros:		Se ha cumplido la meta planificada para el año 2024, con proyectos relacionados a la rehabilitación de la línea Tibitoc-Casablanca, estaciones de bombeo de agua potable, renovación de sumideros, bombas dosificadoras de sistema de abastecimiento, renovación de redes de alcantarillado sanitario y optimización de la planta de tratamiento de agua potable Tibitoc.																																																										
50-Renovación y/o reposición de los sistemas de abastecimiento, distribución matriz y red local de acueducto en el área de cobertura de la Empresa de Acueducto y Alcantarillado de Bogotá		\$0,00																																																										
10 - renovar 2669 Metro(s) de redes de conducción o matrices de acueducto	Suma	Magnitud:																																																										
	Tipo de anualización	Recursos \$:																																																										
11 - renovar 96821 Metro(s) de redes locales de acueducto	Suma	Magnitud:																																																										
	Tipo de anualización	Recursos \$:																																																										
13 - Renovar 7 Unidad(es) de Estaciones de Bombeo de Agua Potable	Suma	Magnitud:	0,00																																																									
	Tipo de anualización	Recursos \$:	\$0,00																																																									
51-Renovación y/o reposición del sistema troncal, secundario y local de alcantarillado sanitario en el área de cobertura de la Empresa de Acueducto y Alcantarillado de Bogotá																																																												
9 - Renovar 4574 Metro(s) de redes troncales o secundarias de alcantarillado sanitario	Suma	Magnitud:																																																										
	Tipo de anualización	Recursos \$:																																																										
10 - Renovar 38409 Metro(s) de redes locales de alcantarillado sanitario	Suma	Magnitud:																																																										
	Tipo de anualización	Recursos \$:																																																										
52-Renovación y/o reposición del sistema troncal, secundario y local de alcantarillado pluvial en el área de cobertura de la Empresa de Acueducto y Alcantarillado de Bogotá																																																												
8 - Renovar 1800 Metro(s) de redes troncales o secundarias de alcantarillado pluvial (canales y colectores)	Suma	Magnitud:																																																										
	Tipo de anualización	Recursos \$:																																																										
9 - Renovar 16920 Metro(s) de redes locales de alcantarillado pluvial	Suma	Magnitud:																																																										
	Tipo de anualización	Recursos \$:																																																										
68-Adecuación de las redes asociadas a la infraestructura vial en el área de cobertura de la Empresa de Acueducto y Alcantarillado de Bogotá																																																												
6 - Adecuar 20279 Metro(s) de redes de acueducto asociadas a infraestructura vial convenio IDU	Suma	Magnitud:																																																										
	Tipo de anualización	Recursos \$:																																																										
7 - Adecuar 29976 Metro(s) de redes de alcantarillado asociadas a infraestructura vial	Suma	Magnitud:																																																										
	Tipo de anualización	Recursos \$:																																																										
7533-Renovación de la infraestructura para la prestación de servicios de acueducto, alcantarillado pluvial y sanitario en el área de cobertura de la Empresa de Acueducto y Alcantarillado de Bogotá D.C.		\$168.878,05	\$140.022,93	82,91%			\$38.520,59	22,81%																																																				
1 - Renovar 112,23 Kilómetro(s) de redes locales de acueducto	Suma	Magnitud:	17,30	17,29	99,94%	17,29	99,94%																																																					
	Tipo de anualización	Recursos \$:	\$13.326,24	\$12.031,36	90,28%		\$2.268,89	17,03%																																																				
2 - Renovar 11,6 Kilómetro(s) de redes conducción ó matrices de acueducto	Suma	Magnitud:	0,00	0,00		0,00																																																						
	Tipo de anualización	Recursos \$:	\$83.487,74	\$59.921,21	71,77%		\$15.960,88	19,12%																																																				
3 - Renovar 7 Unidad(es) estaciones de bombeo de agua potable	Suma	Magnitud:	0,00	0,00		0,00																																																						
	Tipo de anualización	Recursos \$:	\$7.252,83	\$5.628,45	77,60%		\$444,95	6,13%																																																				
4 - Renovar 6,11 Kilómetro(s) de redes locales de alcantarillado pluvial	Suma	Magnitud:	3,57	3,57	100,00%	3,57	100,00%																																																					
	Tipo de anualización	Recursos \$:	\$23.122,97	\$22.568,23	97,60%		\$7.768,44	33,60%																																																				
5 - Renovar 34,5 Kilómetro(s) de redes locales de alcantarillado sanitario	Suma	Magnitud:	17,08	17,08	100,00%	17,08	100,00%																																																					
	Tipo de anualización	Recursos \$:	\$23.126,81	\$22.566,89	97,58%		\$8.343,26	36,08%																																																				
6 - Renovar 2,83 Kilómetro(s) de redes troncales y secundarias de alacantarillado pluvial	Suma	Magnitud:	0,00	0,00		0,00																																																						
	Tipo de anualización	Recursos \$:	\$1.105,37	\$1.105,37	100,00%		\$1.019,11	92,20%																																																				
7 - Renovar 2,81 Kilómetro(s) de redes troncales y secundarias de alacantarillado sanitario	Suma	Magnitud:	0,00	0,00		0,00																																																						
	Tipo de anualización	Recursos \$:	\$15.276,74	\$14.132,32	92,51%		\$2.701,72	17,69%																																																				

TIPO DE ANUALIZACION PROGRAMADA POR LA ENTIDAD: (S) Suma (K) Constante (C) Creciente (D) Decreciente

Versión: Seguimiento

Meta proyecto de inversión con tipo de anualización diferente a suma. Se debe observar el valor programado y ejecutado de sus magnitudes en cada vigencia. La programación y ejecución de magnitud de metas de proyecto de inversión incluye la vigencia actual y la vigencia anterior según desagregación efectuada por la entidad, mientras que los recursos corresponden únicamente a la vigencia actual.

Secretaría Distrital de Planeación/ Subsecretaría de Planeación de la Inversión

Sistema de Seguimiento al Plan Distrital de Desarrollo - Segplan 2

Fecha de impresión: Lunes 03 feb 2025 11:29

Código del reporte: PA\_RepoCGI\_02\_Estructura

Fecha de la versión del diseño: 11/04/2021 V 1.1

Página 215 de 310

<div><div><div><div><div><div><span></span></div><div>ALCALDÍA MAYOR DE BOGOTÁ D.C.</div><div>SECRETARÍA DE PLANEACIÓN</div></div></div><div><div><div><span></span></div><div>BOGOTÁ</div></div></div></div></div></div>		Plan de Desarrollo Distrital: 17 - Bogotá Camina Segura							
		Reporte de gestión e inversión por estructura del plan de desarrollo							
		En millones de pesos							
		Fecha de Corte: 31/12/2024							
		2024							
Objetivo Estratégico / Programa / Meta Plan de Desarrollo / Entidad / Indicador / Proyecto / Actividad		Programado	Compromisos / Contratado	%	Entregado	%	Giros	%	
4 - Bogotá ordena su territorio y avanza en su acción climática		\$4.368.495,93	\$2.966.312,21	67,90%			\$1.633.060,20	37,38%	
8 - Renovar 3 Unidad(es) tanques de almacenamiento	Suma	Magnitud: 0,00	0,00		0,00				
	Tipo de anualización	Recursos \$: \$2.179,35	\$2.069,10	94,94%			\$13,34	0,61%	
2244 - Aumentar en 7279 Espacio(s) la capacidad y la disponibilidad de las Bóvedas Osarios y Cenizarios -BOC de los cementerios propiedad del Distrito para garantizar la prestación del servicio		\$8.631,39	\$139,83	1,62%			\$56,16	0,65%	
0228-Unidad Administrativa Especial de Servicios Publicos-UAESP									
Indicador(es)									
(S) 4168 - Número de espacios disponibles en los cementerios de propiedad del Distrito									



<div><div><div><div><div><div><span></span></div><div>ALCALDÍA MAYOR DE BOGOTÁ D.C.</div><div>SECRETARÍA DE PLANEACIÓN</div></div></div><div><div><div><span></span></div><div>BOGOTÁ</div></div></div></div></div></div>		Plan de Desarrollo Distrital: 17 - Bogotá Camina Segura																																																										
		Reporte de gestión e inversión por estructura del plan de desarrollo																																																										
		En millones de pesos																																																										
		Fecha de Corte: 31/12/2024																																																										
		2024																																																										
Objetivo Estratégico / Programa / Meta Plan de Desarrollo / Entidad / Indicador / Proyecto / Actividad		Programado	Compromisos / Contratado	%	Entregado	%	Giros	%																																																				
4 - Bogotá ordena su territorio y avanza en su acción climática		\$4.368.495,93	\$2.966.312,21	67,90%			\$1.633.060,20	37,38%																																																				
Localización y mapeo de suscriptores: A través del Catastro Unificado de Redes y Usuarios, se identifican las condiciones y ubicación de los hogares beneficiarios de los servicios de acueducto y alcantarillado en la zona rural.																																																												
Desarrollo de estrategias personalizadas: La caracterización permitirá la formulación de planes específicos para garantizar el acceso total y eficiente a los servicios públicos, reduciendo brechas de desigualdad y fomentando el desarrollo sostenible en estas áreas.																																																												
Aumento de la cobertura de servicios básicos: Este esfuerzo se traducirá en un impacto positivo directo sobre la calidad de vida de los habitantes de las zonas rurales, asegurando servicios básicos que son fundamentales para su bienestar.																																																												
8091-Mejoramiento de la prestación y acceso de los servicios públicos domiciliarios, en especial en suelo rural y hogares en condición de vulnerabilidad de Bogotá D.C.		\$108,33	\$108,33	100,00%			\$99,33	91,69%																																																				
4 - Caracterizar 1000 Hogar(es) rurales en relación a las condiciones de la prestación de los servicios públicos domiciliarios y TIC, incluyendo la consolidación de la información en el Catastro Unificado de Redes y Usuarios.	Suma	0,00	1,00		1,00																																																							
	Tipo de anualización	Recursos \$:	\$108,33	\$108,33	100,00%		\$99,33	91,69%																																																				
2246 - Construir 1 Plan(es) de acción que permita asegurar la expansión del sistema de abastecimiento de agua potable del Distrito Capital y la consolidación del área metropolitana Bogotá - Región para un periodo de crecimiento mínimo de 25 años		\$0,00	\$0,00				\$0,00																																																					
0265-Empresa de Acueducto y Alcantarillado de Bogota																																																												
Indicador(es)																																																												
(S) 4170 - Plan de Acción para gestionar el riesgo de desabastecimiento en la ciudad elaborado																																																												
		<table><tr><th rowspan="2">Año</th><th rowspan="2">Programación inicial del PD</th><th rowspan="2">Programación</th><th rowspan="2">Ejecución Vigencia</th><th colspan="4">Avance</th></tr><tr><th colspan="2">De la Vigencia</th><th colspan="2">Transcurrido PD</th></tr><tr><td>2024</td><td>0,00</td><td>0,00</td><td>0,00</td><td>0,00</td><td>⚠</td><td>0,00</td><td>⚠</td></tr><tr><td>2025</td><td>0,00</td><td>0,00</td><td></td><td>0,00</td><td>⚠</td><td>N/A</td><td></td></tr><tr><td>2026</td><td>0,00</td><td>0,00</td><td></td><td>0,00</td><td>⚠</td><td>N/A</td><td></td></tr><tr><td>2027</td><td>1,00</td><td>1,00</td><td></td><td></td><td></td><td>N/A</td><td></td></tr><tr><td>Total</td><td>1,00</td><td>1,00</td><td>0,00</td><td colspan="2">Al plan de desarrollo:</td><td>0,00</td><td>⚠</td></tr></table>							Año	Programación inicial del PD	Programación	Ejecución Vigencia	Avance				De la Vigencia		Transcurrido PD		2024	0,00	0,00	0,00	0,00	⚠	0,00	⚠	2025	0,00	0,00		0,00	⚠	N/A		2026	0,00	0,00		0,00	⚠	N/A		2027	1,00	1,00				N/A		Total	1,00	1,00	0,00	Al plan de desarrollo:		0,00	⚠
Año	Programación inicial del PD	Programación	Ejecución Vigencia	Avance																																																								
				De la Vigencia		Transcurrido PD																																																						
2024	0,00	0,00	0,00	0,00	⚠	0,00	⚠																																																					
2025	0,00	0,00		0,00	⚠	N/A																																																						
2026	0,00	0,00		0,00	⚠	N/A																																																						
2027	1,00	1,00				N/A																																																						
Total	1,00	1,00	0,00	Al plan de desarrollo:		0,00	⚠																																																					
Retrasos y soluciones:		No presenta retrasos ya que la meta está programada para 2026.																																																										
Avances y Logros:		<p>Se han llevado a cabo todos los esfuerzos necesarios para gestionar las obras destinadas a incrementar la producción de agua en las plantas de tratamiento, basándose en las proyecciones de la demanda y siguiendo las directrices y recomendaciones de los planes maestros de abastecimiento. Inicialmente, la Entidad ha enfocado sus acciones en ejecutar obras de optimización para incrementar la capacidad del sistema de abastecimiento y aprovechar los caudales concesionados. Posteriormente, se contempla la ejecución de las obras de ampliación del sistema de abastecimiento actual.</p> <p>Adicionalmente, se vienen adelantando mesas de trabajo con el Banco Interamericano de Desarrollo (BID) y el Banco Mundial, con el propósito de realizar todas las evaluaciones y análisis pertinentes para determinar las diferentes alternativas de abastecimiento de corto, mediano y largo plazo. De dichas recomendaciones la entidad avanza en la preparación de la contratación de la consultoría para la formulación del plan de operación y de sequía del sistema de abastecimiento.</p> <p>En diciembre de 2024 se adelantaron reuniones con los expertos del BM para la elaboración de la modelación de la operación del sistema de abastecimiento</p>																																																										
7530-Construcción de la infraestructura para la prestación de servicios de acueducto y alcantarillado en el área de cobertura de la Empresa de Acueducto y Alcantarillado de Bogotá D.C.		\$0,00	\$0,00				\$0,00																																																					
8 - Elaborar 1 Unidad(es) estudio para evaluar la factibilidad de las obras que permitan asegurar la expansión del sistema de abastecimiento de agua potable del Distrito Capital y la consolidación del área metropolitana Bogotá - Región en el largo plazo	Suma	0,00	0,00			0,00																																																						
	Tipo de anualización	Recursos \$:	\$0,00	\$0,00			\$0,00																																																					
2247 - Desarrollar 5 Herramienta(s) para mejorar la prestación eficiente de servicios públicos calidad de vida y la toma de decisiones en el área urbana		\$305,30	\$305,30	100,00%			\$256,60	84,05%																																																				
0118-Secretaria Distrital de Habitat																																																												
Indicador(es)																																																												
(S) 4171 - Número de instrumentos enfocados en la mejora de la transición tecnológica en los servicios públicos domiciliarios y TIC en hogares																																																												
		<table><tr><th rowspan="2">Año</th><th rowspan="2">Programación inicial del PD</th><th rowspan="2">Programación</th><th rowspan="2">Ejecución Vigencia</th><th colspan="4">Avance</th></tr><tr><th colspan="2">De la Vigencia</th><th colspan="2">Transcurrido PD</th></tr><tr><td>2024</td><td>0,25</td><td>0,25</td><td>0,25</td><td>100,00</td><td>🌟</td><td>100,00</td><td>🌟</td></tr><tr><td>2025</td><td>0,75</td><td>0,75</td><td></td><td></td><td></td><td>N/A</td><td></td></tr><tr><td>2026</td><td>2,00</td><td>2,00</td><td></td><td></td><td></td><td>N/A</td><td></td></tr><tr><td>2027</td><td>2,00</td><td>2,00</td><td></td><td></td><td></td><td>N/A</td><td></td></tr><tr><td>Total</td><td>5,00</td><td>5,00</td><td>0,25</td><td colspan="2">Al plan de desarrollo:</td><td>5,00</td><td>⚠</td></tr></table>							Año	Programación inicial del PD	Programación	Ejecución Vigencia	Avance				De la Vigencia		Transcurrido PD		2024	0,25	0,25	0,25	100,00	🌟	100,00	🌟	2025	0,75	0,75				N/A		2026	2,00	2,00				N/A		2027	2,00	2,00				N/A		Total	5,00	5,00	0,25	Al plan de desarrollo:		5,00	⚠
Año	Programación inicial del PD	Programación	Ejecución Vigencia	Avance																																																								
				De la Vigencia		Transcurrido PD																																																						
2024	0,25	0,25	0,25	100,00	🌟	100,00	🌟																																																					
2025	0,75	0,75				N/A																																																						
2026	2,00	2,00				N/A																																																						
2027	2,00	2,00				N/A																																																						
Total	5,00	5,00	0,25	Al plan de desarrollo:		5,00	⚠																																																					
Retrasos y soluciones:		No se presentaron retrasos en la ejecución de las actividades y metas establecidas en el Plan de Desarrollo Bogotá Camina Segura. El seguimiento constante y la gestión oportuna de los recursos y actividades han permitido cumplir con los plazos previstos, garantizando la efectividad de las acciones programadas																																																										
Avances y Logros:		<p>Logros de ciudad y avances estratégicos: Para desarrollar herramientas para toma de decisiones en el área urbana del Distrito Capital que integre una visión regional en mejora la prestación de servicios públicos domiciliarios y TIC, se realizaron las siguientes acciones:</p> <p>Elaboración del Plan para ampliación de capacidad instalada de Fuentes de No Convencional Energía: (i) Priorización de las comunidades energéticas definiendo como proyecto inicial el desarrollo de 7 comunidades energéticas, cuatro (4) en área urbana y tres (3) en la ruralidad; (ii) Análisis técnico de implementación de los sistemas de generación de energía en los Centros de la Felicidad – CEFE; (iii) Proyecto de Decreto de Obras por Impuestos (Análisis Técnicos de la SDHT) y (iv) Borrador de Manual con Requisitos para Desarrollo de Obras por Impuestos.</p> <p>Gestión de información relacionada con los servicios públicos en asentamientos informales y desarrollo de documento de diagnóstico: (i) Documento de Diagnóstico de la Prestación de los Servicios Públicos de Asentamientos de Origen Informal; (ii) Análisis jurídico de la Prestación de los Servicios Públicos de Asentamientos de Origen Informal.</p>																																																										

TIPO DE ANUALIZACION PROGRAMADA POR LA ENTIDAD: (S) Suma (K) Constante (C) Creciente (D) Decreciente

Versión: Seguimiento

Meta proyecto de inversión con tipo de anualización diferente a suma. Se debe observar el valor programado y ejecutado de sus magnitudes en cada vigencia. La programación y ejecución de magnitud de metas de proyecto de inversión incluye la vigencia actual y la vigencia anterior según desagregación efectuada por la entidad, mientras que los recursos corresponden únicamente a la vigencia actual.

## Plan de Desarrollo Distrital: 17 - Bogotá Camina Segura

**Reporte de gestión e inversión por estructura del plan de desarrollo**  
**En millones de pesos**

**Fecha de Corte: 31/12/2024**

	2024						
Objetivo Estratégico / Programa / Meta Plan de Desarrollo / Entidad / Indicador / Proyecto / Actividad	Programado	Compromisos / Contratado	%	Entregado	%	Giros	%
4 - Bogotá ordena su territorio y avanza en su acción climática	\$4.368.495,93	\$2.966.312,21	67,90%			\$1.633.060,20	37,38%

Actualización de la información de la herramienta del Catastro del Redes y Usuarios - CUR con la Infraestructura de Datos Espaciales del Distrito y la analítica de datos: (i) Gestión de datos históricos de suscriptores de ENEL, VANTI, UAESP y EAAB para análisis descriptivos e ingestión de la plataforma; (ii) Consolidación de información de consumo mensual, desagregada por manzana censal y estrato, integrando la información con el censo poblacional del DANE 2018; (iii) Documento de Levantamiento de Necesidades, que estableció la consulta, cargue y visualización de la información; (iv) Apoyo en la implementación del caso de uso relacionadas con el despliegue de información de usuarios y consumos los suscriptores de servicios públicos, facilitando la consulta de la información y (v) Pruebas del caso de uso del CUR, incluyendo procesos de extracción, transformación y carga de datos proporcionados por las empresas, junto con la creación de DAHSBOARD en la plataforma del sistema de información misional de SDHT.

Actualización de metodología de focalización de la entrega del Mínimo Vital Agua: (i) Informe de revisión sobre los escenarios propuestos por la consultoría de la AECID incluyendo el Registro Universal de Ingreso - RUI creado por el Gobierno Nacional dentro de las alternativas propuestas; (ii) mínimo vital, validación de 155 cuentas de los prestadores para el reconocimiento del beneficio de mínimo vital de agua potable a sus usuarios; (iii) FSRI, verificación y validación de 202 cuentas de cobro de los prestadores de servicios públicos domiciliarios de acueducto, alcantarillado y aseo.




Diagnóstico para la identificación de las necesidades de servicios públicos en relación con las situaciones de emergencias que se lleguen a presentar en el distrito capital y la ejecución de estrategias pedagógicas y de control social que aúnen a su prestación: (i) Identificación de situaciones de emergencias; (ii) Realización de dos (2) "Talleres de fortalecimiento de la resiliencia en Agua y Saneamiento en el marco del proyecto "Bien Público Regional: Del COVID-19 a la Resiliencia" en coordinación SIWI con el fin de recolectar la información para la construcción de los Planes de Contingencia y Emergencia de los acueductos comunitarios de las localidades de Ciudad Bolívar, Usme y Sumapaz; (iii) Informe de fortalecimiento de la resiliencia de las organizaciones comunitarias en áreas rurales que operan servicios de acueducto y/o alcantarillado, buscando mejorar sus habilidades operativas e integrar estrategias específicas de adaptación al cambio climático en sus ejercicios de planificación; (iii) Puesta en marcha del Programa Piloto que tiene como objetivo apoyar a los acueductos comunitarios en el registro al SUI de sus Planes de Contingencia y Emergencia, a través de talleres de Desarrollo d

0091-Mejoramiento de la prestación y acceso de los servicios públicos domiciliarios, en especial en suelo rural y hogares en condición de vulnerabilidad de Bogotá D.C.			\$305,30	\$305,30	100,00%		\$256,60	84,05%
2 - Diseñar e implementar 5 Herramienta(s) de políticas y planeación para fortalecer el acceso a los servicios públicos domiciliarios y TIC de la población vulnerable del suelo urbano del Distrito Capital	Suma	Magnitud:	0,25	0,25	100,00%	0,25	100,00%	
	Tipo de anualización	Recursos \$:	\$305,30	\$305,30	100,00%		\$256,60	84,05%
	2248 - Elaborar 1 Estudio(s) técnico como insumos para la elaboración de un hecho metropolitano		\$359,89	\$359,89	100,00%		\$318,90	88,61%

## 0118-Secretaria Distrital de Habitat

## Indicador(es)

(S) 4172 - Documento construido del hecho metropolitano de servicios domiciliarios y TIC

Año	Programación inicial del PD	Programación	Ejecución Vigencia	Avance			
				De la Vigencia		Transcurrido PD	
2024	0,10	0,10	0,10	100,00		100,00	
2025	0,30	0,30				N/A	
2026	0,30	0,30				N/A	
2027	0,30	0,30				N/A	
<b>Total</b>	1,00	1,00	0,10	Al plan de desarrollo:		10,00	

### Retrasos y soluciones:

No se presentaron retrasos en la ejecución de las actividades y metas establecidas en el Plan de Desarrollo Bogotá Camina Segura. El seguimiento constante y la gestión oportuna de los recursos y actividades han permitido cumplir con los plazos previstos, garantizando la efectividad de las acciones programadas

## Avances y Logros:

Logros de ciudad y avances estratégicos: En el proceso de construcción de un hecho metropolitano de servicios públicos domiciliarios y TIC que contribuya a orientar la mejora de la gobernanza y la integración de la región promoviendo acciones orientadas a garantizar la equidad regional, se avanzó en:

1. Documento Técnico de Soporte – DTS – V2, correspondiente a los Hechos Metropolitanos relacionados con el abastecimiento hídrico y tratamiento de aguas residuales.
2. Documento Técnico de Soporte - DTS – VF, correspondiente a los Hecho Metropolitano relacionados con el Servicio de Aseo.
3. Documento de Diagnóstico Regional de la prestación de los servicios de energía, gas y TIC incluyendo temas relacionados con la transmisión de energía eléctrica.
4. Borrador de Documento Pre-Contractuales para la contratación de un Consultoría enfocada en el desarrollo de un Esquema Empresarial Regional que aporte a mejorar las condiciones de prestación del servicio en la región.

Impactos o beneficios: Mejorar las condiciones de vida de población de la región metropolitana de forma articulada, a través de la construcción del Hecho Metropolitano de Servicios Públicos priorizando el abastecimiento hídrico, tratamiento de aguas residuales y gestión integral de residuos.




8091-Mejoramiento de la prestación y acceso de los servicios públicos domiciliarios, en especial en suelo rural y hogares en condición de vulnerabilidad de Bogotá D.C.			\$359,89	\$359,89	100,00%			\$318,90	88,61%
3 - Desarrollar 1 Documento(s) técnico base para la construcción del hecho metropolitano de servicios públicos priorizando el abastecimiento hídrico, tratamiento de aguas residuales y gestión de residuos.	Suma	Magnitud:	0,10	0,10	100,00%	0,10	100,00%		
	Tipo de anualización	Recursos \$:	\$359,89	\$359,89	100,00%			\$318,90	88,61%

**2249 - Incorporar 145000 Suscriptor(es) en el servicio de alcantarillado**

0265-Empresa de Acueducto y Alcantarillado de Bogotá

## Indicador(es)

(S) 4173 - Número de suscriptores incorporados en el servicio de alcantarillado sanitario en las áreas de prestación de servicio de la EAAB

Año	Programación inicial del PD	Programación	Ejecución Vigencia	Avance			
				De la Vigencia		Transcurrido PD	
2024	18.891,00	26.701,00	26.701,00	100,00		100,00	
2025	62.046,00	62.046,00				N/A	
2026	27.855,00	27.855,00				N/A	
2027	36.208,00	28.398,00				N/A	
<b>Total</b>	145.000,00	145.000,00	26.701,00	Al plan de desarrollo:		18,41	



<div><div><div><div><div><div><span></span></div></div></div><div><div><div><span></span></div></div><div><div><span></span></div></div></div><div><div><div><span></span></div></div><div><div><span></span></div></div></div><div><div><div><span></span></div></div><div><div><span></span></div></div></div></div></div><div>ALCALDÍA MAYOR DE BOGOTÁ D.C. SECRETARÍA DE PLANEACIÓN</div><div><div>BOGOTÁ</div><div></div></div></div>		Plan de Desarrollo Distrital: 17 - Bogotá Camina Segura																																																														
Reporte de gestión e inversión por estructura del plan de desarrollo																																																																
En millones de pesos																																																																
Fecha de Corte: 31/12/2024																																																																
		2024																																																														
Objetivo Estratégico / Programa / Meta Plan de Desarrollo / Entidad / Indicador / Proyecto / Actividad		Programado		Compromisos / Contratado		%	Entregado		%	Giros		%																																																				
4 - Bogotá ordena su territorio y avanza en su acción climática		\$4.368.495,93		\$2.966.312,21		67,90%				\$1.633.060,20		37,38%																																																				
Retrasos y soluciones: No presenta retrasos.																																																																
Avances y Logros: Se han llevado a cabo todos los esfuerzos necesarios para gestionar las obras destinadas a incrementar la producción de agua en las plantas de tratamiento, basándose en las proyecciones de la demanda y siguiendo las directrices y recomendaciones de los planes maestros de abastecimiento. Inicialmente, la Entidad ha enfocado sus acciones en ejecutar obras de optimización para incrementar la capacidad del sistema de abastecimiento y aprovechar los caudales concesionados. Posteriormente, se contempla la ejecución de las obras de ampliación del sistema de abastecimiento actual.																																																																
20-Construcción de redes locales para el servicio de alcantarillado sanitario en el área de cobertura de la Empresa de Acueducto y Alcantarillado de Bogotá																																																																
7 - Construir 1108 Metro(s) de redes locales de alcantarillado sanitario		Suma	Magnitud:																																																													
		Tipo de anualización	Recursos \$:																																																													
21-Construcción del sistema troncal y secundario de alcantarillado sanitario en el área de cobertura de la Empresa de Acueducto y Alcantarillado de Bogotá																																																																
8 - Construir 2070 Metro(s) de redes troncales y secundarias de alcantarillado sanitario		Suma	Magnitud:																																																													
		Tipo de anualización	Recursos \$:																																																													
7530-Construcción de la infraestructura para la prestación de servicios de acueducto y alcantarillado en el área de cobertura de la Empresa de Acueducto y Alcantarillado de Bogotá D.C.		\$8.124,03		\$7.504,72		92,38%				\$2.563,76		31,56%																																																				
4 - Construir 49,97 Kilómetro(s) de redes locales de alcantarillado sanitario		Suma	Magnitud:	1,04		100,00%	1,04		100,00%																																																							
		Tipo de anualización	Recursos \$:	\$1.914,07		\$1.558,14	81,40%			\$287,58	15,02%																																																					
7 - Construir 2,1 Kilómetro(s) de redes troncales o secundarias de alcantarillado sanitario		Suma	Magnitud:	0,00			0,00																																																									
		Tipo de anualización	Recursos \$:	\$6.209,96		\$5.946,58	95,76%			\$2.276,18	36,65%																																																					
2250 - Incorporar 150000 Suscriptor(es) en el servicio de acueducto en las áreas de prestación de servicio de la EAAB		\$55.434,22		\$22.214,99		40,07%				\$5.858,19		10,57%																																																				
0265-Empresa de Acueducto y Alcantarillado de Bogota																																																																
Indicador(es)																																																																
(S) 4174 - Número de suscriptores incorporados en el servicio de acueducto en las áreas de prestación de servicio de la EAAB																																																																
		<table><tr><th rowspan="2">Año</th><th rowspan="2">Programación inicial del PD</th><th rowspan="2">Programación</th><th rowspan="2">Ejecución Vigencia</th><th colspan="4">Avance</th></tr><tr><th colspan="2">De la Vigencia</th><th colspan="2">Transcurrido PD</th></tr><tr><td>2024</td><td>19.280,00</td><td>26.813,00</td><td>26.813,00</td><td>100,00</td><td>☆</td><td>100,00</td><td>☆</td></tr><tr><td>2025</td><td>54.020,00</td><td>54.020,00</td><td></td><td></td><td></td><td>N/A</td><td></td></tr><tr><td>2026</td><td>25.080,00</td><td>25.080,00</td><td></td><td></td><td></td><td>N/A</td><td></td></tr><tr><td>2027</td><td>51.620,00</td><td>44.087,00</td><td></td><td></td><td></td><td>N/A</td><td></td></tr><tr><td>Total</td><td>150.000,00</td><td>150.000,00</td><td>26.813,00</td><td colspan="2">Al plan de desarrollo:</td><td>17,88</td><td>⚠</td></tr></table>											Año	Programación inicial del PD	Programación	Ejecución Vigencia	Avance				De la Vigencia		Transcurrido PD		2024	19.280,00	26.813,00	26.813,00	100,00	☆	100,00	☆	2025	54.020,00	54.020,00				N/A		2026	25.080,00	25.080,00				N/A		2027	51.620,00	44.087,00				N/A		Total	150.000,00	150.000,00	26.813,00	Al plan de desarrollo:		17,88	⚠
Año	Programación inicial del PD	Programación	Ejecución Vigencia	Avance																																																												
				De la Vigencia		Transcurrido PD																																																										
2024	19.280,00	26.813,00	26.813,00	100,00	☆	100,00	☆																																																									
2025	54.020,00	54.020,00				N/A																																																										
2026	25.080,00	25.080,00				N/A																																																										
2027	51.620,00	44.087,00				N/A																																																										
Total	150.000,00	150.000,00	26.813,00	Al plan de desarrollo:		17,88	⚠																																																									
Retrasos y soluciones: No se presenta retrasos.																																																																
Avances y Logros: Incorporar nuevos usuarios al servicio de acueducto garantiza el acceso al agua potable, mejorando significativamente la calidad de vida de la población. La expansión de este servicio esencial representa un compromiso por asegurar un acceso equitativo al agua, proporcionando a miles de personas una infraestructura de suministro confiable y continua. Con la instalación de redes y sistemas avanzados, la región no solo incrementa su cobertura, sino que también fomenta el bienestar de sus habitantes y contribuye al desarrollo sostenible, reafirmando su compromiso con la salud pública y la inclusión social.																																																																
7334-Construcción y expansión del sistema de abastecimiento y matriz de acueducto en el área de cobertura de la Empresa de Acueducto y Alcantarillado de Bogotá		\$0,00																																																														
12 - Construir u optimizar 7538 Metro(s) de redes de conducción o matrices de acueducto		Suma	Magnitud:																																																													
		Tipo de anualización	Recursos \$:																																																													
13 - construir 3 Unidad(es) Estación de bombeo de agua potable		Suma	Magnitud:	0,00																																																												
		Tipo de anualización	Recursos \$:	\$0,00																																																												
14 - construir 8 Unidad(es) Tanques de almacenamiento		Suma	Magnitud:	0,00																																																												
		Tipo de anualización	Recursos \$:	\$0,00																																																												
7338-Construcción de redes locales para el servicio de acueducto en el área de cobertura de la Empresa de Acueducto y Alcantarillado de Bogotá		\$0,00																																																														
8 - construir 1286 Metro(s) de redes locales de acueducto		Suma	Magnitud:	0,00																																																												
		Tipo de anualización	Recursos \$:	\$0,00																																																												
7530-Construcción de la infraestructura para la prestación de servicios de acueducto y alcantarillado en el área de cobertura de la Empresa de Acueducto y Alcantarillado de Bogotá D.C.		\$55.434,22		\$22.214,99		40,07%				\$5.858,19		10,57%																																																				
1 - Construir 60,77 Kilómetro(s) de redes locales de acueducto		Suma	Magnitud:	0,67		100,00%	0,67		100,00%																																																							
		Tipo de anualización	Recursos \$:	\$1.168,17		\$1.028,09	88,01%			\$119,60	10,24%																																																					
2 - Construir 14,87 Kilómetro(s) de redes de conducción o matrices de acueducto		Suma	Magnitud:	0,75		100,00%	0,00																																																									
		Tipo de anualización	Recursos \$:	\$39.442,93		\$9.172,27	23,25%			\$923,63	2,34%																																																					
3 - Construir 1 Unidad(es) estación de bombeo de agua potable		Suma	Magnitud:	0,00			0,00																																																									
		Tipo de anualización	Recursos \$:	\$5.082,88		\$4.093,81	80,54%			\$55,12	1,08%																																																					
9 - Construir 1 Unidad(es) tanque de almacenamiento		Suma	Magnitud:	0,00			0,00																																																									
		Tipo de anualización	Recursos \$:	\$9.632,82		\$7.813,40	81,11%			\$4.725,34	49,05%																																																					
10 - Construir 9 Unidad(es) centrales hidroeléctricas		Suma	Magnitud:	0,00			0,00																																																									
		Tipo de anualización	Recursos \$:	\$107,42		\$107,42	100,00%			\$34,50	32,12%																																																					

TIPO DE ANUALIZACION PROGRAMADA POR LA ENTIDAD: (S) Suma (K) Constante (C) Creciente (D) Decreciente

Versión: Seguimiento

Meta proyecto de inversión con tipo de anualización diferente a suma. Se debe observar el valor programado y ejecutado de sus magnitudes en cada vigencia. La programación y ejecución de magnitud de metas de proyecto de inversión incluye la vigencia actual y la vigencia anterior según desagregación efectuada por la entidad, mientras que los recursos corresponden únicamente a la vigencia actual.

Secretaría Distrital de Planeación/ Subsecretaría de Planeación de la Inversión

Sistema de Seguimiento al Plan Distrital de Desarrollo - Segplan 2

Fecha de impresión:

Código del reporte:

Fecha de la versión del diseño:

Lunes 03 feb 2025 11:29

PA\_RepoCGI\_02\_Estructura

11/04/2021 V 1.1

Página 219 de 310



<div><div><div><div><div><div><span></span></div><div>ALCALDÍA MAYOR DE BOGOTÁ D.C.</div></div><div><div><div><span></span></div><div>BOGOTÁ</div></div></div></div></div><div></div></div></div>		Plan de Desarrollo Distrital: 17 - Bogotá Camina Segura																																																										
		Reporte de gestión e inversión por estructura del plan de desarrollo																																																										
		En millones de pesos																																																										
		Fecha de Corte: 31/12/2024																																																										
		2024																																																										
Objetivo Estratégico / Programa / Meta Plan de Desarrollo / Entidad / Indicador / Proyecto / Actividad		Programado	Compromisos / Contratado	%	Entregado	%	Giros	%																																																				
4 - Bogotá ordena su territorio y avanza en su acción climática		\$4.368.495,93	\$2.966.312,21	67,90%			\$1.633.060,20	37,38%																																																				
2251 - Mejorar a 2000 Hogar(es) rurales las condiciones de cobertura calidad y continuidad de la prestación de los Servicios Públicos domiciliarios y TIC		\$920,54	\$889,53	96,63%			\$295,54	32,11%																																																				
0118-Secretaria Distrital de Habitat																																																												
Indicador(es)																																																												
(C) 4175 - Número de hogares para la mejora de prestación de los servicios																																																												
		<table><tr><th rowspan="2">Año</th><th rowspan="2">Programación inicial del PD</th><th rowspan="2">Programación</th><th rowspan="2">Ejecución Vigencia</th><th colspan="4">Avance</th></tr><tr><th colspan="2">De la Vigencia</th><th colspan="2">Transcurrido PD</th></tr><tr><td>2024</td><td>500,00</td><td>715,00</td><td>715,00</td><td>100,00</td><td></td><td>100,00</td><td></td></tr><tr><td>2025</td><td>1.000,00</td><td>1.000,00</td><td></td><td>71,50</td><td></td><td>N/A</td><td></td></tr><tr><td>2026</td><td>1.500,00</td><td>1.500,00</td><td></td><td>47,67</td><td></td><td>N/A</td><td></td></tr><tr><td>2027</td><td>2.000,00</td><td>2.000,00</td><td></td><td>35,75</td><td></td><td>N/A</td><td></td></tr><tr><td colspan="4">Al plan de desarrollo:</td><td colspan="2">35,75</td><td colspan="2"></td></tr></table>							Año	Programación inicial del PD	Programación	Ejecución Vigencia	Avance				De la Vigencia		Transcurrido PD		2024	500,00	715,00	715,00	100,00		100,00		2025	1.000,00	1.000,00		71,50		N/A		2026	1.500,00	1.500,00		47,67		N/A		2027	2.000,00	2.000,00		35,75		N/A		Al plan de desarrollo:				35,75			
Año	Programación inicial del PD	Programación	Ejecución Vigencia	Avance																																																								
				De la Vigencia		Transcurrido PD																																																						
2024	500,00	715,00	715,00	100,00		100,00																																																						
2025	1.000,00	1.000,00		71,50		N/A																																																						
2026	1.500,00	1.500,00		47,67		N/A																																																						
2027	2.000,00	2.000,00		35,75		N/A																																																						
Al plan de desarrollo:				35,75																																																								
Retrasos y soluciones:		No se presentaron retrasos en la ejecución de las actividades y metas establecidas en el Plan de Desarrollo Bogotá Camina Segura. El seguimiento constante y la gestión oportuna de los recursos y actividades han permitido cumplir con los plazos previstos, garantizando la efectividad de las acciones programadas.																																																										
Avances y Logros:		Logros de ciudad y avances estratégicos: Se mejoraron las condiciones de calidad y continuidad en la prestación del servicio de agua a 715 hogares en suelo rural y en hogares en condición de vulnerabilidad, mediante la realización de acciones de fortalecimiento técnico y de procesos de selección que garanticen la idoneidad del contratista que ejecutará proyectos identificados para implementar las acciones definidas, en las localidades de; (i) Ciudad Bolívar - 450 hogares; (ii) Usme - 125 hogares; (iii) Sumapaz - 50 hogares y (iv) Chapinero - 90 hogares.  Impactos o beneficios: Mejoramiento de las condiciones de calidad y continuidad de acceso de los servicios públicos domiciliarios, en especial en suelo rural y hogares en condición de vulnerabilidad, beneficiando a 2.002 personas (2,8 personas por hogar DANE – 2018).																																																										
8091-Mejoramiento de la prestación y acceso de los servicios públicos domiciliarios, en especial en suelo rural y hogares en condición de vulnerabilidad de Bogotá D.C.		\$920,54	\$889,53	96,63%			\$295,54	32,11%																																																				
1 - Implementar 7 Acción(es) definidas en la Hoja de Ruta para mejorar la prestación y el acceso a los servicios de agua potable, gestión de aguas residuales y fuentes de energía menos contaminantes para centros poblados y vivienda rural dispersa	Creciente	Magnitud:	1,00	1,00	100,00%	1,00	100,00%																																																					
	Tipo de anualización	Recursos \$:	\$920,54	\$889,53	96,63%		\$295,54	32,11%																																																				
2252 - Realizar el 100 % de las intervenciones menores priorizadas en el Cementerio Central		\$5.580,80	\$4.827,46	86,50%			\$269,35	4,83%																																																				
0228-Unidad Administrativa Especial de Servicios Publicos-UAESP																																																												
Indicador(es)																																																												
(K) 4176 - Porcentaje de las intervenciones menores priorizadas en el Cementerio Central																																																												
		<table><tr><th rowspan="2">Año</th><th rowspan="2">Programación inicial del PD</th><th rowspan="2">Programación</th><th rowspan="2">Ejecución Vigencia</th><th colspan="4">Avance</th></tr><tr><th colspan="2">De la Vigencia</th><th colspan="2">Transcurrido PD</th></tr><tr><td>2024</td><td>100,00</td><td>100,00</td><td>0,00</td><td>0,00</td><td></td><td>0,00</td><td></td></tr><tr><td>2025</td><td>100,00</td><td>100,00</td><td></td><td></td><td></td><td>N/A</td><td></td></tr><tr><td>2026</td><td>100,00</td><td>100,00</td><td></td><td></td><td></td><td>N/A</td><td></td></tr><tr><td>2027</td><td>100,00</td><td>100,00</td><td></td><td></td><td></td><td>N/A</td><td></td></tr><tr><td colspan="4">Al plan de desarrollo:</td><td colspan="2">0,00</td><td colspan="2"></td></tr></table>							Año	Programación inicial del PD	Programación	Ejecución Vigencia	Avance				De la Vigencia		Transcurrido PD		2024	100,00	100,00	0,00	0,00		0,00		2025	100,00	100,00				N/A		2026	100,00	100,00				N/A		2027	100,00	100,00				N/A		Al plan de desarrollo:				0,00			
Año	Programación inicial del PD	Programación	Ejecución Vigencia	Avance																																																								
				De la Vigencia		Transcurrido PD																																																						
2024	100,00	100,00	0,00	0,00		0,00																																																						
2025	100,00	100,00				N/A																																																						
2026	100,00	100,00				N/A																																																						
2027	100,00	100,00				N/A																																																						
Al plan de desarrollo:				0,00																																																								
Retrasos y soluciones:		La UAESP ha realizado gestiones para la intervención del Cementerio Central, como parte de estas acciones, se suscribió el Contrato Interadministrativo No. UAESP-581-2024 con la Empresa de Renovación y Desarrollo Urbano de Bogotá D.C.																																																										
Avances y Logros:		Se suscribió Contrato Interadministrativo con la Empresa de Renovación y Desarrollo Urbano de Bogotá - RENOBO, para la ejecución del proyecto de Urbanismo Temporal e intervenciones necesarias en la infraestructura del Cementerio Central. Inicia su ejecución en 2025																																																										
8218-Mejoramiento de la infraestructura y de los servicios de destino final en los cementerios públicos distritales Bogotá D.C.		\$5.580,80	\$4.827,46	86,50%			\$269,35	4,83%																																																				
2 - Implementar el 100 Porciento de acciones orientadas al mejoramiento en la prestación del servicio en los cementerios distritales	Constante	Magnitud:	100,00	86,50	86,50%	4,71	4,71%																																																					
	Tipo de anualización	Recursos \$:	\$5.580,80	\$4.827,46	86,50%		\$269,35	4,83%																																																				
2253 - Reducir en 50 Kilómetro(s) la longitud de redes de alcantarillado combinado en la ciudad de Bogotá		\$28.248,92	\$26.068,43	92,28%			\$913,02	3,23%																																																				
0265-Empresa de Acueducto y Alcantarillado de Bogota																																																												
Indicador(es)																																																												
(S) 4177 - Número de kilómetros de redes de alcantarillado combinado en la ciudad de Bogotá corregidos																																																												
		<table><tr><th rowspan="2">Año</th><th rowspan="2">Programación inicial del PD</th><th rowspan="2">Programación</th><th rowspan="2">Ejecución Vigencia</th><th colspan="4">Avance</th></tr><tr><th colspan="2">De la Vigencia</th><th colspan="2">Transcurrido PD</th></tr><tr><td>2024</td><td>5,00</td><td>5,00</td><td>6,18</td><td>123,60</td><td></td><td>123,60</td><td></td></tr><tr><td>2025</td><td>22,00</td><td>22,00</td><td></td><td></td><td></td><td>N/A</td><td></td></tr><tr><td>2026</td><td>16,00</td><td>16,00</td><td></td><td></td><td></td><td>N/A</td><td></td></tr><tr><td>2027</td><td>7,00</td><td>7,00</td><td></td><td></td><td></td><td>N/A</td><td></td></tr><tr><td>Total</td><td>50,00</td><td>50,00</td><td>6,18</td><td colspan="2">Al plan de desarrollo:</td><td>12,36</td><td></td></tr></table>							Año	Programación inicial del PD	Programación	Ejecución Vigencia	Avance				De la Vigencia		Transcurrido PD		2024	5,00	5,00	6,18	123,60		123,60		2025	22,00	22,00				N/A		2026	16,00	16,00				N/A		2027	7,00	7,00				N/A		Total	50,00	50,00	6,18	Al plan de desarrollo:		12,36	
Año	Programación inicial del PD	Programación	Ejecución Vigencia	Avance																																																								
				De la Vigencia		Transcurrido PD																																																						
2024	5,00	5,00	6,18	123,60		123,60																																																						
2025	22,00	22,00				N/A																																																						
2026	16,00	16,00				N/A																																																						
2027	7,00	7,00				N/A																																																						
Total	50,00	50,00	6,18	Al plan de desarrollo:		12,36																																																						

TIPO DE ANUALIZACION PROGRAMADA POR LA ENTIDAD: (S) Suma (K) Constante (C) Creciente (D) Decreciente

Versión: Seguimiento

Meta proyecto de inversión con tipo de anualización diferente a suma. Se debe observar el valor programado y ejecutado de sus magnitudes en cada vigencia. La programación y ejecución de magnitud de metas de proyecto de inversión incluye la vigencia actual y la vigencia anterior según desagregación efectuada por la entidad, mientras que los recursos corresponden únicamente a la vigencia actual.

**Plan de Desarrollo Distrital: 17 - Bogotá Camina Segura**

**Reporte de gestión e inversión por estructura del plan de desarrollo**

**En millones de pesos**

**Fecha de Corte: 31/12/2024**

Objetivo Estratégico / Programa / Meta Plan de Desarrollo / Entidad / Indicador / Proyecto / Actividad			Programado	Compromisos / Contratado	%	Entregado	%	Giros	%
4 - Bogotá ordena su territorio y avanza en su acción climática			\$4.368.495,93	\$2.966.312,21	67,90%			\$1.633.060,20	37,38%
Retrasos y soluciones:			No presenta retrasos.						
Avances y Logros:			· Cumplimiento Excepcional de la Meta Propuesta:  Según la Planeación Estratégica PAI 2024, actualizada al 17 de septiembre de 2024, se proyectó una meta anual de 1,000 metros lineales (ML) para la separación de redes de alcantarillado combinado. A corte de 2024, se han ejecutado un total de 6,182.12 ML, superando la meta propuesta.  · Impacto Positivo en la Vigencia 2024:  El balance de ejecución en la reducción de redes de alcantarillado combinado para 2024 ha sido significativo, superando las expectativas iniciales. Este resultado refleja un compromiso de la Empresa con la gestión de separación de redes combinadas que facilita la recuperación ambiental de las fuentes hídricas de la ciudad.  · Proyección para la Vigencia 2025:  Para 2025, se contempla una meta ambiciosa de 9,000 ML. Con el saldo a favor logrado en 2024, se cuenta con una base sólida para afrontar este desafío, manteniendo la continuidad de las actividades y garantizando el cumplimiento de los objetivos estratégicos establecidos en el PAI.  · Relevancia Estratégica:  Los resultados obtenidos no solo contribuyen al cumplimiento del indicador 4.4.1: Reducción de Redes de Alcantarillado Combinado, sino que también impactan directamente en la recuperación de las fuentes hídricas de la ciudad y renovar la infraestructura del sistema de alcantarillado, optimizando la prestación del servicio y beneficiando a los usuarios dentro del área de cobertura.						
19-Construcción de redes locales para el servicio de alcantarillado pluvial en el área de cobertura de la Empresa de Acueducto y Alcantarillado de Bogotá									
7 - Construir 13455 Metro(s) de redes locales de alcantarillado pluvial	Suma	Magnitud:							
	Tipo de anualización	Recursos \$:							
22-Construcción del sistema troncal y secundario de alcantarillado pluvial en el área de cobertura de la Empresa de Acueducto y Alcantarillado de Bogotá									
15 - Construir 6656 Metro(s) de redes troncales y secundarias de alcantarillado pluvial (canales y colectores)	Suma	Magnitud:							
	Tipo de anualización	Recursos \$:							
7530-Construcción de la infraestructura para la prestación de servicios de acueducto y alcantarillado en el área de cobertura de la Empresa de Acueducto y Alcantarillado de Bogotá D.C.			\$28.248,92	\$26.068,43	92,28%			\$913,02	3,23%
5 - Construir 38,01 Kilómetro(s) de redes locales de alcantarillado pluvial	Suma	Magnitud:	0,98	0,98	100,00%	0,98	100,00%		
	Tipo de anualización	Recursos \$:	\$7.332,77	\$6.915,80	94,31%			\$902,67	12,31%
6 - Construir 4,5 Kilómetro(s) de redes troncales o secundarias de alcantarillado Pluvial (canales y colectores)	Suma	Magnitud:	2,09	2,09	100,00%	2,09	100,00%		
	Tipo de anualización	Recursos \$:	\$20.916,15	\$19.152,63	91,57%			\$10,35	0,05%
30 - Atención del déficit social para un hábitat digno			\$196.752,13	\$157.537,92	80,07%			\$73.545,64	37,38%
2254 - Aumentar en al menos 4 Equipamiento(s) la oferta de infraestructura para la prestación de servicios sociales con estándares de calidad			\$6.908,76	\$6.908,76	100,00%			\$109,83	1,59%
0122-Secretaria Distrital de Integracion Social									
Indicador(es)									
(S) 4178 - Número de equipamientos nuevos abiertos para la prestación de servicios del sector social									
			Año	Programación inicial del PD	Programación	Ejecución Vigencia	Avance		
							De la Vigencia	Transcurrido PD	
			2024	0,00	0,00	0,00	0,00	0,00	
			2025	1,00	1,00			N/A	
			2026	2,00	2,00			N/A	
			2027	1,00	1,00			N/A	
			Total	4,00	4,00	0,00	Al plan de desarrollo:		0,00
Retrasos y soluciones:			No aplica, ya que el indicador no se programó para 2024						
Avances y Logros:			Para la vigencia 2024 no se presenta programación de este indicador. El cual está programado para iniciar su ejecución en 2025. Sin embargo, en el marco del Plan Distrital de Desarrollo 2024-2027: Bogotá Camina Segura, la Secretaría de Integración Social avanzó en las actividades de obra programadas para el Centro de Desarrollo Comunitario CDC Tibabuyes en la localidad de Suba, que está programado para entregarse a la comunidad en el 2025.						
7945-Fortalecimiento de la infraestructura de los servicios sociales en Bogotá D.C.			\$6.908,76	\$6.908,76	100,00%			\$109,83	1,59%
2 - Adelantar el 100 Por ciento de las etapas requeridas para ampliar la oferta de infraestructura para la prestación de los servicios sociales con estándares de calidad	Constante	Magnitud:	100,00	100,00	100,00%	100,00	100,00%		
	Tipo de anualización	Recursos \$:	\$6.908,76	\$6.908,76	100,00%			\$109,83	1,59%
2255 - Culminar la construcción de 5 Infraestructura(s) de Unidades de Servicios de Salud, 2 diseños de infraestructuras en salud y avanzar en la ejecución de 2 infraestructuras hospitalarias que cuentan con vigencia futura (APP Engativá, San Juan de Dios) y garantizar la APP de Bosa			\$41.937,88	\$17.545,72	41,84%			\$6.037,17	14,40%
0201-Secretaria Distrital de Salud / Fondo Financiero Distrital de Salud									
Indicador(es)									

TIPO DE ANUALIZACION PROGRAMADA POR LA ENTIDAD: (S) Suma (K) Constante (C) Creciente (D) Decreciente

Versión: Seguimiento

La programación y ejecución de magnitud de proyecto de inversión incluye la vigencia actual y la vigencia anterior según desagregación efectuada por la entidad, mientras que los recursos corresponden únicamente a la vigencia actual.



<div><div><div><div><div><div><span></span></div><div>ALCALDÍA MAIOR DE BOGOTÁ D.C.</div><div>SECRETARÍA DE PLANEACIÓN</div></div></div><div><div><div><span></span></div><div>BOGOTÁ</div></div></div></div></div></div>		Plan de Desarrollo Distrital: 17 - Bogotá Camina Segura																																																															
		Reporte de gestión e inversión por estructura del plan de desarrollo																																																															
		En millones de pesos																																																															
		Fecha de Corte: 31/12/2024																																																															
		2024																																																															
Objetivo Estratégico / Programa / Meta Plan de Desarrollo / Entidad / Indicador / Proyecto / Actividad		Programado		Compromisos / Contratado		%	Entregado		%	Giros		%																																																					
4 - Bogotá ordena su territorio y avanza en su acción climática		\$4.368.495,93		\$2.966.312,21		67,90%				\$1.633.060,20		37,38%																																																					
(S) 4179 - Número de infraestructuras mejoradas																																																																	
		<table><tr><th rowspan="2">Año</th><th rowspan="2">Programación inicial del PD</th><th rowspan="2">Programación</th><th rowspan="2">Ejecución Vigencia</th><th colspan="4">Avance</th></tr><tr><th colspan="2">De la Vigencia</th><th colspan="2">Transcurrido PD</th></tr><tr><td>2024</td><td>2,00</td><td>2,00</td><td>0,00</td><td>0,00</td><td>!</td><td>0,00</td><td>!</td></tr><tr><td>2025</td><td>3,00</td><td>3,00</td><td></td><td></td><td></td><td>N/A</td><td></td></tr><tr><td>2026</td><td>2,00</td><td>2,00</td><td></td><td></td><td></td><td>N/A</td><td></td></tr><tr><td>2027</td><td>3,00</td><td>3,00</td><td></td><td></td><td></td><td>N/A</td><td></td></tr><tr><td>Total</td><td>10,00</td><td>10,00</td><td>0,00</td><td colspan="2">Al plan de desarrollo:</td><td>0,00</td><td>!</td></tr></table>											Año	Programación inicial del PD	Programación	Ejecución Vigencia	Avance				De la Vigencia		Transcurrido PD		2024	2,00	2,00	0,00	0,00	!	0,00	!	2025	3,00	3,00				N/A		2026	2,00	2,00				N/A		2027	3,00	3,00				N/A		Total	10,00	10,00	0,00	Al plan de desarrollo:		0,00	!	
Año	Programación inicial del PD	Programación	Ejecución Vigencia	Avance																																																													
				De la Vigencia		Transcurrido PD																																																											
2024	2,00	2,00	0,00	0,00	!	0,00	!																																																										
2025	3,00	3,00				N/A																																																											
2026	2,00	2,00				N/A																																																											
2027	3,00	3,00				N/A																																																											
Total	10,00	10,00	0,00	Al plan de desarrollo:		0,00	!																																																										
Retrasos y soluciones:		Convenio 4342258 del 2022 Proyecto Floralia A oct/24 los estudios y diseños avanzan con desviaciones en el cronograma, en actividades como el estudio de suelos, estudio de vulnerabilidad y el diagnóstico de la infraestructura existente, productos no aprobados por la interventoría por no cumplir con lo exigido en el contrato. Actualmente la Subred solicito informe a la interventoría para iniciar proceso de incumplimiento. Convenio 2806257-21 Urgencias Tunal Se presento dificultades en obra debido a la desestabilización de los taludes durante las excavaciones, lo que obligó a implementar un plan de contingencia con pilotes técnicos para estabilizar los taludes y permitir las excavaciones. Además, hubo dificultades para obtener la maquinaria necesaria, aunque se está trabajando para reducir el atraso y se espera que para octubre de 2024 la situación mejore.																																																															
Avances y Logros:		META 1. Con corte al mes de diciembre de 2024 la meta presenta un avance correspondiente al 5.92%, presentaba una línea base al inicio del plan de Desarrollo de un 5.40%, no obstante, el % físico programado se encuentra en un 11.25% Lo anterior debido a que el proyecto Hospitalario San Juan de Dios no presenta avances respecto a los procesos litigiosos que se llevan y su avance físico se da con el pago de vigencias futuras; de otra parte, para el proyecto Hospital de Usme presenta avance en el componente de ejecución de obra con un 91% y la App Hospital Bosa se encuentra en su fase operativa y su avance físico también está dado respecto al pago de las vigencias futuras. DICIEMBRE Convenio 676500-18 USME Se encuentran terminadas las actividades de estructura, mampostería, cubiertas, ventanería, instalación de paneles solares, instalación de pisos, en urbanismo: obras de contención y alcantarillado; actualmente están finalizando las redes técnicas (gases medicinales, eléctricas, complementarias, RCI, hidráulicas, hvac), instalación de cielorrasos y luminarias, pintura, instalación de mobiliario y Dotación Hospitalaria, con 108 equipos instalados. En octubre se culminó la instalación de camas, mesa de noche y mesa puente del tercer piso (40 camas y 6 cama cunas). En noviembre-24 en ejecución de obra se funden dados en concreto para postes en patios N1. Se construyen muros en superboard en área de trabajo de parto de obstetricia. Se realiza cierre de cielo raso en área de mantenimiento. A diciembre-24 en proceso de remate de las actividades faltantes como instalaciones técnicas, pintura y urbanismo. META 2. Con corte al mes de diciembre de 2024 la meta presenta un avance de 42.05% ejecutado físico vs un 37.62% de programación física, es de aclarar que la presente meta tenía una línea base del 0% Respecto al detalle de los proyectos que lo componen y que alimentan la meta se tienen los siguientes detalles: Convenio 5141999 del 2023 Proyecto Marichuela Se reporta en la elaboración de los estudios un avance del 41% en diciembre-24, para el criterio del diseño final de detalle. Convenio 4342258 del 2022 Proyecto Floralia Para el criterio Diseño final de detalles el 60% de avance para dic-24. Respecto al convenio de Unidad de Servicios de Salud Gaitana I se recibe el proyecto por parte de la subred para actualización en el banco de programas y proyectos por cambio de vigencia y actualización de estudio de mercado del proyecto, por cuanto no presenta avance físico en su ejecución. DICIEMBRE Convenio 5141999 del 2023 Proyecto Marichuela A oct-24 están aprobados: El Plan Médico Arquitectónico PMA, el Informe de Diagnóstico, el inventario, el plan de demolición, el levantamiento topográfico y el estudio de suelos. Se radica la Licencia de Construcción. En noviembre 2024 contratos derivados suspendidos. En diciembre se ajustan los diseños del proyecto para responder observaciones de la Curaduría para expedición de la licencia. Convenio 4342258 del 2022 Proyecto Floralia A ago-24 se contrataron los estudios y diseños del proyecto con acta de inicio del 04-abr-24 con la firma Unión Temporal Santa Rita, y el contrato de interventoría con el Consocio Inter Salud – Interventoría. A sep/24 se entrega por parte del contratista el esquema básico. En oct/24 se presenta atraso en la entrega de los productos programados. En el mes de noviembre no se reporta avance. En diciembre/24 se finaliza la etapa de diagnóstico con la entrega de los productos, finalizando el esquema básico y se radica en Curaduría el paquete para la licencia. Convenio 5141150 del 2023 Gaitana A sep/24 ajuste a PMA. A oct/24 la Subred radica actualización del proyecto de inversión. En nov y dic/24 en tramite el proceso precontractual para Adjudicación de diseños por parte de la Subred Norte. META 3-1 Respecto al desarrollo de la meta 3 se evidencia como línea base en el inicio del Plan de Desarrollo con un 15%, con corte a diciembre de 2024 se tiene un ejecutado físico del 38.8																																																															
7790-Fortalecimiento de la infraestructura y dotación del sector salud Bogotá		\$41.937,88		\$17.545,72		41,84%				\$6.037,17		14,40%																																																					
1 - Avanzar en 75 Por ciento en construcción y dotación de 3 instalaciones hospitalarias a 2024	Suma	Magnitud:	11,25	6,03	53,60%	6,03	53,60%																																																										
	Tipo de anualización	Recursos \$:	\$32.562,07	\$8.879,80	27,27%			\$0,00	0,00%																																																								
5 - Avanzar en el 100 Por ciento en la Culminación de 2 diseños de infraestructuras en salud.	Suma	Magnitud:	37,62	48,35	128,52%	48,35	128,52%																																																										
	Tipo de anualización	Recursos \$:	\$0,00	\$0,00				\$0,00																																																									
6 - Avanzar en el 85 Por ciento en la Culminación de la construcción de 5 infraestructuras de Unidades de Servicios de Salud.	Suma	Magnitud:	34,00	41,37	121,68%	41,37	121,68%																																																										
	Tipo de anualización	Recursos \$:	\$9.375,81	\$8.665,92	92,43%			\$6.037,17	64,39%																																																								
7914-Construcción y mejora de la capacidad instalada UMHES CII 80 para fortalecer servicios de salud integral implementando la central de Emerg y Urg al gran parque hospitalario de Engativá ¿ APP ENGATIVA																																																																	
1 - Realizar 100 Por ciento de las obras para la ampliación del Hospital de Engativá.	Suma	Magnitud:																																																															
	Tipo de anualización	Recursos \$:																																																															
2 - Realizar 100 Por ciento de las obras de la adecuación de la red de urgencias y emergencias del actual Hospital de Engativá.	Creciente	Magnitud:																																																															
	Tipo de anualización	Recursos \$:																																																															
2256 - Entregar 12 Colegio(s) restituidos y dotados para mejorar la calidad de la oferta educativa		\$0,00																																																															
0112-Secretaría de Educacion del Distrito																																																																	
Indicador(es)																																																																	
(S) 4180 - Número de colegios restituidos entregados																																																																	
		<table><tr><th rowspan="2">Año</th><th rowspan="2">Programación inicial del PD</th><th rowspan="2">Programación</th><th rowspan="2">Ejecución Vigencia</th><th colspan="4">Avance</th></tr><tr><th colspan="2">De la Vigencia</th><th colspan="2">Transcurrido PD</th></tr><tr><td>2024</td><td>1,00</td><td>1,00</td><td>1,00</td><td>100,00</td><td>☆</td><td>100,00</td><td>☆</td></tr><tr><td>2025</td><td>4,00</td><td>4,00</td><td></td><td></td><td></td><td>N/A</td><td></td></tr><tr><td>2026</td><td>4,00</td><td>4,00</td><td></td><td></td><td></td><td>N/A</td><td></td></tr><tr><td>2027</td><td>3,00</td><td>3,00</td><td></td><td></td><td></td><td>N/A</td><td></td></tr><tr><td>Total</td><td>12,00</td><td>12,00</td><td>1,00</td><td colspan="2">Al plan de desarrollo:</td><td>8,33</td><td>!</td></tr></table>											Año	Programación inicial del PD	Programación	Ejecución Vigencia	Avance				De la Vigencia		Transcurrido PD		2024	1,00	1,00	1,00	100,00	☆	100,00	☆	2025	4,00	4,00				N/A		2026	4,00	4,00				N/A		2027	3,00	3,00				N/A		Total	12,00	12,00	1,00	Al plan de desarrollo:		8,33	!	
Año	Programación inicial del PD	Programación	Ejecución Vigencia	Avance																																																													
				De la Vigencia		Transcurrido PD																																																											
2024	1,00	1,00	1,00	100,00	☆	100,00	☆																																																										
2025	4,00	4,00				N/A																																																											
2026	4,00	4,00				N/A																																																											
2027	3,00	3,00				N/A																																																											
Total	12,00	12,00	1,00	Al plan de desarrollo:		8,33	!																																																										
Retrasos y soluciones:		No se presentaron																																																															
Avances y Logros:		Se logró la entrega de la segunda etapa del proyecto de Restitución Teresa Martínez de Varela - La Magdalena, en la localidad de Kennedy, se informa que en diciembre de 2024 se entregó la segunda etapa del proyecto, que incluye 15 aulas de preescolar y 6 aulas de primaria. La ejecución continuará con la construcción del bloque de aula múltiple, servicios y áreas exteriores, así mismo, la SED adelanta la ejecución de 19 proyectos de restitución de colegios de los cuales 6 proyectos se encuentran en etapa de obra (4 en ejecución y 2 suspendidos) y 13 más en etapa de consultoría																																																															

TIPO DE ANUALIZACION PROGRAMADA POR LA ENTIDAD: (S) Suma (K) Constante (C) Creciente (D) Decreciente

Versión: Seguimiento

Meta proyecto de inversión con tipo de anualización diferente a suma. Se debe observar el valor programado y ejecutado de sus magnitudes en cada vigencia.  
La programación y ejecución de magnitud de metas de proyecto de inversión incluye la vigencia actual y la vigencia anterior según desagregación efectuada por la entidad, mientras que los recursos corresponden únicamente a la vigencia actual.



 		Plan de Desarrollo Distrital: 17 - Bogotá Camina Segura							
Reporte de gestión e inversión por estructura del plan de desarrollo									
En millones de pesos									
Fecha de Corte: 31/12/2024									
		2024							
Objetivo Estratégico / Programa / Meta Plan de Desarrollo / Entidad / Indicador / Proyecto / Actividad		Programado	Compromisos / Contratado	%	Entregado	%	Giros	%	
4 - Bogotá ordena su territorio y avanza en su acción climática		\$4.368.495,93	\$2.966.312,21	67,90%			\$1.633.060,20	37,38%	
7638-Fortalecimiento de la infraestructura y dotación de ambientes de aprendizaje y sedes administrativas a cargo de la Secretaría de Educación de Bogotá D.C.		\$0,00							
5 - Adelantar 12 Colegio(s) diseños, construcción e interventoría de estudios y/o ejecución de obras de infraestructura restituida	Suma	Magnitud: 1,00			1,00	100,00%			
	Tipo de anualización	Recursos \$:	\$0,00						
2257 - Entregar 16 Colegio(s) nuevos y dotados para ampliar la oferta educativa		\$67.314,90	\$56.142,78	83,40%			\$54.165,37	80,47%	
0112-Secretaria de Educacion del Distrito									
Indicador(es)									
(S) 4181 - Número de colegios nuevos entregados									
		Año	Programación inicial del PD	Programación	Ejecución Vigencia	Avance			
						De la Vigencia	Transcurrido PD		
		2024	5,00	5,00	2,00	40,00	40,00		
		2025	5,00	5,00			N/A		
		2026	6,00	6,00			N/A		
		Total	16,00	16,00	2,00	Al plan de desarrollo: 12,50			
Retrasos y soluciones:		El proyecto Hena Rodríguez Parra (Indusel) está suspendido desde el 25 de noviembre de 2024. Esto se debe a que se encuentra en trámite de aprobación de permisos ante la Secretaría de Movilidad y Transmilenio para la intervención de las obras de conexiones de servicios públicos. En cuanto a los Colegios Nuevos Luz Gabriela Arango ( La Paz) y Maria betsabe Espinal ( Boita) de la localidad de Kennedy, que hacen parte de la meta para el año 2024, se informa que durante la ejecucion de los proyectos se presentaron circunstancias que hicieron necesario prorrogar la ejecucion de los mismos hasta febrero de 2025 y mayo de 2025 respectivamente. Se continua con el seguimiento por parte de las interventorias y la supervision de los contratos de obra.							
Avances y Logros:		Se ha terminado y/o entregado 2 colegios: 1. Agudelo Restrepo de la localidad de Ciudad Bolívar y 2. Feliza Burstyn -Hipotecho de la localidad de Kennedy, los cuales beneficiaran a más de 2.100 niños, niñas y jóvenes de la ciudad. Adicionalmente (13) se encuentran en etapa de obra (3 suspendidos, 10 en ejecución) y (24) en etapa de consultoría. La SED adelanta la ejecución de 18 proyectos de colegios nuevos de los cuales 7 proyectos se encuentran en etapa de obra (1 suspendido, 6 en ejecución) 11 más en etapa de consultoría.  La SED adelanta la ejecución de 18 proyectos de colegios nuevos de los cuales 7 proyectos se encuentran en etapa de obra (1 suspendido, 6 en ejecución) 11 más en etapa de consultoría. Nueva infraestructura para las niñas, los niños y los jóvenes de las localidades de Ciudad Bolívar, Kennedy, Fontibón, Bosa, Suba, Engativá, Santa Fe, y San Cristóbal							
7638-Fortalecimiento de la infraestructura y dotación de ambientes de aprendizaje y sedes administrativas a cargo de la Secretaría de Educación de Bogotá D.C.		\$67.314,90	\$56.142,78	83,40%			\$54.165,37	80,47%	
4 - Adelantar 16 Colegio(s) la compra de predios, diseños, construcción e interventoría de estudios y/o ejecución de obras de infraestructura nuevas	Suma	Magnitud: 5,00	5,00	100,00%	2,00	40,00%			
	Tipo de anualización	Recursos \$:	\$67.314,90	\$56.142,78	83,40%		\$54.165,37	80,47%	
2258 - Intervenir 310 Sede(s) educativas y sedes administrativas con acciones de mejoramiento a la infraestructura y/o dotaciones para el aprendizaje		\$45.510,47	\$44.870,32	98,59%			\$7.061,23	15,52%	
0112-Secretaria de Educacion del Distrito									
Indicador(es)									
(S) 4182 - Número de sedes intervenidas con mejoramientos									
		Año	Programación inicial del PD	Programación	Ejecución Vigencia	Avance			
						De la Vigencia	Transcurrido PD		
		2024	0,00	0,00	0,00	0,00	0,00		
		2025	98,00	98,00			N/A		
		2026	107,00	107,00			N/A		
		2027	105,00	105,00			N/A		
		Total	310,00	310,00	0,00	Al plan de desarrollo: 0,00			
Retrasos y soluciones:		No aplica.							
Avances y Logros:		En la vigencia 2024 no se programo el mejoramiento de sedes educativas existentes. Los recursos programados en esta vigencia del componente de mejoramientos estarán orientados a la contratación de obra e interventoría de obras de mejoramientos en sedes educativas y administrativas de la localidad de Sumapaz y a la adición de contratos suscritos en las vigencias 2022 y 2023 que se encuentran en ejecución							
7638-Fortalecimiento de la infraestructura y dotación de ambientes de aprendizaje y sedes administrativas a cargo de la Secretaría de Educación de Bogotá D.C.		\$45.510,47	\$44.870,32	98,59%			\$7.061,23	15,52%	
2 - Intervenir 310 Sede(s) existentes de obras de mejoramiento de la Infraestructura y atención de emergencias con el fin de ampliar cobertura, garantizando los ambientes de aprendizaje. De igual forma intervenir sedes administrativas con reparaciones locativas	Suma	Magnitud: 0,00							
	Tipo de anualización	Recursos \$:	\$10.565,41	\$10.230,50	96,83%		\$4.236,04	40,09%	
3 - Dotar 750 Sede(s) y administrativas con los elementos necesarios para garantizar el correcto funcionamiento del sector educativo oficial	Suma	Magnitud: 73,00	73,00	100,00%	55,00	75,34%			
	Tipo de anualización	Recursos \$:	\$34.945,06	\$34.639,82	99,13%		\$2.825,19	8,08%	
2259 - Mejorar, dotar, reponer, construir y/o reforzar el 100 % de las infraestructuras de Unidades de Servicios de Salud priorizadas y viabilizadas en el contexto del Modelo de salud + Bienestar		\$14.438,73	\$13.887,80	96,18%			\$4.999,91	34,63%	
0201-Secretaria Distrital de Salud / Fondo Financiero Distrital de Salud									

<div><div><div><div><div><div><span></span></div><div>ALCALDÍA MAIOR DE BOGOTÁ D.C.</div><div>SECRETARÍA DE PLANEACIÓN</div></div></div><div><div><div><span></span></div><div>BOGOTÁ</div></div></div></div></div></div>		Plan de Desarrollo Distrital: 17 - Bogotá Camina Segura																																																										
		Reporte de gestión e inversión por estructura del plan de desarrollo																																																										
		En millones de pesos																																																										
		Fecha de Corte: 31/12/2024																																																										
		2024																																																										
Objetivo Estratégico / Programa / Meta Plan de Desarrollo / Entidad / Indicador / Proyecto / Actividad		Programado	Compromisos / Contratado	%	Entregado	%	Giros	%																																																				
4 - Bogotá ordena su territorio y avanza en su acción climática		\$4.368.495,93	\$2.966.312,21	67,90%			\$1.633.060,20	37,38%																																																				
Indicador(es)																																																												
(K) 4183 - Porcentaje de las infraestructuras de Unidades de Servicios de Salud mejoradas dotadas o repuestas																																																												
		<table><tr><th rowspan="2">Año</th><th rowspan="2">Programación inicial del PD</th><th rowspan="2">Programación</th><th rowspan="2">Ejecución Vigencia</th><th colspan="4">Avance</th></tr><tr><th colspan="2">De la Vigencia</th><th colspan="2">Transcurrido PD</th></tr><tr><td>2024</td><td>100,00</td><td>100,00</td><td>100,00</td><td>100,00</td><td></td><td>100,00</td><td></td></tr><tr><td>2025</td><td>100,00</td><td>100,00</td><td></td><td></td><td></td><td>N/A</td><td></td></tr><tr><td>2026</td><td>100,00</td><td>100,00</td><td></td><td></td><td></td><td>N/A</td><td></td></tr><tr><td>2027</td><td>100,00</td><td>100,00</td><td></td><td></td><td></td><td>N/A</td><td></td></tr><tr><td colspan="4">Al plan de desarrollo:</td><td colspan="2">25,00</td><td colspan="2"></td></tr></table>							Año	Programación inicial del PD	Programación	Ejecución Vigencia	Avance				De la Vigencia		Transcurrido PD		2024	100,00	100,00	100,00	100,00		100,00		2025	100,00	100,00				N/A		2026	100,00	100,00				N/A		2027	100,00	100,00				N/A		Al plan de desarrollo:				25,00			
Año	Programación inicial del PD	Programación	Ejecución Vigencia	Avance																																																								
				De la Vigencia		Transcurrido PD																																																						
2024	100,00	100,00	100,00	100,00		100,00																																																						
2025	100,00	100,00				N/A																																																						
2026	100,00	100,00				N/A																																																						
2027	100,00	100,00				N/A																																																						
Al plan de desarrollo:				25,00																																																								
Retrasos y soluciones:		No presenta.																																																										
Avances y Logros:		<p>META 4. Respecto al desarrollo de la meta 4 se evidencia un avance físico programado de 8.97% respecto a un físico programo del 7%</p> <p>Es de aclarar que de las Unidades de Servicios de Salud del Distrito que hayan sido priorizadas y viabilizadas de la red adscrita a la Secretaría Distrital de Salud de Bogotá D.C. Con corte al mes de dic-24, se realizaron 41 visitas de campo a las Unidades de Servicios de Salud USS de las 41 programadas y se realizaron 41 informes de dichos diagnósticos.</p> <p>DICIEMBRE</p> <p>CONTRATAR LOS DIAGNÓSTICOS TÉCNICOS de las Unidades de Servicios de Salud del Distrito que hayan sido priorizadas y viabilizadas de la red adscrita a la Secretaria Distrital de Salud de Bogotá D.C. A diciembre-24, se realizaron 41 visitas de campo a las Unidades de Servicios de Salud USS de las 41 programadas y se realizaron 41 informes.</p> <p>META 6-1 En la vigencia 2024 se ejecuta mediante el convenio 30141451/2021 y su contratación derivada, se adelantaron obras como: Adecuación servicio de angiografía para implementación del equipo; Adecuación plazoleta exterior tanque criogénico; Adecuación plazoleta exterior colindante con anterior UCI 5 - actual estacionamiento de bici parqueaderos; Adecuación plazoleta interior servicios generales y espacios de almacenamiento colindantes a la "plazoleta"; Intervención de nuevo cerramiento perimetral; Intervención a nivel de fachada pintura total, emboquillado y limpieza en la totalidad del edificio fachada principal av. 1 de mayo. Intervención área de hospitalización pisos 1 – 6 cambio de ventanería, resanes y adecuación de 38 habitaciones. Así mismo se actualizo el proyecto de inversión 2024 para una adición y reprogramación de obra, se empieza a reportar avance en el 2025.</p> <p>Convenio 3014151/21 Proyecto ADECUACIÓN KENNEDY En dic-24 Adecuación servicio de angiografía para implementación del equipo; Adecuación plazoleta exterior tanque criogénico; Adecuación plazoleta exterior colindante con anterior UCI 5 - actual estacionamiento de bici parqueaderos; Adecuación plazoleta interior servicios generales y espacios de almacenamiento colindantes a la "plazoleta"; Intervención de nuevo cerramiento perimetral; Intervención a nivel de fachada pintura total, emboquillado y limpieza en la totalidad del edificio fachada principal av. 1 de mayo. Intervención área de hospitalización pisos 1 – 6 cambio de ventanería, resanes y adecuación de 38 habitaciones. Así mismo se actualizo el proyecto de inversión 2024.</p> <p>META 7-1 La meta no presenta aún un avance físico programado ni ejecutado con corte a diciembre de 2024, pero se realizó una modificación del proyecto de inversión por \$ 15.333.653.298 que facilitará el avance de la adquisición de dotación. Se asignó recursos a los Proyectos: Dotación centro de Salud 29 y Dotación Torre1 USS Meissen.</p> <p>Convenio 805/19 Proyecto CAPS 29 En dic-24 Se actualiza el proyecto de inversión.</p> <p>META 9 Respecto al desarrollo de la meta 9 con corte a diciembre de 2024 se tiene un ejecutado físico del 12,22% vs un programado físico del 0%. El Centro de Salud Tintal mental pediátrico avanza en la elaboración de los Diseños.</p> <p>Convenio 5141376/23 Tintal Mental Pediátrico, en ejecución los contratos: interventoría No. 4787 de 2024 a SODINSA SA y los estudios y diseños contrato No. 4787 del 2024 a la firma MC arquitectos SA. En agosto-24 se realizó el diagnostico de las condiciones existentes del lugar. A sep-24 se realizó la Investigación Normativa, el levantamiento topográfico, esquema básico y programa médico arquitectónico. A oct/24 se ha avanzado en Estudios y diseños a nivel de anteproyecto, se radica ante curaduría urbana # 2 el trámite para la licencia de construcción. En dic-24 se suspenden los contratos derivados mientras surte efecto el trámite de la licencia de construcción.</p>																																																										
7790-Fortalecimiento de la infraestructura y dotación del sector salud Bogotá		\$14.438,73	\$13.887,80	96,18%			\$4.999,91	34,63%																																																				
7 - Avanzar en el 90 Porciento los diagnósticos técnicos de las Unidades de Servicios de Salud del Distrito que hayan sido priorizadas y viabilizadas.	Suma	Magnitud: 7,00	8,97	128,14%	8,97	128,14%																																																						
	Tipo de anualización	Recursos \$:	\$0,00	\$0,00			\$0,00																																																					
8 - Avanzar en el 80 Porciento de los estudios técnicos y diseños para mejorar, reponer, construir y/o reforzar las Unidades de Servicios de Salud del Distrito que hayan sido priorizadas y viabilizadas.	Suma	Magnitud:																																																										
	Tipo de anualización	Recursos \$:																																																										
9 - Avanzar en el 50 Porciento de las obras de mejoramiento, reposición, construcción y/o reforzamiento de las Unidades de Servicios de Salud del Distrito que hayan sido priorizadas y viabilizadas.	Suma	Magnitud: 0,00	0,00		0,00																																																							
	Tipo de anualización	Recursos \$:	\$5.000,00	\$4.999,99	100,00%		\$4.999,91	100,00%																																																				
10 - Avanzar en el 80 Porciento de las dotaciones hospitalarias para las unidades de servicios de salud de las Subredes Integradas de Salud del Distrito que hayan sido priorizadas y viabilizadas.	Suma	Magnitud: 0,88	0,88	100,00%	0,88	100,00%																																																						
	Tipo de anualización	Recursos \$:	\$9.438,73	\$8.887,81	94,16%		\$0,00	0,00%																																																				
11 - Avanzar en el 100 Porciento en la estructuración de de una (1) instalación hospitalaria.	Suma	Magnitud:																																																										
	Tipo de anualización	Recursos \$:																																																										
12 - Avanzar en 100 Porciento de la implementación de un centro para el tratamiento diferencial para menores de edad con trastornos mentales y consumo problemático de sustancias psicoativas.	Suma	Magnitud: 0,00	12,22		12,22																																																							
	Tipo de anualización	Recursos \$:	\$0,00																																																									
2260 - Realizar 1400 Optimización(es) en unidades operativas para la prestación de servicios sociales a través del mantenimiento reforzamiento y adecuación de las infraestructuras		\$20.641,39	\$18.182,54	88,09%			\$1.172,13	5,68%																																																				
0122-Secretaria Distrital de Integracion Social																																																												
Indicador(es)																																																												

TIPO DE ANUALIZACION PROGRAMADA POR LA ENTIDAD: (S) Suma (K) Constante (C) Creciente (D) Decreciente

Versión: Seguimiento

Meta proyecto de inversión con tipo de anualización diferente a suma. Se debe observar el valor programado y ejecutado de sus magnitudes en cada vigencia.  
La programación y ejecución de magnitud de metas de proyecto de inversión incluye la vigencia actual y la vigencia anterior según desagregación efectuada por la entidad, mientras que los recursos corresponden únicamente a la vigencia actual.

Secretaría Distrital de Planeación/ Subsecretaría de Planeación de la Inversión

Sistema de Seguimiento al Plan Distrital de Desarrollo - Segplan 2

Fecha de impresión:

Código del reporte:

Fecha de la versión del diseño:

Lunes 03 feb 2025 11:29

PA\_RepoCGI\_02\_Estructura

11/04/2021 V 1.1

Página 224 de 310

<div><div><div><div><div><span></span></div><div>ALCALDÍA MAYOR DE BOGOTÁ D.C.</div><div>SECRETARÍA DE PLANEACIÓN</div></div><div><div><div><span></span></div><div>BOGOTÁ</div></div></div></div></div></div>		Plan de Desarrollo Distrital: 17 - Bogotá Camina Segura																																																														
Reporte de gestión e inversión por estructura del plan de desarrollo																																																																
En millones de pesos																																																																
Fecha de Corte: 31/12/2024																																																																
		2024																																																														
Objetivo Estratégico / Programa / Meta Plan de Desarrollo / Entidad / Indicador / Proyecto / Actividad		Programado		Compromisos / Contratado		%	Entregado		%	Giros		%																																																				
4 - Bogotá ordena su territorio y avanza en su acción climática		\$4.368.495,93		\$2.966.312,21		67,90%				\$1.633.060,20		37,38%																																																				
(S) 4184 - Número de intervenciones en las unidades operativas para la prestación de servicios sociales																																																																
		<table><tr><th rowspan="2">Año</th><th rowspan="2">Programación inicial del PD</th><th rowspan="2">Programación</th><th rowspan="2">Ejecución Vigencia</th><th colspan="4">Avance</th></tr><tr><th colspan="2">De la Vigencia</th><th colspan="2">Transcurrido PD</th></tr><tr><td>2024</td><td>225,00</td><td>225,00</td><td>225,00</td><td>100,00</td><td></td><td>100,00</td><td></td></tr><tr><td>2025</td><td>375,00</td><td>375,00</td><td></td><td></td><td></td><td>N/A</td><td></td></tr><tr><td>2026</td><td>375,00</td><td>375,00</td><td></td><td></td><td></td><td>N/A</td><td></td></tr><tr><td>2027</td><td>225,00</td><td>225,00</td><td></td><td></td><td></td><td>N/A</td><td></td></tr><tr><td>Total</td><td>1.200,00</td><td>1.200,00</td><td>225,00</td><td colspan="2">Al plan de desarrollo:</td><td>18,75</td><td></td></tr></table>											Año	Programación inicial del PD	Programación	Ejecución Vigencia	Avance				De la Vigencia		Transcurrido PD		2024	225,00	225,00	225,00	100,00		100,00		2025	375,00	375,00				N/A		2026	375,00	375,00				N/A		2027	225,00	225,00				N/A		Total	1.200,00	1.200,00	225,00	Al plan de desarrollo:		18,75	
Año	Programación inicial del PD	Programación	Ejecución Vigencia	Avance																																																												
				De la Vigencia		Transcurrido PD																																																										
2024	225,00	225,00	225,00	100,00		100,00																																																										
2025	375,00	375,00				N/A																																																										
2026	375,00	375,00				N/A																																																										
2027	225,00	225,00				N/A																																																										
Total	1.200,00	1.200,00	225,00	Al plan de desarrollo:		18,75																																																										
Retrasos y soluciones:		Durante el periodo del reporte no se presentan retrasos en la ejecución de la meta.																																																														
Avances y Logros:		En el marco del Plan Distrital de Desarrollo 2024-2027: Bogotá Camina Segura, y gracias a la implementación del Plan de Priorización de Intervenciones de Mantenimiento de la Entidad, se logró un total de 225 intervenciones en 125 unidades operativas de la Secretaría Distrital de Integración Social. Estas acciones aseguran el saneamiento básico y fortalecen la atención a la ciudadanía promoviendo entornos seguros y protectores que elevan la calidad en la prestación de los servicios.																																																														
7945-Fortalecimiento de la infraestructura de los servicios sociales en Bogotá D.C.		\$19.894,85		\$17.438,66		87,65%				\$917,75		4,61%																																																				
1 - Diseñar y ejecutar el 100 Por ciento del Plan de Intervenciones en Infraestructuras para las diferentes unidades operativas que soportan la prestación de los servicios sociales	Constante	Magnitud:	100,00	100,00	100,00%	100,00		100,00%																																																								
	Tipo de anualización	Recursos \$:	\$19.894,85	\$17.438,66	87,65%					\$917,75		4,61%																																																				
0214-Instituto Distrital para la Protección de la Niñez y la Juventud																																																																
Indicador(es)																																																																
(S) 4184 - Número de intervenciones en las unidades operativas para la prestación de servicios sociales																																																																
		<table><tr><th rowspan="2">Año</th><th rowspan="2">Programación inicial del PD</th><th rowspan="2">Programación</th><th rowspan="2">Ejecución Vigencia</th><th colspan="4">Avance</th></tr><tr><th colspan="2">De la Vigencia</th><th colspan="2">Transcurrido PD</th></tr><tr><td>2024</td><td>50,00</td><td>50,00</td><td>52,00</td><td>104,00</td><td></td><td>104,00</td><td></td></tr><tr><td>2025</td><td>50,00</td><td>50,00</td><td></td><td></td><td></td><td>N/A</td><td></td></tr><tr><td>2026</td><td>50,00</td><td>50,00</td><td></td><td></td><td></td><td>N/A</td><td></td></tr><tr><td>2027</td><td>50,00</td><td>50,00</td><td></td><td></td><td></td><td>N/A</td><td></td></tr><tr><td>Total</td><td>200,00</td><td>200,00</td><td>52,00</td><td colspan="2">Al plan de desarrollo:</td><td>26,00</td><td></td></tr></table>											Año	Programación inicial del PD	Programación	Ejecución Vigencia	Avance				De la Vigencia		Transcurrido PD		2024	50,00	50,00	52,00	104,00		104,00		2025	50,00	50,00				N/A		2026	50,00	50,00				N/A		2027	50,00	50,00				N/A		Total	200,00	200,00	52,00	Al plan de desarrollo:		26,00	
Año	Programación inicial del PD	Programación	Ejecución Vigencia	Avance																																																												
				De la Vigencia		Transcurrido PD																																																										
2024	50,00	50,00	52,00	104,00		104,00																																																										
2025	50,00	50,00				N/A																																																										
2026	50,00	50,00				N/A																																																										
2027	50,00	50,00				N/A																																																										
Total	200,00	200,00	52,00	Al plan de desarrollo:		26,00																																																										
Retrasos y soluciones:		Para la vigencia 2024 no se presentaron retrasos																																																														
Avances y Logros:		A través del mantenimiento y adecuación de la infraestructura social y dependencias del IDIPRON, podemos aportar a que los niños, niñas, adolescentes y jóvenes que sufren o están en situación del fenómeno de habitabilidad de calle y sus diferentes dinámicas, accedan a espacios dignos, con cobertura de todos los servicios públicos, funcionales; que los convierten en la fuerza educativa necesaria que caracteriza las Unidades de Protección Integral -UPIS como espacios en que los Niños, Niñas, Adolescentes y Jóvenes- NNAJ experimentan admiración, respecto y aptitud positiva al cambio. Es por ello, que, se realizaron 52 optimizaciones (intervenciones en Cubiertas, Techos o cielos rasos, electricidad, enchapes, hidrosanitarias, pinturas, piscinas, pisos, podas, puertas, soldadura y ventanas) en 18 Unidades de Protección Integral y dependencias del IDIPRON																																																														
7968-Optimización de la Infraestructura Física de Unidades de Protección Integral y dependencias del IDIPRON Bogotá D.C		\$746,54		\$743,88		99,64%				\$254,38		34,07%																																																				
1 - Adecuar y mantener a 22 Unidad(es) de Protección Integral y/o dependencias del IDIPRON para el desarrollo de la gestión institucional.	Constante	Magnitud:	22,00	18,00	81,82%	18,00		81,82%																																																								
	Tipo de anualización	Recursos \$:	\$746,54	\$743,88	99,64%					\$254,38		34,07%																																																				
31 - Acceso equitativo de vivienda urbana y rural		\$14.329,41		\$14.182,58		98,98%				\$13.529,69		94,42%																																																				
2261 - Ejecutar 48 Trámite(s) y/o Otros Procedimientos Administrativos en la Herramienta Tecnológica -Ventanilla Única de la Construcción		\$649,06		\$647,01		99,68%				\$571,08		87,99%																																																				
0118-Secretaría Distrital de Habitat																																																																
Indicador(es)																																																																
(S) 4185 - Número de nuevos trámites y/o otros procedimientos administrativos ejecutados en la Herramienta Tecnológica -Ventanilla Única de la																																																																
		<table><tr><th rowspan="2">Año</th><th rowspan="2">Programación inicial del PD</th><th rowspan="2">Programación</th><th rowspan="2">Ejecución Vigencia</th><th colspan="4">Avance</th></tr><tr><th colspan="2">De la Vigencia</th><th colspan="2">Transcurrido PD</th></tr><tr><td>2024</td><td>4,00</td><td>6,00</td><td>6,00</td><td>100,00</td><td></td><td>100,00</td><td></td></tr><tr><td>2025</td><td>13,00</td><td>13,00</td><td></td><td></td><td></td><td>N/A</td><td></td></tr><tr><td>2026</td><td>13,00</td><td>13,00</td><td></td><td></td><td></td><td>N/A</td><td></td></tr><tr><td>2027</td><td>18,00</td><td>16,00</td><td></td><td></td><td></td><td>N/A</td><td></td></tr><tr><td>Total</td><td>48,00</td><td>48,00</td><td>6,00</td><td colspan="2">Al plan de desarrollo:</td><td>12,50</td><td></td></tr></table>											Año	Programación inicial del PD	Programación	Ejecución Vigencia	Avance				De la Vigencia		Transcurrido PD		2024	4,00	6,00	6,00	100,00		100,00		2025	13,00	13,00				N/A		2026	13,00	13,00				N/A		2027	18,00	16,00				N/A		Total	48,00	48,00	6,00	Al plan de desarrollo:		12,50	
Año	Programación inicial del PD	Programación	Ejecución Vigencia	Avance																																																												
				De la Vigencia		Transcurrido PD																																																										
2024	4,00	6,00	6,00	100,00		100,00																																																										
2025	13,00	13,00				N/A																																																										
2026	13,00	13,00				N/A																																																										
2027	18,00	16,00				N/A																																																										
Total	48,00	48,00	6,00	Al plan de desarrollo:		12,50																																																										
Retrasos y soluciones:		No se presentaron retrasos en la ejecución de las actividades y metas establecidas en el Plan de Desarrollo Bogotá Camina Segura. El seguimiento constante y la gestión oportuna de los recursos y actividades han permitido cumplir con los plazos previstos, garantizando la efectividad de las acciones programadas.																																																														
Avances y Logros:		Logros de ciudad y avances estratégicos: Se ejecutó la virtualización e incorporación de 6 trámites relacionados así:  Licencia de Intervención de Ocupación de Espacio Público (LIOEP) del Instituto de Desarrollo Urbano – IDU. generando recomendaciones de orden administrativo, normativo y tecnológico en VUC.  Licencia de Intervención de Ocupación de Espacio Público – LIOEP, correspondiente a la entidad Instituto Distrital de Patrimonio y cultura – IDPC. generando recomendaciones de orden administrativo, normativo y tecnológico en VUC  Carta de Compromiso de Urbanismo, de la entidad Empresa de Acueducto y Alcantarillado de Bogotá EAAB- correspondiente al Trámite N° 63 de la Cadena de Trámites de Urbanismo y construcción reportada en el mes de febrero del año 2024, identificando que, el procedimiento no corresponde a un trámite, si no, a una actividad inmersa en un trámite global  Autodeclaración Responsable De Cumplimiento a la Política De Protección A Moradores y Actividades Productivas En Licenciamiento Directo, de la Secretaría Distrital del Hábitat.																																																														

TIPO DE ANUALIZACION PROGRAMADA POR LA ENTIDAD: (S) Suma (K) Constante (C) Creciente (D) Decreciente

Versión: Seguimiento

Meta proyecto de inversión con tipo de anualización diferente a suma. Se debe observar el valor programado y ejecutado de sus magnitudes en cada vigencia. La programación y ejecución de magnitud de metas de proyecto de inversión incluye la vigencia actual y la vigencia anterior según desagregación efectuada por la entidad, mientras que los recursos corresponden únicamente a la vigencia actual.



**Plan de Desarrollo Distrital: 17 - Bogotá Camina Segura**

**Reporte de gestión e inversión por estructura del plan de desarrollo**

**En millones de pesos**

**Fecha de Corte: 31/12/2024**

	2024						
Objetivo Estratégico / Programa / Meta Plan de Desarrollo / Entidad / Indicador / Proyecto / Actividad	Programado	Compromisos / Contratado	%	Entregado	%	Giros	%
4 - Bogotá ordena su territorio y avanza en su acción climática	\$4.368.495,93	\$2.966.312,21	67,90%			\$1.633.060,20	37,38%

Concepto Técnico de Evaluación de Obstáculos por Altura, Interferencias Radioeléctricas y Usos Del Suelo” de la Aeronáutica Civil, Entidad de orden Nacional.

RPH- Reforma En Propiedad No Horizontal – Englobe No Propiedad Horizontal, de la Unidad Administrativa Especial Catastro Distrital, identificando que, la actividad no corresponde a un trámite como tal, pero sí es una de las modalidades existentes en dos trámites que se encuentran disponibles en la Ventanilla Única de la Construcción VUC

Impactos o beneficios: a través de la virtualización se coordina las actividades de mejora y agilización de procedimientos en las diferentes entidades responsables de trámites vinculados a la Cadena de Urbanismo y Construcción en el Distrito Capital. De esta manera la racionalización y Simplificación de trámites busca la optimización integral de los procedimientos, permitiendo la mejora o disminución de aspectos relevantes como tiempos, pasos y requisitos durante el desarrollo y gestión de los trámites, servicios y otros procedimientos administrativos (OPAS), beneficiando a los ciudadanos o promotores para la ejecución de su proyecto de vivienda.

084-Asistencia técnica para la habilitación de suelo y la gestión de los trámites de los proyectos que promuevan la generación e iniciación de viviendas VIS y VIP en Bogotá D.C.			\$649,06	\$647,01	99,68%		\$571,08	87,99%
3 - Racionalizar 48 Trámite(s) y Otros procedimientos Administrativos para ser ejecutados en la VUC	Suma	Magnitud:	6,00	6,00	100,00%	6,00	100,00%	
	Tipo de anualización	Recursos \$:	\$103,96	\$103,96	100,00%		\$94,76	91,15%
4 - Ejecutar 48 Trámite(s) y/u otros procedimientos administrativos en la VUC.	Suma	Magnitud:	6,00	6,00	100,00%	6,00	100,00%	
	Tipo de anualización	Recursos \$:	\$478,86	\$476,81	99,57%		\$428,48	89,48%
5 - Presentar 48 Informe(s) de resultados del estudio de solicitudes recibidas de Estaciones Radioeléctricas en Bogotá.	Suma	Magnitud:	6,00	6,00	100,00%	6,00	100,00%	
	Tipo de anualización	Recursos \$:	\$66,24	\$66,24	100,00%		\$47,84	72,22%
6 - Presentar 48 Informe(s) de uso del modulo tecnologico del banco de materiales y curaduría social de la VUC.	Suma	Magnitud:	0,00	0,00		0,00		
	Tipo de anualización	Recursos \$:	\$0,00	\$0,00			\$0,00	
2262 - Expedir 2000 Acto(s) de Reconocimiento y/o Licencias de construcción de viviendas de estratos 1 y 2 por parte de la Curaduría Pública Social			\$437,09	\$436,61	99,89%		\$371,72	85,04%

## 0208-Caja de Vivienda Popular

## Indicador(es)

(S) 4186 - Actos de reconocimiento y/o licencias de construcción de viviendas de estratos 1 y 2 expedidas por la Curaduría Pública Social

Año	Programación inicial del PD	Programación	Ejecución Vigencia	Avance			
				De la Vigencia		Transcurrido PD	
2024	100,00	100,00	44,00	44,00	🚩	44,00	🚩
2025	800,00	800,00				N/A	
2026	1.000,00	1.000,00				N/A	
2027	100,00	100,00				N/A	
<b>Total</b>	2.000,00	2.000,00	44,00	Al plan de desarrollo:		2,20	🚩

Retrasos y soluciones: Se presentó un retraso de 56 actos de reconocimiento dentro de lo programado para el segundo semestre, los cuales se reprogramaran en la vigencia 2025.

Avances y Logros:	<p>Durante el segundo semestre se expidieron 44 actos de reconocimiento, que permiten la formalización de las viviendas de 44 hogares ubicados en la Localidad de San Cristóbal (4), Usme (27), Rafael Uribe Uribe (1) y Ciudad Bolívar (12).</p> <p>Adicionalmente, se expidieron 25 actos de reconocimiento durante el mes de junio de la presente vigencia, dentro del proceso de armonización de los planes de desarrollo, por lo cual, se reportan como gestión de la Dirección de Mejoramiento de Vivienda.</p> <p>De acuerdo a lo anterior se han expedido para el año 2024 un total de 129 actos de reconocimiento, desagregados así: Primer semestre 85 (enero a junio), segundo semestre 44. (Julio a diciembre)</p>
-------------------	--

8013-Contribución en la formalización de vivienda de barrios legalizados y mejora en la conformación y apropiación del espacio público en Bogotá D.C.			\$437,09	\$436,61	99,89%		\$371,72	85,04%
1 - Diseñar 1 Estrategia(s) de desconcentración territorial para fortalecimiento de la Curaduría Pública Social	Suma	Magnitud:	0,00	0,00				
	Tipo de anualización	Recursos \$:	\$0,00	\$0,00			\$0,00	
2 - Implementar 1 Estrategia(s) de desconcentración territorial para fortalecimiento de la Curaduría Pública Social	Suma	Magnitud:	0,00	0,00				
	Tipo de anualización	Recursos \$:	\$0,00	\$0,00			\$0,00	
3 - Expedir 2000 Acto(s) Administrativo(s) en barrios legalizados urbanísticamente, a través de la Curaduría pública social en barrios de estrato 1 y 2	Suma	Magnitud:	100,00	44,00	44,00%	44,00	44,00%	
	Tipo de anualización	Recursos \$:	\$437,09	\$436,61	99,89%		\$371,72	85,04%
2263 - Gestionar 90 Hectárea(s) de suelo útil habilitado para la producción de soluciones habitacionales con soportes urbanos adecuados			\$1.498,47	\$1.464,43	97,73%		\$1.330,49	88,79%

## 0118-Secretaria Distrital de Habitat

## Indicador(es)

TIPO DE ANUALIZACION PROGRAMADA POR LA ENTIDAD: (S) Suma (K) Constante (C) Creciente (D) Decreciente

Versión: Seguimiento

Meta proyecto de inversión con tipo de anualización diferente a suma. Se debe observar el valor programado y ejecutado de sus magnitudes en cada vigencia. La programación y ejecución de magnitud de proyecto de inversión incluye la vigencia actual y la vigencia anterior según desagregación efectuada por la entidad, mientras que los recursos corresponden únicamente a la vigencia actual.

<div><div><div><div><div><div><span></span></div><div>ALCALDÍA MAYOR DE BOGOTÁ D.C.</div><div>SECRETARÍA DE PLANEACIÓN</div></div></div><div><div><div><span></span></div><div>BOGOTÁ</div></div></div></div></div></div>		Plan de Desarrollo Distrital: 17 - Bogotá Camina Segura							
		Reporte de gestión e inversión por estructura del plan de desarrollo							
		En millones de pesos							
		Fecha de Corte: 31/12/2024							
		2024							
Objetivo Estratégico / Programa / Meta Plan de Desarrollo / Entidad / Indicador / Proyecto / Actividad		Programado	Compromisos / Contratado	%	Entregado		%	Giros	%
4 - Bogotá ordena su territorio y avanza en su acción climática		\$4.368.495,93	\$2.966.312,21	67,90%				\$1.633.060,20	37,38%
(S) 4187 - Número de hectáreas de suelo útil gestionadas para la producción de soluciones habitacionales con soportes urbanos adecuados									
		Año	Programación inicial del PD	Programación	Ejecución Vigencia	Avance			
						De la Vigencia		Transcurrido PD	
		2024	27,00	32,70	32,70	100,00	☆	100,00	☆
		2025	24,00	39,40				N/A	
		2026	15,00	13,90				N/A	
		2027	24,00	4,00				N/A	
		Total	90,00	90,00	32,70	Al plan de desarrollo:		36,33	!
Retrasos y soluciones:		No se presentaron retrasos en la ejecución de las actividades y metas establecidas en el Plan de Desarrollo Bogotá Camina Segura. El seguimiento constante y la gestión oportuna de los recursos y actividades han permitido cumplir con los plazos previstos, garantizando la efectividad de las acciones programadas.							
Avances y Logros:		Logros de ciudad y avances estratégicos: se han habilitado 32,7 hectáreas de suelo útil, en las localidades de Santa Fe y Suba discriminados así:  1. Plan Parcial Mudela del Río (localidad suba): Zonal del norte Ciudad Lagos de Torca se habilita un área útil de 26.51 Ha, incluyendo (i) 5.33 Ha para VIS (53.336,88 M2); (ii) 5.34 Ha para VIP (53.375,22 M2). 2. Plan Parcial No. 9 Alameda La Concordia (localidad suba): Proyecto General Urbanístico de gestión 1 etapas 1 y 2, se habilita un área útil de 5.77 Ha, incluyendo (i) 1.21 Ha para VIS (12.095,515 M2) y (ii) 1.21 Ha para VIP (12.095,515 M2). 3. Plan Parcial Triángulo de Fenicia (localidad santa fe): Proyecto Urbanístico y la Licencia de Urbanismo para el Plan Parcial Renovación Urbana Triangulo de Fenicia UAU 1 se habilita un área útil de 0.42 Ha y la obligación de construir 108 viviendas VIP con las condiciones establecidas en el artículo 41 del Decreto de adopción del instrumento (DD 420 de 2014).  Impactos o beneficios: Con las hectáreas gestionadas de suelo útil habilitado para la producción de soluciones habitacionales con soportes urbanos adecuados, se contribuye al aumentó al acceso a vivienda digna, espacio público y equipamientos de la población de la ciudad de Bogotá, esto beneficia aproximadamente a 57.510 personas (29.445 mujeres y 28.057 hombres) de todos los grupos étnicos y etarios, de las localidades de Suba y Santa Fe.							
8084-Asistencia técnica para la habilitación de suelo y la gestión de los trámites de los proyectos que promuevan la generación e iniciación de viviendas VIS y VIP en Bogotá D.C.		\$1.498,47	\$1.464,43	97,73%				\$1.330,49	88,79%
1 - Gestionar 90 Hectárea(s) de suelo útil habilitado para la producción de soluciones habitacionales con soportes urbanos adecuados.	Suma	Magnitud:	32,70	32,70	100,00%	32,70	100,00%		
	Tipo de anualización	Recursos \$:	\$1.498,47	\$1.464,43	97,73%			\$1.330,49	88,79%
2264 - Mejorar 22000 Metro(s) cuadrado(s) de fachadas de vivienda en estratos 1 y 2		\$33,36	\$33,36	100,00%				\$26,00	77,94%
0208-Caja de Vivienda Popular									
Indicador(es)									
(S) 4188 - Metros cuadrados de fachadas de vivienda en estratos 1 y 2 mejorados									
		Año	Programación inicial del PD	Programación	Ejecución Vigencia	Avance			
						De la Vigencia		Transcurrido PD	
		2024	1.100,00	1.100,00	1.102,00	100,18	☆	100,18	☆
		2025	8.800,00	8.800,00				N/A	
		2026	11.000,00	11.000,00				N/A	
		2027	1.100,00	1.100,00				N/A	
		Total	22.000,00	22.000,00	1.102,00	Al plan de desarrollo:		5,01	!
Retrasos y soluciones:		No aplica							
Avances y Logros:		Durante el 2do semestre del 2024, se intervinieron y mejoraron 1.102 m2 de fachadas de 61 viviendas, ubicadas en las localidades de Usme, Suba y ciudad Bolívar, mejorando el entorno del especio público de 61 hogares beneficiados con la intervención.							
8013-Contribución en la formalización de vivienda de barrios legalizados y mejora en la conformación y apropiación del espacio público en Bogotá D.C.		\$33,36	\$33,36	100,00%				\$26,00	77,94%
4 - Intervenir 22000 Metro(s) de fachada para mejorar y conectar con los servicios públicos correspondientes a 814 viviendas de estrato 1 y 2.	Suma	Magnitud:	1.100,00	1.102,00	100,18%	1.102,00	100,18%		
	Tipo de anualización	Recursos \$:	\$33,36	\$33,36	100,00%			\$26,00	77,94%
2265 - Promover 9000 Solución(es) habitacionales en el marco del portafolio de vivienda, incluyendo un 5% de viviendas en reuso		\$6.350,00	\$6.299,02	99,20%				\$6.294,22	99,12%
0263-Empresa de Renovación y Desarrollo Urbano									
Indicador(es)									
(S) 4189 - Número de soluciones habitacionales promovidas en el marco del portafolio de vivienda									
		Año	Programación inicial del PD	Programación	Ejecución Vigencia	Avance			
						De la Vigencia		Transcurrido PD	
		2024	401,00	401,00	401,00	100,00	☆	100,00	☆
		2025	3.199,00	2.200,00				N/A	
		2026	3.150,00	4.149,00				N/A	
		2027	2.250,00	2.250,00				N/A	
		Total	9.000,00	9.000,00	401,00	Al plan de desarrollo:		4,46	!
Retrasos y soluciones:		No existen retrasos en la ejecución de la meta.							
Avances y Logros:		En el marco de la implementación de un portafolio de vivienda para Bogotá, se avanzó en las siguientes actividades:  Se avanza en el proceso de licenciamiento del Concurso de Predios 1.0, con las siguientes acciones: Durante el mes de septiembre y noviembre, se radicaron las licencias de construcción de los proyectos de las Atalayas, Villa Javier y Renacer Central.  En el marco del Concurso de predios 2.0, el 17 de octubre se adjudicó el predio La María con una oferta para el desarrollo de 658 unidades habitacionales VIS/VIP. El 25 de octubre se suscribió el contrato de colaboración empresarial 463-2024 con el contratista							

TIPO DE ANUALIZACION PROGRAMADA POR LA ENTIDAD: (S) Suma (K) Constante (C) Creciente (D) Decreciente

Versión: Seguimiento

Meta proyecto de inversión con tipo de anualización diferente a suma. Se debe observar el valor programado y ejecutado de sus magnitudes en cada vigencia. La programación y ejecución de magnitud de metas de proyecto de inversión incluye la vigencia actual y la vigencia anterior según desagregación efectuada por la entidad, mientras que los recursos corresponden únicamente a la vigencia actual.

## Plan de Desarrollo Distrital: 17 - Bogotá Camina Segura

**Reporte de gestión e inversión por estructura del plan de desarrollo**  
**En millones de pesos**

**Fecha de Corte: 31/12/2024**


2024								
Objetivo Estratégico / Programa / Meta Plan de Desarrollo / Entidad / Indicador / Proyecto / Actividad	Programado		Compromisos / Contratado	%	Entregado	%	Giros	%
4 - Bogotá ordena su territorio y avanza en su acción climática	\$4.368.495,93		\$2.966.312,21	67,90%			\$1.633.060,20	37,38%
<p>AKILA con el objeto: "Establecer los términos y condiciones en los que el colaborador y la Empresa de Renovación y Desarrollo Urbano de Bogotá D.C. – RenoBo participarán en el proyecto de vivienda, utilizando como vehículo fiduciario el Patrimonio Autónomo Subordinado (PAS) que se constituya por LA EMPRESA para tal efecto, administrado por la sociedad Fiduciaria Scotiabank Colpatría". Se encuentra en trámite de aprobación de pólizas de garantía para posterior firma de acta de inicio.</p> <p>Se avanza en la estructuración de los proyectos que harán parte de la tercera versión del concurso de predios. Así mismo, con la aprobación y expedición de la Resolución 248 de 2024 "Por medio de la cual se adopta el Plan de Gestión de Suelo y se dictan otras disposiciones", se avanza en el proceso de Gestión Predial para los proyectos Buenos Aires, Las Cruces, AE Zibo y el Edén El Descanso.</p> <p>Constitución e implementación del Programa de Reúso de Edificaciones, se avanzó con 50 inmuebles inscritos para el 15 de diciembre de 2024, los cuales fueron analizados a través de la metodología de viabilidad preliminar en el marco de la fase de alistamiento, para continuar con la identificación de inmuebles potenciales para avanzar a siguientes fases.</p> <p>Adicionalmente, se dio lanzamiento al portal de la plaza de Mercado de Reúso Virtual y se desarrollaron los insumos y documentos técnicos requeridos para el Convenio Marco Interadministrativos RenoBo-IDPC por parte de La Empresa, a la espera de recepción de Acto Administrativo de Justificación del Convenio por parte del IDPC para proceder a suscripción.</p>								
7525-Implementación de un portafolio de vivienda para Bogotá D.C.			\$6.350,00	\$6.299,02	99,20%		\$6.294,22	99,12%
1 - Promover 9000 Solución(es) habitacionales	Suma	Magnitud:	401,00	401,00	100,00%	401,00	100,00%	
	Tipo de anualización	Recursos \$:	\$6.300,00	\$6.275,02	99,60%		\$6.275,02	99,60%
2 - Estructurar y gestionar 1 Programa(s) de reúso de edificaciones	Constante	Magnitud:	1,00	1,00	100,00%	1,00	100,00%	
	Tipo de anualización	Recursos \$:	\$50,00	\$24,00	48,00%		\$19,20	38,40%
2266 - Promover la iniciación de 1200 Unidad(es) de vivienda nueva en estratos 1 y 2			\$0,00	\$0,00			\$0,00	
0208-Caja de Vivienda Popular								
Indicador(es)								
(S)    4190 - Unidades de vivienda nueva en estratos 1 y 2 promovidas para iniciación								
			Año	Programación inicial del PD	Programación	Ejecución Vigencia	Avance	
							De la Vigencia	Transcurrido PD
			2024	0,00	0,00	0,00	0,00	0,00
			2025	300,00	300,00			N/A
			2026	400,00	400,00			N/A
			2027	500,00	500,00			N/A
			Total	1.200,00	1.200,00	0,00	Al plan de desarrollo:	0,00
Retrasos y soluciones: No aplica								
Avances y Logros: Meta inicia en la vigencia 2025.								
8040-Titulación de predios e iniciación de viviendas nuevas Bogotá D.C.			\$0,00	\$0,00			\$0,00	
3 - Promover la iniciación de 1200 Unidad(es) de vivienda nueva en estratos 1 y 2.	Suma	Magnitud:	0,00	0,00		0,00		
	Tipo de anualización	Recursos \$:	\$0,00	\$0,00			\$0,00	
2267 - Promover la iniciación de 80000 Unidad(es) de Viviendas VIS y VIP en Bogotá			\$1.088,60	\$1.088,60	100,00%		\$985,63	90,54%
0118-Secretaría Distrital de Habitat								
Indicador(es)								
(S)    4191 - Número de Viviendas VIS y VIP en Bogotá promovidas para su iniciación								
			Año	Programación inicial del PD	Programación	Ejecución Vigencia	Avance	
							De la Vigencia	Transcurrido PD
			2024	10.000,00	11.863,00	11.863,00	100,00	100,00
			2025	20.000,00	20.000,00			N/A
			2026	20.000,00	20.000,00			N/A
			2027	30.000,00	28.137,00			N/A
			Total	80.000,00	80.000,00	11.863,00	Al plan de desarrollo:	14,83
Retrasos y soluciones: No se presentaron retrasos en la ejecución de las actividades y metas establecidas en el Plan de Desarrollo Bogotá Camina Segura. El seguimiento constante y la gestión oportuna de los recursos y actividades han permitido cumplir con los plazos previstos, garantizando la efectividad de las acciones programadas.								
Avances y Logros: Logros de ciudad y avances estratégicos: Se promovió el inicio de 11.863 unidades de vivienda (1.764 VIP y 10.099 VIS), desarrolladas en 34 proyectos de construcción, ubicados en 12 localidades de la siguiente manera: 1. Suba: 2157 unidades VIS y 264 unidades VIP 2. Puente Aranda: 447 unidades VIS 3. Usaquén: 253 unidades VIS y 504 unidades VIP 4. Fontibón: 2068 unidades VIS y 18 unidades VIP 5. Usme: 1794 unidades VIS 6. La Candelaria: 225 unidades VIS 7. San Cristóbal: 648 unidades VIS 8. Engativá: 1344 unidades VIS y 42 unidades VIP 9. Bosa: 936 unidades VIP y 680 unidades VIS 10. Kennedy: 12 unidades VIS 11. Teusaquillo: 200 unidades VIS 12. Rafael Uribe: 271 unidades VIS  Impactos o beneficios: la promoción de viviendas impacta en el desarrollo de proyectos de construcción de vivienda, principalmente en las localidades de Suba, Fontibón, Usme y Bosa, generando empleos directos e indirectos. El potencial de población beneficiada en el mediano plazo es 4779 personas, de acuerdo con el índice sociodemográfico de hogares por localidad (Fuente: DANE), las iniciaciones de vivienda benefician a una población aproximada de treinta y dos mil setecientos (32.700), De las cuales, cuatro mil seiscientas (4.600) personas son beneficiadas en la construcción de viviendas de interés prioritario (VIP) y veintiocho mil cien (28.100) beneficiarias en la vivienda de interés social (VIS).								
8084-Asistencia técnica para la habilitación de suelo y la gestión de los trámites de los proyectos que promuevan la generación e iniciación de viviendas VIS y VIP en Bogotá D.C.			\$1.088,60	\$1.088,60	100,00%		\$985,63	90,54%

TIPO DE ANUALIZACION PROGRAMADA POR LA ENTIDAD: (S) Suma (K) Constante (C) Creciente (D) Decreciente

Versión: Seguimiento

La programación y ejecución de magnitud de proyecto de inversión incluye la vigencia actual y la vigencia anterior según desagregación efectuada por la entidad, mientras que los recursos corresponden únicamente a la vigencia actual.





BOGOTÁ

ALCALDÍA MAYOR DE BOGOTÁ D.C. SECRETARÍA DE PLANEACIÓN

Plan de Desarrollo Distrital: 17 - Bogotá Camina Segura

Reporte de gestión e inversión por estructura del plan de desarrollo

En millones de pesos

Fecha de Corte: 31/12/2024

		2024																																																										
Objetivo Estratégico / Programa / Meta Plan de Desarrollo / Entidad / Indicador / Proyecto / Actividad		Programado	Compromisos / Contratado	%	Entregado	%	Giros	%																																																				
4 - Bogotá ordena su territorio y avanza en su acción climática		\$4.368.495,93	\$2.966.312,21	67,90%			\$1.633.060,20	37,38%																																																				
2 - Promover la iniciación de 80000 Unidad(es) de Vivienda VIS y VIP en Bogotá.	Suma	Magnitud: 11.863,00	11.863,00	100,00%	11.863,00	100,00%																																																						
	Tipo de anualización	Recursos \$: \$1.088,60	\$1.088,60	100,00%			\$985,63	90,54%																																																				
2268 - Sanear y titular 3150 Predio(s) de estratos 1 y 2 localizados en barrios de origen informal		\$4.272,83	\$4.213,55	98,61%			\$3.950,55	92,46%																																																				
0208-Caja de Vivienda Popular																																																												
Indicador(es)																																																												
<div>(S) 4192 - Predios en estratos 1 y 2 localizados en barrios de origen informal saneados y/o titulados</div> <table> <tr> <th rowspan="2">Año</th> <th rowspan="2">Programación inicial del PD</th> <th rowspan="2">Programación</th> <th rowspan="2">Ejecución Vigencia</th> <th colspan="4">Avance</th> </tr> <tr> <th colspan="2">De la Vigencia</th> <th colspan="2">Transcurrido PD</th> </tr> <tr> <td>2024</td> <td>100,00</td> <td>300,00</td> <td>330,00</td> <td>110,00</td> <td></td> <td>110,00</td> <td></td> </tr> <tr> <td>2025</td> <td>400,00</td> <td>800,00</td> <td></td> <td></td> <td></td> <td>N/A</td> <td></td> </tr> <tr> <td>2026</td> <td>1.500,00</td> <td>1.025,00</td> <td></td> <td></td> <td></td> <td>N/A</td> <td></td> </tr> <tr> <td>2027</td> <td>1.150,00</td> <td>1.025,00</td> <td></td> <td></td> <td></td> <td>N/A</td> <td></td> </tr> <tr> <td>Total</td> <td>3.150,00</td> <td>3.150,00</td> <td>330,00</td> <td colspan="2">Al plan de desarrollo:</td> <td>10,48</td> <td></td> </tr> </table>									Año	Programación inicial del PD	Programación	Ejecución Vigencia	Avance				De la Vigencia		Transcurrido PD		2024	100,00	300,00	330,00	110,00		110,00		2025	400,00	800,00				N/A		2026	1.500,00	1.025,00				N/A		2027	1.150,00	1.025,00				N/A		Total	3.150,00	3.150,00	330,00	Al plan de desarrollo:		10,48	
Año	Programación inicial del PD	Programación	Ejecución Vigencia	Avance																																																								
				De la Vigencia		Transcurrido PD																																																						
2024	100,00	300,00	330,00	110,00		110,00																																																						
2025	400,00	800,00				N/A																																																						
2026	1.500,00	1.025,00				N/A																																																						
2027	1.150,00	1.025,00				N/A																																																						
Total	3.150,00	3.150,00	330,00	Al plan de desarrollo:		10,48																																																						
Retrasos y soluciones:		No aplica																																																										
Avances y Logros:		Para el segundo semestre del 2024, - período correspondiente al primer semestre del PDD Bogotá Camina Segura-, La Dirección de Urbanizaciones y Titulación, realizó 330 titulaciones y/o saneamientos distribuidos en las siguientes modalidades, Cesión a título gratuito: 2 en la localidad de Ciudad Bolívar; por pertenecía: 35 en la localidad de Santa Fe, 14 en la localidad de Kennedy y 1 en la localidad de La Candelaria; por transferencia: 48 en la localidad de San Cristóbal; y saneamientos: 27 en la localidad de San Cristóbal, 18 en La localidad de Usme, 6 en la localidad de Bosa, 3 en la localidad de Kennedy, 3 en la localidad de Rafael Uribe, 99 en la localidad de Suba y 72 en la localidad de ciudad Bolívar.																																																										
8040-Titulación de predios e iniciación de viviendas nuevas Bogotá D.C.		\$4.272,83	\$4.213,55	98,61%			\$3.950,55	92,46%																																																				
1 - Asistir y acompañar a 3150 Unidad(es) social, jurídica y técnicamente que pertenezcan a los estratos 1 y 2, y que cumplan con los requisitos para sanear y titular.	Suma	Magnitud: 300,00	330,00	110,00%	330,00	110,00%																																																						
	Tipo de anualización	Recursos \$: \$4.025,77	\$3.967,49	98,55%			\$3.723,84	92,50%																																																				
2 - Realizar gestiones para la entrega de 2 Zona(s) de cesión obligatorias.	Suma	Magnitud: 1,00	1,00	100,00%	1,00	100,00%																																																						
	Tipo de anualización	Recursos \$: \$247,06	\$246,06	99,60%			\$226,71	91,76%																																																				

TIPO DE ANUALIZACION PROGRAMADA POR LA ENTIDAD: (S) Suma (K) Constante (C) Creciente (D) Decreciente

Versión: Seguimiento

Meta proyecto de inversión con tipo de anualización diferente a suma. Se debe observar el valor programado y ejecutado de sus magnitudes en cada vigencia. La programación y ejecución de magnitud de metas de proyecto de inversión incluye la vigencia actual y la vigencia anterior según desagregación efectuada por la entidad, mientras que los recursos corresponden únicamente a la vigencia actual.

<div><div><div><div><div><div><span></span></div><div>ALCALDÍA MAIOR DE BOGOTÁ D.C.</div></div></div><div><div><div><span></span></div><div>BOGOTÁ</div></div></div></div></div></div>		Plan de Desarrollo Distrital: 17 - Bogotá Camina Segura							
		Reporte de gestión e inversión por estructura del plan de desarrollo							
		En millones de pesos							
		Fecha de Corte: 31/12/2024							
		2024							
Objetivo Estratégico / Programa / Meta Plan de Desarrollo / Entidad / Indicador / Proyecto / Actividad		Programado	Compromisos / Contratado	%	Entregado	%	Giros	%	
5 - Bogotá confía en su gobierno		\$778.701,54	\$712.450,75	91,49%			\$449.165,51	57,68%	
32 - Gobierno abierto, íntegro, transparente y corresponsable		\$51.053,51	\$29.458,45	57,70%			\$23.942,76	46,90%	
2269 - Automatizar 5 Trámite(s) catastrales		\$299,99	\$253,27	84,43%			\$212,62	70,88%	
0226-Unidad Administrativa Especial de Catastro Distrital-UAEC									
Indicador(es)									
(C) 4193 - Número de trámites automatizados									
		Año	Programación inicial del PD	Programación	Ejecución Vigencia	Avance			
						De la Vigencia	Transcurrido PD		
		2024	1,00	1,00	1,00	100,00	100,00		
		2025	2,00	2,00		50,00	N/A		
		2026	3,00	3,00		33,33	N/A		
		2027	5,00	5,00		20,00	N/A		
		Al plan de desarrollo:				20,00			
Retrasos y soluciones:		No se presentan retrasos							
Avances y Logros:		Se dispuso el primer trámite automatizado “Cambio de Nombre” Luego de un trabajo articulado al interior de la UAECD, se creó en CEL la opción para autogestionar la actualización del propietario en la base predial por parte de propietarios y no propietarios de los inmuebles a la cual se puede acceder sencillamente digitando el número de la matrícula inmobiliaria o el Chip del predio y como respuesta el sistema realiza de forma automática e inmediata la actualización. Esta nueva opción evita a los ciudadanos la solicitud de citas de atención presencial, allegar documentos requeridos e incurrir en costos en tiempo y dinero relacionados con desplazamientos y espera.							
		En el mes de diciembre se elabora el informe de gestión de automatización de trámites 2024, el cual incluye el diagnóstico, desarrollo del proceso de automatización, la implementación y estabilización del trámite de Cambio de Nombre por CEL, este documento permite identificar los objetivos, responsables, aspectos tecnológicos, requerimientos, funcionamiento, principales resultados e impacto, entre otros.							
8103-Fortalecimiento del acceso y cobertura de los servicios y trámites digitales de la UAECD en Bogotá D.C.		\$299,99	\$253,27	84,43%			\$212,62	70,88%	
1 - Incrementar en 4 Por ciento la satisfacción al ciudadano a partir de la línea base	Creciente	Magnitud:	0,01	0,01	100,00%	0,01	100,00%		
	Tipo de anualización	Recursos \$:	\$67,48	\$45,51	67,44%		\$45,51	67,44%	
2 - Cumplir al 100 Por ciento la estrategia de servicio al ciudadano	Constante	Magnitud:	100,00	100,00	100,00%	100,00	100,00%		
	Tipo de anualización	Recursos \$:	\$112,51	\$103,86	92,31%		\$72,44	64,39%	
3 - Desarrollar 1 Estrategia(s) de racionalización de trámites catastrales incluyendo el nivel tecnológico	Constante	Magnitud:	1,00	1,00	100,00%	1,00	100,00%		
	Tipo de anualización	Recursos \$:	\$120,00	\$103,90	86,58%		\$94,67	78,89%	
2270 - Contribuir al 100 % en el ejercicio de la transparencia e innovación para el fortalecimiento de las capacidades institucionales del sector		\$28.114,99	\$11.518,54	40,97%			\$10.391,97	36,96%	
0201-Secretaria Distrital de Salud / Fondo Financiero Distrital de Salud									
Indicador(es)									
(K) 4194 - Porcentaje del ejercicio de la transparencia e innovación institucional contribuido									
		Año	Programación inicial del PD	Programación	Ejecución Vigencia	Avance			
						De la Vigencia	Transcurrido PD		
		2024	100,00	100,00	82,60	82,60	82,60		
		2025	100,00	100,00			N/A		
		2026	100,00	100,00			N/A		
		2027	100,00	100,00			N/A		
		Al plan de desarrollo:				20,65			
Retrasos y soluciones:		No se alcanzó lo programado para la meta, debido a:							
		Actividad 1.4 Realizar la modernización y mantenimiento de la infraestructura física: DIRECCIÓN DE BIENE Y SERVICIOS: En el marco del proceso de adquisición y puesta en funcionamiento de aires acondicionados contrato No. 6947900, el contratista manifestó: “(…)Tras realizar una exhaustiva búsqueda en el mercado, hemos identificado que el único proveedor que oferta comercialmente equipos de 48.000 BTU es Samsung, y al analizar su ficha técnica, se evidencia que la capacidad real del equipo es de 46.000 BTU, lo cual no corresponde a la especificación técnica solicitada.” "En este sentido, proponemos realizar el cambio de este equipo por un aire acondicionado tipo cassette de 60.000 BTU, que cumple y supera los requerimientos de carga térmica establecidos, sin afectar el presupuesto pactado en el contrato. Este equipo garantizará un mejor rendimiento y permitirá satisfacer las necesidades del proyecto de manera eficiente". Lo anterior se solucionó modificando el anexo técnico y se procedió a verificar el aire acondicionado tipo cassette de 60.000 BTU propuesto por el contratista mediante concepto técnico del profesional de la Subdirección de Bienes y Servicios. Por otro lado los procesos Red Contra incendios, Interventoría, Modernización de Aguas servidas, Modernización de ascensores, Plantas eléctricas, Estudio de Patología e interventoría, los cuales se van llevar a cabo en las vigencias 2025 y 2026. Actividad 1. 5 Realizar acciones de comunicaciones y Divulgación en el marco de la Modernización y Desarrollo administrativo de la SDS: Teniendo cuenta los tiempos para la ejecución del contrato, la Oficina de Comunicaciones informó que no desarrollará actividades de comunicación para el 2024. el cual sera programado para el 2025.							
Avances y Logros:		Se realizó seguimiento a los planes de mejoramiento tanto internos como externos generando alertas a los procesos con el fin de evidenciar el mejoramiento de los procesos de la entidad.							
		DIRECCIÓN DE PLANEACIÓN INSTITUCIONAL Y CALIDAD: • Mesas de alistamiento para la formulación Plan de Transparencia y Acceso a la Información Pública (PTAIP) para el año 2025. • Desarrollo de la mesa técnica de relacionamiento con la ciudadanía y presentación del diagnóstico. • Finalización de auditoría de calidad al proceso Evaluación, Seguimiento y Control a la Gestión • Realización mesas de trabajo con las dependencias a cargo de los componentes del Programa de Transparencia y Ética Pública - PTEP, para validar las actividades, metas, fechas y porcentajes programados, en el marco de la formulación del PTEP 2025. • Reporte del 3er cuatrimestre a la Oficina de Control Interno, frente a las actividades y metas programadas por parte de la Dirección de Planeación Institucional y Calidad. • Se realizará la consolidación de las actividades, metas, fechas y porcentajes programados, para tener el documento base de cara a la formulación del Programa de Transparencia y Ética Pública (PTEP) 2025, el cual en el mes de enero se validará por parte de los veedores ciudadanos y del Comité Institucional de Gestión y Desempeño. *Actualización de la Plataforma estratégica de la entidad (Misión, visión, objetivos, principios y valores)– Resolución 1518 de diciembre 20 de 2024 *Actualización de la resolución que da las directrices para la operación del Modelo Integrado de Planeación y Gestión en la entidad – Resolución 1569 del 2024...							
8114-Modernización y desarrollo administrativo de la Secretaria Distrital de Salud Bogotá D.C.		\$28.114,99	\$11.518,54	40,97%			\$10.391,97	36,96%	

TIPO DE ANUALIZACION PROGRAMADA POR LA ENTIDAD: (S) Suma (K) Constante (C) Creciente (D) Decreciente

Versión: Seguimiento

Meta proyecto de inversión con tipo de anualización diferente a suma. Se debe observar el valor programado y ejecutado de sus magnitudes en cada vigencia. La programación y ejecución de magnitud de metas de proyecto de inversión incluye la vigencia actual y la vigencia anterior según desagregación efectuada por la entidad, mientras que los recursos corresponden únicamente a la vigencia actual.

Secretaría Distrital de Planeación/ Subsecretaría de Planeación de la Inversión

Sistema de Seguimiento al Plan Distrital de Desarrollo - Segplan 2

Fecha de impresión:

Código del reporte:

Fecha de la versión del diseño:

Lunes 03 feb 2025 11:29

PA\_RepoCGI\_02\_Estructura

11/04/2021 V 1.1

Página 230

de 310

<div><div><div><div><div><div><span></span></div><div>ALCALDÍA MAYOR DE BOGOTÁ D.C.</div></div></div><div><div><div><span></span></div><div>BOGOTÁ</div></div></div></div></div></div>		Plan de Desarrollo Distrital: 17 - Bogotá Camina Segura							
Reporte de gestión e inversión por estructura del plan de desarrollo									
En millones de pesos									
Fecha de Corte: 31/12/2024									
			2024						
Objetivo Estratégico / Programa / Meta Plan de Desarrollo / Entidad / Indicador / Proyecto / Actividad			Programado	Compromisos / Contratado	%	Entregado	%	Giros	%
5 - Bogotá confía en su gobierno			\$778.701,54	\$712.450,75	91,49%			\$449.165,51	57,68%
1 - Contribuir al 100 Porciento en el ejercicio de la transparencia e innovación para el fortalecimiento de las capacidades institucionales del sector	Constante	Magnitud:	100,00	82,60	82,60%	82,60	82,60%		
	Tipo de anualización	Recursos \$:	\$28.114,99	\$11.518,54	40,97%			\$10.391,97	36,96%
2271 - Desarrollar el 100 % de las acciones para disponer una plataforma tecnológica que integre la información geográfica y catastral de Bogotá			\$898,58	\$893,68	99,45%			\$786,02	87,47%
0226-Unidad Administrativa Especial de Catastro Distrital-UAEC									
Indicador(es)									
(C) 4195 - Desarrollar una plataforma tecnológica que integre la información geográfica y catastral de Bogotá									



**Plan de Desarrollo Distrital: 17 - Bogotá Camina Segura**

**Reporte de gestión e inversión por estructura del plan de desarrollo**




**En millones de pesos**

**Fecha de Corte: 31/12/2024**

2024						
Objetivo Estratégico / Programa / Meta Plan de Desarrollo / Entidad / Indicador / Proyecto / Actividad	Programado	Compromisos / Contratado	%	Entregado	%	Giros
5 - Bogotá confía en su gobierno	\$778.701,54	\$712.450,75	91,49%			\$449.165,51
<p>Responsabilidades SARLAFT. Se realizó la revisión y ajuste del Manual SARLAFT y el Manual de Antisoborno ajustado acorde a la normativa vigente y a los procesos de la entidad. Se desarrollaron acciones de sensibilización con 4 sesiones de capacitación sobre SARLAFT y antisoborno, dirigidas a socializar los procesos de debida diligencia con las alcaldías locales y las dependencias del nivel central. Por último, se diseñó la Estrategia SARLAFT para las Alcaldías Locales, con el fin de gestionar los riesgos y aplicar controles preventivos.</p> <p>Respecto a la Estrategia de Atención a la Ciudadanía: Se logró hacer seguimiento al 100% de las peticiones registradas en la Secretaría Distrital de Gobierno mediante el sistema de información "Bogotá te Escucha", con 40 reportes preventivos, 1.261 alertas correctivas de peticiones vencidas a dependencias de nivel central y Alcaldías Locales y 148 alertas a los servidores públicos y colaboradores de las Alcaldías Locales, SuperCADES y punto de atención del Nivel Central. Se recibieron/registrarón 19.764 peticiones, y se gestionaron 18.933, logrando un porcentaje de descongestión del 96% de las peticiones registradas, recibidas e ingresadas.</p> <p>Se realizó la 2da y 3ra feria itinerante, con un enfoque diferencial, preferencial e incluyente, en compañía de Alcaldías Locales entidades distritales y entidades privadas brindando servicios alternos a la comunidad y hacer extensiva a ella la oferta institucional de la SDG. Se realizaron visitas y seguimiento a los ajustes razonables sugeridos conforme a lo establecido en el plan de acción de la política pública distrital de servicio a la ciudadanía. En tal sentido se visitaron las 20 Alcaldías Locales, 7 puntos de Red CADE (CAD30, Engativá, Suba, Bosa, Manitas, 20 de Julio y américas) y punto de atención del Nivel Central realizando el seguimiento a los espacios idóneos en 56 ocasiones (2 veces por punto).</p> <p>Se realiza seguimiento al Banco de Documentos Extraviados: En 2024, se contó con 8.115 documentos entregando 64 documentos a sus titulares y devolviendo a las entidades originadoras 5.796. A corte de 26 de diciembre se cerró con un stock de 2.255 documentos.</p> <p>Se adelantó el seguimiento a los trámites 100% virtualizados: 28.491 certificados de residencia aprobados, 17.591 peticiones registradas en línea y 227 certificados de inscripción de la Propiedad Horizontal y 2.389 certificados de actualización de representante legal de PH."</p>						

037-Implementacion de acciones orientadas a la gestion publica efectiva y transparente en la Secretaria Distrital de Gobierno de Bogota D.C			\$1.132,84	\$1.132,41	99,96%			\$957,43	84,52%
1 - Implementar 4 Plan(es) de comunicaci3n que incluya acciones internas y externas, en el marco de la Estrategia de Comunicaciones de la Secretaria Distrital de Gobierno	Suma	Magnitud:	1,00	1,00	100,00%	1,00	100,00%		
	Tipo de anualizaci3n	Recursos \$:	\$641,16	\$640,92	99,96%			\$538,79	84,03%
2 - Implementar 4 Estrategia(s) para la ejecuci3n de los productos definidos en la Pol3tica P3blica de Transparencia, Integridad y No Tolerancia con la Corrupci3n de la SDG	Suma	Magnitud:	1,00	1,00	100,00%	1,00	100,00%		
	Tipo de anualizaci3n	Recursos \$:	\$61,10	\$61,10	100,00%			\$56,81	92,98%
3 - Implementar 4 Estrategia(s) Orientadas a la efectividad y calidad del servicio de atenci3n a la ciudadan3a en la Secretaria Distrital de Gobierno	Suma	Magnitud:	1,00	1,00	100,00%	1,00	100,00%		
	Tipo de anualizaci3n	Recursos \$:	\$430,58	\$430,39	99,96%			\$361,83	84,03%
2273 - Ejecutar 4 Programa(s) de inspecci3n vigilancia y control de Entidades Sin 3nimo de Lucro enfocado al fortalecimiento del control social y la gesti3n del conocimiento			\$400,00	\$399,97	99,99%			\$381,45	95,36%
0136-Secretaria Juridica Distrital									
Indicador(es)									

(S) 4197 - Programas de inspección vigilancia y control de Entidades Sin Ánimo de Lucro enfocados al fortalecimiento del control social y la gestión

Año	Programación inicial del PD	Programación	Ejecución Vigencia	Avance			
				De la Vigencia		Transcurrido PD	
2024	1,00	1,00	1,00	100,00		100,00	
2025	1,00	1,00				N/A	
2026	1,00	1,00				N/A	
2027	1,00	1,00				N/A	
Total	4,00	4,00	1,00	Al plan de desarrollo:		25,00	

Retrasos y soluciones: No se presentaron retrasos.

Avances y Logros: Se orientaron 16 ciudadanos o entidades, tanto en territorio, como en las localidades en el marco de las jornadas IVC al barrio. También, se llevaron a cabo acciones en relación con las Entidades Sin Ánimo de Lucro (ESAL) supervisadas (49 Entidades con trámite a equipo de control y 31 Entidades cumplieron con sus obligaciones); y se adelantaron gestiones de revisión, análisis o presentación de requerimientos sobre información jurídica, financiera y contable de las entidades en el marco de las competencias de la entidad y dentro de los lineamientos establecidos en la Circular 020 de 2024.

195-Fortalecimiento de la capacidad institucional y operativa de la Secretaría Jurídica para gestionar los aspectos jurídicos. Bogotá D.C.			\$400,00	\$399,97	99,99%			\$381,45	95,36%
5 - Realizar 4 Programa(s) de IVC enfocados al fortalecimiento y control social	Suma	Magnitud:	1,00	1,00	100,00%	1,00	100,00%		
	Tipo de anualización	Recursos \$:	\$400,00	\$399,97	99,99%			\$381,45	95,36%
2274 - Ejecutar el 100 % de las acciones para el fortalecimiento del Sistema Jurídico Integral Anticorrupción SIJIA (Observatorio Distrital de Contratación y Lucha Anticorrupción-ODCLA y el Modelo de gestión jurídica anticorrupción)			\$481,29	\$476,51	99,01%			\$346,30	71,95%
0136-Secretaría Jurídica Distrital									
Indicador(es)									

(S) 4198 - Porcentaje de las acciones para el fortalecimiento del Sistema Jurídico Integral Anticorrupción SIJIA (Observatorio Distrital de

Año	Programación inicial del PD	Programación	Ejecución Vigencia	Avance			
				De la Vigencia		Transcurrido PD	
2024	15,00	15,00	14,25	95,00	☆	95,00	☆
2025	30,00	30,00				N/A	
2026	30,00	30,00				N/A	
2027	25,00	25,00				N/A	
Total	100,00	100,00	14,25	Al plan de desarrollo:		14,25	Ⓢ

Retrasos y soluciones:

Con ocasión al volumen de trabajo adelantado durante el periodo queda pendiente por complementar el anterior documento con aspectos jurídicos y jurisprudenciales.

Avances y Logros:

Se remitió el 11 de diciembre de 2024 la actualización de la cartilla de Denuncia Efectiva y Protección al Denunciante con los datos de 2018 a 2023.  
Se presentó en la 2° sesión de la Plenaria Jurídica Distrital, 4° sesión del Comité Distrital de Apoyo a la Contratación y la 6° sesión del Comité Jurídico Distrital, el 13 de diciembre de 2024, los resultados de la profundización sobre las incidencias de los hallazgos en la gestión contractual del Distrito Capital en los Fondos Locales de Desarrollo (FLD).

TIPO DE ANUALIZACION PROGRAMADA POR LA ENTIDAD: (S) Suma (K) Constante (C) Creciente (D) Decreciente

Versión: Seguimiento

La programación y ejecución de magnitud de metas de proyecto de inversión incluye la vigencia actual y la vigencia anterior según desagregación efectuada por la entidad, mientras que los recursos corresponden únicamente a la vigencia actual.

	2024						
Objetivo Estratégico / Programa / Meta Plan de Desarrollo / Entidad / Indicador / Proyecto / Actividad	Programado	Compromisos / Contratado	%	Entregado	%	Giros	%
5 - Bogotá confía en su gobierno	\$778.701,54	\$712.450,75	91,49%			\$449.165,51	57,68%




Finalmente, se presentó (i) el resumen del trabajo realizado para el rediseño del micrositio del ODCLA; y (ii) el documento de informe con los logros obtenidos durante el año 2024.

3. Presentación de informe sobre la implementación y fortalecimiento del SIJIA.

Se presentó documento técnico con propuesta de fortalecimiento del SIJIA en el que se presenta diagnóstico, fortalezas y debilidades actuales, así como propuesta de modificación, gobernanza y articulación con el Conpes 01 de 2019 y una propuesta de caja de herramientas.

8195-Fortalecimiento de la capacidad institucional y operativa de la Secretaría Jurídica para gestionar los aspectos jurídicos. Bogotá D.C.			\$481,29	\$476,51	99,01%			\$346,30	71,95%
2 - Fortalecer en un 100 Porciento las capacidades del cuerpo de abogados del Distrito Capital.	Constante	Magnitud:	100,00	100,00	100,00%	100,00	100,00%		
	Tipo de anualización	Recursos \$:	\$190,44	\$185,66	97,49%			\$75,75	39,78%
3 - Fortalecer en un 100 Porciento el SIJIA (Observatorio Distrital de Contratación y Lucha Anticorrupción -ODCLA- y Modelo de Gestión Jurídica Anticorrupción -MGJA-).	Suma	Magnitud:	15,00	14,25	95,00%	14,25	95,00%		
	Tipo de anualización	Recursos \$:	\$290,85	\$290,85	100,00%			\$270,55	93,02%
2275 - Ejecutar 1 Estrategia(s) de comunicación pública que permita brindar información sobre la oferta de servicios y la gestión de la administración distrital			\$8.522,58	\$8.151,97	95,65%			\$4.976,79	58,40%
0104-Secretaría General									
Indicador(es)									

(K) 4199 - Estrategia de comunicación pública que permita brindar información sobre la oferta de servicios y la gestión de la administración distrital

Año	Programación inicial del PD	Programación	Ejecución Vigencia	Avance			
				De la Vigencia		Transcurrido PD	
2024	1,00	1,00	1,00	100,00		100,00	
2025	1,00	1,00				N/A	
2026	1,00	1,00				N/A	
2027	1,00	1,00				N/A	
				Al plan de desarrollo:		25,00	

Retrasos y soluciones:

No se presentaron retrasos para el periodo del reporte

Avances y Logros:

En el marco del plan de desarrollo Bogotá Camina Segura con corte a 31 de diciembre de 2024, la Secretaria General avanzó en las siguientes acciones:

Estrategia de Comunicación Pública

Se implementó una estrategia de comunicación pública orientada a informar sobre los servicios y la gestión de la administración distrital. Se desarrollaron acciones innovadoras y de articulación, además de campañas de comunicación pública, entre las cuales se destacan 138 transmisiones en vivo de eventos institucionales, la producción de 872 piezas audiovisuales (reels, fulles, audios y videos) y 261 boletines de prensa. Además, se optimizó la información divulgada en los medios de comunicación mediante la gestión de 18.898 PQRSD, el monitoreo de medios y la implementación de 199 mejoras en el portal web del Distrito.

Innovación en Comunicación Pública

Se avanzó en la implementación de 1 acción innovadora: Alianza con el agregador de contenido colombiano Pulzo para visibilizar las acciones comunicativas del Distrito. También se creó el canal de WhatsApp de la Alcaldía Mayor de Bogotá, con el objetivo de aumentar la confianza ciudadana mediante contenidos en tiempo real sobre temas de interés público, como movilidad y seguridad.

Articulación de la Comunicación Pública

Se logró un avance significativo en la articulación de la comunicación pública con entidades públicas y privadas, a través de diversas acciones, como la elaboración de los lineamientos sobre "Buenas prácticas para el uso de correos electrónicos institucionales" y "Lineamientos para optimizar el posicionamiento y acceso a la información en las páginas web del Distrito". Además, se llevaron a cabo actividades destacadas, como la participación en el evento Smart City, la colaboración con la Secretaría Distrital de Ambiente en el relanzamiento de la producción "Vecinos Inesperados", la gestión del gran fondo de ciclismo, y el apoyo logístico a la Secretaría de Cultura en eventos como el desfile de comparsas y conciertos en homenaje a los artistas de la Séptima. También se organizó la entrega del CEFÉ Chapinero, dando a conocer a la ciudadanía los espacios disponibles por la Administración Distrital.

Campañas de Comunicación Pública

Se diseñaron y ejecutaron diversas campañas de comunicación pública para dar a conocer los planes, programas y proyectos de la administración distrital. Entre las acciones más destacadas, se incluyen 138 transmisiones en vivo de actividades y eventos institucionales, la producción de 872 piezas audiovisuales y la distribución de 261 boletines de prensa. Además, se lanzaron campañas como "Bogotá historias de ciudad", que busca fortalecer el sentido de pertenencia y empatía de los ciudadanos hacia Bogotá, y la campaña "Pólvora", orientada a promover el uso responsable de este material.

Optimización de Canales de Comunicación

Se optimizaron los canales de comunicación institucional, alcanzando un total de 21.963.457 usuarios que realizaron 99.460.064 visitas al portal web de Bogotá (www.bogota.gov.co). También se gestionaron 18.898 PQRD, se difundieron 6.426 mensajes en las redes sociales institucionales y se publicaron 6.883 contenidos informativos y periodísticos. Además, se implementaron 199 mejoras al portal web, garantizando que la información sobre la gestión distrital estuviera disponible y accesible para la ciudadanía en todo momento.

8116-Fortalecimiento de la comunicación pública para que la ciudadanía conozca las acciones, planes, programas y proyectos que adelanta la administración distrital Bogotá D.C.			\$8.522,58	\$8.151,97	95,65%			\$4.976,79	58,40%
1 - Implementar 7 Acción(es) innovadoras para el fortalecimiento de la comunicación pública	Suma	Magnitud:	1,00	1,00	100,00%	1,00	100,00%		
	Tipo de anualización	Recursos \$:	\$1.028,45	\$1.009,39	98,15%			\$856,28	83,26%
2 - Implementar 84 Acción(es) para la articulación de la comunicación pública de la administración distrital con entes públicos o privados	Suma	Magnitud:	12,00	12,00	100,00%	12,00	100,00%		
	Tipo de anualización	Recursos \$:	\$1.450,15	\$1.440,13	99,31%			\$481,69	33,22%
3 - Generar 14 Campaña(s) de comunicación pública que den a conocer los planes, programas y proyectos de la administración distrital.	Suma	Magnitud:	2,00	2,00	100,00%	2,00	100,00%		
	Tipo de anualización	Recursos \$:	\$4.784,72	\$4.499,62	94,04%			\$2.823,92	59,02%

TIPO DE ANUALIZACION PROGRAMADA POR LA ENTIDAD: (S) Suma (K) Constante (C) Creciente (D) Decreciente

Versión: Seguimiento

Meta proyecto de inversión con tipo de anualización diferente a suma. Se debe observar el valor programado y ejecutado de sus magnitudes en cada vigencia. La programación y ejecución de magnitud de metas de proyecto de inversión incluye la vigencia actual y la vigencia anterior según desagregación efectuada por la entidad, mientras que los recursos corresponden únicamente a la vigencia actual.

**Plan de Desarrollo Distrital: 17 - Bogotá Camina Segura**  
**Reporte de gestión e inversión por estructura del plan de desarrollo**  
**En millones de pesos**

**Fecha de Corte: 31/12/2024**

Objetivo Estratégico / Programa / Meta Plan de Desarrollo / Entidad / Indicador / Proyecto / Actividad			Programado	Compromisos / Contratado	%	Entregado	%	Giros	%	
5 - Bogotá confía en su gobierno			\$778.701,54	\$712.450,75	91,49%			\$449.165,51	57,68%	
4 - Optimizar 4 Canal(es) de comunicación para el acceso a la información relacionada con la gestión de la administración distrital	Constante	Magnitud:	4,00	4,00	100,00%	4,00	100,00%			
	Tipo de anualización	Recursos \$:	\$1.259,26	\$1.202,83	95,52%			\$814,90	64,71%	
2276 - Fortalecer 100 % del modelo de Gobierno Abierto que integre y articule acciones interinstitucionales de transparencia, integridad, participación y colaboración propiciando alianzas con organizaciones internacionales y nacionales que fomenten confianza y acerquen a la ciudadanía con la Administración			\$262,85	\$176,97	67,33%			\$150,29	57,18%	
0104-Secretaría General										
Indicador(es)										
(S) 4200 - Estrategia distrital para un Gobierno Abierto y Confiable implementada										
			Año	Programación inicial del PD	Programación	Ejecución Vigencia	Avance			
							De la Vigencia		Transcurrido PD	
			2024	0,25	0,25	0,25	100,00	☆	100,00	☆
			2025	0,25	0,25				N/A	
			2026	0,25	0,25				N/A	
			2027	0,25	0,25				N/A	
			Total	1,00	1,00	0,25	Al plan de desarrollo:		25,00	!
Retrasos y soluciones: No se presentaron retrasos para el periodo de reporte.										
Avances y Logros: En el marco del plan de desarrollo Bogotá Camina Segura con corte a 31 de diciembre de 2024, la Secretaría General avanzó en las siguientes acciones:  Construcción de la estrategia distrital de Estado Abierto  Se establecieron las bases y se definió la hoja de ruta para la formulación e implementación del Segundo Plan de Acción Distrital de Gobierno Abierto 2024-2028, alineado con el Plan de Desarrollo Distrital "Bogotá Camina Segura" y las directrices del CONPES 4070 de 2021.  Busca consolidar el enfoque de Gobierno Abierto en la ciudad mediante la promoción de valores como la transparencia, la integridad y la corresponsabilidad, fomentando una gestión inclusiva, participativa y abierta que fortalezca la confianza ciudadana.  Elaboración de herramientas para el Índice de Gobierno Abierto (IGAB)  Se desarrolló un documento guía y las herramientas necesarias para la medición del IGAB 2023. Este índice evalúa el nivel de apertura institucional de las entidades públicas del Distrito en términos de transparencia, participación y colaboración.  Se avanzó en el análisis de variables y metodologías, asegurando una evaluación integral y consistente con los principios del Modelo de Gobierno Abierto de Bogotá.  Desarrollo de una metodología de evaluación para la política de integridad y transparencia  Se presentó la primera versión del documento metodológico basado en una ruta aprobada por la Subsecretaría de Fortalecimiento Institucional.  Este documento incluye una evaluación intermedia de operaciones, enfatizando en la identificación de cuellos de botella, el desarrollo de preguntas orientadoras y la estructuración de una propuesta metodológica para evaluar la efectividad de la política de transparencia y no tolerancia con la corrupción.  Actualización del documento técnico para el Plan de Acción de Estado Abierto  Se actualizó el documento técnico que guiará la formulación del Plan, adaptándolo a las prioridades del Distrito y alineándolo con las directrices del CONPES 4070 de 2021.  Este esfuerzo busca no solo implementar principios de Estado Abierto, sino también impulsar un cambio cultural hacia valores como la corresponsabilidad y la colaboración.  Convocatoria y colaboración intersectorial  En diciembre se realizó la convocatoria de compromisos para el II Plan de Acción de Gobierno Abierto con OGP Bogotá, logrando la recepción de 36 compromisos de 19 entidades públicas.  Se inició el Círculo de Gobierno Abierto en el Foro Multiactor, un espacio de participación donde diversos sectores confirmaron su compromiso con la formulación y seguimiento del Plan.										
8115-Fortalecimiento de la cultura en los actores públicos y privados en integridad y estado abierto que mejore la gobernanza en Bogotá D.C			\$262,85	\$176,97	67,33%			\$150,29	57,18%	
3 - Implementar 1 Estrategia(s) de Estado Abierto para el acceso, uso y aprovechamiento de datos e información pública	Suma	Magnitud:	0,25	0,25	100,00%	0,25	100,00%			
	Tipo de anualización	Recursos \$:	\$181,17	\$128,51	70,93%			\$109,45	60,41%	
4 - Implementar 1 Estrategia(s) de colaboración de actores para generar valor público en el marco del Estado Abierto.	Creciente	Magnitud:	0,25	0,25	100,00%	0,25	100,00%			
	Tipo de anualización	Recursos \$:	\$81,68	\$48,46	59,33%			\$40,84	50,00%	
2277 - Fortalecer a 2150 Ciudadanas ciudadanos y/o servidoras servidores públicos en control social de la gestión pública promoviendo transparencia y la cultura de denuncia			\$534,86	\$534,66	99,96%			\$507,08	94,81%	
0105-Veeduría Distrital										
Indicador(es)										

TIPO DE ANUALIZACION PROGRAMADA POR LA ENTIDAD: (S) Suma (K) Constante (C) Creciente (D) Decreciente

Versión: Seguimiento

Meta proyecto de inversión con tipo de anualización diferente a suma. Se debe observar el valor programado y ejecutado de sus magnitudes en cada vigencia. La programación y ejecución de magnitud de proyecto de inversión incluye la vigencia actual y la vigencia anterior según desagregación efectuada por la entidad, mientras que los recursos corresponden únicamente a la vigencia actual.



<div><div><div><div><div><div><span></span></div><div>ALCALDÍA MAYOR DE BOGOTÁ D.C.</div><div>SECRETARÍA DE PLANEACIÓN</div></div></div><div><div><div><span></span></div><div>BOGOTÁ</div></div></div></div></div><div>Plan de Desarrollo Distrital: 17 - Bogotá Camina Segura</div></div>		Reporte de gestión e inversión por estructura del plan de desarrollo																																																																	
En millones de pesos		Fecha de Corte: 31/12/2024																																																																	
		2024																																																																	
Objetivo Estratégico / Programa / Meta Plan de Desarrollo / Entidad / Indicador / Proyecto / Actividad		Programado		Compromisos / Contratado		%		Entregado		%		Giros		%																																																					
5 - Bogotá confía en su gobierno		\$778.701,54		\$712.450,75		91,49%						\$449.165,51		57,68%																																																					
(S) 4201 - Número de ciudadanos y/o servidores públicos fortalecidos																																																																			
		<table><tr><th rowspan="2">Año</th><th rowspan="2">Programación inicial del PD</th><th rowspan="2">Programación</th><th rowspan="2">Ejecución Vigencia</th><th colspan="4">Avance</th></tr><tr><th colspan="2">De la Vigencia</th><th colspan="2">Transcurrido PD</th></tr><tr><td>2024</td><td>200,00</td><td>200,00</td><td>483,00</td><td>241,50</td><td></td><td>241,50</td><td></td></tr><tr><td>2025</td><td>650,00</td><td>650,00</td><td></td><td></td><td></td><td>N/A</td><td></td></tr><tr><td>2026</td><td>650,00</td><td>650,00</td><td></td><td></td><td></td><td>N/A</td><td></td></tr><tr><td>2027</td><td>650,00</td><td>650,00</td><td></td><td></td><td></td><td>N/A</td><td></td></tr><tr><td>Total</td><td>2.150,00</td><td>2.150,00</td><td>483,00</td><td colspan="2">Al plan de desarrollo:</td><td>22,47</td><td></td></tr></table>														Año	Programación inicial del PD	Programación	Ejecución Vigencia	Avance				De la Vigencia		Transcurrido PD		2024	200,00	200,00	483,00	241,50		241,50		2025	650,00	650,00				N/A		2026	650,00	650,00				N/A		2027	650,00	650,00				N/A		Total	2.150,00	2.150,00	483,00	Al plan de desarrollo:		22,47	
Año	Programación inicial del PD	Programación	Ejecución Vigencia	Avance																																																															
				De la Vigencia		Transcurrido PD																																																													
2024	200,00	200,00	483,00	241,50		241,50																																																													
2025	650,00	650,00				N/A																																																													
2026	650,00	650,00				N/A																																																													
2027	650,00	650,00				N/A																																																													
Total	2.150,00	2.150,00	483,00	Al plan de desarrollo:		22,47																																																													
Retrasos y soluciones:		La meta PDD no presenta retrasos.																																																																	
Avances y Logros:		Se está avanzando en el cumplimiento de las 4 metas logrando en primer lugar los planes de trabajo y cronogramas de acompañamientos y espacios de fortalecimiento de capacidades a realizar a la ciudadanía y a los servidores y colaboradores del Distrito. Se actualizaron las herramientas de capacitación (metodologías y presentaciones), se preparó una guía metodológica de Transparencia y se prepararon los instrumentos de medición para realizar el Ranking de empresas. A la fecha se han llevado 16 actividades sobre el ejercicio de la participación ciudadana y el control social en los cuales se han asistido a 483 personas. Se asistió a 42 entidades en Transparencia a través de capacitaciones y jornadas de sensibilización. Se han realizados 3 eventos de Capacitación: el Conversatorio Empresas que Crean Valor: Hacia un Futuro sostenible en la Bogotá del Siglo XXI (41 personas), evento de capacitación en Transparencia Empresarial el día 6 de noviembre con 16 entidades. (36 personas) y un conversatorio sobre Cultura de Integridad el día 12 de diciembre de 2024. Se asistió técnicamente a la empresa Metro de Bogotá y a la Empresa de Acueducto y Alcantarillado de Bogotá. Se realizó la medición del Ranking de empresas entregando el informe correspondiente. Se suscribió el contrato para la medición del Índice de Transparencia por Bogotá.																																																																	
7978-Control Social para la promoción de la Cultura de Integridad, Transparencia y Anticorrupción en las Entidades y Empresas en las que el Distrito tiene participación en Bogotá D.C.		\$534,86		\$534,66		99,96%						\$507,08		94,81%																																																					
1 - Fortalecer a 2150 Persona(s) entre ciudadanía y servidores y colaboradores del Distrito, a través de un programa que comprenda los procesos de transformación de percepciones, conocimientos, hábitos y el fortalecimiento de capacidades respecto al control social.		Suma	Magnitud:	200,00	200,00	100,00%	200,00	100,00%																																																											
		Tipo de anualización	Recursos \$:	\$210,29	\$210,09	99,90%		\$182,51	86,79%																																																										
2 - Fortalecer a 61 Entidad(es) /empresas del Distrito y grupos de control social, a través de una estrategia de cultura de denuncia, transparencia y lineamientos de integridad.		Creciente	Magnitud:	30,00	30,00	100,00%	30,00	100,00%																																																											
		Tipo de anualización	Recursos \$:	\$93,06	\$93,06	100,00%		\$93,06	100,00%																																																										
3 - Asistir a 20 Empresa(s) públicas y/o mixtas del distrito en materia de Conducta Empresarial Responsable (CER), que promueva el reconocimiento (certificación) por adoptar prácticas sostenibles y éticas en sus operaciones.		Suma	Magnitud:	3,00	3,00	100,00%	3,00	100,00%																																																											
		Tipo de anualización	Recursos \$:	\$101,48	\$101,48	100,00%		\$101,48	100,00%																																																										
4 - Elaborar 11 Estudio(s) estadísticos en pro del control preventivo sobre riesgos de corrupción y soborno, cultura de integridad, percepción ciudadana, control social y/o Derechos Humanos.		Suma	Magnitud:	1,00	1,00	100,00%	1,00	100,00%																																																											
		Tipo de anualización	Recursos \$:	\$130,03	\$130,03	100,00%		\$130,03	100,00%																																																										
2278 - Implementar 1 Estrategia(s) de cambio cultural para la integridad, prevención de prácticas irregulares en el Distrito y generación de mecanismos de colaboración para dar mayor transparencia al relacionamiento con los grupos de interés y la ciudadanía				\$230,39		\$68,10		29,56%				\$57,84		25,11%																																																					
0104-Secretaría General																																																																			
Indicador(es)																																																																			
(C) 4202 - Estrategia de cambio cultural para la integridad transparencia y corresponsabilidad aplicada en servidores públicos y colaboradores del																																																																			
		<table><tr><th rowspan="2">Año</th><th rowspan="2">Programación inicial del PD</th><th rowspan="2">Programación</th><th rowspan="2">Ejecución Vigencia</th><th colspan="4">Avance</th></tr><tr><th colspan="2">De la Vigencia</th><th colspan="2">Transcurrido PD</th></tr><tr><td>2024</td><td>0,40</td><td>0,40</td><td>0,40</td><td>100,00</td><td></td><td>100,00</td><td></td></tr><tr><td>2025</td><td>0,60</td><td>0,60</td><td></td><td>66,67</td><td></td><td>N/A</td><td></td></tr><tr><td>2026</td><td>0,80</td><td>0,80</td><td></td><td>50,00</td><td></td><td>N/A</td><td></td></tr><tr><td>2027</td><td>1,00</td><td>1,00</td><td></td><td>40,00</td><td></td><td>N/A</td><td></td></tr><tr><td colspan="4"></td><td colspan="2">Al plan de desarrollo:</td><td>40,00</td><td></td></tr></table>														Año	Programación inicial del PD	Programación	Ejecución Vigencia	Avance				De la Vigencia		Transcurrido PD		2024	0,40	0,40	0,40	100,00		100,00		2025	0,60	0,60		66,67		N/A		2026	0,80	0,80		50,00		N/A		2027	1,00	1,00		40,00		N/A						Al plan de desarrollo:		40,00	
Año	Programación inicial del PD	Programación	Ejecución Vigencia	Avance																																																															
				De la Vigencia		Transcurrido PD																																																													
2024	0,40	0,40	0,40	100,00		100,00																																																													
2025	0,60	0,60		66,67		N/A																																																													
2026	0,80	0,80		50,00		N/A																																																													
2027	1,00	1,00		40,00		N/A																																																													
				Al plan de desarrollo:		40,00																																																													
Retrasos y soluciones:		No se presentaron retrasos para el periodo de reporte.																																																																	
Avances y Logros:		En el marco del plan de desarrollo Bogotá Camina Segura con corte a 31 de diciembre de 2024, la Secretaría General avanzó en las siguientes acciones:  Propuesta y Plan de Trabajo del Acuerdo por la Transparencia en la Gestión Local  Se avanzó en la implementación del Acuerdo por la Transparencia en la Gestión Local, con el objetivo de fortalecer la integridad corresponsable en las entidades del distrito. Los objetivos claves de esta estrategia incluyen:  <ul style="list-style-type: none"><li>Promover medidas de acceso efectivo a la información pública y el aprovechamiento de datos.</li><li>Impulsar una cultura de integridad en las alcaldías locales centrada en el respeto y la defensa de los recursos públicos.</li><li>Fortalecer y apropiar las prácticas y herramientas dispuestas para prevenir, detectar, sancionar y garantizar la no repetición de la corrupción en la gestión local, permitiendo también un control social ágil y permanente.</li><li>Fortalecer y actualizar las capacidades institucionales con procesos de control multinivel, que requieren coordinación y sinergias con distintos actores internos, externos y particulares.</li></ul> Documento sobre Experiencias en Transparencia e Integridad  Se elaboró un documento que describe las experiencias nacionales e internacionales en materia de transparencia e integridad, con el fin de identificar mecanismos y estrategias que puedan ser implementados en el distrito. Además, se vinculó la participación de la cooperación internacional para avanzar hacia una cultura de integridad, tanto en los servidores públicos como en la ciudadanía del Distrito.																																																																	

TIPO DE ANUALIZACION PROGRAMADA POR LA ENTIDAD: (S) Suma (K) Constante (C) Creciente (D) Decreciente

Versión: Seguimiento

Meta proyecto de inversión con tipo de anualización diferente a suma. Se debe observar el valor programado y ejecutado de sus magnitudes en cada vigencia. La programación y ejecución de magnitud de metas de proyecto de inversión incluye la vigencia actual y la vigencia anterior según desagregación efectuada por la entidad, mientras que los recursos corresponden únicamente a la vigencia actual.

Secretaría Distrital de Planeación/ Subsecretaría de Planeación de la Inversión

Sistema de Seguimiento al Plan Distrital de Desarrollo - Segplan 2

Fecha de impresión:

Lunes 03 feb 2025 11:29

Código del reporte:

PA\_RepoCGI\_02\_Estructura

Fecha de la versión del diseño:

11/04/2021 V 1.1

Página 235

de 310

<div><div><div><div><div><span></span></div><div>ALCALDÍA MAYOR DE BOGOTÁ D.C.</div><div>SECRETARÍA DE PLANEACIÓN</div></div></div><div><div><div><span></span></div><div>BOGOTÁ</div></div></div></div><div>Plan de Desarrollo Distrital: 17 - Bogotá Camina Segura</div><div>Reporte de gestión e inversión por estructura del plan de desarrollo</div><div>En millones de pesos</div><div>Fecha de Corte: 31/12/2024</div></div>							
		2024					
Objetivo Estratégico / Programa / Meta Plan de Desarrollo / Entidad / Indicador / Proyecto / Actividad	Programado	Compromisos / Contratado	%	Entregado	%	Giros	%
5 - Bogotá confía en su gobierno	\$778.701,54	\$712.450,75	91,49%			\$449.165,51	57,68%
<p>Documento Metodológico para el Cambio Cultural en Integridad</p> <p>Se estructuro y concertó los componentes del Documento Metodológico para el Cambio Cultural en Integridad, el cual incorpora las buenas prácticas implementadas en el Distrito y el desarrollo de una ruta para el cambio cultural en integridad. El documento define una fase diagnóstica en la que se identifica el problema, se seleccionan los comportamientos a intervenir, se priorizan estos comportamientos y se establece una hoja de ruta para la intervención. También se establecieron indicadores para el seguimiento de las acciones.</p> <p>Articulación con la Dirección Distrital de Calidad del Servicio</p> <p>Se articuló el trabajo con la Dirección Distrital de Calidad del Servicio, lo que permitió presentar casos de estudio. Esta articulación permitió documentar los casos presentados y las experiencias adquiridas durante el proceso de análisis y seguimiento, consolidando así el trabajo conjunto para el fortalecimiento de la integridad en la gestión pública.</p>							
8115-Fortalecimiento de la cultura en los actores públicos y privados en integridad y estado abierto que mejore la gobernanza en Bogotá D.C		\$230,39	\$68,10	29,56%		\$57,84	25,11%
1 - Implementar 1 Estrategia(s) de cambio cultural en las entidades del distrito que fortalezca la integridad corresponsable	Creciente	Magnitud:	0,30	0,30	100,00%	0,30	100,00%
	Tipo de anualización	Recursos \$:	\$62,73	\$31,36	49,99%	\$21,56	34,37%
2 - Implementar 1 Estrategia(s) de acompañamiento para la prevención, detección, gestión y control de riesgos que afectan la gestión pública distrital	Creciente	Magnitud:	0,25	0,25	100,00%	0,25	100,00%
	Tipo de anualización	Recursos \$:	\$167,66	\$36,74	21,91%	\$36,28	21,64%
2279 - Integrar 4 Herramienta(s) del sistema de información del sector hábitat que permitan la transparencia y difusión del conocimiento generado		\$1.162,00	\$1.161,10	99,92%		\$1.029,07	88,56%
0118-Secretaria Distrital de Habitat							
Indicador(es)							
(S) 4203 - Número de herramientas incorporadas en el sistema de información del sector hábitat							
		Año	Programación inicial del PD	Programación	Ejecución Vigencia	Avance	
						De la Vigencia	Transcurrido PD
		2024	0,60	0,60	0,60	100,00	100,00
		2025	1,00	1,00			N/A
		2026	1,20	1,20			N/A
		2027	1,20	1,20			N/A
		Total	4,00	4,00	0,60	Al plan de desarrollo:	15,00
Retrasos y soluciones:		No se presentaron retrasos en la ejecución de las actividades y metas establecidas en el Plan de Desarrollo Bogotá Camina Segura. El seguimiento constante y la gestión oportuna de los recursos y actividades han permitido cumplir con los plazos previstos, garantizando la efectividad de las acciones programadas.					
Avances y Logros:		En el marco del Plan Distrital de Desarrollo Bogotá Camina Segura, se alcanzaron los siguientes logros significativos que contribuyen a la mejora integral de la ciudad, la sostenibilidad urbana y la equidad social:					
		Integración e interoperabilidad de herramientas clave del Sector Hábitat					
		Se avanzó en la integración de sistemas y plataformas esenciales para la gestión urbana, lo que incluye el Laboratorio de Innovación, la Escuela del Hábitat, el Observatorio del Hábitat y el Sistema de Información Misional. Esta integración facilita el acceso y uso de datos relevantes para la planificación y ejecución de proyectos urbanos, mejorando la eficiencia de las políticas públicas.					
		Elaboración del documento técnico del programa "Reduce tu cuota"					
		Se desarrolló el documento técnico de soporte para el programa "Reduce tu cuota", en estrecha colaboración con la Subdirección de Recursos Públicos, con el fin de optimizar la gestión y distribución de los recursos destinados a la implementación de políticas públicas en el área de hábitat.					
		Acompañamiento técnico a políticas públicas distritales					
		Se brindó acompañamiento técnico en diversas áreas clave, tales como la Habitabilidad en Calle, Mujeres y Equidad de Género, Familias, LGBTI, Vejez, CDPS, Derechos Humanos (DDHH) y Juventud. Esto permitió asegurar que las políticas y estrategias adoptadas por el distrito estén alineadas con los principios de equidad y bienestar social.					
		Puesta en marcha del Laboratorio de Innovación Pública de Bogotá (IBO)					
		Se lanzó oficialmente el Laboratorio de Innovación Pública de Bogotá, implementando las primeras sesiones de intraemprendimiento e innovación pública. Esta plataforma tiene como objetivo fomentar la creatividad y la innovación dentro del sector público, impulsando la resolución de problemas urbanos de manera colaborativa y eficiente.					
		Desarrollo de cursos y contenidos educativos					
		En el marco del Plan Distrital, se diseñaron y ejecutaron diversos cursos de formación en temas clave para la gestión urbana, incluyendo Gestión de Residuos, Ciclo del Agua, Cambio Climático, Liderazgo y Gobernanza Colaborativa, Educación Financiera, Compra y Arriendo de Vivienda, así como lecciones sobre el Hábitat en Bogotá y las regiones circundantes. Estos cursos fueron dirigidos a ciudadanos, funcionarios públicos y actores clave en el desarrollo urbano.					
		Actualización de indicadores y generación de informes sectoriales					
		Se llevó a cabo la actualización y publicación de baterías de indicadores, boletines e informes sectoriales que proporcionan información relevante sobre el estado del hábitat en Bogotá y en la región. Estos informes son herramientas fundamentales para la toma de decisiones informadas y la evaluación continua de las políticas públicas.					
		Desarrollo de sesiones "Hablemos del Hábitat"					
		Se organizaron y realizaron sesiones de diálogo y reflexión bajo el lema "Hablemos del Hábitat", con foros de expertos en temas clave para el sector hábitat. Estas sesiones fomentaron el intercambio de ideas y experiencias, promoviendo la participación de la ciudadanía y los expertos en la definición de políticas públicas en el ámbito urbano.					
		Construcción y lanzamiento del Índice de Revitalización Urbana					
		En colaboración con IDECA, se desarrolló y lanzó el Índice de Revitalización Urbana, una herramienta técnica que permitirá identificar las Unidades de Planeamiento Local (UPL) que presentan deficiencias en cuanto a hábitat integral, funcionalidad, sostenibilidad y resiliencia. Este índice será esencial para guiar los procesos de revitalización urbana en zonas que requieren intervención, mejorando así la calidad de vida de los residentes y fomentando la regeneración urbana.					
		Impactos y beneficios					
		La integración de las herramientas y sistemas de información del Sector Hábitat ha tenido un impacto en la mejora de la toma de decisiones en Bogotá. A través de la consolidación de datos técnicos y la generación de informes detallados, se ha facilitado la ide					

TIPO DE ANUALIZACION PROGRAMADA POR LA ENTIDAD: (S) Suma (K) Constante (C) Creciente (D) Decreciente

Versión: Seguimiento

Meta proyecto de inversión con tipo de anualización diferente a suma. Se debe observar el valor programado y ejecutado de sus magnitudes en cada vigencia. La programación y ejecución de magnitud de metas de proyecto de inversión incluye la vigencia actual y la vigencia anterior según desagregación efectuada por la entidad, mientras que los recursos corresponden únicamente a la vigencia actual.



Plan de Desarrollo Distrital: 17 - Bogotá Camina Segura

Reporte de gestión e inversión por estructura del plan de desarrollo

En millones de pesos

Fecha de Corte: 31/12/2024

			2024						
Objetivo Estratégico / Programa / Meta Plan de Desarrollo / Entidad / Indicador / Proyecto / Actividad			Programado	Compromisos / Contratado	%	Entregado	%	Giros	%
5 - Bogotá confía en su gobierno			\$778.701,54	\$712.450,75	91,49%			\$449.165,51	57,68%
8125-Implementación de las estrategias de generación y difusión del conocimiento e innovación para la toma de decisiones en política pública sobre las dinámicas del hábitat en Bogotá D.C.			\$1.162,00	\$1.161,10	99,92%			\$1.029,07	88,56%
1 - Actualizar 1 Observatorio(s) del Hábitat en sus mecanismos de difusión con la información del sector hábitat de acuerdo al cronograma establecido para cada vigencia	Constante	Magnitud:	1,00	1,00	100,00%	1,00	100,00%		
	Tipo de anualización	Recursos \$:	\$92,62	\$92,62	100,00%			\$76,19	82,26%
2 - Elaborar 11 Documento(s) entre estudios y evaluaciones sobre las dinámicas y programas del hábitat de Bogotá y la Región	Suma	Magnitud:	4,00	4,00	100,00%	4,00	100,00%		
	Tipo de anualización	Recursos \$:	\$211,26	\$211,26	100,00%			\$196,53	93,03%
3 - Actualizar 1 Sistema(s) de información misional con los conjuntos de datos de entidades adscritas y vinculadas del sector	Constante	Magnitud:	1,00	1,00	100,00%	1,00	100,00%		
	Tipo de anualización	Recursos \$:	\$91,25	\$91,25	100,00%			\$82,75	90,68%
4 - Implementar 12 Caso(s) de uso en el sistema de información misional del sector hábitat consolidando la información requerida	Suma	Magnitud:	1,00	1,00	100,00%	1,00	100,00%		
	Tipo de anualización	Recursos \$:	\$70,29	\$70,29	100,00%			\$60,92	86,67%
5 - Desarrollar 6 Proceso(s) de formulación y seguimiento de instrumentos de política pública del sector	Suma	Magnitud:	1,00	1,00	100,00%	1,00	100,00%		
	Tipo de anualización	Recursos \$:	\$253,22	\$252,32	99,64%			\$215,37	85,05%
6 - Implementar 2 Proyecto(s) de innovación del sector hábitat	Suma	Magnitud:	0,50	0,50	100,00%	0,50	100,00%		
	Tipo de anualización	Recursos \$:	\$269,08	\$269,08	100,00%			\$243,97	90,67%
7 - Capacitar 3500 Persona(s) sobre las temáticas del sector hábitat a través de la escuela del hábitat.	Suma	Magnitud:	500,00	500,00	100,00%	500,00	100,00%		
	Tipo de anualización	Recursos \$:	\$102,18	\$102,18	100,00%			\$86,54	84,69%
8 - Desarrollar 48 Mecanismo(s) de intercambio de conocimiento sobre las temáticas del sector.	Suma	Magnitud:	8,00	8,00	100,00%	8,00	100,00%		
	Tipo de anualización	Recursos \$:	\$72,10	\$72,10	100,00%			\$66,80	92,65%
2280 - Mantener el 100 % del censo inmobiliario de Bogotá actualizado			\$8.203,98	\$3.891,55	47,43%			\$3.473,55	42,34%
0226-Unidad Administrativa Especial de Catastro Distrital-UAEC									
Indicador(es)									
(K) 4204 - Porcentaje de predios actualizados									
			Año	Programación inicial del PD	Programación	Ejecución Vigencia	Avance		
							De la Vigencia	Transcurrido PD	
			2024	100,00	100,00	100,00	100,00	100,00	100,00
			2025	100,00	100,00			N/A	
			2026	100,00	100,00			N/A	
			2027	100,00	100,00			N/A	
			Al plan de desarrollo:				25,00		
Retrasos y soluciones:			No se presentó ningún retraso						
Avances y Logros:			Para el proceso de actualización, con relación a los componente físico y jurídico se reconocieron 21.937 predios, se incorporaron 75.228 predios nuevos. Así mismo se actualizó de forma masiva el cambio de propietario de 129.061 predios. En lo que respecta al componente económico, se realizaron 14.616 avalúos puntos muestra, se depuraron y cargaron 13.620 ofertas inmobiliarias, se finalizaron las especificaciones de ZHF Y ZHG y se realizó el desarrollo y pruebas de las mismas, se finalizó el desarrollo del aplicativo para valoración de Lotes, se realizaron y aprobaron los modelos econométricos de PH y NPH, se realizaron pruebas al desarrollo de tipologías constructivas, se realizó el cargue de avalúos especiales y se realizó la liquidación inicial de avalúos comerciales CIB.  Para el proceso de conservación se atendieron 22.802 radicaciones, distribuidas así: Componentes físico y jurídico 17.540 radicaciones, , Componente Económico 3.870 radicaciones, Nomenclatura, topográficos y apelaciones 1.392. Producto de la ejecución de las actividades programadas en el cronograma del censo inmobiliario de Bogotá, se entregó en diciembre la Base Catastral de predios actualizados y conservados en 2024 para la vigencia 2025 a la Secretaría Distrital de Hacienda. Esta información es la base para el recaudo por impuesto predial que es uno de los principales ingresos de la ciudad. En lo relacionado con el catastro multipropósito en territorio, los convenios con la ciudad de Cartagena y Santa Rosa de Cabal fueron finalizados cumpliendo el cronograma de actividades de entrega.						
7966-Optimización de la gestión catastral mediante la interoperabilidad, automatización de actividades y captura oportuna de cambios en los predios de la ciudad de Bogotá D.C			\$8.203,98	\$3.891,55	47,43%			\$3.473,55	42,34%
1 - Ejecutar el 100 Porciento del cronograma de actividades de Censo	Constante	Magnitud:	100,00	100,00	100,00%	100,00	100,00%		
	Tipo de anualización	Recursos \$:	\$2.020,08	\$577,19	28,57%			\$369,72	18,30%
2 - Prestar por demanda el 100 Porciento de los servicios de gestión y/u operación catastral multipropósito a nivel nacional	Constante	Magnitud:	100,00	100,00	100,00%	100,00	100,00%		
	Tipo de anualización	Recursos \$:	\$5.918,14	\$3.048,83	51,52%			\$2.854,74	48,24%
3 - Atender el 100 Porciento de los trámites programados de conservación	Constante	Magnitud:	100,00	100,00	100,00%	100,00	100,00%		
	Tipo de anualización	Recursos \$:	\$265,76	\$265,53	99,91%			\$249,09	93,73%
2281 - Poner en marcha 1 Estrategia(s) de posicionamiento de la memoria investigación histórica y difusión del patrimonio documental orientada a la consulta ciudadana			\$809,16	\$799,72	98,83%			\$672,35	83,09%
0104-Secretaría General									
Indicador(es)									

TIPO DE ANUALIZACION PROGRAMADA POR LA ENTIDAD: (S) Suma (K) Constante (C) Creciente (D) Decreciente

Versión: Seguimiento

Meta proyecto de inversión con tipo de anualización diferente a suma. Se debe observar el valor programado y ejecutado de sus magnitudes en cada vigencia. La programación y ejecución de magnitud de metas de proyecto de inversión incluye la vigencia actual y la vigencia anterior según desagregación efectuada por la entidad, mientras que los recursos corresponden únicamente a la vigencia actual.



<div><div><div><div><div><div><span></span></div><div>ALCALDÍA MAIOR DE BOGOTÁ D.C.</div></div></div><div><div><div><span></span></div><div>BOGOTÁ</div></div></div></div></div></div>		Plan de Desarrollo Distrital: 17 - Bogotá Camina Segura							
		Reporte de gestión e inversión por estructura del plan de desarrollo							
		En millones de pesos							
		Fecha de Corte: 31/12/2024							
		2024							
Objetivo Estratégico / Programa / Meta Plan de Desarrollo / Entidad / Indicador / Proyecto / Actividad		Programado	Compromisos / Contratado	%	Entregado	%	Giros	%	
5 - Bogotá confía en su gobierno		\$778.701,54	\$712.450,75	91,49%			\$449.165,51	57,68%	
(C) 4205 - Estrategia de posicionamiento de la memoria investigación histórica y difusión del patrimonio documental orientada a la consulta									
		Año	Programación inicial del PD	Programación	Ejecución Vigencia	Avance			
						De la Vigencia	Transcurrido PD		
		2024	0,10	0,10	0,09	90,00	90,00		
		2025	0,50	0,50		18,00	N/A		
		2026	0,70	0,70		12,86	N/A		
		2027	1,00	1,00		9,00	N/A		
		Al plan de desarrollo:				9,00			
Retrasos y soluciones:		Al corte 31 de diciembre de 2024, se tenía programada la contratación y entrega de un aire acondicionado para la adecuación del depósito 601 de documentos especiales del Archivo Distrital a manera de cuarto frío, sin embargo, se logró la adjudicación del proceso de contratación a finales del 2024 por lo cual está pendiente la entrega del aire acondicionado, la cual se espera se realice en el primer trimestre de 2025.							
Avances y Logros:		En el marco del plan de desarrollo Bogotá Camina Segura con corte a 31 de diciembre de 2024, la Secretaría General avanzó en un 0,09 con un porcentaje de avance del 90%. El porcentaje de avance está representado a través de las siguientes acciones:							
		Se diseño e implementó la estrategia de posicionamiento de la memoria investigación histórica y difusión del patrimonio documental orientada a la consulta ciudadana; en el cual se destacan los siguientes logros:							
		<ul style="list-style-type: none"><li>Se estructuró la Metodología para la elaboración del diagnóstico del Sistema Interno de Gestión Documental y Archivos – SIGA, y se elaboró Plan de Actualización del SIGA.</li><li>Elaboración del informe del análisis de la situación actual del Sistema Distrital de Archivos; diseño del piloto de la estrategia para el fortalecimiento de la gestión documental y la administración de archivos en las entidades distritales; y elaboración del informe de implementación de la estrategia piloto.</li><li>Se pusieron al servicio de la ciudadanía 10.000 unidades documentales, las cuales representan un avance de la meta del 100%.</li><li>Se adjudicó el proceso de contratación para adquisición de un aire acondicionado para la adecuación del depósito 601 de documentos especiales a manera de cuarto frío.</li><li>Se realizó el diseño de la Estrategia de investigación para el posicionamiento, promoción y difusión del patrimonio documental, la memoria e historia de Bogotá y se avanzó en su implementación.</li><li>Se elaboró documento marco de la estrategia para fortalecer los servicios de la imprenta distrital e informe de implementación. Se logró la producción de 204 ejemplares del Plan Distrital de Desarrollo 2024-2027 Bogotá Camina Segura para la Secretaría Distrital de Planeación, elaborados con un tipo de acabado denominado “cosido al hilo”; y se hizo entrega de 310 portarretratos para la Secretaría Distrital de Planeación con el marco de “Bogotá mi ciudad, mi casa”</li></ul>							
8118-Fortalecimiento del acceso y difusión de la memoria histórica y del patrimonio documental de Bogotá D.C.		\$809,16	\$799,72	98,83%			\$672,35	83,09%	
1 - Actualizar 1 Sistema(s) interno de Gestión Documental y Archivos - SIGA	Creciente	Magnitud:	0,20	0,20	100,00%	0,20	100,00%		
	Tipo de anualización	Recursos \$:	\$58,81	\$58,81	100,00%		\$58,81	100,00%	
2 - Implementar 1 Estrategia(s) para fortalecer la gestión documental y administración de archivos en las entidades del Distrito	Creciente	Magnitud:	0,10	0,10	100,00%	0,10	100,00%		
	Tipo de anualización	Recursos \$:	\$178,91	\$178,91	100,00%		\$164,48	91,93%	
3 - Poner en servicio 100000 Unidad(es) documentales para mejorar el servicio de acceso a la ciudadanía y consulta de la memoria e historia del Distrito de Bogotá	Suma	Magnitud:	10.000,00	10.000,00	100,00%	10.000,00	100,00%		
	Tipo de anualización	Recursos \$:	\$266,93	\$266,93	100,00%		\$264,97	99,27%	
4 - Fortalecer 1 Sistema(s) Integrado de Conservación para aumentar la capacidad tecnológica y física en conservación y preservación documental	Creciente	Magnitud:	0,05	0,05	100,00%	0,04	80,00%		
	Tipo de anualización	Recursos \$:	\$131,44	\$123,14	93,69%		\$31,85	24,23%	
5 - Implementar 1 Estrategia(s) de investigación para el posicionamiento, promoción y difusión del patrimonio documental, la memoria e historia de Bogotá	Creciente	Magnitud:	0,10	0,10	100,00%	0,10	100,00%		
	Tipo de anualización	Recursos \$:	\$126,52	\$126,52	100,00%		\$125,62	99,29%	
6 - Implementar 1 Estrategia(s) para fortalecer los servicios de la Imprenta Distrital	Creciente	Magnitud:	0,10	0,10	100,00%	0,10	100,00%		
	Tipo de anualización	Recursos \$:	\$46,55	\$45,41	97,55%		\$26,62	57,19%	
33 - Fortalecimiento institucional para un gobierno confiable		\$575.442,56	\$541.619,51	94,12%			\$338.010,78	58,74%	
2282 - Articular con los 15 Sector(es) de la Administración Distrital programas y acciones orientadas a garantizar los derechos humanos de las mujeres y a mitigar la violencia económica, política, institucional y comunitaria contra las mujeres, aportando al fortalecimiento de su autonomía económica, física y social, así como, al ejercicio pleno de su ciudadanía		\$1.077,01	\$1.073,51	99,68%			\$1.024,79	95,15%	
0121-Secretaría Distrital de la Mujer									
Indicador(es)									
(K) 4206 - Número de sectores de la Administración Distrital con programas y acciones orientadas a garantizar los derechos humanos de las									
		Año	Programación inicial del PD	Programación	Ejecución Vigencia	Avance			
						De la Vigencia	Transcurrido PD		
		2024	15,00	15,00	15,00	100,00	100,00		
		2025	15,00	15,00			N/A		
		2026	15,00	15,00			N/A		
		2027	15,00	15,00			N/A		
		Al plan de desarrollo:				25,00			

TIPO DE ANUALIZACION PROGRAMADA POR LA ENTIDAD: (S) Suma (K) Constante (C) Creciente (D) Decreciente

Versión: Seguimiento

Meta proyecto de inversión con tipo de anualización diferente a suma. Se debe observar el valor programado y ejecutado de sus magnitudes en cada vigencia. La programación y ejecución de magnitud de metas de proyecto de inversión incluye la vigencia actual y la vigencia anterior según desagregación efectuada por la entidad, mientras que los recursos corresponden únicamente a la vigencia actual.

<div><div><div><div><div><div><span></span></div><div>ALCALDÍA MAYOR DE BOGOTÁ D.C.</div></div><div><div><div><span></span></div><div>BOGOTÁ</div></div></div></div></div><div></div></div></div>		Plan de Desarrollo Distrital: 17 - Bogotá Camina Segura						
Reporte de gestión e inversión por estructura del plan de desarrollo								
En millones de pesos								
Fecha de Corte: 31/12/2024								
		2024						
Objetivo Estratégico / Programa / Meta Plan de Desarrollo / Entidad / Indicador / Proyecto / Actividad		Programado	Compromisos / Contratado	%	Entregado	%	Giros	%
5 - Bogotá confía en su gobierno		\$778.701,54	\$712.450,75	91,49%			\$449.165,51	57,68%
Retrasos y soluciones: No se presentaron								
Avances y Logros: Se articuló con los 15 sectores de la Administración Distrital programas y acciones orientadas a garantizar los derechos humanos de las mujeres y a mitigar la violencia económica, política, institucional y comunitaria contra las mujeres aportando al fortalecimiento de su autonomía económica física y social así como al ejercicio pleno de su ciudadanía. El acompañamiento se hizo a través de socializaciones de la Política Publica de Mujer y Equidad de Género - PPMyEG y la Política Pública de Actividades Sexuales Pagas – PPASP.								
8200-Implementación de las políticas públicas PPMYEG y PPASP para la garantía de los derechos de las mujeres, la transversalización del enfoque de género y la igualdad en Bogotá D.C.		\$1.077,01	\$1.073,51	99,68%			\$1.024,79	95,15%
1 - Acompañar técnicamente el 100 Por ciento de requerimientos asociados a la incorporación del enfoque de género y de derechos de las mujeres en el ciclo de Política Pública de la Administración Distrital	Constante	Magnitud: 100,00	100,00	100,00%	100,00	100,00%		
	Tipo de anualización	Recursos \$:	\$132,45	\$132,45	100,00%		\$115,14	86,93%
2 - Acompañar el 100 Por ciento del seguimiento a la implementación de las PPMYEG y PPASP así como a los compromisos de la SDMujer en otras políticas públicas	Constante	Magnitud: 100,00	100,00	100,00%	100,00	100,00%		
	Tipo de anualización	Recursos \$:	\$222,39	\$222,39	100,00%		\$209,15	94,05%
3 - Transversalizar en los 15 Sector(es) de la administración distrital los enfoques de género y de derechos de las mujeres a través de procesos de reconocimiento, medición y acompañamiento técnico que promuevan la transformación de la gestión institucional y organizacional en pro de la igualdad de género	Constante	Magnitud: 15,00	15,00	100,00%	15,00	100,00%		
	Tipo de anualización	Recursos \$:	\$554,79	\$552,35	99,56%		\$540,83	97,48%
4 - Implementar 1 Estrategia(s) de promoción de buenas prácticas de transversalización del enfoque de género y acciones afirmativas que contribuyan al ejercicio pleno de los derechos y autonomía de las mujeres que habitan en Bogotá, por parte de los sectores públicos, mixtos, privados y sociales	Constante	Magnitud: 1,00	1,00	100,00%	1,00	100,00%		
	Tipo de anualización	Recursos \$:	\$167,38	\$166,32	99,37%		\$159,67	95,39%
2283 - Consolidar el 100 % del modelo de operación de la SDP incorporando acciones estratégicas orientadas a fortalecer el valor público y la confianza ciudadana en el que hacer de la entidad		\$5.765,25	\$5.308,21	92,07%			\$3.568,88	61,90%
0120-Secretaría Distrital de Planeación								
Indicador(es)								
(C) 4207 - Modelo de operación consolidado								
	Año	Programación inicial del PD	Programación	Ejecución Vigencia	Avance			
	2024	28,00	28,00	28,00	100,00	100,00	100,00	100,00
	2025	52,00	52,00		53,85	N/A		
	2026	75,00	75,00		37,33	N/A		
	2027	100,00	100,00		28,00	N/A		
	Al plan de desarrollo:					28,00		
Retrasos y soluciones: No aplica								
Avances y Logros: Para el semestre se desarrolló y cumplió al 100% con plan institucional de capacitación en el cual se adelantaron 27 actividades entre cursos, talleres, conferencias con una participación de 419 funcionarios de la entidad. Adicionalmente se adelantaron 28 actividades de Bienestar y Clima laboral con el fin de fortalecer las competencias de comunicación efectiva y escucha activa en los equipos de trabajo, desarrollar capacidades de liderazgo y gestión del cambio, se consolidaron espacios de aprendizaje colaborativo y construcción colectiva y se impulsó la transformación cultural hacia un modelo de gestión más participativo y orientado al bienestar. Adicionalmente se desarrollaron las estrategias de los canales de atención presencial y escrito permitiendo el fortalecimiento de la operación de los servicios de la Entidad en la Red Cade con el fin de minimizar las quejas y reclamos, la realización de jornadas de cualificación para nuevos informadores, se aumentó el cumplimiento al índice de calidad en las respuestas a PQRSFD a través del sistema BTE y en el canal telefónico se implementó el menú del IVR para la Línea 195, el tipificado, el Guion de trámites y servicios de la SDP. Se efectuó la activación de la sección de eventos en la web: Se implementó una nueva sección en la página web de la SDP para comunicar la agenda semanal de Ferias y Servicios, mejorando la visibilidad de la entidad en estos eventos. Se adelantaron las siguientes estrategias: Digital para Servicio a la Ciudadanía, Comunicación para Citas Territoriales, Diálogo Ciudadano Sin Barreras, Ferias de Servicio y Atención al Usuario en Contingencias. De otra parte, se Implementó el Subsistema Interno de Gestión de Archivos - SIGA con alineación y adopción del Modelo Integral de Gestión Documental y Archivos expedido por entes rectores.								
8052-Fortalecimiento del modelo de operación de la SDP a través del desarrollo de estrategias que mejoren la capacidad institucional y atiendan las necesidades de la ciudadanía Bogotá D.C.		\$5.765,25	\$5.308,21	92,07%			\$3.568,88	61,90%
1 - Ejecutar 1 Plan(es) Estratégico para la actualización del Sistema de Gestión.	Suma	Magnitud: 0,25	0,25	100,00%	0,25	100,00%		
	Tipo de anualización	Recursos \$:	\$1.775,07	\$1.769,91	99,71%		\$1.445,62	81,44%
2 - Implementar 100 Por ciento Plan Institucional de Capacitación que incluya acciones de Bienestar y Clima Laboral.	Constante	Magnitud: 100,00	100,00	100,00%	100,00	100,00%		
	Tipo de anualización	Recursos \$:	\$497,20	\$497,20	100,00%		\$392,23	78,89%
3 - implementar 4 Plan(es) estratégicos de acciones orientadas a fortalecer las competencias de la cultura del servicio.	Suma	Magnitud: 1,00	1,00	100,00%	1,00	100,00%		
	Tipo de anualización	Recursos \$:	\$1.303,20	\$1.300,37	99,78%		\$1.147,50	88,05%
4 - Implementar 100 Por ciento el plan estratégico de acciones orientadas a fortalecer la comunicación interna y externa de la SDP.	Constante	Magnitud: 100,00	100,00	100,00%	100,00	100,00%		
	Tipo de anualización	Recursos \$:	\$359,85	\$359,85	100,00%		\$359,85	100,00%
TIPO DE ANUALIZACION PROGRAMADA POR LA ENTIDAD: (S) Suma (K) Constante (C) Creciente (D) Decreciente								
Versión: Seguimiento								
Meta proyecto de inversión con tipo de anualización diferente a suma. Se debe observar el valor programado y ejecutado de sus magnitudes en cada vigencia. La programación y ejecución de magnitud de metas de proyecto de inversión incluye la vigencia actual y la vigencia anterior según desagregación efectuada por la entidad, mientras que los recursos corresponden únicamente a la vigencia actual.								
Secretaría Distrital de Planeación/ Subsecretaría de Planeación de la Inversión				Fecha de impresión:	Lunes 03 feb 2025 11:29			
Sistema de Seguimiento al Plan Distrital de Desarrollo - Segplan 2				Código del reporte:	PA_RepoCGI_02_Estructura			
				Fecha de la versión del diseño:	11/04/2021 V 1.1			

Plan de Desarrollo Distrital: 17 - Bogotá Camina Segura

Reporte de gestión e inversión por estructura del plan de desarrollo

En millones de pesos

Fecha de Corte: 31/12/2024

			2024						
Objetivo Estratégico / Programa / Meta Plan de Desarrollo / Entidad / Indicador / Proyecto / Actividad			Programado	Compromisos / Contratado	%	Entregado	%	Giros	%
5 - Bogotá confía en su gobierno			\$778.701,54	\$712.450,75	91,49%			\$449.165,51	57,68%
5 - Implementar 100 Porciento del plan institucional de Archivos PINAR.	Constante	Magnitud:	100,00	100,00	100,00%	100,00	100,00%		
	Tipo de anualización	Recursos \$:	\$1.061,42	\$1.061,42	100,00%			\$208,42	19,64%
6 - Ejecutar 100 Porciento el plan de acción que permita Integrar un sistema de operación para garantizar el adecuado servicio de transporte.	Constante	Magnitud:	100,00	87,50	87,50%	87,50	87,50%		
	Tipo de anualización	Recursos \$:	\$435,49	\$19,46	4,47%			\$15,26	3,50%
7 - Continuar 100 Porciento el plan de acción para la adecuación de la infraestructura física.	Constante	Magnitud:	100,00	100,00	100,00%	100,00	100,00%		
	Tipo de anualización	Recursos \$:	\$333,02	\$300,00	90,08%			\$0,00	0,00%
2284 - Constituir 3 Componente(s) de fortalecimiento institucional para las Alcaldías Locales y su gestión del desarrollo local desde un enfoque de interseccionalidad			\$3.345,25	\$2.828,53	84,55%			\$1.507,04	45,05%
0110-Secretaria Distrital de Gobierno									
Indicador(es)									
(C) 4208 - Porcentaje de Constitución de 3 componentes de fortalecimiento institucional en las Alcaldías Locales y su gestión en el desarrollo local									
Año		Programación inicial del PD	Programación	Ejecución Vigencia	Avance				
					De la Vigencia		Transcurrido PD		
2024		100,00	5,00	5,00	100,00	☆	100,00	☆	
2025		100,00	30,00		16,67	!	N/A		
2026		100,00	60,00		8,33	!	N/A		
2027		100,00	100,00		5,00	!	N/A		
Al plan de desarrollo:					5,00		!		
Retrasos y soluciones: NO SE PRESENTAN									
Avances y Logros: Al 31 de diciembre de 2024, la meta PDD, presenta un avance acumulado del 5%, equivalente, principalmente por la ejecución de la Fase 1, correspondiente a la Planeación de las actividades planteadas para desarrollar el 100% de la estrategia para constituir (3) componentes de fortalecimiento institucional para las Alcaldías Locales y su gestión del desarrollo local desde un enfoque de interseccionalidad, logrando que se elaborara y aprobara el documento del Modelo de Gestión Local 2024-2028, ejecutando para ello el 100% de las actividades planteadas para su elaboración y avance de la meta del 100% para la vigencia 2024									
7952-Fortalecimiento institucional de la gestión local en las localidades de Bogotá D.C.			\$3.345,25	\$2.828,53	84,55%			\$1.507,04	45,05%
1 - Establecer 1 Estructura(s) Uniforme para la operación y funcionamiento de las Alcaldías Locales	Creciente	Magnitud:							
	Tipo de anualización	Recursos \$:							
2 - Implementar 1 Modelo(s) de Gestión local que defina los parámetros y mecanismos de incidencia de la administración central en lo local	Creciente	Magnitud:	0,10	0,10	100,00%	0,10	100,00%		
	Tipo de anualización	Recursos \$:	\$729,38	\$660,69	90,58%			\$269,85	37,00%
3 - Actualizar 100 Porciento la documentación de los procesos de las alcaldías locales relacionados con la gestión del desarrollo local	Constante	Magnitud:							
	Tipo de anualización	Recursos \$:							
4 - Desarrollar 1 Estrategia(s) de actualización de la herramienta SIPSE Local para que se registre allí el 100% de la información relacionada con el ciclo de la inversión local	Constante	Magnitud:	1,00	1,00	100,00%	1,00	100,00%		
	Tipo de anualización	Recursos \$:	\$163,61	\$74,05	45,26%			\$37,51	22,93%
5 - Implementar 1 Estrategia(s) de Asistencia Técnica Integral para la 20 Alcaldías Locales	Constante	Magnitud:	1,00	1,00	100,00%	1,00	100,00%		
	Tipo de anualización	Recursos \$:	\$1.352,45	\$1.224,44	90,53%			\$667,52	49,36%
6 - Implementar 1 Estrategia(s) para fortalecer los mecanismos de divulgación de la gestión local y de las entidades públicas locales y distritales con incidencia en las localidades	Constante	Magnitud:	1,00	1,00	100,00%	1,00	100,00%		
	Tipo de anualización	Recursos \$:	\$446,21	\$271,84	60,92%			\$174,59	39,13%
7 - Implementar 1 Estrategia(s) de articulación y coordinación interinstitucional para la gobernanza local	Constante	Magnitud:	1,00	1,00	100,00%	1,00	100,00%		
	Tipo de anualización	Recursos \$:	\$653,60	\$597,51	91,42%			\$357,57	54,71%
2285 - Desarrollar 4 Fase(s) del plan de acción establecido para cumplir los objetivos del ecosistema Distrital de Política Pública			\$5.838,40	\$5.837,14	99,98%			\$2.830,98	48,49%
0120-Secretaria Distrital de Planeacion									
Indicador(es)									

TIPO DE ANUALIZACION PROGRAMADA POR LA ENTIDAD: (S) Suma (K) Constante (C) Creciente (D) Decreciente

Versión: Seguimiento

Meta proyecto de inversión con tipo de anualización diferente a suma. Se debe observar el valor programado y ejecutado de sus magnitudes en cada vigencia. La programación y ejecución de magnitud de metas de proyecto de inversión incluye la vigencia actual y la vigencia anterior según desagregación efectuada por la entidad, mientras que los recursos corresponden únicamente a la vigencia actual.



<div><div><div><div><div><div><span></span></div><div>ALCALDÍA MAIOR DE BOGOTÁ D.C.</div><div>SECRETARÍA DE PLANEACIÓN</div></div></div><div><div><div><span></span></div><div>BOGOTÁ</div></div></div></div></div></div>		<div>Plan de Desarrollo Distrital: 17 - Bogotá Camina Segura</div> <div>Reporte de gestión e inversión por estructura del plan de desarrollo</div> <div>En millones de pesos</div> <div>Fecha de Corte: 31/12/2024</div> <div>2024</div>																																																														
Objetivo Estratégico / Programa / Meta Plan de Desarrollo / Entidad / Indicador / Proyecto / Actividad		Programado		Compromisos / Contratado		%	Entregado		%	Giros		%																																																				
5 - Bogotá confía en su gobierno		\$778.701,54		\$712.450,75		91,49%				\$449.165,51		57,68%																																																				
(S) 4209 - Número de fases del plan de acción desarrolladas para cumplir los objetivos del Ecosistema Distrital de Políticas Públicas																																																																
		<table><tr><th rowspan="2">Año</th><th rowspan="2">Programación inicial del PD</th><th rowspan="2">Programación</th><th rowspan="2">Ejecución Vigencia</th><th colspan="4">Avance</th></tr><tr><th colspan="2">De la Vigencia</th><th colspan="2">Transcurrido PD</th></tr><tr><td>2024</td><td>1,00</td><td>1,00</td><td>1,00</td><td>100,00</td><td></td><td>100,00</td><td></td></tr><tr><td>2025</td><td>1,00</td><td>1,00</td><td></td><td></td><td></td><td>N/A</td><td></td></tr><tr><td>2026</td><td>1,00</td><td>1,00</td><td></td><td></td><td></td><td>N/A</td><td></td></tr><tr><td>2027</td><td>1,00</td><td>1,00</td><td></td><td></td><td></td><td>N/A</td><td></td></tr><tr><td>Total</td><td>4,00</td><td>4,00</td><td>1,00</td><td colspan="2">Al plan de desarrollo:</td><td>25,00</td><td></td></tr></table>											Año	Programación inicial del PD	Programación	Ejecución Vigencia	Avance				De la Vigencia		Transcurrido PD		2024	1,00	1,00	1,00	100,00		100,00		2025	1,00	1,00				N/A		2026	1,00	1,00				N/A		2027	1,00	1,00				N/A		Total	4,00	4,00	1,00	Al plan de desarrollo:		25,00	
Año	Programación inicial del PD	Programación	Ejecución Vigencia	Avance																																																												
				De la Vigencia		Transcurrido PD																																																										
2024	1,00	1,00	1,00	100,00		100,00																																																										
2025	1,00	1,00				N/A																																																										
2026	1,00	1,00				N/A																																																										
2027	1,00	1,00				N/A																																																										
Total	4,00	4,00	1,00	Al plan de desarrollo:		25,00																																																										
Retrasos y soluciones:		No se presentaron, dado que la meta fue cumplida de acuerdo con la magnitud programada																																																														
Avances y Logros:		<p>Se mantuvieron actualizados los documentos técnicos de formulación de la política pública. Se llevó a cabo la retroalimentación y validación de la información de seguimiento a los equipos técnicos de cada sector líder de política.</p> <p>Con la información de seguimiento consolidada de las 46 políticas públicas que se encuentran en seguimiento para el corte del primer semestre del 2024, se elaboró y publicó el informe consolidado del seguimiento del Ecosistema de Políticas Públicas.</p> <p>Así mismo, se llevó a cabo el acompañamiento técnico de las intervenciones públicas relacionadas con: Cultura Ciudadana, Socio Ocupacional, Oferta Preferente, Envejecimiento y Vejez, Jardines Infantiles y Jóvenes a la U.</p> <p>En cuanto al Visor de ODS, se logró disponer la primera versión, mediante el cual, las diferentes entidades direcciones y usuarios de interés, pueden acceder y visualizar el estado de avance de los diferentes indicadores del distrito relacionados con los ODS.</p> <p>Se logró integrar la primera base de datos al componente de Unidades Productivas 360 (Módulo Base Maestra Unidades Productivas) para el análisis de información socioeconómica que contribuya a la toma de decisiones, dicha información alimenta el visor de unidades Productivas 360 desarrollado.</p> <p>Como parte de la integración de nuevas fuentes de datos, se avanzó en la revisión de la base de RUES para definir cómo se integra al desarrollo de UP360. Se está avanzando en el cruce de la información de tropa económica con el registro mercantil.</p> <p>Se recopiló información de dotacionales sociales y productivos, información de la tasa de emprendimiento, supervivencia, edad promedio de las empresas, formalización, productividad laboral y existencia de corazones productivos a nivel de UPL y localidad. Se realizó la consolidación y procesamiento de la sabana de información del ICOP.</p> <p>Se actualizó el «Documento Análisis de cierre de brechas en la provisión de servicios de soporte para la actividad económica en la ciudad».</p> <p>Se elaboraron los documentos: i) Caracterización de la oferta programática para el desarrollo productivo. ii)Triangulación de la información de oferta programática y necesidades de la demanda para identificar la pertinencia y las oportunidades de mejora de la oferta programática y formular las recomendaciones. iii) Conclusiones y recomendaciones para el fortalecimiento de Rutas de Desarrollo Productivo Urbano y Rural.</p> <p>Con respecto a la Política Pública de CTel, se adelantaron los estudios técnicos para el desarrollo del documento de estructuración de política pública. Se desarrolló el documento de Estrategia de participación ciudadana para la política pública de CTel junto con los instrumentos de recolección de información.</p> <p>Beneficios: Con el cumplimiento de la meta, se realiza un aporte para mejorar la planificación de la oferta programática para el desarrollo productivo y empresarial de la ciudad. La SDP pondrá a disposición de la ciudadanía, la oferta institucional para el desarrollo económico.</p>																																																														
8134-Asistencia técnica para Generar información cualitativa y cuantitativa articulada sobre la implementación de intervenciones públicas en la ciudad para toma de decisiones basadas en evidencias Bogotá		\$5.838,40		\$5.837,14		99,98%				\$2.830,98		48,49%																																																				
1 - Realizar 15 Asistencia(s) técnicas para el fortalecimiento de los procesos de seguimiento y evaluación de intervenciones públicas, entendidas como políticas, planes, programas y/o proyectos, a los 15 sectores de la Administración Distrital	Constante	Magnitud:	15,00	15,00	100,00%	15,00	100,00%																																																									
	Tipo de anualización	Recursos \$:	\$922,92	\$921,90	99,89%			\$786,99	85,27%																																																							
2 - Desarrollar 24 Lineamiento(s) técnicos que posibiliten la apropiación de la información que resulta de los procesos de seguimiento y evaluación de las intervenciones públicas.	Suma	Magnitud:	6,00	6,00	100,00%	6,00	100,00%																																																									
	Tipo de anualización	Recursos \$:	\$4.522,96	\$4.522,72	99,99%			\$1.685,02	37,25%																																																							
3 - Desarrollar 4 Base(s) a partir de diversas fuentes, para el análisis de información socioeconomica que contribuya a la toma de decisiones.	Suma	Magnitud:	1,00	1,00	100,00%	1,00	100,00%																																																									
	Tipo de anualización	Recursos \$:	\$129,59	\$129,59	100,00%			\$129,59	100,00%																																																							
4 - Implementar 4 Metodología(s) para el análisis intersectorial e interinstitucional en el diseño, planificación de oferta programática y servicios de soporte para el desarrollo económico.	Suma	Magnitud:	1,00	1,00	100,00%	1,00	100,00%																																																									
	Tipo de anualización	Recursos \$:	\$262,93	\$262,93	100,00%			\$229,38	87,24%																																																							
2286 - Desarrollar el 100 % de la estrategia de mejora y sostenibilidad del Modelo Integrado De Planeación y Gestión - Mipg en las entidades del Sector Movilidad		\$138.957,90		\$131.113,90		94,36%				\$66.873,66		48,13%																																																				
0113-Secretaria Distrital de Movilidad																																																																
Indicador(es)																																																																
(K) 4210 - Porcentaje de la estrategia de mejora y sostenibilidad del Mipg en las entidades del Sector Movilidad																																																																
		<table><tr><th rowspan="2">Año</th><th rowspan="2">Programación inicial del PD</th><th rowspan="2">Programación</th><th rowspan="2">Ejecución Vigencia</th><th colspan="4">Avance</th></tr><tr><th colspan="2">De la Vigencia</th><th colspan="2">Transcurrido PD</th></tr><tr><td>2024</td><td>100,00</td><td>100,00</td><td>100,00</td><td>100,00</td><td></td><td>100,00</td><td></td></tr><tr><td>2025</td><td>100,00</td><td>100,00</td><td></td><td></td><td></td><td>N/A</td><td></td></tr><tr><td>2026</td><td>100,00</td><td>100,00</td><td></td><td></td><td></td><td>N/A</td><td></td></tr><tr><td>2027</td><td>100,00</td><td>100,00</td><td></td><td></td><td></td><td>N/A</td><td></td></tr><tr><td colspan="4"></td><td colspan="2">Al plan de desarrollo:</td><td>25,00</td><td></td></tr></table>											Año	Programación inicial del PD	Programación	Ejecución Vigencia	Avance				De la Vigencia		Transcurrido PD		2024	100,00	100,00	100,00	100,00		100,00		2025	100,00	100,00				N/A		2026	100,00	100,00				N/A		2027	100,00	100,00				N/A						Al plan de desarrollo:		25,00	
Año	Programación inicial del PD	Programación	Ejecución Vigencia	Avance																																																												
				De la Vigencia		Transcurrido PD																																																										
2024	100,00	100,00	100,00	100,00		100,00																																																										
2025	100,00	100,00				N/A																																																										
2026	100,00	100,00				N/A																																																										
2027	100,00	100,00				N/A																																																										
				Al plan de desarrollo:		25,00																																																										

TIPO DE ANUALIZACION PROGRAMADA POR LA ENTIDAD: (S) Suma (K) Constante (C) Creciente (D) Decreciente

Versión: Seguimiento

Meta proyecto de inversión con tipo de anualización diferente a suma. Se debe observar el valor programado y ejecutado de sus magnitudes en cada vigencia. La programación y ejecución de magnitud de metas de proyecto de inversión incluye la vigencia actual y la vigencia anterior según desagregación efectuada por la entidad, mientras que los recursos corresponden únicamente a la vigencia actual.

<div><div><div><div><div><div><span></span></div><div>ALCALDÍA MAYOR DE BOGOTÁ D.C.</div><div>SECRETARÍA DE PLANEACIÓN</div></div></div><div><div><div><div></div></div><div>BOGOTÁ</div></div></div></div></div></div>		Plan de Desarrollo Distrital: 17 - Bogotá Camina Segura										
		Reporte de gestión e inversión por estructura del plan de desarrollo										
		En millones de pesos										
		Fecha de Corte: 31/12/2024										
		2024										
Objetivo Estratégico / Programa / Meta Plan de Desarrollo / Entidad / Indicador / Proyecto / Actividad		Programado		Compromisos / Contratado		%	Entregado		%	Giros		%
5 - Bogotá confía en su gobierno		\$778.701,54		\$712.450,75		91,49%				\$449.165,51		57,68%
Retrasos y soluciones: No se evidencia retrasos												
Avances y Logros: En lo corrido del Plan de Desarrollo, se han llevado a cabo diversas actividades clave orientadas al fortalecimiento y sostenibilidad del Modelo Integrado de Planeación y Gestión (MIPG), destacando las siguientes acciones: 1. Implementación del MIPG: Se avanzó en la implementación del MIPG, facilitando la consulta oportuna de los documentos públicos del Sistema de Gestión de la Entidad, en cumplimiento de la Ley 1712 de 2014. 2. Jornadas de Apropiación y Capacitación: A través de diversas jornadas de apropiación, se impactó a más de 1,200 colaboradores de la Entidad, fortaleciendo el conocimiento sobre las políticas del MIPG. Esto contribuye a mejorar la atención de trámites y servicios a la ciudadanía. 3. Gestión del Riesgo: Se garantizó la implementación y funcionamiento de los controles necesarios para prevenir la materialización de los riesgos identificados, asegurando un entorno más seguro y controlado. 4. Auditorías de Seguimiento a Certificaciones ISO: Se identificaron oportunidades de mejora para el desarrollo de las auditorías de seguimiento a la certificación de los Sistemas de Gestión de Seguridad de la Información (SGSI) y Continuidad del Negocio (SGCN), en cumplimiento con las normas ISO 27001 y 22301:2019. Esto permitió que la Entidad mantuviera vigentes las certificaciones de ambos sistemas. Además, se mantuvo al día la documentación relacionada con políticas, matriz de riesgos, identificación de activos, escenarios de interrupción y otras actividades bajo la responsabilidad de la OTIC. También se promovió la apropiación de buenas prácticas de seguridad de la información entre todo el personal de la entidad. 5. Sistema de Administración de Riesgos de Lavado de Activos y Financiación del Terrorismo (SARLAFT): Desde la Subsecretaría de Gestión Corporativa, se inició la implementación del SARLAFT con el fin de fortalecer la estrategia de transparencia. En este proceso, se definió la política de SARLAFT, se implementaron los controles necesarios, se identificaron y analizaron los riesgos, y se establecieron pautas para la debida diligencia. Además, se socializaron temas relacionados con SARLAFT, transparencia, anti-soborno e integridad tanto con los funcionarios como con la ciudadanía. 6. Auditorías de Gestión y Evaluación de Riesgos: Se realizaron los seguimientos, evaluaciones y auditorías de gestión, con un enfoque basado en riesgos, conforme al Plan Anual de Auditorías (PAAI) para la vigencia 2024. Estas actividades incluyeron roles estratégicos como el liderazgo, enfoque preventivo, evaluación de la gestión del riesgo, seguimiento y relación con los entes externos de control, todos cumplidos según lo programado. 7. Monitoreo del Programa de Transparencia y Ética Pública (PTEP): En 2024, se realizó el monitoreo del PTEP, alcanzando el 100% de cumplimiento en las actividades implementadas en los 9 componentes del programa. Asimismo, se llevaron a cabo actividades enfocadas en la lucha contra la corrupción y el fortalecimiento de la transparencia dentro de la entidad. 8. Mejoramiento Continuo en el Proceso Jurídico: *Atención oportuna de los requerimientos contractuales realizados por las distintas áreas de la entidad, satisfaciendo las necesidades de la Secretaría en materia de contratación y contribuyendo a que la entidad pueda cumplir con su misión institucional. *Defender de manera adecuada los intereses de la Secretaría Distrital de Movilidad en los procesos judiciales y prejudiciales, garantizando una representación efectiva y eficiente, permitiendo el ahorro de los recursos por condenas. *Información constante a la ciudadanía sobre la normativa a expedir a través de actos administrativos, permitiendo su participación mediante observaciones y comentarios. Además, de la publicación de los borradores de los proyectos de actos administrativos en Legalbog Participa y en las redes sociales de SDM, fomentando su difusión masiva y la participación ciudadana.												
7969-Mejoramiento en la gestión de las acciones de transparencia e integridad de la Secretaría Distrital de Movilidad en Bogotá D.C		\$240,51		\$240,42		99,96%				\$105,75		43,97%
1 - Fortalecer 1 Estrategia(s) de comunicaciones con el fin de socializar el Sistema de Gestión Antisoborno.		Constante	Magnitud:	1,00	1,00	100,00%	1,00	100,00%				
		Tipo de anualización	Recursos \$:	\$45,64	\$45,55	99,80%			\$7,28	15,95%		
2 - Mantener 1 Estrategia(s) anual para la sostenibilidad del sistema de control interno		Constante	Magnitud:	1,00	1,00	100,00%	1,00	100,00%				
		Tipo de anualización	Recursos \$:	\$157,19	\$157,19	100,00%			\$96,34	61,29%		
3 - Fortalecer 1 Estrategia(s) anual de integridad para socializar los temas de integridad, transparencia y lucha contra la corrupción.		Constante	Magnitud:	1,00	1,00	100,00%	1,00	100,00%				
		Tipo de anualización	Recursos \$:	\$37,68	\$37,68	100,00%			\$2,13	5,65%		
7982-Mejoramiento y mantenimiento de los servicios de TI asociados a la infraestructura tecnológica operacional de la Secretaría Distrital de Movilidad de Bogotá D.C.				\$18.171,85	\$17.948,88	98,77%				\$7.938,15	43,68%	
1 - Mejorar, optimizar y robustecer el 97 Porcentaje de la plataforma tecnológica de la SDM con un modelo híbrido para afinar sus componentes y fortificar su infraestructura		Suma	Magnitud:	15,00	15,00	100,00%	15,00	100,00%				
		Tipo de anualización	Recursos \$:	\$16.254,44	\$16.040,46	98,68%			\$7.392,82	45,48%		
2 - Mejorar, optimizar y robustecer el 97 Porcentaje de las aplicaciones y sistemas de información que sostienen la operación interna y garantizan la transparencia en los procesos propios de la Entidad		Suma	Magnitud:	15,00	15,00	100,00%	15,00	100,00%				
		Tipo de anualización	Recursos \$:	\$1.524,63	\$1.516,95	99,50%			\$280,65	18,41%		
3 - Contar con 1 Plan(es) de Tecnologías de la Información actualizado para dar continuidad a la transformación digital de la Entidad		Suma	Magnitud:	0,10	0,10	100,00%	0,10	100,00%				
		Tipo de anualización	Recursos \$:	\$186,09	\$184,78	99,30%			\$101,69	54,65%		
4 - Realizar 2 Seguimiento(s) anuales para la certificación de los Sistemas de Gestión a cargo de la OTIC bajo la normatividad vigente que les aplique.		Constante	Magnitud:	2,00	2,00	100,00%	2,00	100,00%				
		Tipo de anualización	Recursos \$:	\$206,69	\$206,69	100,00%			\$162,99	78,86%		
7985-Consolidación del trabajo colaborativo y apoyo institucional en la Secretaría Distrital de Movilidad de Bogotá D.C.				\$19.322,10	\$19.293,76	99,85%				\$6.107,96	31,61%	
1 - Implementar el 100 Porcentaje de los planes, programas y proyectos necesarios para apoyar la gestión de la Secretaría Distrital de Movilidad de Bogotá D.C		Constante	Magnitud:	100,00	100,00	100,00%	100,00	100,00%				
		Tipo de anualización	Recursos \$:	\$3.558,26	\$3.535,21	99,35%			\$2.187,23	61,47%		
2 - Implementar el 100 Porcentaje de la estrategia anual para la sostenibilidad y mejora del Sistema de Gestión Ambiental		Constante	Magnitud:	100,00	100,00	100,00%	100,00	100,00%				
		Tipo de anualización	Recursos \$:	\$100,32	\$96,26	95,95%			\$10,68	10,65%		
3 - Ejecutar el 100 Porcentaje de las acciones delineadas en la estrategia anual para la sostenibilidad y mejora del Sistema de Seguridad y Salud en el Trabajo, asegurando la ejecución de todas las actividades planteadas		Constante	Magnitud:	100,00	100,00	100,00%	100,00	100,00%				
		Tipo de anualización	Recursos \$:	\$63,01	\$61,78	98,05%			\$0,00	0,00%		
4 - Alcanzar el 100 Porcentaje de la implementación total de la estrategia anual para la sostenibilidad del sistema de calidad.		Constante	Magnitud:	100,00	100,00	100,00%	100,00	100,00%				
		Tipo de anualización	Recursos \$:	\$466,27	\$466,27	100,00%			\$223,07	47,84%		

TIPO DE ANUALIZACION PROGRAMADA POR LA ENTIDAD: (S) Suma (K) Constante (C) Creciente (D) Decreciente

Versión: Seguimiento

Meta proyecto de inversión con tipo de anualización diferente a suma. Se debe observar el valor programado y ejecutado de sus magnitudes en cada vigencia.  
La programación y ejecución de magnitud de metas de proyecto de inversión incluye la vigencia actual y la vigencia anterior según desagregación efectuada por la entidad, mientras que los recursos corresponden únicamente a la vigencia actual.



<div><div><div><div><div><div><span></span></div><div>ALCALDÍA MAIOR DE BOGOTÁ D.C.</div><div>SECRETARÍA DE PLANEACIÓN</div></div></div><div><div><div><span></span></div><div>BOGOTÁ</div></div></div></div></div></div>		Plan de Desarrollo Distrital: 17 - Bogotá Camina Segura							
		Reporte de gestión e inversión por estructura del plan de desarrollo							
		En millones de pesos							
		Fecha de Corte: 31/12/2024							
		2024							
Objetivo Estratégico / Programa / Meta Plan de Desarrollo / Entidad / Indicador / Proyecto / Actividad			Programado	Compromisos / Contratado	%	Entregado	%	Giros	%
5 - Bogotá confía en su gobierno			\$778.701,54	\$712.450,75	91,49%			\$449.165,51	57,68%
5 - Garantizar la continuidad y eficiencia del 100 Por ciento de los servicios corporativos, asegurando el adecuado funcionamiento de la entidad mediante la implementación de medidas preventivas, correctivas y de monitoreo continuo.	Constante	Magnitud: 100,00	100,00	100,00%	100,00	100,00%			
	Tipo de anualización	Recursos \$: \$11.944,46	\$11.944,46	100,00%			\$3.235,79	27,09%	
6 - Implementar el 100 Por ciento de la estrategia anual para la sostenibilidad y mejora del Sistema de Gestión Documental y Archivo, garantizando resultados sostenibles a largo plazo	Constante	Magnitud: 100,00	100,00	100,00%	100,00	100,00%			
	Tipo de anualización	Recursos \$: \$3.107,32	\$3.107,32	100,00%			\$431,27	13,88%	
7 - Llevar a cabo el 100 Por ciento de las actividades desarrolladas en el Plan de bienestar social y mejoramiento del Clima institucional asegurando la realización de cada actividad planteada.	Constante	Magnitud: 100,00	100,00	100,00%	100,00	100,00%			
	Tipo de anualización	Recursos \$: \$82,46	\$82,46	100,00%			\$19,92	24,16%	
7994-Fortalecimiento de la Gestión Jurídica en la Secretaría Distrital de Movilidad de Bogotá D.C.			\$5.323,20	\$5.306,60	99,69%			\$3.035,92	57,03%
1 - Resolver oportunamente el 100 % de las solicitudes y actuaciones que hacen parte de los procesos disciplinarios en etapa de juzgamiento que sean puestos a consideración de la SGJ	Constante	Magnitud: 100,00	100,00	100,00%	100,00	100,00%			
	Tipo de anualización	Recursos \$: \$26,86	\$26,86	100,00%			\$15,31	57,00%	
2 - Atender el 100 % de las actuaciones debidamente notificadas relacionadas con la representación judicial de la entidad	Constante	Magnitud: 100,00	100,00	100,00%	100,00	100,00%			
	Tipo de anualización	Recursos \$: \$314,96	\$314,08	99,72%			\$173,70	55,15%	
3 - Gestionar Oportunamente el 100 % de las solicitudes de estructuración y/o control de legalidad de actos administrativos y emisión de conceptos jurídicos que sean puestos a consideración de la Dirección de Normatividad y Conceptos	Constante	Magnitud: 100,00	100,00	100,00%	100,00	100,00%			
	Tipo de anualización	Recursos \$: \$235,78	\$235,73	99,98%			\$186,26	79,00%	
4 - Tramitar el 100 % de los procesos contractuales que sean radicados en la Dirección de Contratación.	Constante	Magnitud: 100,00	100,00	100,00%	100,00	100,00%			
	Tipo de anualización	Recursos \$: \$2.351,41	\$2.351,41	100,00%			\$691,46	29,41%	
5 - Efectuar la gestión de cobro al 100 % de las obligaciones que sean cobrables, en los términos previstos por la ley y de acuerdo a los lineamientos establecidos en el Manual de Cobro Administrativo Coactivo de la Secretaría Distrital de Movilidad	Constante	Magnitud: 100,00	100,00	100,00%	100,00	100,00%			
	Tipo de anualización	Recursos \$: \$2.394,19	\$2.378,52	99,35%			\$1.969,19	82,25%	
0204-Instituto de Desarrollo Urbano									
Indicador(es)									
(K) 4210 - Porcentaje de la estrategia de mejora y sostenibilidad del Mipg en las entidades del Sector Movilidad									
			Año	Programación inicial del PD	Programación	Ejecución Vigencia	Avance		
							De la Vigencia	Transcurrido PD	
			2024	100,00	100,00	100,00	100,00	100,00	100,00
			2025	100,00	100,00			N/A	
			2026	100,00	100,00			N/A	
			2027	100,00	100,00			N/A	
			Al plan de desarrollo:				25,00		
Retrasos y soluciones:			Para el periodo de reporte el indicador sectorial no presentó retrasos en su ejecución.						
Avances y Logros:			<p>En lo corrido del Plan Distrital de Desarrollo el Instituto de Desarrollo Urbano (IDU) avanzó en la estrategia de mejora y sostenibilidad del MIPG a través de acciones orientadas a la construcción de la plataforma estratégica de la Entidad, a partir de lo cual, se estableció la ruta para la construcción de esta. Se expidió la resolución Nro. 3197 del 27/12/2024 "Por la cual se adopta la Plataforma Estratégica del Instituto de Desarrollo Urbano -IDU" previa presentación en el Comité Institucional de Gestión y Desempeño, como órgano de coordinación y asesoría para la implementación y operación del Modelo Integrado de Planeación y Gestión MIPG en el IDU, en la sesión realizada el 16 de diciembre de 2024 aprobó la misión, la visión, los objetivos estratégicos y los valores de la entidad.</p> <p>Se contó con más de 1100 participaciones que aportaron a la construcción de la plataforma estratégica a través de: 2 encuestas de participación ciudadana para la construcción de misión y visión, se adelantaron talleres, entrevistas con recomendaciones de parte de empresas de servicios públicos y entidades públicas. Se contó con la participación de diversos grupos de interés como ciudadanía, sindicatos, academia, personal de aseo y vigilancia, agremiaciones, entidades públicas, empresas de servicios públicos, personas de planta.</p> <p>Se actualizaron 22 mapas de conocimiento asociados al Subsistema de Gestión de conocimiento e Innovación.</p> <p>Beneficios:</p> <p>Las acciones orientadas a la construcción de la plataforma estratégica permitieron levantar el diagnóstico de la Entidad, contar con un marco estructurado para organizar los aspectos claves a los que debe apuntar la Entidad en el mediano y largo plazo.</p> <p>La construcción de la plataforma estratégica aporta a la mejora y sostenibilidad del MIPG en la medida que será una herramienta clave para la alineación de los objetivos estratégicos de la Entidad y de los esfuerzos para el cumplimiento de retos.</p> <p>Los procesos participativos en el marco de la construcción de la plataforma estratégica de la Entidad aportan a la toma de decisiones informadas puesto que permite reconocer las perspectivas y aportes de los grupos de valor y actores estratégicos.</p> <p>La actualización de los mapas de conocimiento permiten identificar los saberes y experiencias requeridos para el desarrollo de los procesos de la entidad. Realizar revisiones periódicas del MIPG-SIG y los subsistemas aporta al análisis de la información del desempeño de la Entidad, así como a la toma de decisiones y la estructuración de planes de acción para la aplicación de las decisiones orientados a mejorar.</p>						

TIPO DE ANUALIZACION PROGRAMADA POR LA ENTIDAD: (S) Suma (K) Constante (C) Creciente (D) Decreciente

Versión: Seguimiento

Meta proyecto de inversión con tipo de anualización diferente a suma. Se debe observar el valor programado y ejecutado de sus magnitudes en cada vigencia. La programación y ejecución de magnitud de metas de proyecto de inversión incluye la vigencia actual y la vigencia anterior según desagregación efectuada por la entidad, mientras que los recursos corresponden únicamente a la vigencia actual.



Plan de Desarrollo Distrital: 17 - Bogotá Camina Segura

Reporte de gestión e inversión por estructura del plan de desarrollo

En millones de pesos

Fecha de Corte: 31/12/2024

			2024						
Objetivo Estratégico / Programa / Meta Plan de Desarrollo / Entidad / Indicador / Proyecto / Actividad			Programado	Compromisos / Contratado	%	Entregado	%	Giros	%
5 - Bogotá confía en su gobierno			\$778.701,54	\$712.450,75	91,49%			\$449.165,51	57,68%
8014-Fortalecimiento del modelo de operación institucional del Instituto de Desarrollo Urbano en Bogotá D.C.			\$71.449,62	\$64.753,48	90,63%			\$37.362,67	52,29%
1 - Implementar 4400 Espacio(s) para la promoción y el fortalecimiento de la participación ciudadana.	Suma	Magnitud:	1.413,00	1.413,00	100,00%	1.413,00	100,00%		
	Tipo de anualización	Recursos \$:	\$84,10	\$15,67	18,63%			\$15,67	18,63%
2 - Gestionar el 100 Por ciento de las actividades requeridas para la eficiente y oportuna divulgación de la gestión de la entidad.	Constante	Magnitud:	100,00	100,00	100,00%	100,00	100,00%		
	Tipo de anualización	Recursos \$:	\$340,00	\$307,28	90,38%			\$12,27	3,61%
3 - Implementar 100 Por ciento de productos de gestión del conocimiento y la innovación para el fortalecimiento de las capacidades institucionales y el desarrollo del sistema de gestión	Constante	Magnitud:	100,00	100,00	100,00%	100,00	100,00%		
	Tipo de anualización	Recursos \$:	\$138,54	\$116,23	83,90%			\$63,21	45,63%
4 - Gestionar el 100 Por ciento de las actividades necesarias para el sostenimiento de los subsistemas de gestión SARLAFT y Antisoborno.	Constante	Magnitud:	100,00	100,00	100,00%	100,00	100,00%		
	Tipo de anualización	Recursos \$:	\$74,60	\$64,81	86,88%			\$27,76	37,21%
5 - Gestionar el 100 Por ciento de las actividades requeridas para la disposición de la información del sistema de movilidad y espacio público a cargo del IDU.	Constante	Magnitud:	100,00	100,00	100,00%	100,00	100,00%		
	Tipo de anualización	Recursos \$:	\$380,00	\$380,00	100,00%			\$0,00	0,00%
6 - Gestionar el 100 Por ciento de las necesidades de personal de prestación de servicios de las dependencias del IDU	Constante	Magnitud:	100,00	100,00	100,00%	100,00	100,00%		
	Tipo de anualización	Recursos \$:	\$42.322,97	\$39.554,89	93,46%			\$26.101,24	61,67%
8 - Gestionar el 100 Por ciento de las actividades requeridas para la gestión jurídica y la defensa judicial de la entidad.	Constante	Magnitud:	100,00	100,00	100,00%	100,00	100,00%		
	Tipo de anualización	Recursos \$:	\$639,66	\$637,73	99,70%			\$68,81	10,76%
9 - Implementar el 100 Por ciento de las acciones establecidas en el PETI programado para la vigencia.	Constante	Magnitud:	100,00	100,00	100,00%	100,00	100,00%		
	Tipo de anualización	Recursos \$:	\$18.798,27	\$15.755,12	83,81%			\$8.211,02	43,68%
10 - Implementar el 100 Por ciento del plan de capacitación y bienestar para los colaboradores de la entidad.	Constante	Magnitud:	100,00	100,00	100,00%	100,00	100,00%		
	Tipo de anualización	Recursos \$:	\$69,69	\$69,69	100,00%			\$0,00	0,00%
11 - Contar con el 100 Por ciento de los servicios de apoyo administrativo y logístico para el óptimo funcionamiento del IDU.	Constante	Magnitud:	100,00	100,00	100,00%	100,00	100,00%		
	Tipo de anualización	Recursos \$:	\$7.940,43	\$7.833,98	98,66%			\$2.844,61	35,82%
12 - Realizar el 100 Por ciento de las actividades requeridas para adoptar un modelo de operación institucional que responda con eficiencia, coordinación y transparencia a la ejecución integral y mantenimiento de los proyectos de infraestructura.	Constante	Magnitud:	0,00	0,00		0,00			
	Tipo de anualización	Recursos \$:	\$0,00	\$0,00				\$0,00	
13 - Pagar 100 Por ciento de los compromisos de vigencias anteriores asociados a la adecuación de sedes.	Constante	Magnitud:	100,00			0,00			
	Tipo de anualización	Recursos \$:	\$74,87	\$0,00	0,00%			\$0,00	0,00%
14 - Gestionar el 100 Por ciento de las actividades requeridas para avanzar en el mejoramiento de la gestión en el ciclo de maduración de los proyectos y la toma de decisiones basada en análisis de datos.	Constante	Magnitud:							
	Tipo de anualización	Recursos \$:							
15 - Pagar 100 Por ciento compromisos de vigencias anteriores asociados a servicios de información	Constante	Magnitud:	100,00			0,00			
	Tipo de anualización	Recursos \$:	\$37,59	\$0,00	0,00%			\$0,00	0,00%
16 - Pagar 100 Por ciento compromisos de vigencias anteriores asociados a documentos de investigación	Constante	Magnitud:	100,00			0,00			
	Tipo de anualización	Recursos \$:	\$429,15	\$0,00	0,00%			\$0,00	0,00%
17 - Pagar 100 Por ciento compromisos de vigencias anteriores asociados a documentos de planeación	Constante	Magnitud:	100,00			13,36	13,36%		
	Tipo de anualización	Recursos \$:	\$117,34	\$15,67	13,35%			\$15,67	13,35%
18 - Pagar 100 Por ciento de los compromisos de vigencias anteriores asociados al servicio de asistencia técnica	Constante	Magnitud:	100,00			100,00	100,00%		
	Tipo de anualización	Recursos \$:	\$2,41	\$2,41	100,00%			\$2,41	100,00%
0227-Unidad Administrativa Especial de Rehabilitación y Mantenimiento Vial-UAERMV									
Indicador(es)									

TIPO DE ANUALIZACION PROGRAMADA POR LA ENTIDAD: (S) Suma (K) Constante (C) Creciente (D) Decreciente

Versión: Seguimiento

Meta proyecto de inversión con tipo de anualización diferente a suma. Se debe observar el valor programado y ejecutado de sus magnitudes en cada vigencia. La programación y ejecución de magnitud de metas de proyecto de inversión incluye la vigencia actual y la vigencia anterior según desagregación efectuada por la entidad, mientras que los recursos corresponden únicamente a la vigencia actual.

<div><div><div><div><div><div><span></span></div><div>ALCALDÍA MAIOR DE BOGOTÁ D.C.</div><div>SECRETARÍA DE PLANEACIÓN</div></div></div><div><div><div><span></span></div><div>BOGOTÁ</div></div></div></div></div></div>		Plan de Desarrollo Distrital: 17 - Bogotá Camina Segura																																																										
		Reporte de gestión e inversión por estructura del plan de desarrollo																																																										
		En millones de pesos																																																										
		Fecha de Corte: 31/12/2024																																																										
		2024																																																										
Objetivo Estratégico / Programa / Meta Plan de Desarrollo / Entidad / Indicador / Proyecto / Actividad		Programado	Compromisos / Contratado	%	Entregado	%	Giros	%																																																				
5 - Bogotá confía en su gobierno		\$778.701,54	\$712.450,75	91,49%			\$449.165,51	57,68%																																																				
(K) 4210 - Porcentaje de la estrategia de mejora y sostenibilidad del Mipg en las entidades del Sector Movilidad		<table><tr><th rowspan="2">Año</th><th rowspan="2">Programación inicial del PD</th><th rowspan="2">Programación</th><th rowspan="2">Ejecución Vigencia</th><th colspan="4">Avance</th></tr><tr><th colspan="2">De la Vigencia</th><th colspan="2">Transcurrido PD</th></tr><tr><td>2024</td><td>100,00</td><td>100,00</td><td>87,20</td><td>87,20</td><td>✔</td><td>87,20</td><td>✔</td></tr><tr><td>2025</td><td>100,00</td><td>100,00</td><td></td><td></td><td></td><td>N/A</td><td></td></tr><tr><td>2026</td><td>100,00</td><td>100,00</td><td></td><td></td><td></td><td>N/A</td><td></td></tr><tr><td>2027</td><td>100,00</td><td>100,00</td><td></td><td></td><td></td><td>N/A</td><td></td></tr><tr><td colspan="4">Al plan de desarrollo:</td><td colspan="2">21,80</td><td colspan="2">⚠</td></tr></table>							Año	Programación inicial del PD	Programación	Ejecución Vigencia	Avance				De la Vigencia		Transcurrido PD		2024	100,00	100,00	87,20	87,20	✔	87,20	✔	2025	100,00	100,00				N/A		2026	100,00	100,00				N/A		2027	100,00	100,00				N/A		Al plan de desarrollo:				21,80		⚠	
Año	Programación inicial del PD	Programación	Ejecución Vigencia	Avance																																																								
				De la Vigencia		Transcurrido PD																																																						
2024	100,00	100,00	87,20	87,20	✔	87,20	✔																																																					
2025	100,00	100,00				N/A																																																						
2026	100,00	100,00				N/A																																																						
2027	100,00	100,00				N/A																																																						
Al plan de desarrollo:				21,80		⚠																																																						
Retrasos y soluciones:		No presenta.																																																										
Avances y Logros:		<p>La Unidad obtuvo un 87,2 en el índice de desempeño institucional para la vigencia 2022 estos resultados no son comparables con los resultados de las mediciones de vigencias anteriores, ya que se realizaron cambios significativos a las preguntas de las políticas, dado los procesos de actualización de las temáticas y directrices. Por lo que se tomará de línea base para el seguimiento de la implementación de las políticas de gestión MIPG.</p> <p>Para el 2024, la entidad elaboró el Plan de Adecuación y Sostenibilidad MIPG como instrumento de priorización y articulación de las actividades que deberán ser ejecutadas para el fortalecimiento y sostenibilidad, que cuenta con 51 actividades y productos, con el fin de aumentar los resultados obtenidos.</p>																																																										
8089-Fortalecimiento de los Componentes tecnológicos para garantizar la demanda en la operación de la UAERMV de Bogotá D.C.		\$5.415,05	\$5.283,24	97,57%			\$4.132,31	76,31%																																																				
1 - Ejecutar 12 Proyecto(s) encaminados a actualizar los módulos de los sistemas de información SIGMA, Calíope y Orfeo e Implementar el plan de mantenimiento de sistemas de información	Suma	Magnitud: 2,00	2,00	100,00%	2,00	100,00%																																																						
	Tipo de anualización	Recursos \$:	\$1.105,87	\$1.062,48	96,08%		\$570,11	51,55%																																																				
2 - Actualizar 4 Documento(s) que enmarquen la estrategia de TI en el Plan Estratégico de Tecnologías de la Información de la UAERMV para la vigencia 2025-2027.	Suma	Magnitud: 1,00	1,00	100,00%	1,00	100,00%																																																						
	Tipo de anualización	Recursos \$:	\$249,12	\$207,75	83,39%		\$122,70	49,25%																																																				
3 - Garantizar la disponibilidad del 94 Porciento de los servicios tecnológicos que intervienen en los sistemas SIGMA, Calíope, Orfeo y Portales Web	Constante	Magnitud: 94,00	94,00	100,00%	94,00	100,00%																																																						
	Tipo de anualización	Recursos \$:	\$4.060,06	\$4.013,01	98,84%		\$3.439,50	84,72%																																																				
8095-Fortalecimiento de la gestión institucional de la UAERMV de Bogotá D.C.		\$15.698,71	\$15.498,68	98,73%			\$7.372,57	46,96%																																																				
1 - Mantener, optimizar y modernizar 1 Modelo(s) integrado de planeación y gestión - MIPG en la Entidad	Suma	Magnitud: 0,09	0,09	100,00%	0,09	100,00%																																																						
	Tipo de anualización	Recursos \$:	\$5.979,47	\$5.779,44	96,65%		\$3.492,71	58,41%																																																				
2 - Adecuación y mantenimiento de 2 Sede(s) de la UAERMV	Suma	Magnitud: 0,15	0,15	100,00%	0,15	100,00%																																																						
	Tipo de anualización	Recursos \$:	\$9.719,24	\$9.719,24	100,00%		\$3.879,86	39,92%																																																				
0262-Empresa de Transporte del Tercer Milenio Transmilenio S.A																																																												
Indicador(es)																																																												
(K) 4210 - Porcentaje de la estrategia de mejora y sostenibilidad del Mipg en las entidades del Sector Movilidad		<table><tr><th rowspan="2">Año</th><th rowspan="2">Programación inicial del PD</th><th rowspan="2">Programación</th><th rowspan="2">Ejecución Vigencia</th><th colspan="4">Avance</th></tr><tr><th colspan="2">De la Vigencia</th><th colspan="2">Transcurrido PD</th></tr><tr><td>2024</td><td>100,00</td><td>100,00</td><td>99,82</td><td>99,82</td><td>☆</td><td>99,82</td><td>☆</td></tr><tr><td>2025</td><td>100,00</td><td>100,00</td><td></td><td></td><td></td><td>N/A</td><td></td></tr><tr><td>2026</td><td>100,00</td><td>100,00</td><td></td><td></td><td></td><td>N/A</td><td></td></tr><tr><td>2027</td><td>100,00</td><td>100,00</td><td></td><td></td><td></td><td>N/A</td><td></td></tr><tr><td colspan="4">Al plan de desarrollo:</td><td colspan="2">24,96</td><td colspan="2">⚠</td></tr></table>							Año	Programación inicial del PD	Programación	Ejecución Vigencia	Avance				De la Vigencia		Transcurrido PD		2024	100,00	100,00	99,82	99,82	☆	99,82	☆	2025	100,00	100,00				N/A		2026	100,00	100,00				N/A		2027	100,00	100,00				N/A		Al plan de desarrollo:				24,96		⚠	
Año	Programación inicial del PD	Programación	Ejecución Vigencia	Avance																																																								
				De la Vigencia		Transcurrido PD																																																						
2024	100,00	100,00	99,82	99,82	☆	99,82	☆																																																					
2025	100,00	100,00				N/A																																																						
2026	100,00	100,00				N/A																																																						
2027	100,00	100,00				N/A																																																						
Al plan de desarrollo:				24,96		⚠																																																						
Retrasos y soluciones:		Falto por realizar un (1) curso durante la vigencia 2024, debido a fallas en la plataforma en el mes de noviembre. (Subgerencia Jurídica en el componente de Defensa Judicial - procesos judiciales).																																																										
Avances y Logros:		<p>Avance Meta PDD</p> <p>Meta de tipo constante cuyo resultado representa un avance del 99,82% con respecto a lo programado para la vigencia 2024.</p> <p>Se llevó la ejecución de acuerdo a lo planeado del plan de bienestar y formación, la implementación del modelo de rediseño institucional, la mejora en las plataformas tecnológicas. Asimismo, se ha realizado el seguimiento a las actividades establecidas en el plan de sostenibilidad bajo la guía del MIPG, donde se ha logrado todo lo previsto hasta el momento y se ha evidenciado el progreso pertinente.</p> <p>Se avanzó en el despliegue de mejoras al sistema TDoc, tales como creación de expedientes Coordinadores de Accidentología, Módulo de Reparto para asignación automática de expedientes y bloqueo de documentos anexos diferentes a PDF, así como el soporte y acompañamiento a los usuarios.</p>																																																										
7523-Desarrollo del Modelo de Gestión Institucional en TRANSMILENIO S.A. en Bogotá D.C.		\$953,84	\$835,09	87,55%			\$188,66	19,78%																																																				
1 - Realizar el 100 Porciento de las actividades planificadas para el fortalecimiento corporativo que permitan el desarrollo continuo del modelo de gestión institucional	Constante	Magnitud: 100,00	100,00	100,00%	100,00	100,00%																																																						
	Tipo de anualización	Recursos \$:	\$939,89	\$835,09	88,85%		\$188,66	20,07%																																																				

TIPO DE ANUALIZACION PROGRAMADA POR LA ENTIDAD: (S) Suma (K) Constante (C) Creciente (D) Decreciente

Versión: Seguimiento

Meta proyecto de inversión con tipo de anualización diferente a suma. Se debe observar el valor programado y ejecutado de sus magnitudes en cada vigencia. La programación y ejecución de magnitud de metas de proyecto de inversión incluye la vigencia actual y la vigencia anterior según desagregación efectuada por la entidad, mientras que los recursos corresponden únicamente a la vigencia actual.

<div><div><div><div><div><div><span></span></div><div>ALCALDÍA MAYOR DE BOGOTÁ D.C.</div><div>SECRETARÍA DE PLANEACIÓN</div></div></div><div><div><div><div><span></span></div><div>BOGOTÁ</div></div></div></div></div></div></div>		Plan de Desarrollo Distrital: 17 - Bogotá Camina Segura							
Reporte de gestión e inversión por estructura del plan de desarrollo									
En millones de pesos									
Fecha de Corte: 31/12/2024									
			2024						
Objetivo Estratégico / Programa / Meta Plan de Desarrollo / Entidad / Indicador / Proyecto / Actividad			Programado	Compromisos / Contratado	%	Entregado	%	Giros	%
5 - Bogotá confía en su gobierno			\$778.701,54	\$712.450,75	91,49%			\$449.165,51	57,68%
2 - Implementar en cada vigencia el 100 Porciento de las acciones definidas en el Plan de Sostenibilidad del Sistema de Gestión de TMSA orientadas a fortalecer las Políticas Públicas que soportan el Modelo Integrado de Planeación y Gestión - MIPG	Constante	Magnitud:	100,00	99,63	99,63%	99,63	99,63%		
	Tipo de anualización	Recursos \$:	\$13,95	\$0,00	0,00%			\$0,00	0,00%
0266-Empresa Metro de Bogota S.A									
Indicador(es)									
(K) 4210 - Porcentaje de la estrategia de mejora y sostenibilidad del Mipg en las entidades del Sector Movilidad									

TIPO DE ANUALIZACION PROGRAMADA POR LA ENTIDAD: (S) Suma (K) Constante (C) Creciente (D) Decreciente

Versión: Seguimiento

Meta proyecto de inversión con tipo de anualización diferente a suma. Se debe observar el valor programado y ejecutado de sus magnitudes en cada vigencia. La programación y ejecución de magnitud de metas de proyecto de inversión incluye la vigencia actual y la vigencia anterior según desagregación efectuada por la entidad, mientras que los recursos corresponden únicamente a la vigencia actual.



<div><div><div><div><div><span></span></div><div>ALCALDÍA MAYOR DE BOGOTÁ D.C. <small>SECRETARÍA DE PLANEACIÓN</small></div></div><div><div><div><span></span></div><div>BOGOTÁ</div></div></div></div></div></div>		Plan de Desarrollo Distrital: 17 - Bogotá Camina Segura						
Reporte de gestión e inversión por estructura del plan de desarrollo								
En millones de pesos								
Fecha de Corte: 31/12/2024								
		2024						
Objetivo Estratégico / Programa / Meta Plan de Desarrollo / Entidad / Indicador / Proyecto / Actividad		Programado	Compromisos / Contratado	%	Entregado	%	Giros	%
5 - Bogotá confía en su gobierno		\$778.701,54	\$712.450,75	91,49%			\$449.165,51	57,68%
Indicador(es)								
(C) 4211 - Porcentaje de avance en la implementación de un plan para el fortalecimiento del modelo integrado de planeación y gestión								
		Año	Programación inicial del PD	Programación	Ejecución Vigencia	Avance		
						De la Vigencia	Transcurrido PD	
		2024	20,00	20,00	20,00	100,00	100,00	
		2025	40,00	40,00		50,00	N/A	
		2026	70,00	70,00		28,57	N/A	
		2027	100,00	100,00		20,00	N/A	
		Al plan de desarrollo:				20,00		
Retrasos y soluciones:		No se presentaron retrasos						
Avances y Logros:		A 31 de diciembre de 2024, se fortalecieron las capacidades institucionales de la UAECOB con el desarrollo de las siguientes acciones: 1. Programa de Transparencia y Ética Pública: Mejora en la atención al ciudadano y acceso a servicios, fortalecimiento de mecanismos para garantizar el derecho de acceso a la información pública, implementación de medidas concretas para prevenir y combatir prácticas corruptas, ejecución de actividades que promueven la transparencia en la gestión pública, Simplificación y optimización de procesos administrativos, promoción de espacios de participación y colaboración con la ciudadanía, fortaleciendo la confianza entre la institución y los ciudadanos, desarrollo de estrategias específicas para fomentar la ética y prevenir actos de corrupción, lideradas por la Oficina Asesora de Planeación. 2. Diagnóstico de los sistemas de gestión alineados con el plan estratégico institucional para la garantizar la implementación y certificación bajo los estándares internacionales ISO. 3. Soporte y mantenimiento a los sistemas de información y aplicativos especializados de la unidad como soporte para la gestión misional, se realizó la actualización del software Veeam Backup con el fin de mejorar el rendimiento de seguridad de los sistemas de información. 4. Gestión y soporte de las herramientas tecnológicas desarrolladas para el funcionamiento de las áreas de la entidad. 5. Se realizaron actividades de mantenimiento en el edificio comando y las estaciones Estación Bosa, Ferías, Venecia, Puente Aranda, Kennedy, Fontibón, suba, caobos, candelaria, Restrepo, bellavista, academia, Centro Histórico, Bicentenario, caobos, Garcés navas, Chapinero, Vella Vista, Marichuela. 6. Se desarrollaron acciones de fortalecimiento de la gestión administrativa de las áreas de apoyo al cumplimiento de la misionalidad de la UAECOB. 7. Se implementó la estrategia de comunicaciones con campañas informativas promoviendo el fortalecimiento institucional con la publicación de videos y revista, a través de la intranet. 8. Seguridad de la información y gobierno digital de acuerdo con el plan institucional de tecnologías de la información y las comunicaciones.  Impactos y Beneficios: El fortalecimiento de la gestión institucional ha permitido optimar el uso de los recursos de la UAECOB, brindando al total de la ciudadanía de Bogotá información oportuna y veraz frente a la gestión institucional, además, de proporcionar herramientas de fácil acceso que permiten contar con canales efectivos de participación e interacción para atender de manera eficaz los requerimientos.						
8126-Fortalecimiento institucional de la UAECOB para un gobierno confiable Bogotá D.C.		\$7.455,38	\$7.404,35	99,32%			\$4.326,80	58,04%
1 - Implementar 100 Por ciento de las actividades de seguimiento y control de los requisitos y directrices de las políticas del Modelo integrado de Planeación y Gestión - MIPG	Constante	Magnitud: 100,00	100,00	100,00%	100,00	100,00%		
	Tipo de anualización	Recursos \$:	\$456,22	\$456,22	100,00%		\$382,97	83,94%
2 - Formular y ejecutar 100 Por ciento de las actividades asociadas al modelo de relacionamiento con la ciudadanía (servicio a la ciudadanía, transparencia acceso a la información y lucha contra la corrupción, Rendición de cuentas y racionalización de trámites); participación y colaboración ciudadana y, medidas de integridad y anticorrupción	Constante	Magnitud: 100,00	100,00	100,00%	100,00	100,00%		
	Tipo de anualización	Recursos \$:	\$216,50	\$216,50	100,00%		\$153,98	71,12%
3 - Implementar 100 Por ciento de los sistemas y modelos de gestión que defina la UAECOB en el marco del MIPG	Suma	Magnitud: 15,00	15,00	100,00%	15,00	100,00%		
	Tipo de anualización	Recursos \$:	\$162,50	\$159,75	98,31%		\$121,49	74,76%
4 - Administrar, soportar y mantener 100 Por ciento del servicio de herramientas de colaboración y sistemas de información	Constante	Magnitud: 100,00	100,00	100,00%	100,00	100,00%		
	Tipo de anualización	Recursos \$:	\$379,45	\$376,00	99,09%		\$191,17	50,38%
5 - Desarrollar 100 Por ciento de las acciones asociadas al fortalecimiento de la infraestructura tecnológica y de comunicaciones de la UAECOB	Constante	Magnitud: 100,00	100,00	100,00%	100,00	100,00%		
	Tipo de anualización	Recursos \$:	\$2.066,47	\$2.053,19	99,36%		\$749,85	36,29%
6 - Formular e Implementar 1 Plan(es) estratégico de tecnologías de la información y transformación digital de la UAECOB	Suma	Magnitud: 0,10	0,10	100,00%	0,10	100,00%		
	Tipo de anualización	Recursos \$:	\$104,30	\$104,30	100,00%		\$79,44	76,16%
7 - Actualizar e implementar 100 Por ciento del plan anual de seguridad y privacidad de la información	Constante	Magnitud: 100,00	100,00	100,00%	100,00	100,00%		
	Tipo de anualización	Recursos \$:	\$51,20	\$44,80	87,50%		\$24,72	48,28%
8 - Implementar 100 Por ciento del programa de mantenimiento a las sedes de Bomberos de Bogotá	Constante	Magnitud: 100,00	100,00	100,00%	100,00	100,00%		
	Tipo de anualización	Recursos \$:	\$1.492,23	\$1.475,62	98,89%		\$957,76	64,18%
9 - Fortalecer 100 Por ciento de la gestión administrativa de las áreas de apoyo al cumplimiento de la misionalidad de la UAECOB	Constante	Magnitud: 100,00	100,00	100,00%	100,00	100,00%		
	Tipo de anualización	Recursos \$:	\$1.980,03	\$1.971,49	99,57%		\$1.303,23	65,82%
10 - Formular e Implementar 1 Estrategia(s) de comunicaciones en lo relacionado con la divulgación de estrategias, programas, proyectos y servicios a los grupos de interés, de la UAECOB	Constante	Magnitud: 1,00	1,00	100,00%	1,00	100,00%		
	Tipo de anualización	Recursos \$:	\$546,48	\$546,48	100,00%		\$362,19	66,28%
2288 - Diseñar 1 Estrategia(s) de compra pública eficiente innovadora y transparente para el Distrito Capital		\$181,91	\$181,91	100,00%			\$162,71	89,45%
0136-Secretaría Jurídica Distrital								
TIPO DE ANUALIZACION PROGRAMADA POR LA ENTIDAD: (S) Suma (K) Constante (C) Creciente (D) Decreciente								
Versión: Seguimiento								
Meta proyecto de inversión con tipo de anualización diferente a suma. Se debe observar el valor programado y ejecutado de sus magnitudes en cada vigencia. La programación y ejecución de magnitud de metas de proyecto de inversión incluye la vigencia actual y la vigencia anterior según desagregación efectuada por la entidad, mientras que los recursos corresponden únicamente a la vigencia actual.								
Secretaría Distrital de Planeación/ Subsecretaría de Planeación de la Inversión				Fecha de impresión: Lunes 03 feb 2025 11:29				
Sistema de Seguimiento al Plan Distrital de Desarrollo - Segplan 2				Código del reporte: PA_RepoCGI_02_Estructura				
				Fecha de la versión del diseño: 11/04/2021 V 1.1				
				Página 247 de 310				

**Plan de Desarrollo Distrital: 17 - Bogotá Camina Segura**  
**Reporte de gestión e inversión por estructura del plan de desarrollo**  
**En millones de pesos**

**Fecha de Corte: 31/12/2024**

Objetivo Estratégico / Programa / Meta Plan de Desarrollo / Entidad / Indicador / Proyecto / Actividad		Programado		Compromisos / Contratado		%	Entregado		%	Giros		%
5 - Bogotá confía en su gobierno		\$778.701,54		\$712.450,75		91,49%				\$449.165,51		57,68%
Indicador(es)												
(S) 4212 - Creación de la estrategia de compra pública eficiente												

TIPO DE ANUALIZACION PROGRAMADA POR LA ENTIDAD: (S) Suma (K) Constante (C) Creciente (D) Decreciente

Versión: Seguimiento

Meta proyecto de inversión con tipo de anualización diferente a suma. Se debe observar el valor programado y ejecutado de sus magnitudes en cada vigencia. La programación y ejecución de magnitud de proyecto de inversión incluye la vigencia actual y la vigencia anterior según desagregación efectuada por la entidad, mientras que los recursos corresponden únicamente a la vigencia actual.

<div><div><div><div><div><div><span></span></div><div>ALCALDÍA MAYOR DE BOGOTÁ D.C.</div></div></div><div><div><div><span></span></div><div>BOGOTÁ</div></div></div></div></div></div>		Plan de Desarrollo Distrital: 17 - Bogotá Camina Segura											
Reporte de gestión e inversión por estructura del plan de desarrollo													
En millones de pesos													
Fecha de Corte: 31/12/2024													
		2024											
Objetivo Estratégico / Programa / Meta Plan de Desarrollo / Entidad / Indicador / Proyecto / Actividad		Programado		Compromisos / Contratado		%	Entregado		%	Giros		%	
5 - Bogotá confía en su gobierno		\$778.701,54		\$712.450,75		91,49%				\$449.165,51		57,68%	
8 - Desarrollar el 100 Porciento de los procesos de gestión del conocimiento orientados al procesamiento y analítica de datos, investigación, producción de documentos y análisis de información estratégica	Constante	Magnitud:	100,00	100,00	100,00%	100,00	100,00%						
	Tipo de anualización	Recursos \$:	\$324,65	\$316,40	97,46%					\$109,52	33,73%		
2290 - Elaborar 15 Decreto(s) reglamentarios uno para cada sector de la administración distrital como parte de una estrategia de mejora normativa en la ciudad		\$171,46		\$171,46		100,00%				\$166,07		96,86%	
0136-Secretaria Juridica Distrital													
Indicador(es)													
(S) 4214 - Decretos únicos sectoriales expedidos													

TIPO DE ANUALIZACION PROGRAMADA POR LA ENTIDAD: (S) Suma (K) Constante (C) Creciente (D) Decreciente

Versión: Seguimiento

Meta proyecto de inversión con tipo de anualización diferente a suma. Se debe observar el valor programado y ejecutado de sus magnitudes en cada vigencia. La programación y ejecución de magnitud de metas de proyecto de inversión incluye la vigencia actual y la vigencia anterior según desagregación efectuada por la entidad, mientras que los recursos corresponden únicamente a la vigencia actual.



<div><div><div><div><div><div><span></span></div><div>ALCALDÍA MAYOR DE BOGOTÁ D.C.</div><div>SECRETARÍA DE PLANEACIÓN</div></div></div><div><div><div><span></span></div><div>BOGOTÁ</div></div></div></div></div></div>		Plan de Desarrollo Distrital: 17 - Bogotá Camina Segura																																																											
		Reporte de gestión e inversión por estructura del plan de desarrollo																																																											
		En millones de pesos																																																											
		Fecha de Corte: 31/12/2024																																																											
			2024																																																										
Objetivo Estratégico / Programa / Meta Plan de Desarrollo / Entidad / Indicador / Proyecto / Actividad			Programado	Compromisos / Contratado	%	Entregado	%	Giros	%																																																				
5 - Bogotá confía en su gobierno			\$778.701,54	\$712.450,75	91,49%			\$449.165,51	57,68%																																																				
3 - Diseñar e implementar 1 Marco(s) metodológico de investigación disciplinaria, que incorpore políticas y directrices y la actualización en la caracterización de las conductas.	Suma	Magnitud:	0,15	0,15	100,00%	0,15	100,00%																																																						
	Tipo de anualización	Recursos \$:	\$11,00	\$11,00	100,00%			\$0,00	0,00%																																																				
5 - Diseñar e implementar 1 Estrategia(s) de articulación interinstitucional con entidades del orden nacional y territorial en materia disciplinaria.	Suma	Magnitud:	0,15	0,15	100,00%	0,15	100,00%																																																						
	Tipo de anualización	Recursos \$:	\$20,50	\$20,50	100,00%			\$20,50	100,00%																																																				
6 - Efectuar 232 Acción(es) de seguimiento a las Oficinas de Control Interno Disciplinario del Distrito para la evaluación y verificación de cumplimiento de sus obligaciones.	Suma	Magnitud:	50,00	52,00	104,00%	52,00	104,00%																																																						
	Tipo de anualización	Recursos \$:	\$16,75	\$16,75	100,00%			\$0,00	0,00%																																																				
7 - Resolver la situación disciplinaria de 10200 Servidor(es) públicos y particulares con funciones públicas, impulsando los procesos disciplinarios en los términos de ley.	Suma	Magnitud:	2.200,00	2.207,00	100,32%	2.207,00	100,32%																																																						
	Tipo de anualización	Recursos \$:	\$514,62	\$506,11	98,35%			\$419,71	81,56%																																																				
0136-Secretaría Jurídica Distrital																																																													
Indicador(es)																																																													
(S) 4215 - Metodología estructurada y mantenida para fortalecer la gestión disciplinaria en el distrito capital																																																													
			<table><tr><th rowspan="2">Año</th><th rowspan="2">Programación inicial del PD</th><th rowspan="2">Programación</th><th rowspan="2">Ejecución Vigencia</th><th colspan="4">Avance</th></tr><tr><th colspan="2">De la Vigencia</th><th colspan="2">Transcurrido PD</th></tr><tr><td>2024</td><td>0,15</td><td>0,15</td><td>0,15</td><td>100,00</td><td></td><td>100,00</td><td></td></tr><tr><td>2025</td><td>0,30</td><td>0,30</td><td></td><td></td><td></td><td>N/A</td><td></td></tr><tr><td>2026</td><td>0,30</td><td>0,30</td><td></td><td></td><td></td><td>N/A</td><td></td></tr><tr><td>2027</td><td>0,25</td><td>0,25</td><td></td><td></td><td></td><td>N/A</td><td></td></tr><tr><td>Total</td><td>1,00</td><td>1,00</td><td>0,15</td><td colspan="2">Al plan de desarrollo:</td><td>15,00</td><td></td></tr></table>							Año	Programación inicial del PD	Programación	Ejecución Vigencia	Avance				De la Vigencia		Transcurrido PD		2024	0,15	0,15	0,15	100,00		100,00		2025	0,30	0,30				N/A		2026	0,30	0,30				N/A		2027	0,25	0,25				N/A		Total	1,00	1,00	0,15	Al plan de desarrollo:		15,00	
Año	Programación inicial del PD	Programación	Ejecución Vigencia	Avance																																																									
				De la Vigencia		Transcurrido PD																																																							
2024	0,15	0,15	0,15	100,00		100,00																																																							
2025	0,30	0,30				N/A																																																							
2026	0,30	0,30				N/A																																																							
2027	0,25	0,25				N/A																																																							
Total	1,00	1,00	0,15	Al plan de desarrollo:		15,00																																																							
Retrasos y soluciones:			No se presentaron retrasos.																																																										
Avances y Logros:			Se adelantaron las actividades previstas relacionados con la entrega de los informes finales, de igual manera se adelantaron las actividades rezagadas relativas a entrega de memorias.																																																										
8193-Fortalecimiento institucional para optimizar la gestión jurídica y normativa en la Secretaría Jurídica Distrital Bogotá D.C.			\$164,22	\$164,22	100,00%			\$164,22	100,00%																																																				
3 - Estructurar y mantener 1 Metodología(s) para fortalecer la gestión disciplinaria en el distrito capital.	Suma	Magnitud:	0,15	0,15	100,00%	0,15	100,00%																																																						
	Tipo de anualización	Recursos \$:	\$164,22	\$164,22	100,00%			\$164,22	100,00%																																																				
2292 - Fortalecer el 100 % de la capacidad de gestión de las entidades del Sector Hábitat que promueva la innovación gubernamental la eficiencia administrativa y operativa como generadores de confianza ciudadana (Secretaría de Hábitat CVP Renobo UAESP)			\$37.116,89	\$30.913,22	83,29%			\$19.365,63	52,17%																																																				
0118-Secretaria Distrital de Habitat																																																													
Indicador(es)																																																													
(K) 4216 - Capacidad de gestión del sector hábitat fortalecida																																																													
			<table><tr><th rowspan="2">Año</th><th rowspan="2">Programación inicial del PD</th><th rowspan="2">Programación</th><th rowspan="2">Ejecución Vigencia</th><th colspan="4">Avance</th></tr><tr><th colspan="2">De la Vigencia</th><th colspan="2">Transcurrido PD</th></tr><tr><td>2024</td><td>100,00</td><td>100,00</td><td>100,00</td><td>100,00</td><td></td><td>100,00</td><td></td></tr><tr><td>2025</td><td>100,00</td><td>100,00</td><td></td><td></td><td></td><td>N/A</td><td></td></tr><tr><td>2026</td><td>100,00</td><td>100,00</td><td></td><td></td><td></td><td>N/A</td><td></td></tr><tr><td>2027</td><td>100,00</td><td>100,00</td><td></td><td></td><td></td><td>N/A</td><td></td></tr><tr><td colspan="4"></td><td colspan="2">Al plan de desarrollo:</td><td>25,00</td><td></td></tr></table>							Año	Programación inicial del PD	Programación	Ejecución Vigencia	Avance				De la Vigencia		Transcurrido PD		2024	100,00	100,00	100,00	100,00		100,00		2025	100,00	100,00				N/A		2026	100,00	100,00				N/A		2027	100,00	100,00				N/A						Al plan de desarrollo:		25,00	
Año	Programación inicial del PD	Programación	Ejecución Vigencia	Avance																																																									
				De la Vigencia		Transcurrido PD																																																							
2024	100,00	100,00	100,00	100,00		100,00																																																							
2025	100,00	100,00				N/A																																																							
2026	100,00	100,00				N/A																																																							
2027	100,00	100,00				N/A																																																							
				Al plan de desarrollo:		25,00																																																							
Retrasos y soluciones:			Durante el periodo reportado, no se presentaron retrasos en la ejecución de las metas propuestas. Esto evidencia una planificación eficiente, seguimiento continuo y una gestión comprometida con el cumplimiento de los objetivos establecidos en la gestión institucional.																																																										
Avances y Logros:			Logros de ciudad y avances estratégicos: i) La SDHT en cumplimiento de la Ley 1757/2015 (Estatuto de la Participación), formuló para la vigencia 2024 la Estrategia Institucional de Rendición de Cuentas y avanzó en el cumplimiento de la misma. Esto conlleva a la entidad en fortalecer su compromiso con la transparencia y la garantía de acceso a la información pública. ii) Se hizo Audiencia pública de temas establecidos en Manual Único Rendición Cuentas-MURC. iii) Se atendió el último Nodo Sectorial, donde se entregó informe a Comité Regional Sistema Nacional Rendición Cuentas de la Gobernación de Cundinamarca. iv) Se realizó el Comité Institucional de Gestión y Desempeño, el 2024-12-20, donde se aprobó la actualización del Mapa de Procesos de la entidad. v) Se mantuvo las certificaciones ISO 9001:2015 e ISO 14001:2015 como compromiso con la mejora continua del Sistema de Gestión de Calidad y el Sistema de Gestión Ambiental. Impactos o beneficios: Los servidores públicos y colaboradores del Sector Hábitat se beneficiaron del programa de Fortalecimiento Institucional y Gestión Pública Eficiente, que tuvo un impacto significativo en diversos aspectos. Se mejoró la formulación de políticas y planes de competencia de la entidad, se identificaron y alertaron posibles riesgos jurídicos, y se actualizó la normativa junto con la conceptualización de términos jurídicos dentro de la organización. Asimismo, se brindó apoyo para asegurar que las respuestas a la ciudadanía, a los entes de control, y a las dependencias de la Secretaría Distrital del Hábitat (SDHT) y otras entidades del sector fueran oportunas y adecuadas. De esta manera, se potenció la capacidad de los funcionarios y colaboradores de la entidad, promoviendo una gestión pública más eficiente y efectiva.																																																										
8148-Fortalecimiento en la gestión pública integral en la SDHT a través del modelo de gestión institucional de la entidad. Bogotá D.C.			\$16.487,84	\$13.009,21	78,90%			\$8.283,59	50,24%																																																				
1 - Formular y ejecutar 1 Plan(es) estratégico institucional encaminado al mejoramiento de los sistemas de gestión de la entidad .	Constante	Magnitud:	1,00	1,00	100,00%	1,00	100,00%																																																						
	Tipo de anualización	Recursos \$:	\$908,90	\$908,77	99,99%			\$755,40	83,11%																																																				

TIPO DE ANUALIZACION PROGRAMADA POR LA ENTIDAD: (S) Suma (K) Constante (C) Creciente (D) Decreciente

Versión: Seguimiento

Meta proyecto de inversión con tipo de anualización diferente a suma. Se debe observar el valor programado y ejecutado de sus magnitudes en cada vigencia. La programación y ejecución de magnitud de metas de proyecto de inversión incluye la vigencia actual y la vigencia anterior según desagregación efectuada por la entidad, mientras que los recursos corresponden únicamente a la vigencia actual.

Plan de Desarrollo Distrital: 17 - Bogotá Camina Segura

Reporte de gestión e inversión por estructura del plan de desarrollo

En millones de pesos

Fecha de Corte: 31/12/2024

			2024																																																										
Objetivo Estratégico / Programa / Meta Plan de Desarrollo / Entidad / Indicador / Proyecto / Actividad			Programado	Compromisos / Contratado	%	Entregado	%	Giros	%																																																				
5 - Bogotá confía en su gobierno			\$778.701,54	\$712.450,75	91,49%			\$449.165,51	57,68%																																																				
2 - Ejecutar 100 Porciento de las actividades del plan institucional de gestión ambiental de la Entidad	Constante	Magnitud:	100,00	100,00	100,00%	100,00	100,00%																																																						
	Tipo de anualización	Recursos \$:	\$49,16	\$49,16	100,00%			\$41,95	85,33%																																																				
3 - Formular e implementar 1 Plan(es) Estratégico de Tecnologías de la Información y Transformación Digital de la Entidad	Constante	Magnitud:	1,00	1,00	100,00%	1,00	100,00%																																																						
	Tipo de anualización	Recursos \$:	\$627,46	\$618,95	98,64%			\$443,88	70,74%																																																				
4 - Actualizar 100 Porciento de la infraestructura y los servicios tecnológicos de la entidad según lo establecido en el PETI	Constante	Magnitud:	100,00	100,00	100,00%	100,00	100,00%																																																						
	Tipo de anualización	Recursos \$:	\$3.583,82	\$1.191,74	33,25%			\$0,00	0,00%																																																				
5 - Actualizar e implementar 100 Porciento del plan anual de seguridad y privacidad de la información contemplado los escenarios del plan de recuperación ante desastres (DRP)	Constante	Magnitud:	100,00	100,00	100,00%	100,00	100,00%																																																						
	Tipo de anualización	Recursos \$:	\$285,13	\$247,08	86,66%			\$0,00	0,00%																																																				
6 - Fortalecer 100 Porciento de la capacidad operativa y de gestión administrativa de las áreas de apoyo al cumplimiento de la misionalidad de la entidad	Constante	Magnitud:	100,00	100,00	100,00%	100,00	100,00%																																																						
	Tipo de anualización	Recursos \$:	\$4.758,49	\$4.528,99	95,18%			\$3.765,89	79,14%																																																				
7 - Articular 100 Porciento de la gestión jurídica institucional en la Secretaría del Hábitat de Bogotá	Constante	Magnitud:	100,00	100,00	100,00%	100,00	100,00%																																																						
	Tipo de anualización	Recursos \$:	\$1.138,93	\$1.138,93	100,00%			\$909,59	79,86%																																																				
8 - Formular e implementar 1 Sistema(s) de gestión documental electronico de archivo	Constante	Magnitud:	1,00	1,00	100,00%	1,00	100,00%																																																						
	Tipo de anualización	Recursos \$:	\$958,99	\$958,99	100,00%			\$413,13	43,08%																																																				
9 - Gestionar 100 Porciento de las necesidades de bienes, servicios e infraestructura priorizadas para garantizar el adecuado funcionamiento de la SDHT	Constante	Magnitud:	100,00	100,00	100,00%	100,00	100,00%																																																						
	Tipo de anualización	Recursos \$:	\$2.264,22	\$1.454,91	64,26%			\$662,96	29,28%																																																				
10 - Formular e implementar 1 Plan(es) de comunicaciones en lo relacionado con la divulgación de estrategias, programas, proyectos y servicios a los grupos de interes de la SDHT	Suma	Magnitud:	0,25	0,25	100,00%	0,25	100,00%																																																						
	Tipo de anualización	Recursos \$:	\$882,49	\$882,49	100,00%			\$696,75	78,95%																																																				
11 - Implementar 1 Modelo(s) de relacionamiento integral con la ciudadanía en la Secretaría Distrital del Hábitat	Constante	Magnitud:	1,00	1,00	100,00%	1,00	100,00%																																																						
	Tipo de anualización	Recursos \$:	\$1.030,25	\$1.029,20	99,90%			\$594,04	57,66%																																																				
0208-Caja de Vivienda Popular																																																													
Indicador(es)																																																													
(K) 4216 - Capacidad de gestión del sector hábitat fortalecida																																																													
			<table><tr><th rowspan="2">Año</th><th rowspan="2">Programación inicial del PD</th><th rowspan="2">Programación</th><th rowspan="2">Ejecución Vigencia</th><th colspan="4">Avance</th></tr><tr><th colspan="2">De la Vigencia</th><th colspan="2">Transcurrido PD</th></tr><tr><td>2024</td><td>100,00</td><td>100,00</td><td>100,00</td><td>100,00</td><td>☆</td><td>100,00</td><td>☆</td></tr><tr><td>2025</td><td>100,00</td><td>100,00</td><td></td><td></td><td></td><td>N/A</td><td></td></tr><tr><td>2026</td><td>100,00</td><td>100,00</td><td></td><td></td><td></td><td>N/A</td><td></td></tr><tr><td>2027</td><td>100,00</td><td>100,00</td><td></td><td></td><td></td><td>N/A</td><td></td></tr><tr><td colspan="4">Al plan de desarrollo:</td><td colspan="2"></td><td>25,00</td><td>!</td></tr></table>							Año	Programación inicial del PD	Programación	Ejecución Vigencia	Avance				De la Vigencia		Transcurrido PD		2024	100,00	100,00	100,00	100,00	☆	100,00	☆	2025	100,00	100,00				N/A		2026	100,00	100,00				N/A		2027	100,00	100,00				N/A		Al plan de desarrollo:						25,00	!
Año	Programación inicial del PD	Programación	Ejecución Vigencia	Avance																																																									
				De la Vigencia		Transcurrido PD																																																							
2024	100,00	100,00	100,00	100,00	☆	100,00	☆																																																						
2025	100,00	100,00				N/A																																																							
2026	100,00	100,00				N/A																																																							
2027	100,00	100,00				N/A																																																							
Al plan de desarrollo:						25,00	!																																																						
Retrasos y soluciones:			No aplica																																																										
Avances y Logros:			En alineación con la meta del Plan de Desarrollo de fortalecer el 100% de la capacidad de gestión de las entidades del Sector Hábitat, se lograron avances significativos que promueven la innovación gubernamental, la eficiencia administrativa y operativa, consolidando la confianza ciudadana. La Oficina de Control Interno ejecutó auditorías clave con un avance del 90%, mejorando la transparencia en procesos críticos como delitos administrativos, deuda pública y presupuesto. La Dirección Jurídica optimizó la gestión de procesos judiciales y atendió 246 solicitudes de contratación, fortaleciendo la eficiencia operativa. La Oficina de Comunicaciones impulsó la confianza mediante campañas que incrementaron en un 19% las visitas al portal web. En Gestión Administrativa, se avanzó en la liquidación de nóminas y en iniciativas de bienestar laboral. Finalmente, la infraestructura tecnológica alcanzó un 98.82% de disponibilidad, mientras el desarrollo del sistema misional progresó un 10%, sentando bases para una gestión innovadora y eficiente.																																																										
8039-Fortalecimiento de la capacidad institucional para la modernización de la Caja de la Vivienda Popular de la ciudad de Bogotá D.C.			\$7.101,79	\$6.891,11	97,03%			\$5.383,73	75,81%																																																				
1 - Fortalecer 100 Porciento del Modelo Integrado de Planeación y Gestión -MIPG- de la CVP, modernizando las políticas de gestión y desempeño que lo componen.	Suma	Magnitud:	25,00	25,00	100,00%	25,00	100,00%																																																						
	Tipo de anualización	Recursos \$:	\$4.131,03	\$4.060,81	98,30%			\$3.501,96	84,77%																																																				
2 - Afianzar 100 Porciento de la prestación de los servicios administrativos que permitan la operatividad del funcionamiento en las áreas o dependencias de la entidad.	Suma	Magnitud:	25,00	25,00	100,00%	25,00	100,00%																																																						
	Tipo de anualización	Recursos \$:	\$823,28	\$770,96	93,64%			\$307,50	37,35%																																																				

TIPO DE ANUALIZACION PROGRAMADA POR LA ENTIDAD: (S) Suma (K) Constante (C) Creciente (D) Decreciente

Versión: Seguimiento

Meta proyecto de inversión con tipo de anualización diferente a suma. Se debe observar el valor programado y ejecutado de sus magnitudes en cada vigencia.  
La programación y ejecución de magnitud de metas de proyecto de inversión incluye la vigencia actual y la vigencia anterior según desagregación efectuada por la entidad, mientras que los recursos corresponden únicamente a la vigencia actual.

<div><div><div><div><div><div><span></span></div><div>ALCALDÍA MAYOR DE BOGOTÁ D.C.</div><div>SECRETARÍA DE PLANEACIÓN</div></div></div><div><div><div><span></span></div><div>BOGOTÁ</div></div></div></div></div></div>		Plan de Desarrollo Distrital: 17 - Bogotá Camina Segura							
		Reporte de gestión e inversión por estructura del plan de desarrollo							
		En millones de pesos							
		Fecha de Corte: 31/12/2024							
		2024							
Objetivo Estratégico / Programa / Meta Plan de Desarrollo / Entidad / Indicador / Proyecto / Actividad			Programado	Compromisos / Contratado	%	Entregado	%	Giros	%
5 - Bogotá confía en su gobierno			\$778.701,54	\$712.450,75	91,49%			\$449.165,51	57,68%
3 - Implementar 100 Porciento del sistema de información misional de la CVP y garantizar la disponibilidad de la infraestructura tecnológica.	Suma	Magnitud:	25,00	25,00	100,00%	25,00	100,00%		
	Tipo de anualización	Recursos \$:	\$2.147,48	\$2.059,34	95,90%			\$1.574,27	73,31%
0228-Unidad Administrativa Especial de Servicios Publicos-UAESP									
Indicador(es)									
(K) 4216 - Capacidad de gestión del sector hábitat fortalecida									
			Año	Programación inicial del PD	Programación	Ejecución Vigencia	Avance		
							De la Vigencia	Transcurrido PD	
			2024	100,00	100,00	86,22	86,22	86,22	
			2025	100,00	100,00			N/A	
			2026	100,00	100,00			N/A	
			2027	100,00	100,00			N/A	
			Al plan de desarrollo:				21,56		
Retrasos y soluciones:			No se presentaron retrasos o dificultades para dar cumplimiento.						
Avances y Logros:			Se garantizó la gestión de la entidad con el personal de planta y la contratación del personal permitiendo fortalecer los procesos estratégicos, de apoyo y evaluación.						
8228-Fortalecimiento de los procesos de planificación y gestión de la UAESP Bogotá D.C.			\$9.156,53	\$7.894,46	86,22%			\$3.753,32	40,99%
1 - fortalecimiento del 100 Porciento de los procesos estratégicos con actividades priorizadas y efectivas.	Constante	Magnitud:	100,00	93,19	93,19%	88,19	88,19%		
	Tipo de anualización	Recursos \$:	\$2.031,05	\$1.892,64	93,19%			\$1.176,31	57,92%
2 - fortalecimiento del 100 Porciento de los procesos de apoyo con actividades priorizadas y efectivas.	Constante	Magnitud:	100,00	84,03	84,03%	80,03	80,03%		
	Tipo de anualización	Recursos \$:	\$7.021,86	\$5.900,23	84,03%			\$2.491,45	35,48%
3 - fortalecimiento del 100 Porciento del proceso de evaluación con actividades priorizadas y efectivas.	Constante	Magnitud:	100,00	98,04	98,04%	98,04	98,04%		
	Tipo de anualización	Recursos \$:	\$103,62	\$101,59	98,04%			\$85,56	82,57%
0263-Empresa de Renovación y Desarrollo Urbano									
Indicador(es)									
(K) 4216 - Capacidad de gestión del sector hábitat fortalecida									
			Año	Programación inicial del PD	Programación	Ejecución Vigencia	Avance		
							De la Vigencia	Transcurrido PD	
			2024	100,00	100,00	100,00	100,00	100,00	
			2025	100,00	100,00			N/A	
			2026	100,00	100,00			N/A	
			2027	100,00	100,00			N/A	
			Al plan de desarrollo:				25,00		
Retrasos y soluciones:			No existen retrasos en la ejecución de la meta.						
Avances y Logros:			Como actividades relevantes al cierre de la meta, se destaca el balance satisfactorio de la auditoría externa al Sistema de Gestión de Calidad bajo la norma ISO 9001:2015, el ajuste al modelo de operación por procesos, dada la reestructuración de la Empresa y la actualización de la planeación estratégica en línea con el nuevo Plan de Desarrollo Distrital. Adicionalmente, con el propósito de avanzar en la planeación del 2025, se remitió a los procesos los lineamientos para la construcción del informe de gestión, los planes del decreto 612 de 2018 y del plan de acción. En el encuentro de líderes operativos se socializó sobre la política de participación ciudadana y el balance del plan de gestión de cambio de ajuste al mapa de procesos. Adicionalmente, se adelantó el grupo focal para la construcción del PTEP 2025, con participación de entidades distritales. Finalmente, se publicaron las respuestas ciudadanas del espacio de diálogo de rendición de cuentas, y se gestionaron los informes de la encuesta de interés y de evaluación de la rendición de cuentas.  Canal Internet Alterno: El servicio del canal dedicado de internet se ha prestado de manera satisfactoria, cumpliendo con los estándares establecidos y asegurando la continuidad y estabilidad del servicio. No se han reportado incidencias significativas que afecten su desempeño. Sistema Backup: se llevó a cabo la configuración y puesta en funcionamiento de nuevas políticas de navegación de wifi en los AP, con el objetivo de garantizar la protección y control adecuado de los accesos a la red institucional. Esta implementación se realizó de acuerdo con los procedimientos establecidos, asegurando la operatividad y el cumplimiento de los estándares de seguridad definidos. Sistema Seguridad Perimetral: Se llevó a cabo la revisión de acceso y verificación de la configuración de un sistema integrado de almacenamiento de backup PowerProtect DataManager 5500, el seguimiento de las reglas establecidas para verificar el correcto funcionamiento del sistema de almacenamiento de la información. Este proceso tiene como objetivo asegurar que las políticas de backup se estén ejecutando adecuadamente, garantizando la integridad y disponibilidad de los datos respaldados. Plan Continuidad de Negocio: Realizada la identificación de necesidades de la empresa y los lineamientos para la actualización de los planes estratégicos de tecnologías de información (PETI), de la circular N° 007 de la Alcaldía de Bogotá Secretaria General en el numeral "2.5 seguridad digital" y subnumeral "2.5.3 recuperación ante desastres - los PETI deberán incluir proyectos y/o actividades de diseño, implementación y pruebas de los planes de recuperación ante desastres de sus plataformas tecnológicas, habilitando los mecanismos suficientes para recuperar sus operaciones y servicios tecnológicos de manera eficiente y en concordancia con las necesidades y requerimientos de cada entidad". Se incluyó el proyecto dentro del PETI de la Empresa dando cumplimiento al marco normativo y teniendo en cuenta que se deben desarrollar los objetivos, avances y resultados del proyecto.						
7524-Fortalecimiento Institucional RenoBo Bogotá D.C.			\$4.370,73	\$3.118,44	71,35%			\$1.944,99	44,50%
1 - Ejecutar 100 Porciento del plan de acción anual para la implementación de sistemas de gestión y de desempeño institucional en el marco del modelo integrado de planeación y gestión - MIPG y otros instrumentos de certificación de calidad	Constante	Magnitud:	100,00	100,00	100,00%	100,00	100,00%		
	Tipo de anualización	Recursos \$:	\$238,79	\$190,62	79,83%			\$153,34	64,22%
2 - Ejecutar 100 Porciento del plan de acción para actualizar y fortalecer la infraestructura física y tecnológica de la empresa	Constante	Magnitud:	100,00	100,00	100,00%	100,00	100,00%		
	Tipo de anualización	Recursos \$:	\$4.131,94	\$2.927,82	70,86%			\$1.791,65	43,36%

TIPO DE ANUALIZACION PROGRAMADA POR LA ENTIDAD: (S) Suma (K) Constante (C) Creciente (D) Decreciente

Versión: Seguimiento

Meta proyecto de inversión con tipo de anualización diferente a suma. Se debe observar el valor programado y ejecutado de sus magnitudes en cada vigencia.  
La programación y ejecución de magnitud de metas de proyecto de inversión incluye la vigencia actual y la vigencia anterior según desagregación efectuada por la entidad, mientras que los recursos corresponden únicamente a la vigencia actual.



<div><div><div><div><div><div><span></span></div><div>ALCALDÍA MAIOR DE BOGOTÁ D.C.</div></div></div><div><div><div><span></span></div><div>BOGOTÁ</div></div></div></div></div><div></div></div>		Plan de Desarrollo Distrital: 17 - Bogotá Camina Segura						
		Reporte de gestión e inversión por estructura del plan de desarrollo						
		En millones de pesos						
		Fecha de Corte: 31/12/2024						
		2024						
Objetivo Estratégico / Programa / Meta Plan de Desarrollo / Entidad / Indicador / Proyecto / Actividad		Programado	Compromisos / Contratado	%	Entregado	%	Giros	%
5 - Bogotá confía en su gobierno		\$778.701,54	\$712.450,75	91,49%			\$449.165,51	57,68%
3 - Diseñar e implementar 1 Plan(es) Estratégico de Comunicaciones	Constante	Magnitud:						
	Tipo de anualización	Recursos \$:						
2293 - Fortalecer en un 100 % las capacidades institucionales de la Secretaría Jurídica Distrital		\$823,97	\$817,92	99,27%			\$689,81	83,72%
0136-Secretaría Jurídica Distrital								
Indicador(es)								
(K) 4217 - Nivel de fortalecimiento del MIPG para la Secretaría Jurídica Distrital								
		Año	Programación inicial del PD	Programación	Ejecución Vigencia	Avance		
						De la Vigencia	Transcurrido PD	
		2024	100,00	100,00	100,00	100,00	100,00	
		2025	100,00	100,00			N/A	
		2026	100,00	100,00			N/A	
		2027	100,00	100,00			N/A	
		Al plan de desarrollo:					25,00	
Retrasos y soluciones:		No se presentaron retrasos.						
Avances y Logros:		Las actividades ejecutadas durante de la vigencia 2024 en el marco del proyecto de inversión “8175 - corresponden a:						
		Fortalecimiento del Modelo Integrado de Planeación y Gestión MIPG; Gestiones frente a las políticas Públicas en las que participa la SJD; gestiones de seguimiento y ejecución de la estrategia de participación; seguimiento a Planes de Mejoramiento; monitoreo de actividades del PTEP y formulación de actividades para 2025 del PTEP; gestiones de seguimiento y reporte de la Política de Administración de Riesgos; Seguimiento del Plan Operativo Anual de Inversiones (POAI); y elaboración de un diagnóstico de trámites y procedimientos administrativos de la Secretaría Jurídica Distrital.						
8175-Fortalecimiento estratégico institucional y mejora de la gestión de la Secretaría Jurídica Distrital. Bogotá D.C.		\$823,97	\$817,92	99,27%			\$689,81	83,72%
1 - Fortalecer 100 Por ciento las capacidades institucionales de la Secretaría Jurídica Distrital	Constante	Magnitud:	100,00	100,00	100,00%	100,00	100,00%	
	Tipo de anualización	Recursos \$:	\$440,32	\$434,27	98,63%		\$333,77	75,80%
2 - Fortalecer 100 Por ciento la gestión administrativa de la Secretaría Jurídica Distrital	Constante	Magnitud:	100,00	100,00	100,00%	100,00	100,00%	
	Tipo de anualización	Recursos \$:	\$179,95	\$179,95	100,00%		\$162,31	90,20%
3 - Organizar 19 Por ciento de los archivos de gestión de la Secretaría Jurídica Distrital	Suma	Magnitud:	19,00	24,30	127,89%	24,30	127,89%	
	Tipo de anualización	Recursos \$:	\$203,70	\$203,70	100,00%		\$193,73	95,11%
2294 - Fortalecer la gestión institucional de 6 Entidad(es) distritales del sector Cultura Recreación y Deporte con mejor infraestructura recursos físicos tecnológicos y un talento humano más cualificado y consciente de su papel como servidores públicos, que favorezca un modelo de relacionamiento integral con la ciudadanía		\$28.900,78	\$27.704,99	95,86%			\$15.083,79	52,19%
0119-Secretaría Distrital de Cultura Recreacion y Deporte								
Indicador(es)								
(K) 4218 - Entidades distritales fortalecidas								
		Año	Programación inicial del PD	Programación	Ejecución Vigencia	Avance		
						De la Vigencia	Transcurrido PD	
		2024	1,00	1,00	1,00	100,00	100,00	
		2025	1,00	1,00			N/A	
		2026	1,00	1,00			N/A	
		2027	1,00	1,00			N/A	
		Al plan de desarrollo:					25,00	
Retrasos y soluciones:		No se presentaron retrasos en el periodo						
Avances y Logros:		En el marco del proyecto de inversión 8036 cuya finalidad es Fortalecer los recursos humanos, tecnológicos, administrativos, financieros, operativos, relación con el ciudadano y metodológicos, se adelantaron acciones que permitieron materializar la asistencia técnica; entre ellas las siguientes: 1. Actualización de los sistemas de información y la modernización de la infraestructura tecnológica, tanto en entornos locales como en la nube, han mejorado significativamente la operatividad, mejorando la seguridad digital y continuidad de los servicios informáticos y fortalecido la capacidad tecnológica de la Secretaría. Sistemas clave en la integración sectorial de la información (home de cultured, tableros de control, ETL), la oferta cultural (sistema de formación, fomento, invitaciones públicas, sicon), los trámites y servicios (beps, declaratoria de BIC, control urbano), así como en la gestión interna (Pandora, internacionalización) y sectorial de los procesos misionales, evidencian los avances tecnológicos y las capacidades fortalecidas de la Secretaría. 2. Mantenimiento correctivo de bienes muebles a cargo de la SCRД mediante el suministro de elementos requeridos para garantizar el buen funcionamiento de la entidad y el bienestar de la comunidad institucional. 3. Se avanzó en el fortalecimiento institucional y de gestión a través del acompañamiento y seguimiento técnico que brinda cada uno de los grupos internos de trabajo que conforma la Dirección de Gestión Corporativa y Relación con el Ciudadano mediante acciones que permiten lograr una mayor eficiencia y eficacia en el desarrollo de las actividades. 4. La conservación documental establecida en la norma, los cuales permitirán llevar el control de dichas condiciones ambientales en las áreas de archivo de gestión de la SCRД, 5. Reconocimiento en el Índice Distrital de Servicio a la Ciudadanía: La entidad fue reconocida con el tercer puesto entre las 15 secretarías distritales evaluadas por la Veeduría Distrital en 2024. Este resultado refleja la mejora continua y el compromiso con la excelencia en el servicio. 6. Articulación sectorial para la formulación del PDD Bogotá Camina Segura, definición de metas e integración con políticas públicas y POT. 7. Incremento en la visibilidad y alcance de la institución: Se logró aumentar la presencia en redes sociales, medios de comunicación y otros canales de comunicación, lo que permitió llegar a un público más amplio y diverso. Esto se reflejó en un aumento en la cantidad de seguidores, interacciones y menciones en medios.						
8036-Fortalecimiento Institucional para una Gobernanza Pública Confiable en Bogotá D.C.		\$5.274,76	\$5.262,53	99,77%			\$3.193,67	60,55%
1 - Ejecutar 95 Por ciento del plan de acción anual de TI	Constante	Magnitud:	95,00	95,00	100,00%	95,00	100,00%	
	Tipo de anualización	Recursos \$:	\$1.664,57	\$1.657,96	99,60%		\$1.555,99	93,48%

TIPO DE ANUALIZACION PROGRAMADA POR LA ENTIDAD: (S) Suma (K) Constante (C) Creciente (D) Decreciente

Versión: Seguimiento

Meta proyecto de inversión con tipo de anualización diferente a suma. Se debe observar el valor programado y ejecutado de sus magnitudes en cada vigencia. La programación y ejecución de magnitud de metas de proyecto de inversión incluye la vigencia actual y la vigencia anterior según desagregación efectuada por la entidad, mientras que los recursos corresponden únicamente a la vigencia actual.

<div><div><div><div><div><div><span></span></div><div>ALCALDÍA MAYOR DE BOGOTÁ D.C.</div><div>SECRETARÍA DE PLANEACIÓN</div></div></div><div><div><div><span></span></div><div>BOGOTÁ</div></div></div></div></div></div>		Plan de Desarrollo Distrital: 17 - Bogotá Camina Segura							
		Reporte de gestión e inversión por estructura del plan de desarrollo							
		En millones de pesos							
		Fecha de Corte: 31/12/2024							
		2024							
Objetivo Estratégico / Programa / Meta Plan de Desarrollo / Entidad / Indicador / Proyecto / Actividad			Programado	Compromisos / Contratado	%	Entregado	%	Giros	%
5 - Bogotá confía en su gobierno			\$778.701,54	\$712.450,75	91,49%			\$449.165,51	57,68%
2 - Cumplir 90 Porciento del Plan anual de mantenimiento de las sedes administrativas a cargo de la entidad, los bienes muebles que las componen y atender los requerimientos internos y externos referentes a los mismos	Constante	Magnitud:	90,00	90,00	100,00%	90,00	100,00%		
	Tipo de anualización	Recursos \$:	\$150,10	\$129,87	86,52%			\$92,18	61,41%
3 - Elaborar y mantener 1 Plan(es) de acompañamiento a los servicios de asistencia técnica para fortalecer la gestión de la SCRD	Constante	Magnitud:	1,00	1,00	100,00%	1,00	100,00%		
	Tipo de anualización	Recursos \$:	\$658,37	\$700,36	106,38%			\$375,06	56,97%
4 - Estructurar 1 Esquema(s) de gestión orientado hacia la articulación y fortalecimiento de las dinámicas de planeación, gestión institucional y gestión del conocimiento en la SCRD y el sector	Suma	Magnitud:	0,25	0,25	100,00%	0,25	100,00%		
	Tipo de anualización	Recursos \$:	\$276,82	\$276,82	100,00%			\$218,69	79,00%
5 - Realizar 1 Plan(es) de acción de formación, fortalecimiento, eventos territoriales, actividades comunitarias, campañas y estrategias de comunicación	Suma	Magnitud:	0,25	0,25	100,00%	0,25	100,00%		
	Tipo de anualización	Recursos \$:	\$2.141,65	\$2.140,92	99,97%			\$876,94	40,95%
6 - Fortalecer la implementación 1 Sistema(s) de gestión documental de conformidad con la normatividad vigente	Suma	Magnitud:	0,25	0,25	100,00%	0,25	100,00%		
	Tipo de anualización	Recursos \$:	\$383,25	\$356,60	93,05%			\$74,81	19,52%
7 - Diseñar e implementar 1 Modelo(s) de relacionamiento integral con la ciudadanía en la Secretaría de Cultura, Recreación y Deporte.	Constante	Magnitud:	1,00	1,00	100,00%	1,00	100,00%		
	Tipo de anualización	Recursos \$:	\$0,00	\$0,00				\$0,00	
0211-Instituto Distrital de Recreacion y Deporte									
Indicador(es)									
(K) 4218 - Entidades distritales fortalecidas									
			Año	Programación inicial del PD	Programación	Ejecución Vigencia	Avance		
							De la Vigencia	Transcurrido PD	
			2024	1,00	1,00	1,00	100,00	100,00	
			2025	1,00	1,00			N/A	
			2026	1,00	1,00			N/A	
			2027	1,00	1,00			N/A	
			Al plan de desarrollo:				25,00		
Retrasos y soluciones:			No se presentaron retrasos						
Avances y Logros:			Durante este período, el IDRD centró sus esfuerzos en fortalecer la seguridad de su infraestructura tecnológica y los sistemas de información: 1)Se realizó la formulación y aprobación del Plan Estratégico de Tecnologías de la Información PETI 2024 – 2027. 2) Se llevó a cabo la implementación del Portal Contratista 2.0, que incorpora mejoras significativas para optimizar el proceso de pago a contratistas. 3) La aplicación APP VIVE IDRD para móviles ha sido objeto de un rediseño y mejora integral, con el propósito de proporcionar a los usuarios una experiencia mucho más eficiente y fluida. 4) Se realizaron mejoras significativas en las comunicaciones de los estadios El Campín y Metropolitano de Techo, con motivo de la Copa Mundial de Fútbol Femenino Sub-20. 5) Se llevó a cabo una actualización exhaustiva de los sistemas operativos en todos los servidores de la entidad 6) En el portal ciudadano se implementó el servicio de natación por carriles, gimnasios y canchas de tenis en CEFES y 7) Se realizó una nueva versión de la página web de la entidad, y se ha implementado un chatbot, un programa informático basado en inteligencia artificial y diseñado para interactuar con los usuarios a través de conversaciones en lenguaje natural.						
8165-Fortalecimiento de la capacidad institucional para una gestión pública, eficiente y oportuna en Bogotá D.C.			\$6.864,25	\$6.057,76	88,25%			\$2.459,73	35,83%
1 - Implementar el 95 Porciento de las actividades del plan de acción para el cierre de brechas de las políticas de gestión y desempeño institucional	Constante	Magnitud:	95,00	95,00	100,00%	95,00	100,00%		
	Tipo de anualización	Recursos \$:	\$4.645,13	\$4.110,52	88,49%			\$1.374,35	29,59%
2 - Desarrollar el 100 Porciento de las acciones requeridas para la actualización y mejoramiento de los sistemas de información y la infraestructura tecnológica	Constante	Magnitud:	100,00	100,00	100,00%	100,00	100,00%		
	Tipo de anualización	Recursos \$:	\$2.219,12	\$1.947,24	87,75%			\$1.085,38	48,91%
0213-Instituto Distrital de Patrimonio Cultural-IDPC									
Indicador(es)									
(K) 4218 - Entidades distritales fortalecidas									
			Año	Programación inicial del PD	Programación	Ejecución Vigencia	Avance		
							De la Vigencia	Transcurrido PD	
			2024	1,00	1,00	1,00	100,00	100,00	
			2025	1,00	1,00			N/A	
			2026	1,00	1,00			N/A	
			2027	1,00	1,00			N/A	
			Al plan de desarrollo:				25,00		
Retrasos y soluciones:			No se presentan retrasos que afecten el indicador.						

TIPO DE ANUALIZACION PROGRAMADA POR LA ENTIDAD: (S) Suma (K) Constante (C) Creciente (D) Decreciente

Versión: Seguimiento

Meta proyecto de inversión con tipo de anualización diferente a suma. Se debe observar el valor programado y ejecutado de sus magnitudes en cada vigencia.  
La programación y ejecución de magnitud de metas de proyecto de inversión incluye la vigencia actual y la vigencia anterior según desagregación efectuada por la entidad, mientras que los recursos corresponden únicamente a la vigencia actual.

Secretaría Distrital de Planeación/ Subsecretaría de Planeación de la Inversión

Sistema de Seguimiento al Plan Distrital de Desarrollo - Segplan 2

Fecha de impresión: Lunes 03 feb 2025 11:29

Código del reporte: PA\_RepoCGI\_02\_Estructura

Fecha de la versión del diseño: 11/04/2021 V 1.1

Página 254 de 310

## Plan de Desarrollo Distrital: 17 - Bogotá Camina Segura

**Reporte de gestión e inversión por estructura del plan de desarrollo**  
**En millones de pesos**

**Fecha de Corte: 31/12/2024**

Objetivo Estratégico / Programa / Meta Plan de Desarrollo / Entidad / Indicador / Proyecto / Actividad			Programado	Compromisos / Contratado	%	Entregado	%	Giros	%																																																								
5 - Bogotá confía en su gobierno			\$778.701,54	\$712.450,75	91,49%			\$449.165,51	57,68%																																																								
Avances y Logros:			En el desarrollo de las acciones de fortalecimiento de las capacidades administrativas, de soporte a la misión, y de infraestructura del Instituto Distrital de Patrimonio Cultural, a través de la mejora del índice de las políticas del Modelo Integrado de Planeación y Gestión, así como de la infraestructura física y tecnológica que brinde espacios adecuados para el desarrollo de actividades y prestación de servicios a los grupos de valor. La adquisición de las pólizas que componen el programa de seguros del Instituto Distrital de Patrimonio Cultural, es una de estas acciones, por lo que se realizó la gestión ante el CONFIS logrando la autorización del mecanismo de vigencias futuras para la contratación de las pólizas de seguros que amparen los bienes e intereses patrimoniales del IDPC, permitiendo suscribir la contratación en la vigencia 2024 con un plazo de ejecución hasta la vigencia 2027, alcanzando beneficios de orden administrativo, técnico, económicos y financieros.																																																														
			Respecto a la racionalización para el trámite de Licencia de Intervención y ocupación de espacio público, se trabajó conjuntamente con la Secretaría Distrital del Hábitat en la vinculación del trámite en la Ventanilla Única de la Construcción - VUC, obteniendo resultados de racionalización administrativa, estableciendo un nuevo canal para la radicación de los documentos a través de la Ventanilla Única de la Construcción – VUC; y resultados de racionalización tecnológica, ya que ésta ventanilla permite: notificar y entregar la respuesta a través de correo electrónico de la revisión de los documentos, radicación y comunicaciones; seguimiento al estado de avance del trámite y el cargue de documentos requeridos para el trámite.																																																														
			Con respecto a la satisfacción de la ciudadanía, de acuerdo a las respuestas obtenidas en el último trimestre de 2024, en la aplicación de encuesta de satisfacción, realizadas a través de los diferentes canales dispuestos por el Instituto, presencial, virtual y telefónico, se identifica que la ciudadanía calificó en un nivel de satisfacción superior al 75% ubicando la calificación en nivel excelente																																																														
7989-Fortalecimiento de la eficiencia administrativa del Instituto Distrital de Patrimonio Cultural de Bogotá D.C.			\$5.028,46	\$4.773,89	94,94%			\$2.917,70	58,02%																																																								
1 - Implementar el 100 Por ciento del plan de sostenibilidad del modelo integrado de planeación y gestión.	Constante	Magnitud:	100,00	100,00	100,00%	100,00	100,00%																																																										
	Tipo de anualización	Recursos \$:	\$1.561,05	\$1.556,33	99,70%			\$1.400,15	89,69%																																																								
2 - Administrar el 100 Por ciento de las sedes institucionales.	Constante	Magnitud:	100,00	100,00	100,00%	100,00	100,00%																																																										
	Tipo de anualización	Recursos \$:	\$3.467,41	\$3.217,56	92,79%			\$1.517,55	43,77%																																																								
0215-Fundacion Gilberto Alzate Avendaño																																																																	
Indicador(es)																																																																	
(K) 4218 - Entidades distritales fortalecidas																																																																	
			<table><tr><th>Año</th><th>Programación inicial del PD</th><th>Programación</th><th>Ejecución Vigencia</th><th colspan="4">Avance</th></tr><tr><th colspan="4"></th><th colspan="2">De la Vigencia</th><th colspan="2">Transcurrido PD</th></tr><tr><td>2024</td><td>1,00</td><td>1,00</td><td>0,95</td><td>95,00</td><td></td><td>95,00</td><td></td></tr><tr><td>2025</td><td>1,00</td><td>1,00</td><td></td><td></td><td></td><td>N/A</td><td></td></tr><tr><td>2026</td><td>1,00</td><td>1,00</td><td></td><td></td><td></td><td>N/A</td><td></td></tr><tr><td>2027</td><td>1,00</td><td>1,00</td><td></td><td></td><td></td><td>N/A</td><td></td></tr><tr><td colspan="4"></td><td colspan="2">Al plan de desarrollo:</td><td>23,75</td><td></td></tr></table>							Año	Programación inicial del PD	Programación	Ejecución Vigencia	Avance								De la Vigencia		Transcurrido PD		2024	1,00	1,00	0,95	95,00		95,00		2025	1,00	1,00				N/A		2026	1,00	1,00				N/A		2027	1,00	1,00				N/A						Al plan de desarrollo:		23,75	
Año	Programación inicial del PD	Programación	Ejecución Vigencia	Avance																																																													
				De la Vigencia		Transcurrido PD																																																											
2024	1,00	1,00	0,95	95,00		95,00																																																											
2025	1,00	1,00				N/A																																																											
2026	1,00	1,00				N/A																																																											
2027	1,00	1,00				N/A																																																											
				Al plan de desarrollo:		23,75																																																											
Retrasos y soluciones:			En los procesos mantenimiento y mejoramiento de la infraestructura física de las sedes de la entidad, algunas de las actividades previstas no se lograron adelantar en su totalidad, por limitaciones de tiempo y estructuración de los procesos contractuales que se pretendían adelantar, pero se prioriza su ejecución en la siguiente vigencia, siendo tenidas en cuenta como insumo inicial, que permitirán avanzar con mayor efectividad.																																																														
Avances y Logros:			En el marco del PDD "Bogotá Camina Segura" durante la vigencia 2024 se presentaron los siguientes avances que aportaron al fortalecimiento de la entidad:																																																														
			*Plan de acción del MIPG: Se aportó al cumplimiento de las acciones asociadas a las dimensiones y políticas del MIPG, mediante la ejecución de una serie de actividades propuestas y armonizadas con el modelo, logrando avanzar y cumplir con lo programado. Contribuyendo a mejorar la eficiencia, la transparencia y el impacto de la gestión institucional, facilitando el seguimiento y evaluación de los resultados, aportando en coordinación interinstitucional para mejorar su gestión y desempeño, en beneficio de la participación ciudadana, la planeación, gestión y evaluación de las entidades públicas desarrollando una cultura organizacional más sólida para la toma de decisiones y mejora continua.																																																														
			*Plan de mejoramiento de la infraestructura física de la FUGA: Se adelantaron acciones en los procesos mantenimiento y mejoramiento de la infraestructura física de las sedes de la entidad, generando espacios en optimas condiciones ,que permitan no solo preservar su vida útil, si no también generar comodidad y calidad del servicio a quienes hacen uso de los mismos, mejorando la relación con grupos de interés y avanzando en la garantía de los derechos culturales de la ciudadanía y en la sostenibilidad de los agentes culturales y creativos.																																																														
			*Plan Estratégico de Comunicaciones: Se adelantaron acciones de implementación del plan estratégico de comunicaciones como fue, apariciones en medios de comunicación, nuevos seguidores e interacciones en las redes sociales de la entidad, visitas a la página web, desarrollo de piezas gráficas elaboradas y contenidos producidos entre productos audiovisuales externos y contenidos internos, logrando difusión de las actividades fundamentales para potenciar la divulgación de información que permita dar a conocer la misionalidad de la entidad y mayor reconocimiento a nivel distrital, reforzando la confianza y credibilidad entre los públicos internos y externos como en la comunidad en general, permitiendo la consolidación como uno de los centros artísticos y culturales más importantes de Bogotá; como escenario y espacio para la promoción de las artes plásticas, visuales, escénicas, musicales, literarias y audiovisuales.																																																														
			*Plan Estratégico de Tecnologías de la Información PETI: En el marco del PETI se dió cumplimiento a la renovación y mantenimiento de la infraestructura tecnológica de la entidad realizando acciones de renovación de licencias, manteniendo de software, UPS, impresoras, servidores, etc. Adicionalmente, se adelantó gestión en materia de seguridad de la información y pérdida de la integridad.																																																														
			En el entorno tecnológico, se han alcanzado importantes logros en la renovación y mantenimiento de la infraestructura tecnológica de la entidad. Estos esfuerzos han sido fundamentales para asegurar que los sistemas y herramientas tecnológicas operen de manera eficiente y segura, de acuerdo con lo establecido en el Plan Estratégico de Tecnologías de la Información (PETI). Estas iniciativas han contribuido a crear un entorno tecnológico más seguro y confiable. Los resultados reflejan un compromiso constante con la innovación y la mejora continua en la gestión tecnológica de la entidad.																																																														
7921-Fortalecimiento institucional de la FUGA Bogotá D.C.			\$1.233,95	\$1.202,61	97,46%			\$963,28	78,06%																																																								
1 - Implementar el 100 Por ciento del plan de mejoramiento de la infraestructura física de las sedes de la FUGA	Constante	Magnitud:	100,00	75,00	75,00%	75,00	75,00%																																																										
	Tipo de anualización	Recursos \$:	\$54,71	\$50,70	92,67%			\$41,61	76,06%																																																								
2 - Implementar el 100 Por ciento del Plan Estratégico de la Tecnología de la Información - PETI de la FUGA	Suma	Magnitud:	25,00	25,00	100,00%	25,00	100,00%																																																										
	Tipo de anualización	Recursos \$:	\$303,35	\$294,64	97,13%			\$287,29	94,71%																																																								
3 - Implementar el 100 Por ciento del plan de acción del MIPG	Suma	Magnitud:	10,00	10,00	100,00%	10,00	100,00%																																																										
	Tipo de anualización	Recursos \$:	\$573,82	\$557,40	97,14%			\$495,84	86,41%																																																								
4 - Implementar el 100 Por ciento del plan estratégico de comunicaciones	Suma	Magnitud:	13,00	14,00	107,69%	14,00	107,69%																																																										
	Tipo de anualización	Recursos \$:	\$302,07	\$299,87	99,27%			\$138,54	45,86%																																																								
0216-Orquesta Filarmonica de Bogota																																																																	
Indicador(es)																																																																	

TIPO DE ANUALIZACION PROGRAMADA POR LA ENTIDAD: (S) Suma (K) Constante (C) Creciente (D) Decreciente

Versión: Seguimiento

Meta proyecto de inversión con tipo de anualización diferente a suma. Se debe observar el valor programado y ejecutado de sus magnitudes en cada vigencia. La programación y ejecución de magnitud de proyecto de inversión incluye la vigencia actual y la vigencia anterior según desagregación efectuada por la entidad, mientras que los recursos corresponden únicamente a la vigencia actual.



<div><div><div><div><div><div><span></span></div><div>ALCALDÍA MAIOR DE BOGOTÁ D.C.</div></div></div><div><div><div><span></span></div><div>BOGOTÁ</div></div></div></div></div><div></div></div>		Plan de Desarrollo Distrital: 17 - Bogotá Camina Segura							
		Reporte de gestión e inversión por estructura del plan de desarrollo							
		En millones de pesos							
		Fecha de Corte: 31/12/2024							
		2024							
Objetivo Estratégico / Programa / Meta Plan de Desarrollo / Entidad / Indicador / Proyecto / Actividad		Programado	Compromisos / Contratado	%	Entregado	%	Giros	%	
5 - Bogotá confía en su gobierno		\$778.701,54	\$712.450,75	91,49%			\$449.165,51	57,68%	
(K) 4218 - Entidades distritales fortalecidas									
		Año	Programación inicial del PD	Programación	Ejecución Vigencia	Avance			
						De la Vigencia	Transcurrido PD		
		2024	1,00	1,00	1,00	100,00	100,00		
		2025	1,00	1,00			N/A		
		2026	1,00	1,00			N/A		
		2027	1,00	1,00			N/A		
		Al plan de desarrollo:				25,00			
Retrasos y soluciones:		N/A							
Avances y Logros:		Se fortalece la entidad mediante el proyecto de fortalecimiento de la Fortalecimiento capacidad administrativa y de la gestión institucional de la OFB Bogotá D.C.							
8139-Fortalecimiento capacidad administrativa y de la gestión institucional de la OFB Bogotá D.C.		\$1.289,73	\$1.205,77	93,49%			\$944,32	73,22%	
1 - Implementar 1 Sistema(s) y desempeño institucional.	Constante	Magnitud:	1,00	1,00	100,00%	1,00	100,00%		
	Tipo de anualización	Recursos \$:	\$1.232,76	\$1.205,77	97,81%		\$944,32	76,60%	
2 - implementar 100 Porciento de los servicios tecnologicos.	Constante	Magnitud:	100,00	100,00	100,00%	100,00	100,00%		
	Tipo de anualización	Recursos \$:	\$56,97	\$0,00	0,00%		\$0,00	0,00%	
0222-Instituto Distrital de las Artes									
Indicador(es)									
(K) 4218 - Entidades distritales fortalecidas									
		Año	Programación inicial del PD	Programación	Ejecución Vigencia	Avance			
						De la Vigencia	Transcurrido PD		
		2024	1,00	1,00	1,00	100,00	100,00		
		2025	1,00	1,00			N/A		
		2026	1,00	1,00			N/A		
		2027	1,00	1,00			N/A		
		Al plan de desarrollo:				25,00			
Retrasos y soluciones:		No se presentaron retrasos							
Avances y Logros:		Con el propósito de cumplir con la meta del plan "Fortalecer la gestión institucional" de una (1) entidad del Sector Cultura, Recreación y Deporte, que implica una infraestructura mejorada, recursos físicos y tecnológicos adecuados, y un talento humano cualificado y comprometido con su rol como servidor público, la entidad ha trabajado arduamente en la revisión, estructuración y ejecución de diversos procesos y actividades. Estas acciones buscan optimizar la gestión interna y, de esta manera, ofrecer servicios de mayor calidad a la ciudadanía, promoviendo un modelo de relacionamiento integral y transparente. En esta línea, el instituto ha logrado avances significativos en cada uno de los componentes definidos en el proyecto de inversión, dando cumplimiento a las metas establecidas para el año 2024 de la siguiente manera: Alcanzar el 100% de la implementación de la estrategia de comunicaciones de la Entidad: Al cierre de diciembre, esta meta ya había alcanzado el 100% de avance, garantizando una comunicación efectiva y oportuna tanto interna como externamente, en beneficio de la ciudadanía. Implementar el 100% de los componentes de la gestión de tecnologías de la información: Al mes de diciembre, esta meta también alcanzó el 100% de avance, permitiendo una modernización de los sistemas y herramientas tecnológicas de la entidad, esenciales para mejorar la eficiencia operativa y la experiencia de los usuarios. Realizar el 100% de seguimiento y verificación a las actividades establecidas en los componentes estratégicos a cargo de talento humano: A diciembre, esta meta registra un avance del 94,18%, evidenciando un esfuerzo continuo por fortalecer las capacidades del personal y promover una cultura organizacional basada en la excelencia. Mantener el 100% de la provisión de servicios y aseguramiento de las sedes y escenarios a cargo del Idartes: Durante todo el año, se ha garantizado la disponibilidad y calidad de los espacios destinados a la cultura y el deporte, cumpliendo con las expectativas de los usuarios y contribuyendo al desarrollo de las actividades misionales. Desarrollar el 100% de las acciones de mejora en la gestión y planeación institucional: Al mes de diciembre, esta meta alcanzó el 100% de avance, consolidando procesos más eficientes y alineados con los objetivos estratégicos de la entidad. Adicionalmente, durante diciembre, la entidad ha enfocado sus esfuerzos en culminar las actividades pendientes y realizar un cierre integral de los procesos, alcanzando un balance positivo en cada uno de los objetivos trazados para 2024. Gracias a este trabajo, se ha fortalecido la estructura institucional, mejorado la gestión administrativa y operativa, y asegurado la sostenibilidad de los logros obtenidos. Adicionalmente, durante diciembre, la entidad ha enfocado sus esfuerzos en culminar las actividades pendientes y realizar un cierre integral de los procesos, alcanzando un balance positivo en cada uno de los objetivos trazados para 2024. Gracias a este trabajo, se ha fortalecido la estructura institucional, mejorado la gestión administrativa y operativa, y asegurado la sostenibilidad de los logros obtenidos. Con estos resultados, la entidad no solo cumple con los compromisos establecidos en su plan de acción anual, sino que también reafirma su compromiso con la ciudadanía, impulsando iniciativas que fomentan el acceso equitativo a la cultura.							
8006-Fortalecimiento de la infraestructura tecnológica, comunicativa y la gestión institucional para la cualificación de capacidades y mejoramiento de los servicios dirigidos a la ciudadanía en Bogotá D.C		\$9.209,63	\$9.202,43	99,92%			\$4.605,09	50,00%	
1 - Desarrollar el 100 Porciento de las acciones de mejora en la gestión y planeación institucional	Constante	Magnitud:	100,00	100,00	100,00%	100,00	100,00%		
	Tipo de anualización	Recursos \$:	\$1.163,91	\$1.159,28	99,60%		\$586,16	50,36%	
2 - Realizar el 100 Porciento de seguimiento y verificación a las actividades establecidas en los componentes estratégicos a cargo de talento humano	Constante	Magnitud:	100,00	98,14	98,14%	98,14	98,14%		
	Tipo de anualización	Recursos \$:	\$293,77	\$293,77	100,00%		\$142,44	48,49%	
3 - Mantener el 100 Porciento de la provisión de servicios y aseguramiento de las sedes y escenarios a cargo del Idartes	Constante	Magnitud:	100,00	100,00	100,00%	100,00	100,00%		
	Tipo de anualización	Recursos \$:	\$6.091,50	\$6.089,50	99,97%		\$2.524,75	41,45%	
4 - Implementar el 100 Porciento de los componentes de la gestión de tecnologías de la información.	Constante	Magnitud:	100,00	100,00	100,00%	100,00	100,00%		
	Tipo de anualización	Recursos \$:	\$1.313,04	\$1.312,47	99,96%		\$1.128,23	85,93%	
5 - Alcanzar el 100 Porciento de la implementación de la estrategia de comunicaciones de la Entidad.	Constante	Magnitud:	100,00	100,00	100,00%	100,00	100,00%		
	Tipo de anualización	Recursos \$:	\$347,41	\$347,41	100,00%		\$223,51	64,34%	
2295 - Fortalecer la Secretaría Distrital de Seguridad Convivencia y Justicia para una gestión más eficiente a través de 1 Plan(es) de optimización de gestión institucional		\$3.163,57	\$3.092,91	97,77%			\$1.329,49	42,02%	
TIPO DE ANUALIZACION PROGRAMADA POR LA ENTIDAD: (S) Suma (K) Constante (C) Creciente (D) Decreciente									
Versión: Seguimiento									
Meta proyecto de inversión con tipo de anualización diferente a suma. Se debe observar el valor programado y ejecutado de sus magnitudes en cada vigencia. La programación y ejecución de magnitud de metas de proyecto de inversión incluye la vigencia actual y la vigencia anterior según desagregación efectuada por la entidad, mientras que los recursos corresponden únicamente a la vigencia actual.									
Secretaría Distrital de Planeación/ Subsecretaría de Planeación de la Inversión		Fecha de impresión:		Lunes 03 feb 2025 11:29					
Sistema de Seguimiento al Plan Distrital de Desarrollo - Segplan 2		Código del reporte:		PA_RepoCGI_02_Estructura					
		Fecha de la versión del diseño:		11/04/2021 V 1.1					
				Página 256 de 310					

<div><div><div><div><div><div><span></span></div><div>ALCALDÍA MAIOR DE BOGOTÁ D.C.</div></div></div><div><div><div><span></span></div><div>BOGOTÁ</div></div></div></div></div></div>		Plan de Desarrollo Distrital: 17 - Bogotá Camina Segura							
		Reporte de gestión e inversión por estructura del plan de desarrollo							
		En millones de pesos							
		Fecha de Corte: 31/12/2024							
		2024							
Objetivo Estratégico / Programa / Meta Plan de Desarrollo / Entidad / Indicador / Proyecto / Actividad		Programado	Compromisos / Contratado	%	Entregado		%	Giros	%
5 - Bogotá confía en su gobierno		\$778.701,54	\$712.450,75	91,49%				\$449.165,51	57,68%
0137-Secretaría Distrital de Seguridad, Convivencia y Justicia									
Indicador(es)									
(C) 4219 - Porcentaje de avance en el plan de optimización									
		Año	Programación inicial del PD	Programación	Ejecución Vigencia	Avance			
						De la Vigencia		Transcurrido PD	
		2024	20,00	20,00	10,00	50,00	ⓘ	50,00	ⓘ
		2025	40,00	40,00		25,00	ⓘ	N/A	
		2026	70,00	70,00		14,29	ⓘ	N/A	
		2027	100,00	100,00		10,00	ⓘ	N/A	
		Al plan de desarrollo:						10,00	ⓘ
Retrasos y soluciones:		A pesar de los avances en el desarrollo del Diagnóstico Institucional y en una primera propuesta de conformación organizacional interna, se presentaron retrasos en la elaboración del Plan de Optimización de Gestión Institucional, toda vez que esta pendiente en la vigencia 2025 realizar la contratación del equipo estructurador.							
Avances y Logros:		Se avanzó en el diagnóstico institucional y primer borrador de estructura organizacional. Se diseñó y socializó el modelo de gestión por capacidades. Se adelantaron reuniones con los directivos de todas las dependencias, con el fin de consultar desde una óptica interna los aportes a la posible estructura organizacional. Reporta menor valor porque en septiembre se registró meta física ejecutada de 29 y un porcentaje de ejecución de meta física de 145%, llevando a sobre ejecución al tener meta física programada de 20. Lo anterior por un error de medición en el plan de acción para la optimización institucional.							
8230-Fortalecimiento de la Gestión Administrativa y Operativa de la Secretaría Distrital de Seguridad, Convivencia y Justicia en Bogotá D.C.		\$3.163,57	\$3.092,91	97,77%				\$1.329,49	42,02%
1 - Implementar el 100 Por ciento de la optimización institucional para el mejoramiento de la gestión y el desempeño de la Entidad	Suma	Magnitud:	0,00	0,00				0,00	
	Tipo de anualización	Recursos \$:	\$0,00	\$0,00				\$0,00	
9 - Elaborar e implementar el 100 Por ciento de la estrategia de mejoramiento de la gestión y el desempeño institucional en el marco del Modelo Integrado de Planeación y Gestión.	Constante	Magnitud:	100,00	100,00	100,00%			96,88	96,88%
	Tipo de anualización	Recursos \$:	\$3.163,57	\$3.092,91	97,77%			\$1.329,49	42,02%
2296 - Implementar 1 Estrategia(s) para fortalecimiento de la gestión institucional y operativa		\$29.133,43	\$27.125,66	93,11%				\$19.808,20	67,99%
0110-Secretaria Distrital de Gobierno									
Indicador(es)									
(K) 4220 - Estrategia de fortalecimiento de la capacidad operativa y gestión administrativa implementada									
		Año	Programación inicial del PD	Programación	Ejecución Vigencia	Avance			
						De la Vigencia		Transcurrido PD	
		2024	100,00	100,00	100,00	100,00	Ⓢ	100,00	Ⓢ
		2025	100,00	100,00				N/A	
		2026	100,00	100,00				N/A	
		2027	100,00	100,00				N/A	
		Al plan de desarrollo:						25,00	ⓘ
Retrasos y soluciones:		NO SE PRESENTAN							
Avances y Logros:		"La Oficina Asesora de Planeación adelantó la Implementación del plan de trabajo de la Política de Gestión de Conocimiento e Innovación, igualmente la Implementación del plan de trabajo de la Política de Gestión de la Información Estadística – PGIE. Se brindó acompañamiento técnico a las gerencias de Proyectos de Inversión. En el Sistema de Gestión Ambiental se llevaron a cabo auditorías internas y externas, seguimiento de riesgos ambientales y gestión adecuada de residuos. En procesos disciplinarios Se realizaron 14 seguimientos al análisis y proyección de las quejas recibidas 1162 tramitándose para el caso respectivo, emitieron 717 autos de trámite: 416 de indagación previa, 179 inhibitorio, 9 remisión por competencia y 113 en investigación preliminar. Procesos de decisiones de fondo 629 decisiones que ordenaron el Archivo de la actuación. En Talento Humano, se destaca el cumplimiento del 96.84% en la Política Estratégica de Talento Humano y resultados sobresalientes en planos asociados: Bienestar e incentivos (101.58%), Capacitación (97.90%) y Seguridad y Salud en el Trabajo (96,96%). El plan de vacantes alcanzó un 93.45%, enfrentando retos debido a la terminación de la planta temporal. Plan de intervención de los sistemas de información en la vigencia: se ejecutó el plan de intervención de los sistemas de información priorizados para la vigencia 2024: 1. SIAP: Novedades y reportes del personal de planta de la entidad 2. ORFEO: Sistema de Gestión Documental 3. JACD: Sistema de Información para apoyar la gestión de Juegos, Aglomeraciones, Concursos, Delegaciones 4. ARCO: Aplicativo para el Registro del Código Nacional de Policía y Convivencia en las áreas de Gestión Policiva de las Alcaldías Locales, las Inspecciones de Policía y Corregidurías de Bogotá D.C 5. Trámites: Respecto a Propiedad Horizontal y Certificado de Residencia 6. SIPSE: Herramienta oficial interna donde se registra la información de inversión y funcionamiento de la entidad (nivel central y local) 7. SI CAPITAL: Herramienta cuyo objetivo es dotar a la administración local y nivel central para homologar sus procesos administrativos y financieros capital 8. Tableros Geográficos: Tableros que presentan información georreferenciada en los diferentes portales Web de la entidad. 9. Portales y microsítios: Portales Web institucionales como: Portal Centro de Gobierno Local, Portal Intranet, Portal Bogotá local, Micrositio Normograma y tableros geográficos. Estrategias de TI para renovar el 80 % de los componentes de infraestructura tecnológica: Se dio continuidad a la estrategia de renovación de la infraestructura tecnológica institucional, periodo durante el cual se avanzó en las actividades programadas realizar Se realizó la renovación tecnológica de la infraestructura que opera en el Data Center para optimizar las condiciones de distribución y ambientales ubicadas en esa área del edificio Bicentenario, adquisición de una solución de backup, así como avances en mesas de trabajo y reuniones para la definición de la estrategia de renovación de la plataforma de hiperconvergencia. Índice de capacidad de infraestructura TI: se realizó el seguimiento y monitoreo permanente de la capacidad de la infraestructura tecnológica en producción, plataforma que actualmente soporta los servicios tecnológicos institucionales. Iniciativas de transformación digital de la SDG: Se realizó la actualización del Plan Estratégico de TI para la vigencia 2024-2028 de acuerdo con los lineamientos vigentes emitidos por el Ministerio de Tecnologías de la Información y las Comunicaciones -Mintic, el cual fue remitido a la Oficina Asesora de Planeación para la correspondiente validación y normalización y posterior publicación en la página web institucional para comentarios de la ciudadanía y así dar cumplimiento al Decreto 612 de 2018, por el cual se fijan directrices para la integración de los planes institucionales y estratégicos al Plan de Acción por parte de las entidades del Estado,							
8048-Fortalecimiento Tecnológico para una Administración Más Eficiente en la Secretaría Distrital de Gobierno Bogotá D.C.		\$4.924,85	\$3.627,90	73,67%				\$2.585,01	52,49%
1 - Desarrollar 100 Por ciento de lo priorizado en el plan de actualización de los sistemas de información de la SDG.	Constante	Magnitud:	100,00	100,00	100,00%			100,00	100,00%
	Tipo de anualización	Recursos \$:	\$511,03	\$491,62	96,20%			\$278,21	54,44%

TIPO DE ANUALIZACION PROGRAMADA POR LA ENTIDAD: (S) Suma (K) Constante (C) Creciente (D) Decreciente

Versión: Seguimiento

Meta proyecto de inversión con tipo de anualización diferente a suma. Se debe observar el valor programado y ejecutado de sus magnitudes en cada vigencia.  
La programación y ejecución de magnitud de metas de proyecto de inversión incluye la vigencia actual y la vigencia anterior según desagregación efectuada por la entidad, mientras que los recursos corresponden únicamente a la vigencia actual.



Plan de Desarrollo Distrital: 17 - Bogotá Camina Segura

Reporte de gestión e inversión por estructura del plan de desarrollo

En millones de pesos

Fecha de Corte: 31/12/2024

			2024						
Objetivo Estratégico / Programa / Meta Plan de Desarrollo / Entidad / Indicador / Proyecto / Actividad			Programado	Compromisos / Contratado	%	Entregado	%	Giros	%
5 - Bogotá confía en su gobierno			\$778.701,54	\$712.450,75	91,49%			\$449.165,51	57,68%
2 - Ejecutar 100 Porciento del plan de proyectos de Sistemas de información priorizados.	Creciente	Magnitud:							
	Tipo de anualización	Recursos \$:							
3 - Renovar 80 Porciento de los componentes de la infraestructura tecnológica (Hardware, software, redes, seguridad) que se encuentran en obsolescencia	Creciente	Magnitud:	20,00	20,00	100,00%	20,00	100,00%		
	Tipo de anualización	Recursos \$:	\$4.057,60	\$2.833,69	69,84%			\$2.124,19	52,35%
4 - Mantener 20 Porciento el Índice de Capacidad de la infraestructura TI (CPU, memoria, almacenamiento y conectividad)	Constante	Magnitud:	20,00	20,00	100,00%	20,00	100,00%		
	Tipo de anualización	Recursos \$:	\$106,63	\$79,09	74,17%			\$34,32	32,19%
5 - Definir e implementar 100 % de la estrategia alineada con los objetivos estratégicos de la SGD, generando iniciativas de transformación digital 2024 -2028	Creciente	Magnitud:	10,00	10,00	100,00%	10,00	100,00%		
	Tipo de anualización	Recursos \$:	\$249,59	\$223,50	89,55%			\$148,29	59,41%
8179-Fortalecimiento de la gestión administrativa y operativa de la Secretaría Distrital de Gobierno Bogotá D.C.			\$6.626,73	\$6.056,45	91,39%			\$3.977,55	60,02%
1 - Implementar 1 Estrategia(s) para el fortalecimiento del Sistema de Gestión de la Secretaría Distrital de Gobierno	Constante	Magnitud:	1,00	1,00	100,00%	1,00	100,00%		
	Tipo de anualización	Recursos \$:	\$3.348,09	\$2.872,47	85,79%			\$2.000,92	59,76%
2 - Implementar 1 Estrategia(s) para el fortalecimiento de la capacidad operativa y de gestión administrativa de las áreas en aras del cumplimiento de la misionalidad de la entidad.	Constante	Magnitud:	1,00	1,00	100,00%	1,00	100,00%		
	Tipo de anualización	Recursos \$:	\$3.278,64	\$3.183,98	97,11%			\$1.976,63	60,29%
0127-Departamento Administrativo de la Defensoría del Espacio Publico-DADEP									
Indicador(es)									
(K) 4220 - Estrategia de fortalecimiento de la capacidad operativa y gestión administrativa implementada									
			Año	Programación inicial del PD	Programación	Ejecución Vigencia	Avance		
							De la Vigencia	Transcurrido PD	
			2024	100,00	100,00	100,00	100,00	100,00	100,00
			2025	100,00	100,00			N/A	
			2026	100,00	100,00			N/A	
			2027	100,00	100,00			N/A	
			Al plan de desarrollo:				25,00		
Retrasos y soluciones:			La actividad de el proyecto de visor geográfico se pauso ya que se esta realizado la migración de la base de datos de ORACLE						
Avances y Logros:			En la implementación del Sistema de Gestión, durante el mes de diciembre se ejecutaron las siguientes actividades programadas dentro del Plan de Acción para la Sostenibilidad del MIPG - 2024: - Se continuó con la actualización y publicación de la documentación institucional en concordancia con el Decreto 478 y 479 de 2022 - Rediseño Institucional y con las necesidades de los diferentes procesos. - Se adelantó el Comité Institucional de Gestión y Desempeño en el que se aprobaron los nuevos objetivos estratégicos y las estrategias de la entidad para el periodo 2024-2027 y se presentaron y aprobaron temas propios de la gestión de apoyo, tales como bajas de bienes y planes y programas del Sistema integrado de Conservación. - Se realizó el monitoreo de las acciones del plan de mejoramiento de la entidad, durante el mes de diciembre y se enviaron correos con recordatorio de vencimiento de plazos de las acciones formuladas. - Se actualizó el Cuadro de Mando de Indicadores de la Defensoría, de acuerdo con la nueva plataforma estratégica de la Defensoría y con las mestas del Plan Distrital de Desarrollo. - Se realizó la formulación del Plan de Adecuación para cerrar las brechas identificadas con los resultados del FURAG, el cual deberá ser aprobado en el 1er Comité de Gestión y Desempeño a desarrollarse en el mes de enero de 2025, junto con el Plan de Acción para la Sostenibilidad del MIPG.  A corte de 31 de diciembre se encuentran 612 CPS en ejecución de 612, 417 modificaciones contractuales de las cuales se han concluido 416 la restante se encuentra en tramite de firmas, y 55 procesos de selección adjudicados/desiertos de 55 que se encuentran radicados Se realizo en el segundo semestre 2024 3 mesas de trabajo para el fortalecimiento de la vigilancia contractual en lo concerniente a la perdida de competencia para liquidar los contratos. Se gestiono 1 concepto jurídico a través de la Mesa de ayuda Jurídica del DADEP en el mes de Diciembre. Se proyectaron 2 conceptos de proyecto de acuerdo en el mes de Diciembre de 2024. Se proyectaron 4 fallos resolutivos de procesos en Segunda Instancia, y 4 conflicto de competencia en el mes de Diciembre. En lo que respecta al mes de diciembre, se tiene un total de 50 fallos ejecutoriados, los cuales fueron a favor de la Entidad 49 y uno desfavorable.  En el proyecto de visor geográfico de avance en las actividades en las nuevas capas de indicadores para subirlas a la nuevas bases migradas. Se finalizó con el laboratorio de modernización de puntos críticos. En el proyecto de Pagina Web se estableció la infraestructura En el proyecto de Pagina Web se elaboró el terplay y los cargues de contenido.						
7987-Implementación de la estrategia de fortalecimiento de la gestión institucional y operativa para mejorar el servicio a la ciudadanía en Bogotá D.C.			\$2.347,85	\$2.346,76	99,95%			\$1.964,79	83,68%
1 - Gestionar el 100 Porciento del plan de sostenibilidad de MIPG en el marco de la normatividad legal vigente y los lineamientos expedidos por la Administración Distrital.	Constante	Magnitud:	100,00	100,00	100,00%	100,00	100,00%		
	Tipo de anualización	Recursos \$:	\$371,35	\$370,76	99,84%			\$359,29	96,75%
2 - Adelantar el 100 Porciento de las actividades programadas en el plan anual de auditoría, relacionadas con el Sistema de Control Interno y en articulación con la séptima dimensión del modelo MIPG	Constante	Magnitud:	100,00	100,00	100,00%	100,00	100,00%		
	Tipo de anualización	Recursos \$:	\$141,05	\$141,05	100,00%			\$132,31	93,80%
3 - Cumplir con el 100 Porciento de las actividades de apoyo administrativo, financiero, ambiental, documental, archivo y de control disciplinario requeridas para el fortalecimiento de la gestión institucional	Constante	Magnitud:	100,00	100,00	100,00%	100,00	100,00%		
	Tipo de anualización	Recursos \$:	\$930,26	\$929,94	99,97%			\$636,97	68,47%

TIPO DE ANUALIZACION PROGRAMADA POR LA ENTIDAD: (S) Suma (K) Constante (C) Creciente (D) Decreciente

Versión: Seguimiento

Meta proyecto de inversión con tipo de anualización diferente a suma. Se debe observar el valor programado y ejecutado de sus magnitudes en cada vigencia.  
La programación y ejecución de magnitud de metas de proyecto de inversión incluye la vigencia actual y la vigencia anterior según desagregación efectuada por la entidad, mientras que los recursos corresponden únicamente a la vigencia actual.



## Plan de Desarrollo Distrital: 17 - Bogotá Camina Segura

**Reporte de gestión e inversión por estructura del plan de desarrollo**  
**En millones de pesos**



**Fecha de Corte: 31/12/2024**

Objetivo Estratégico / Programa / Meta Plan de Desarrollo / Entidad / Indicador / Proyecto / Actividad			Programado	Compromisos / Contratado	%	Entregado	%	Giros	%
5 - Bogotá confía en su gobierno			\$778.701,54	\$712.450,75	91,49%			\$449.165,51	57,68%
4 - Gestionar el 100 Por ciento de los procesos de defensa y representación judicial en primera y segunda instancia y de gestión contractual de la entidad	Constante	Magnitud:	100,00	100,00	100,00%	100,00	100,00%		
	Tipo de anualización	Recursos \$:	\$905,19	\$905,01	99,98%			\$836,22	92,38%
8038-Fortalecimiento de las TIC para apalancar la capacidad institucional del espacio público en Bogotá D.C.			\$862,27	\$860,00	99,74%			\$800,19	92,80%
1 - Desarrollar 1 Estrategia(s) para el fortalecimiento y madurez del proceso de gestión de proyectos que permitan garantizar el cumplimiento de los proyectos derivados del PETI en términos del alcance, tiempo y costo	Constante	Magnitud:	1,00	1,00	100,00%	1,00	100,00%		
	Tipo de anualización	Recursos \$:	\$273,20	\$271,58	99,41%			\$246,07	90,07%
2 - Desarrollar 100 Por ciento de los procesos, políticas y guías de gobernabilidad de las TIC, fundamentados en buenas prácticas que permitan el fortalecimiento de la capacidad institucional en lo que a la prestación de los servicios misionales que se soportan en las TICs	Constante	Magnitud:	100,00	100,00	100,00%	100,00	100,00%		
	Tipo de anualización	Recursos \$:	\$84,00	\$84,00	100,00%			\$80,96	96,38%
3 - Garantizar 98 Por ciento de la disponibilidad en la prestación de los servicios críticos de la entidad que apalancan la prestación de la oferta institucional de la Defensoría del Espacio Público	Constante	Magnitud:	98,00	98,00	100,00%	98,00	100,00%		
	Tipo de anualización	Recursos \$:	\$505,07	\$504,42	99,87%			\$473,16	93,68%
0220-Instituto Distrital de la Participacion y Accion Comunal-IDPAC									
Indicador(es)									
(K) 4220 - Estrategia de fortalecimiento de la capacidad operativa y gestión administrativa implementada									
			Año	Programación inicial del PD	Programación	Ejecución Vigencia	Avance		
							De la Vigencia	Transcurrido PD	
			2024	100,00	100,00	100,00	100,00	100,00	100,00
			2025	100,00	100,00			N/A	
			2026	100,00	100,00			N/A	
			2027	100,00	100,00			N/A	
			Al plan de desarrollo:				25,00		
Retrasos y soluciones:			Sin retrasos durante el periodo						
Avances y Logros:			Durante el segundo semestre de 2024, se realizó la gestión y firma de 433 solicitudes de contratación, 432 de prestación de servicios y 1 contrato de bolsa logística por valor de 364 millones de pesos. Así mismo, en el marco de la implementación de la estrategia se aseguró que las plataformas tecnológicas ya implementadas operaran sin interrupciones y se ajustaran a los cambios necesarios en sus funcionalidades, según la demanda de los usuarios. Adicionalmente, se realizaron mantenimientos preventivos y correctivos de la infraestructura física de la entidad, destacando el mantenimiento de canales de agua lluvia, la instalación de las sillas del vehículo de la unidad móvil DC Radio y otras actividades menores como el arreglo de chapas de las puertas, cambio de chapas de escritorios, control de fugas en baños, reparación de sillas, reposición de luminarias. Se adquirieron dos vehículos híbridos, se contrató el suministro de ferretería.						
8066-Fortalecimiento de la gestión institucional del IDPAC en el marco de la ejecución del Plan de Desarrollo de Bogotá D.C.			\$2.580,39	\$2.462,20	95,42%			\$1.573,39	60,97%
1 - Realizar 100 Por ciento de la estrategia de contratación de talento humano para los procesos de apoyo, gerencia y evaluación	Constante	Magnitud:	100,00	100,00	100,00%	100,00	100,00%		
	Tipo de anualización	Recursos \$:	\$1.855,75	\$1.845,11	99,43%			\$1.507,90	81,26%
2 - Realizar 100 Por ciento de la estrategia de adquisición de capacidad tecnológica	Constante	Magnitud:	100,00	100,00	100,00%	100,00	100,00%		
	Tipo de anualización	Recursos \$:	\$394,64	\$287,30	72,80%			\$55,49	14,06%
3 - Realizar 100 Por ciento de la estrategia de Contratación de la adecuación y dotación de la sede del IDPAC	Constante	Magnitud:	100,00	100,00	100,00%	100,00	100,00%		
	Tipo de anualización	Recursos \$:	\$330,00	\$329,79	99,94%			\$10,00	3,03%
0235-Contraloria de Bogota									
Indicador(es)									
(K) 4722 - Implementar 1 estrategia para fortalecimiento de la gestión institucional de la Contraloría de Bogotá D.C.									
			Año	Programación inicial del PD	Programación	Ejecución Vigencia	Avance		
							De la Vigencia	Transcurrido PD	
			2024	1,00	1,00	1,00	100,00	100,00	100,00
			2025	1,00	1,00			N/A	
			2026	1,00	1,00			N/A	
			2027	1,00	1,00			N/A	
			Al plan de desarrollo:				25,00		
Retrasos y soluciones:			No se presentaron retrasos, se ejecutó conforme a lo programado.						
Avances y Logros:			Las siguientes son las actividades desarrolladas para el fortalecimiento de la gestión institucional de la Contraloría de Bogotá D.C.: Apoyo a los procesos misionales en la ejecución del Plan de Auditoría Distrital - PAD del PVCGF y al Proceso de Responsabilidad Fiscal y Jurisdicción Coactiva – PRFJC, mejoramiento continuo de los sistemas de gestión (SGC, PIGA y Documental) e implementación de acciones de participación en los espacios de articulación con Organismos Internacionales y Pacto Global de las Naciones Unidas.						

TIPO DE ANUALIZACION PROGRAMADA POR LA ENTIDAD: (S) Suma (K) Constante (C) Creciente (D) Decreciente

Versión: Seguimiento

La programación y ejecución de magnitud de proyecto de inversión incluye la vigencia actual y la vigencia anterior según desagregación efectuada por la entidad, mientras que los recursos corresponden únicamente a la vigencia actual.

 		Plan de Desarrollo Distrital: 17 - Bogotá Camina Segura							
Reporte de gestión e inversión por estructura del plan de desarrollo									
En millones de pesos									
Fecha de Corte: 31/12/2024									
			2024						
Objetivo Estratégico / Programa / Meta Plan de Desarrollo / Entidad / Indicador / Proyecto / Actividad			Programado	Compromisos / Contratado	%	Entregado	%	Giros	%
5 - Bogotá confía en su gobierno			\$778.701,54	\$712.450,75	91,49%			\$449.165,51	57,68%
<p>Fortalecimiento de la capacidad digital en el ejercicio de la vigilancia y control fiscal a los recursos públicos de Bogotá, mejorando las capacidades digitales, tecnológicas y aumento de la participación y control social por parte de la ciudadanía y grupos de interés.</p> <p>Mejorar el desempeño institucional desarrollando capacidades de arquitectura empresarial, seguridad digital y renovación tecnológica e incrementar la capacidad para la implementación y/o mantenimiento de soluciones tecnológicas integradas que atiendan las necesidades de los flujos de información de los procesos de la Entidad.</p> <p>Fortalecimiento del ejercicio del Control Social a través de acciones de diálogo, de formación y estrategias comunicacionales y de fortalecimiento de la cultura de la transparencia y la ética pública.</p> <p>Adecuación de la infraestructura física, mantenimiento y dotación del mobiliario, que soporta el cumplimiento de la misión de la entidad.</p>									
8019-Implementación del Control Fiscal Digital al servicio del ciudadano. Bogotá D.C.			\$3.550,00	\$3.536,49	99,62%			\$1.005,00	28,31%
1 - Realizar el diseño e implementación de 4 Estrategia(s) las estrategias Gestión del cambio y cultura digital, Gobierno de la Transformación Digital y Arquitectura Empresarial.	Suma	Magnitud:	0,00	0,00		0,00			
	Tipo de anualización	Recursos \$:	\$0,00	\$0,00				\$0,00	
2 - Desarrollar 5 Modelo(s) para la gestión del conocimiento, la información, los datos y la tecnología institucional.	Suma	Magnitud:	1,00	1,00	100,00%	0,60	60,00%		
	Tipo de anualización	Recursos \$:	\$330,00	\$330,00	100,00%			\$198,00	60,00%
3 - Establecer 1 Documento(s) de lineamientos normativos y metodológicos para optimizar la gestión y flujo de la información en el desarrollo de las auditorías.	Suma	Magnitud:	0,00	0,00		0,00			
	Tipo de anualización	Recursos \$:	\$0,00	\$0,00				\$0,00	
4 - Realizar el diseño e implementación de 1 Sistema(s) de control de calidad de auditorías homologable a las ISSAIs-NIAs	Suma	Magnitud:	0,00	0,00		0,00			
	Tipo de anualización	Recursos \$:	\$0,00	\$0,00				\$0,00	
5 - Implementar 6 Sistema(s) de información para la automatización de los procesos institucionales	Suma	Magnitud:	0,00	0,00		0,00			
	Tipo de anualización	Recursos \$:	\$0,00	\$0,00				\$0,00	
6 - Implementar 1 Sistema(s) de gestión documental y expediente digital.	Suma	Magnitud:	0,00	0,00		0,00			
	Tipo de anualización	Recursos \$:	\$0,00	\$0,00				\$0,00	
7 - Realizar la definición e implementación 1 Sistema(s) de seguridad y disponibilidad de la información.	Suma	Magnitud:	0,00	0,00		0,00			
	Tipo de anualización	Recursos \$:	\$0,00	\$0,00				\$0,00	
8 - Implementar 2 Solución(es) de infraestructura tecnológica híbrida (local y nube) que soporten la transformación digital institucional	Suma	Magnitud:	1,00	1,00	100,00%	0,74	74,00%		
	Tipo de anualización	Recursos \$:	\$3.220,00	\$3.206,49	99,58%			\$807,00	25,06%
9 - Brindar 100 Por ciento de capacitación relacionada con el soporte de los sistemas de información y la gestión de las tecnologías emergentes	Constante	Magnitud:	100,00	100,00	100,00%	0,00			
	Tipo de anualización	Recursos \$:	\$0,00	\$0,00				\$0,00	
10 - Realizar el diseño e implementación de 5 Estrategia(s) de comunicación interna y externa con enfoque digital, centrado en los usuarios y la ciudadanía	Suma	Magnitud:	0,00	0,00					
	Tipo de anualización	Recursos \$:	\$0,00						
11 - Rediseñar 1 Modelo(s) de atención y gestión de denuncias con enfoque digital	Suma	Magnitud:	0,00	0,00					
	Tipo de anualización	Recursos \$:	\$0,00						
12 - Definir 4 Estrategia(s) de lineamientos conceptuales y metodológicos para fomentar el control fiscal participativo y las veedurías ciudadanas	Suma	Magnitud:	0,00	0,00					
	Tipo de anualización	Recursos \$:	\$0,00	\$0,00				\$0,00	
13 - Implementar 100 Por ciento de los canales de comunicación digitales para la atención ciudadana y el control fiscal participativo	Constante	Magnitud:	100,00	100,00	100,00%	0,00			
	Tipo de anualización	Recursos \$:	\$0,00	\$0,00				\$0,00	
8021-Fortalecimiento de la capacidad Institucional de la Contraloría de Bogotá			\$4.794,76	\$4.793,36	99,97%			\$4.558,03	95,06%
1 - Implementar 4 Estrategia(s) para fortalecer los sistemas de gestion mediante el establecimiento y la aplicacion de estandares y buenas prácticas que contibuyan al cumplimiento de la mision institucional.	Suma	Magnitud:	1,00	1,00	100,00%	1,00	100,00%		
	Tipo de anualización	Recursos \$:	\$109,83	\$109,83	100,00%			\$97,92	89,16%
2 - Implementar 4 Estrategia(s) en el marco del Plan Institucional de Gestion Ambiental PIGA para la mitigacion de los impactos ambientales negativos, el cambio climático y el fortalecimiento de los impactos positivos que se generen en el desarrollo de las actividades de la entidad.	Suma	Magnitud:	1,00	1,00	100,00%	1,00	100,00%		
	Tipo de anualización	Recursos \$:	\$8,15	\$7,06	86,63%			\$7,06	86,63%

TIPO DE ANUALIZACION PROGRAMADA POR LA ENTIDAD: (S) Suma (K) Constante (C) Creciente (D) Decreciente

Versión: Seguimiento

Meta proyecto de inversión con tipo de anualización diferente a suma. Se debe observar el valor programado y ejecutado de sus magnitudes en cada vigencia. La programación y ejecución de magnitud de metas de proyecto de inversión incluye la vigencia actual y la vigencia anterior según desagregación efectuada por la entidad, mientras que los recursos corresponden únicamente a la vigencia actual.

<div><div><div><div><div><div><span></span></div><div>ALCALDÍA MAYOR DE BOGOTÁ D.C.</div><div>SECRETARÍA DE PLANEACIÓN</div></div></div><div><div><div><span></span></div><div>BOGOTÁ</div></div></div></div></div></div>		Plan de Desarrollo Distrital: 17 - Bogotá Camina Segura								
		Reporte de gestión e inversión por estructura del plan de desarrollo								
		En millones de pesos								
		Fecha de Corte: 31/12/2024								
			2024							
Objetivo Estratégico / Programa / Meta Plan de Desarrollo / Entidad / Indicador / Proyecto / Actividad			Programado	Compromisos / Contratado	%	Entregado	%	Giros	%	
5 - Bogotá confía en su gobierno			\$778.701,54	\$712.450,75	91,49%			\$449.165,51	57,68%	
3 - Desarrollar 4 Estrategia(s) para la oportuna intervencion del acervo documental y el cumplimiento del Programa de Gestión Documental, de acuerdo a la normativa vigente.	Suma	Magnitud:	1,00	1,00	100,00%	1,00	100,00%			
	Tipo de anualización	Recursos \$:	\$231,50	\$231,50	100,00%			\$219,20	94,69%	
4 - Implementar 4 Estrategia(s) de participación en los espacios de articulacion con organismos internacionales y para la estrategia de Pacto Global de las Naciones Unidas	Suma	Magnitud:	1,00	1,00	100,00%	1,00	100,00%			
	Tipo de anualización	Recursos \$:	\$35,10	\$35,10	100,00%			\$30,60	87,18%	
5 - Apoyar 100 Porciento al Proceso de Vigilancia y Control a la Gestion Fiscal en la ejecución del Plan de Auditoria Distrital PAD	Constante	Magnitud:	100,00	100,00	100,00%	100,00	100,00%			
	Tipo de anualización	Recursos \$:	\$3.574,83	\$3.574,65	99,99%			\$3.446,72	96,42%	
6 - Apoyar 100 Porciento los procesos de Responsabilidad Fiscal activos en su sustanciacion de conformidad con la ley vigente y las actividades conexas para minimizar las prescripciones.	Constante	Magnitud:	100,00	100,00	100,00%	95,00	95,00%			
	Tipo de anualización	Recursos \$:	\$835,35	\$835,22	99,98%			\$756,53	90,56%	
8044-Fortalecimiento de la gestión y la infraestructura de TI que soporte el modelo de operación e innovación tecnológica para el cumplimiento de los objetivos de la Contraloría de Bogotá D.C.			\$2.854,94	\$2.851,88	99,89%			\$2.851,88	99,89%	
1 - Adquirir 90 Porciento bienes y servicios de TI para fortalecer, mantener y renovar la infraestructura tecnológica en todos sus componentes, acorde con los avances tecnológicos, las necesidades institucionales y el marco normativo en la materia.	Constante	Magnitud:	90,00	90,00	100,00%	90,00	100,00%			
	Tipo de anualización	Recursos \$:	\$2.148,94	\$2.145,88	99,86%			\$2.145,88	99,86%	
2 - Adquirir 9 Sistema(s) o desarrollar, fortalecer, mantener, soportar e integrar los sistemas de información con la aplicación de estrategias de gestión de conocimiento y aplicación de mejores prácticas.	Suma	Magnitud:	3,00	3,00	100,00%	3,00	100,00%			
	Tipo de anualización	Recursos \$:	\$706,00	\$706,00	100,00%			\$706,00	100,00%	
8046-Fortalecimiento de la Infraestructura Física y Dotación de Mobiliario de la Contraloría de Bogotá D.C.			\$303,45	\$302,43	99,66%			\$246,49	81,23%	
1 - Adecuar 90 Porciento la infraestructura fisica, mantenimiento y dotacion del mobiliario, que soporta el cumplimiento de la misión de la Contraloría de Bogotá D.C.	Constante	Magnitud:	90,00	90,00	100,00%	90,00	100,00%			
	Tipo de anualización	Recursos \$:	\$303,45	\$302,43	99,66%			\$246,49	81,23%	
8051-Fortalecimiento del Control Social como Insumo para el Control Fiscal Bogotá D.C.			\$288,19	\$288,19	100,00%			\$245,87	85,32%	
1 - Desarrollar 2498 Acción(es) de formacion pedagogicas e incluyentes para informar, formar y responsabilizar a la ciudadanía, sobre los programas y proyectos de impacto en el territorio, que fortalezcan sus competencias en temas de control social y mecanismos de participacion ciudadana, entregando herramientas pedagogicas formativas e ilustrativas, ejecutar acciones de control social para la comunidad, contralores estudiantiles, lideres sociales y medir la percepcion de la satisfaccion al cliente.	Suma	Magnitud:	388,00	388,00	100,00%	388,00	100,00%			
	Tipo de anualización	Recursos \$:	\$127,94	\$127,94	100,00%			\$118,30	92,47%	
2 - Desarrollar 4 Estrategia(s) de divulgación de la información institucional a través de los medios de comunicación internos y externos.	Suma	Magnitud:	1,00	1,00	100,00%	1,00	100,00%			
	Tipo de anualización	Recursos \$:	\$114,95	\$114,95	100,00%			\$93,77	81,57%	
3 - Desarrollar 4 Estrategia(s) para fortalecer la cultura de la transparencia y la ética pública	Suma	Magnitud:	1,00	1,00	100,00%	1,00	100,00%			
	Tipo de anualización	Recursos \$:	\$45,30	\$45,30	100,00%			\$33,80	74,61%	
2297 - Implementar 1 Estrategia(s) para fortalecimiento de la gestión institucional y operativa para el sector desarrollo económico			\$17.193,94	\$15.915,38	92,56%			\$13.316,93	77,45%	
0117-Secretaria Distrital de Desarrollo Economico										
Indicador(es)										
(K) 4221 - Porcentaje de avance en la implementación de la estrategia de gestión institucional										

TIPO DE ANUALIZACION PROGRAMADA POR LA ENTIDAD: (S) Suma (K) Constante (C) Creciente (D) Decreciente

Versión: Seguimiento

Meta proyecto de inversión con tipo de anualización diferente a suma. Se debe observar el valor programado y ejecutado de sus magnitudes en cada vigencia. La programación y ejecución de magnitud de metas de proyecto de inversión incluye la vigencia actual y la vigencia anterior según desagregación efectuada por la entidad, mientras que los recursos corresponden únicamente a la vigencia actual.



<div><div><div><div><div><div><span></span></div><div>ALCALDÍA MAYOR DE BOGOTÁ D.C.</div></div></div><div><div><div><span></span></div><div>BOGOTÁ</div></div></div></div></div></div>		Plan de Desarrollo Distrital: 17 - Bogotá Camina Segura										
		Reporte de gestión e inversión por estructura del plan de desarrollo										
		En millones de pesos										
		Fecha de Corte: 31/12/2024										
		2024										
Objetivo Estratégico / Programa / Meta Plan de Desarrollo / Entidad / Indicador / Proyecto / Actividad		Programado		Compromisos / Contratado		%	Entregado		%	Giros		%
5 - Bogotá confía en su gobierno		\$778.701,54		\$712.450,75		91,49%				\$449.165,51		57,68%
Retrasos y soluciones: No se han presentado												
Avances y Logros: Durante este periodo se realizaron adiciones a los procesos de adquisición de equipos de computo y licencias de Windows, igualmente se adquirió la herramienta de ZTNA para la seguridad de la entidad en medios tecnológicos.												
8160-Fortalecimiento de la capacidad administrativa y técnica de la SDDE para afrontar los desafíos institucionales en Bogotá D.C.		\$8.846,83		\$7.823,25		88,43%				\$6.934,29		78,38%
1 - Renovar el 100 Porciento de la infraestructura tecnológica de la entidad		Suma	Magnitud:	25,00	25,00	100,00%	25,00	100,00%				
		Tipo de anualización	Recursos \$:	\$3.508,94	\$3.331,98	94,96%			\$3.087,04		87,98%	
2 - Actualizar 1 Modelo(s) de administración administrativa y financiera		Constante	Magnitud:	1,00	1,00	100,00%	1,00	100,00%				
		Tipo de anualización	Recursos \$:	\$5.223,00	\$4.376,38	83,79%			\$3.847,25		73,66%	
3 - Potencializar el 100 Porciento de la logística institucional		Constante	Magnitud:	100,00	100,00	100,00%	100,00	100,00%				
		Tipo de anualización	Recursos \$:	\$114,89	\$114,89	100,00%			\$0,00		0,00%	
8166-Fortalecimiento de las capacidades institucionales para mejorar la sostenibilidad del sistema integrado de gestión, bajo estándares del MIPG en Bogotá D.C		\$2.331,25		\$2.144,59		91,99%				\$1.740,92		74,68%
3 - Lograr al menos una calificación de 90 Punto(s) en el índice de desempeño institucional		Creciente	Magnitud:	87,00	92,00	105,75%	92,00	105,75%				
		Tipo de anualización	Recursos \$:	\$199,58	\$198,95	99,68%			\$132,41		66,34%	
4 - Cumplir el 100 Porciento de las acciones que son responsabilidad de la OAP dentro del plan de la política de gestión del conocimiento e innovación		Constante	Magnitud:	100,00	100,00	100,00%	100,00	100,00%				
		Tipo de anualización	Recursos \$:	\$169,93	\$158,93	93,53%			\$128,93		75,87%	
5 - Desarrollar el 100 Porciento del proceso de planeación a través de los instrumentos que se definan		Constante	Magnitud:	100,00	100,00	100,00%	100,00	100,00%				
		Tipo de anualización	Recursos \$:	\$835,60	\$813,29	97,33%			\$662,44		79,28%	
6 - Realizar seguimiento a 10 Proyecto(s) de inversión de la entidad		Constante	Magnitud:	10,00	10,00	100,00%	10,00	100,00%				
		Tipo de anualización	Recursos \$:	\$294,56	\$269,64	91,54%			\$250,94		85,19%	
7 - Implementar el 100 Porciento del plan institucional de participación y rendición de cuentas de la entidad		Constante	Magnitud:	100,00	100,00	100,00%	100,00	100,00%				
		Tipo de anualización	Recursos \$:	\$831,58	\$703,78	84,63%			\$566,20		68,09%	
0200-Instituto para la Economía Social												
Indicador(es)												
(K) 4221 - Porcentaje de avance en la implementación de la estrategia de gestión institucional												
		Año	Programación inicial del PD	Programación	Ejecución Vigencia	Avance						
						De la Vigencia		Transcurrido PD				
		2024	100,00	100,00	100,00	100,00	☆	100,00	☆			
		2025	100,00	100,00				N/A				
		2026	100,00	100,00				N/A				
		2027	100,00	100,00				N/A				
		Al plan de desarrollo:					25,00		⚠			
Retrasos y soluciones: N/A												
Avances y Logros: "Se realizaron las siguientes actividades que se enfocaron hacia la etratégia de fortalecimiento de gestión institucional: avance planes institucionales estrategicos y tácticos, Programa de Transparencia y ética pública en la entidad, esquema de transparencia y del derecho de acceso a la información pública en la entidad, Seguimiento estrategia Antitramites, Plan de adecuación y Sostenibilidad SIGD-MIPG fases alistamiento y direccionamiento, Plan de Cierre de Brechas FURAG, compromisos y decisiones ejecutadas y concertadas en el Comité Institucional de Gestión y Desempeño y sus sesiones de acuerdo con la Resolución No 492 de 2021, actividades relacionadas con la gestión orientada a conocimientos e innovación, Estudios, análisis, investigaciones, o conceptos técnicos elaborados, Actualización de los medios de comunicación interna y Divulgación de estrategia de Rendición de Cuentas." Se obtuvieron los resultados del Indice de medición y Desempeño, lo cual según el proyecto de inversión el resultado fue de 83,26%												
7932-Fortalecimiento para optimizar los procesos, la gestión estratégica y operativa del IPES Bogotá D.C.		\$3.853,21		\$3.816,37		99,04%				\$3.002,47		77,92%
1 - Fortalecer el 100 Porciento el Modelo Integrado de Planeación y Gestión - MIPG con la participación de cada uno de sus políticas		Constante	Magnitud:	100,00	100,00	100,00%	100,00	100,00%				
		Tipo de anualización	Recursos \$:	\$3.334,05	\$3.297,98	98,92%			\$2.590,41		77,70%	
2 - Fortalecer el 100 Porciento la gestión del conocimiento e innovación entre los colaboradores de la entidad		Constante	Magnitud:	100,00	100,00	100,00%	100,00	100,00%				
		Tipo de anualización	Recursos \$:	\$184,59	\$184,59	100,00%			\$132,65		71,86%	
3 - Ajustar el 100 Porciento de los tramites y OPASS de acuerdo a las necesidades y expectativas de los grupos de valor		Constante	Magnitud:	100,00	100,00	100,00%	100,00	100,00%				
		Tipo de anualización	Recursos \$:	\$31,97	\$31,20	97,59%			\$25,36		79,32%	
4 - Promover el 100 Porciento de los mecanismos de participación para la mejora continua de los servicios.		Constante	Magnitud:	100,00	100,00	100,00%	100,00	100,00%				
		Tipo de anualización	Recursos \$:	\$302,60	\$302,60	100,00%			\$254,05		83,96%	
0221-Instituto Distrital de Turismo												
Indicador(es)												
TIPO DE ANUALIZACION PROGRAMADA POR LA ENTIDAD: (S) Suma (K) Constante (C) Creciente (D) Decreciente												
Versión: Seguimiento												
Meta proyecto de inversión con tipo de anualización diferente a suma. Se debe observar el valor programado y ejecutado de sus magnitudes en cada vigencia. La programación y ejecución de magnitud de metas de proyecto de inversión incluye la vigencia actual y la vigencia anterior según desagregación efectuada por la entidad, mientras que los recursos corresponden únicamente a la vigencia actual.												
Secretaría Distrital de Planeación/ Subsecretaría de Planeación de la Inversión				Fecha de impresión:		Lunes 03 feb 2025 11:29						
Sistema de Seguimiento al Plan Distrital de Desarrollo - Segplan 2				Código del reporte:		PA_RepoCGI_02_Estructura						
				Fecha de la versión del diseño:		11/04/2021 V 1.1						
						Página 262 de 310						

<div><div><div><div><div><div><span></span></div><div>ALCALDÍA MAYOR DE BOGOTÁ D.C.</div></div><div><div><div><span></span></div><div>BOGOTÁ</div></div></div></div></div></div></div>		Plan de Desarrollo Distrital: 17 - Bogotá Camina Segura							
		Reporte de gestión e inversión por estructura del plan de desarrollo							
		En millones de pesos							
		Fecha de Corte: 31/12/2024							
		2024							
Objetivo Estratégico / Programa / Meta Plan de Desarrollo / Entidad / Indicador / Proyecto / Actividad		Programado	Compromisos / Contratado	%	Entregado		%	Giros	%
5 - Bogotá confía en su gobierno		\$778.701,54	\$712.450,75	91,49%				\$449.165,51	57,68%
(K) 4221 - Porcentaje de avance en la implementación de la estrategia de gestión institucional									
		Año	Programación inicial del PD	Programación	Ejecución Vigencia	Avance			
						De la Vigencia		Transcurrido PD	
		2024	100,00	100,00	99,50	99,50	☆	99,50	☆
		2025	100,00	100,00				N/A	
		2026	100,00	100,00				N/A	
		2027	100,00	100,00				N/A	
		Al plan de desarrollo:				24,88		!	
Retrasos y soluciones:		No se dio cumplimiento al 100% de las actividades programadas en el plan de Acción de MIPG.							
Avances y Logros:		En la Dimensión de Talento Humano se realizacion actividades enfocadas a la promoción y prevención de la salud laboral en la modalidad presencial y virtual para todos los servidores (as) y colaboradores(as) del IDT, impulsando los hábitos y estilos de vida saludable con el apoyo de ARL Positiva, Colsanitas Medicina Prepagada, empresas particulares de SPA y profesionales de la Entidad. Para la Dimensión de Direccionamiento Estratégico se generaron las alertas a los procesos correspondientes al cumplimiento del PTEP. El proceso de Comunicaciones realizo el seguimiento a la ejecución de las actividades correspondientes a cada componente del Plan Estratégico del Proceso de Comunicaciones. En cuanto a la Dimensión de Información y Comunicación, para la política de transparencia el Proceso de Comunicaciones genero contenidos audiovisuales en formatos para personas en condición de discapacidad sobre diferentes temas de interés general. Para la política de Gestión Estadística el Observatorio de Turismo genero un boletín con el contenido mensual de cifras del sector turismo de la ciudad. Desde la Dimensión de Gestión con Valores para Resultados para la política de Participación ciudadana, el proceso de Comunicaciones realizo la difusión de información sobre avances y resultados de la gestión institucional a los públicos de interés externos a través de los diferentes canales de comunicación del instituto. Desde la política de fortalecimiento se realizan actividades de capacitación interna dirigidas a la comunidad institucional del IDT en los temas misionales de la Subdirección de Desarrollo y Competitividad (Producto Turístico) y se llevo a cabo la actualizacion del documento Programa de Gestión Documental - PGD del IDT. En la Dimensión de Evaluación de Resultados se realizó la auditoria de evaluacion y seguimiento al modelo de seguridad y privacidad de la información (MSPI) . Finalmente, la Dimensión de Gestión de conocimiento y la innovación el proceso de Gestión Documental realizo socialización socialización para el manejo de documentos electrónicos (Implementar el formato accesible PDF/A-1b o PDF/A1a).. La Oficina de Control Disciplinario Interno socializo piezas comunicativas para la difusión de la Ley 1952 de 2019 reformada por la Ley 2094 de 2021, en ejercicio de la acción preventiva disciplinaria. Frente al plan de acción ambiental se realizó el reporte de los consumos de agua y energía cada uno de ellos con sus respectivos indicadores. Así mismo se publicó el Boletín "IDT Comprometido con el Ambiente" y se realizó capacitación sobre movilidad sostenible.							
8107-Fortalecimiento de la gestión institucional y operativa del Instituto Distrital de Turismo Bogotá D.C		\$2.162,65	\$2.131,17	98,54%				\$1.639,25	75,80%
1 - Conservar 100 Por ciento Conservar la capacidad operativa para el funcionamiento de la entidad	Constante	Magnitud:	100,00	100,00	100,00%	100,00	100,00%		
	Tipo de anualización	Recursos \$:	\$458,95	\$447,25	97,45%			\$409,19	89,16%
2 - Conservar 100 Por ciento Conservar la infraestructura tecnológica garantizando el hardware y software para la entidad.	Constante	Magnitud:	100,00	100,00	100,00%	100,00	100,00%		
	Tipo de anualización	Recursos \$:	\$490,00	\$484,14	98,80%			\$257,38	52,53%
3 - Fortalecer 100 Por ciento Fortalecer la apropiación del Modelo Integrado de Planeación y Gestión.	Constante	Magnitud:	100,00	99,40	99,40%	99,40	99,40%		
	Tipo de anualización	Recursos \$:	\$118,62	\$118,62	100,00%			\$97,06	81,82%
4 - Proveer 100 Por ciento Proveer el recurso humano idóneo para apoyar la gestión de las áreas transversales de la entidad	Constante	Magnitud:	100,00	98,73	98,73%	98,73	98,73%		
	Tipo de anualización	Recursos \$:	\$1.095,08	\$1.081,16	98,73%			\$875,62	79,96%
2298 - Implementar 1 Plan(es) de Modernización Tecnológico y Físico de la SDP cuya finalidad sea lograr una administración pública eficiente y adaptada a las necesidades de la ciudadanía bogotana		\$7.509,22	\$7.137,31	95,05%				\$1.264,12	16,83%
0120-Secretaría Distrital de Planeacion									
Indicador(es)									
(C) 4222 - Plan de modernización integral, tecnológica y física implementado									
		Año	Programación inicial del PD	Programación	Ejecución Vigencia	Avance			
						De la Vigencia		Transcurrido PD	
		2024	0,32	0,32	0,32	100,00	☆	100,00	☆
		2025	0,64	0,64		50,00	!	N/A	
		2026	0,86	0,86		37,21	!	N/A	
		2027	1,00	1,00		32,00	!	N/A	
		Al plan de desarrollo:				32,00		!	
Retrasos y soluciones:		No aplica							
Avances y Logros:		En el semestre se realizó el 100 % de las acciones orientadas a fortalecer la comunicación interna y externa de la SDP, por medio de: - Implementación de acciones de comunicación interna o externa, en total se diseñaron 979 piezas gráficas, 266 piezas de comunicación interna y 713 piezas de comunicación externa, producción, realización y creación de productos audiovisuales, animación 2D y edición y producción de fotografías. Cubrimientos fotográficos y/o video: 80 y edición de video: 119 esto permitió mayor visibilidad a la Secretaría, mediante diferentes acciones de comunicación y canales de comunicación implementados, se desarrollaron contenidos de interés y se trabajaron piezas y videos llamativos para captar la atención del ciudadano y colaboradores en temas relacionados con: Reto de Innovación, paga diarios, Legalbog, Red de Observatorios Distritales, estrategia digital Bogotá mi casa y Somos Planeación, Smart City Expo Bogotá 2024, Asambleas Deliberativas, Plan Parcial Mudela del Río, entre otros. Así mismo, se mantuvo informado al público interno sobre eventos y noticias de la secretaria. De otro lado, se adelantaron los procesos contractuales para mejoramiento del sistema de iluminación de conformidad con la normatividad ambiental vigente para la SDP. Así como se adelantaron los procesos de contratación con el propósito realizar el seguimiento de los proyectos de soluciones TIC de la SDP, monitoreo, mantenimiento, actualización y configuración de los sistemas operativos que soportan la infraestructura tecnológica de la entidad, así como el garantizar la gestión, mantenimiento y soporte técnico especializado de las bases de datos Oracle y SQL, asegurando la continuidad operativa y la óptima gestión de la información institucional, mejorado las condiciones de infraestructura tecnológica mediante la instalación de sistemas de respaldo de energía (UPS) y equipos de climatización (aires acondicionados), con el fin de optimizar el funcionamiento y la seguridad de los centros de cableado de la SDP, adicionalmente se realizó el seguimiento de incidencias de soporte técnico durante la puesta en funcionamiento, salida en vivo del Sistema de Información SEGPLAN, asegurando su correcto desempeño y el adecuado servicio de centro de datos por Collocation para la infraestructura tecnológica de la SDP y renovación de la solución de Internet inalámbrico para la SDP. Se logró un avance significativo hacia la modernización tecnológica de la entidad, se adquirieron equipos de ultima tecnología permitiendo la adopción de soluciones más eficientes e innovadoras para soportar los servicios TIC de la entidad, así como la definición e implementar la arquitectura de analítica de datos de la SDP en el servicio de nube pública de Oracle y otro para especificar los requerimientos de desarrollo de software que permitan implementar nuevas funcionalidades y realizar ajustes a las existentes en los sistemas de información actuales o planeados de la entidad.							
8052-Fortalecimiento del modelo de operación de la SDP a través del desarrollo de estrategias que mejoren la capacidad institucional y atiendan las necesidades de la ciudadanía Bogotá D.C.		\$7.509,22	\$7.137,31	95,05%				\$1.264,12	16,83%

TIPO DE ANUALIZACION PROGRAMADA POR LA ENTIDAD: (S) Suma (K) Constante (C) Creciente (D) Decreciente

Versión: Seguimiento

Meta proyecto de inversión con tipo de anualización diferente a suma. Se debe observar el valor programado y ejecutado de sus magnitudes en cada vigencia. La programación y ejecución de magnitud de metas de proyecto de inversión incluye la vigencia actual y la vigencia anterior según desagregación efectuada por la entidad, mientras que los recursos corresponden únicamente a la vigencia actual.



<div><div><div><div><div><div><span></span></div><div>ALCALDÍA MAYOR DE BOGOTÁ D.C.</div></div><div><div><div><span></span></div><div>BOGOTÁ</div></div></div></div><div></div></div></div></div>		Plan de Desarrollo Distrital: 17 - Bogotá Camina Segura																																																												
		Reporte de gestión e inversión por estructura del plan de desarrollo																																																												
		En millones de pesos																																																												
		Fecha de Corte: 31/12/2024																																																												
			2024																																																											
Objetivo Estratégico / Programa / Meta Plan de Desarrollo / Entidad / Indicador / Proyecto / Actividad			Programado	Compromisos / Contratado	%	Entregado	%	Giros	%																																																					
5 - Bogotá confía en su gobierno			\$778.701,54	\$712.450,75	91,49%			\$449.165,51	57,68%																																																					
8 - Ejecutar 100 Por ciento el plan de acción de obsolescencia tecnológica de la entidad.	Constante	Magnitud:	100,00	100,00	100,00%	100,00	100,00%																																																							
	Tipo de anualización	Recursos \$:	\$4.362,96	\$4.291,91	98,37%			\$212,60	4,87%																																																					
9 - Ejecutar 100 Por ciento el plan de trabajo para dar cumplimiento normativo en mejores prácticas en Gobierno Digital y Seguridad Digital	Constante	Magnitud:	100,00	100,00	100,00%	91,90	91,90%																																																							
	Tipo de anualización	Recursos \$:	\$2.496,91	\$2.379,90	95,31%			\$926,31	37,10%																																																					
10 - Ejecutar 100 Por ciento el plan de acción para adoptar nuevas tecnologías en la entidad.	Constante	Magnitud:	100,00	100,00	100,00%	100,00	100,00%																																																							
	Tipo de anualización	Recursos \$:	\$649,35	\$465,50	71,69%			\$125,21	19,28%																																																					
2299 - Implementar 3 Programa(s) de información ambiental y conocimiento ambiental			\$6.718,28	\$5.285,59	78,67%			\$3.337,72	49,68%																																																					
0126-Secretaria Distrital de Ambiente																																																														
Indicador(es)																																																														
(S) 4223 - Número de programas de información ambiental y conocimiento ambiental implementados																																																														
			<table><tr><th rowspan="2">Año</th><th rowspan="2">Programación inicial del PD</th><th rowspan="2">Programación</th><th rowspan="2">Ejecución Vigencia</th><th colspan="4">Avance</th></tr><tr><th colspan="2">De la Vigencia</th><th colspan="2">Transcurrido PD</th></tr><tr><td>2024</td><td>0,10</td><td>0,10</td><td>0,10</td><td>100,00</td><td>☆</td><td>100,00</td><td>☆</td></tr><tr><td>2025</td><td>0,30</td><td>0,30</td><td></td><td></td><td></td><td>N/A</td><td></td></tr><tr><td>2026</td><td>0,30</td><td>0,30</td><td></td><td></td><td></td><td>N/A</td><td></td></tr><tr><td>2027</td><td>0,30</td><td>0,30</td><td></td><td></td><td></td><td>N/A</td><td></td></tr><tr><td>Total</td><td>1,00</td><td>1,00</td><td>0,10</td><td colspan="2">Al plan de desarrollo:</td><td>10,00</td><td>!</td></tr></table>								Año	Programación inicial del PD	Programación	Ejecución Vigencia	Avance				De la Vigencia		Transcurrido PD		2024	0,10	0,10	0,10	100,00	☆	100,00	☆	2025	0,30	0,30				N/A		2026	0,30	0,30				N/A		2027	0,30	0,30				N/A		Total	1,00	1,00	0,10	Al plan de desarrollo:		10,00	!
Año	Programación inicial del PD	Programación	Ejecución Vigencia	Avance																																																										
				De la Vigencia		Transcurrido PD																																																								
2024	0,10	0,10	0,10	100,00	☆	100,00	☆																																																							
2025	0,30	0,30				N/A																																																								
2026	0,30	0,30				N/A																																																								
2027	0,30	0,30				N/A																																																								
Total	1,00	1,00	0,10	Al plan de desarrollo:		10,00	!																																																							
Retrasos y soluciones:			No se presentan retrasos, dado que el proyecto cumplió con su programación para la vigencia 2024																																																											
Avances y Logros:			La meta avanzó en un 0.10 en la vigencia que corresponde al 100% de lo programado y un acumulado del 0.10 en el cuatrienio, las acciones más representativas fueron: En el marco del procedimiento del ciclo de vida de aplicaciones y sistemas de información, se adelantaron tanto para nuevas funcionalidades como para mantenimiento de las existentes, acciones de levantamiento y análisis de requerimientos, diseño, desarrollo y/o pruebas sobre las soluciones tecnológicas: FOREST, SIA-Móvil, SIPSE, SI-Capital, STORM, Arbolapp de acuerdo con las solicitudes de los usuarios y en el marco de los planes de trabajo establecidos, generando los correspondientes registros. Seguimiento y control a los diferentes proveedores para el soporte y mantenimiento de los sistemas de información Core de la Entidad. Identificación de lineamientos para la gestión de datos espaciales o georreferenciados. Se avanzó en la definición del ciclo de vida de los datos y procesos de calidad de datos, para servicios tecnológicos las acciones fueron: Disponibilidad superior al 97%, debido a que se realizaron ventanas de mantenimiento programada, asignación en la gestión de recursos tecnológicos a los equipos activos, Entrega del plan de seguridad de la información y plan de tratamiento de riesgos 2025, Validación a controles de acceso al sistema FOREST, en los cuales se define acciones de mejora para algunos usuarios, Actualización y ajuste a la matriz de riesgos de seguridad de la información., Entrega la versión actualizada de los documentos DRP, BIA y BCP, Generación de los reportes mensuales a la atención de requerimientos e incidentes de seguridad. Para la estrategia de TI se realizó la formulación del PETI 24-28, articulación estratégica institucional, Identificación línea base MGGTI: Gobierno, Estrategia, información, SI, Seguridad, Servicios TI, Uso y apropiación así como seguimiento y alcance al 2024, socialización preliminar al CIGCD propuesta políticas TI. Cierre y reporte indicadores PETI 21-24. Actualización PAA 24 y 25, reporte SEGPLAN y SPI- DNP. Participación Comisión Distrital Transformación Digital. Formulación proy. inv. 8061: Mejorar nivel de gestión TI, en el ejercicio de autoridad y gestión ambiental en el Distrito, acorde MGGTI-MRAE 3.0. Formulación planes trabajo dominios y seguimiento. Aprobación: Ciclo de vida de aplicativos y/o sistemas de información, Gestión de Incidentes TI (en aprobación). En actualización: Uso y apropiación componentes de TI y Gestión, restauración y verificación de copias de respaldo. Reporte controles de riesgos. Atención auditoría 24 así como seguimiento y reporte plan mejoramiento 23. Reporte PayS 2023: Gobierno y Seguridad Digital. Plan de Seguridad y Privacidad Información, Plan de tratamiento riesgos. Indicadores proyecto 8061, Cláusula contratos sobre derechos de autor. Actualización estrategia uso y apropiación, piezas comunicativas TI, Capacitación: servicios TI, repositorio. Monitoreo uso y apropiación TI.																																																											
8061-Fortalecimiento de la gestión de TI en la Secretaría Distrital de Ambiente Bogotá D.C.			\$1.998,00	\$1.973,10	98,75%			\$1.654,97	82,83%																																																					
1 - Realizar el 100 Por ciento de las actividades para fortalecer la gestión de la información y los ciclos de vida de los sistemas de información	Suma	Magnitud:	15,00	15,00	100,00%	15,00	100,00%																																																							
	Tipo de anualización	Recursos \$:	\$448,88	\$440,63	98,16%			\$246,25	54,86%																																																					
2 - Fortalecer en 24 Por ciento el índice de gestión de los servicios e infraestructura tecnológica y de la seguridad digital de la Secretaría Distrital de Ambiente	Suma	Magnitud:	3,00	3,00	100,00%	3,00	100,00%																																																							
	Tipo de anualización	Recursos \$:	\$1.406,25	\$1.389,60	98,82%			\$1.326,85	94,35%																																																					
3 - Fortalecer 100 Por ciento la estrategia, el gobierno y aprovechamiento de las TI en la entidad	Suma	Magnitud:	20,00	20,00	100,00%	20,00	100,00%																																																							
	Tipo de anualización	Recursos \$:	\$142,87	\$142,87	100,00%			\$81,87	57,30%																																																					
0203-Instituto Distrital de Gestion de Riesgos y Cambio Climatico																																																														
Indicador(es)																																																														
(S) 4223 - Número de programas de información ambiental y conocimiento ambiental implementados																																																														
			<table><tr><th rowspan="2">Año</th><th rowspan="2">Programación inicial del PD</th><th rowspan="2">Programación</th><th rowspan="2">Ejecución Vigencia</th><th colspan="4">Avance</th></tr><tr><th colspan="2">De la Vigencia</th><th colspan="2">Transcurrido PD</th></tr><tr><td>2024</td><td>0,25</td><td>0,25</td><td>0,25</td><td>100,00</td><td>☆</td><td>100,00</td><td>☆</td></tr><tr><td>2025</td><td>0,25</td><td>0,25</td><td></td><td></td><td></td><td>N/A</td><td></td></tr><tr><td>2026</td><td>0,25</td><td>0,25</td><td></td><td></td><td></td><td>N/A</td><td></td></tr><tr><td>2027</td><td>0,25</td><td>0,25</td><td></td><td></td><td></td><td>N/A</td><td></td></tr><tr><td>Total</td><td>1,00</td><td>1,00</td><td>0,25</td><td colspan="2">Al plan de desarrollo:</td><td>25,00</td><td>!</td></tr></table>								Año	Programación inicial del PD	Programación	Ejecución Vigencia	Avance				De la Vigencia		Transcurrido PD		2024	0,25	0,25	0,25	100,00	☆	100,00	☆	2025	0,25	0,25				N/A		2026	0,25	0,25				N/A		2027	0,25	0,25				N/A		Total	1,00	1,00	0,25	Al plan de desarrollo:		25,00	!
Año	Programación inicial del PD	Programación	Ejecución Vigencia	Avance																																																										
				De la Vigencia		Transcurrido PD																																																								
2024	0,25	0,25	0,25	100,00	☆	100,00	☆																																																							
2025	0,25	0,25				N/A																																																								
2026	0,25	0,25				N/A																																																								
2027	0,25	0,25				N/A																																																								
Total	1,00	1,00	0,25	Al plan de desarrollo:		25,00	!																																																							
Retrasos y soluciones:			De acuerdo con la planeación de la implementación a la gestión ambiental, no se presentan retrasos .																																																											
Avances y Logros:			Piga: según la resolución 242 del 2014 el plan institucional de gestión ambiental, se ejecutaron los cinco planes de manejo ambiental establecidos. logros destacados: consumo per cápita de agua por debajo de los límites establecidos, implementación de campañas de sensibilización que promueven el uso racional del agua, programa de mantenimiento preventivo y correctivo del sistema hidrosanitario. Eficiencia energética con ahorro del 6% en la vigencia 2024, resultado de la implementación de medidas de eficiencia energética en toda la entidad. Economía circular mediante la entrega de residuos aprovechables a asociaciones de recicladores autorizados por la uaesp, se contribuye a la inclusión social y al fortalecimiento de estas organizaciones. Capacitación y concientización a 80 colaboradores en prácticas como; eficiencia energética, consumo responsable y gestión integral de residuos. Reconocimiento institucional con calificación del 100% en auditoría de cumplimiento normativo realizada por la secretaría distrital de ambiente, por el cumplimiento en la gestión ambiental.																																																											

TIPO DE ANUALIZACION PROGRAMADA POR LA ENTIDAD: (S) Suma (K) Constante (C) Creciente (D) Decreciente

Versión: Seguimiento

Meta proyecto de inversión con tipo de anualización diferente a suma. Se debe observar el valor programado y ejecutado de sus magnitudes en cada vigencia. La programación y ejecución de magnitud de metas de proyecto de inversión incluye la vigencia actual y la vigencia anterior según desagregación efectuada por la entidad, mientras que los recursos corresponden únicamente a la vigencia actual.



<div><div><div><div><div><div><span></span></div><div>ALCALDÍA MAYOR DE BOGOTÁ D.C.</div><div>SECRETARÍA DE PLANEACIÓN</div></div></div><div><div><div><div></div></div><div>BOGOTÁ</div></div></div></div></div></div>		Plan de Desarrollo Distrital: 17 - Bogotá Camina Segura																																																										
		Reporte de gestión e inversión por estructura del plan de desarrollo																																																										
		En millones de pesos																																																										
		Fecha de Corte: 31/12/2024																																																										
		2024																																																										
Objetivo Estratégico / Programa / Meta Plan de Desarrollo / Entidad / Indicador / Proyecto / Actividad		Programado	Compromisos / Contratado	%	Entregado	%	Giros	%																																																				
5 - Bogotá confía en su gobierno		\$778.701,54	\$712.450,75	91,49%			\$449.165,51	57,68%																																																				
8079-Implementación de acciones de fortalecimiento institucional para mejorar el desempeño institucional del IDIGER en el Distrito Capital Bogotá D.C.		\$4.210,32	\$2.877,21	68,34%			\$1.395,58	33,15%																																																				
4 - Desarrollar 100 Porciento de los planes estrategicos e institucionales asociados a las políticas de gobierno y seguridad digital.	Constante	Magnitud: 100,00	100,00	100,00%	100,00	100,00%																																																						
	Tipo de anualización	Recursos \$:	\$4.210,32	\$2.877,21	68,34%		\$1.395,58	33,15%																																																				
0229-Instituto Distrital de Proteccion y Bienestar Animal																																																												
Indicador(es)																																																												
(S) 4223 - Número de programas de información ambiental y conocimiento ambiental implementados																																																												
		<table><tr><th rowspan="2">Año</th><th rowspan="2">Programación inicial del PD</th><th rowspan="2">Programación</th><th rowspan="2">Ejecución Vigencia</th><th colspan="4">Avance</th></tr><tr><th colspan="2">De la Vigencia</th><th colspan="2">Transcurrido PD</th></tr><tr><td>2024</td><td>0,15</td><td>0,13</td><td>0,10</td><td>76,92</td><td>⚠</td><td>76,92</td><td>⚠</td></tr><tr><td>2025</td><td>0,27</td><td>0,27</td><td></td><td></td><td></td><td>N/A</td><td></td></tr><tr><td>2026</td><td>0,28</td><td>0,31</td><td></td><td></td><td></td><td>N/A</td><td></td></tr><tr><td>2027</td><td>0,30</td><td>0,29</td><td></td><td></td><td></td><td>N/A</td><td></td></tr><tr><td>Total</td><td>1,00</td><td>1,00</td><td>0,10</td><td colspan="2">Al plan de desarrollo:</td><td>10,00</td><td>🚫</td></tr></table>							Año	Programación inicial del PD	Programación	Ejecución Vigencia	Avance				De la Vigencia		Transcurrido PD		2024	0,15	0,13	0,10	76,92	⚠	76,92	⚠	2025	0,27	0,27				N/A		2026	0,28	0,31				N/A		2027	0,30	0,29				N/A		Total	1,00	1,00	0,10	Al plan de desarrollo:		10,00	🚫
Año	Programación inicial del PD	Programación	Ejecución Vigencia	Avance																																																								
				De la Vigencia		Transcurrido PD																																																						
2024	0,15	0,13	0,10	76,92	⚠	76,92	⚠																																																					
2025	0,27	0,27				N/A																																																						
2026	0,28	0,31				N/A																																																						
2027	0,30	0,29				N/A																																																						
Total	1,00	1,00	0,10	Al plan de desarrollo:		10,00	🚫																																																					
Retrasos y soluciones:		Para el adecuado desarrollo del proyecto tecnológico, es necesario realizar el levantamiento y definición detallada de los requisitos tanto funcionales como técnicos, con el objetivo de realizar la evaluación de viabilidad tecnológica y económica eficiente. Esta información inicial, es la base para crear los diagramas de flujo de datos y procesos, diseñar interfaces adecuadas, e identificar correctamente los elementos, relaciones y secuencias de actividades involucradas, las necesidades y expectativas de los usuarios finales.																																																										
Avances y Logros:		<p>La Meta Plan de Desarrollo presenta una ejecución en la vigencia del 0,1032, lo que corresponde al 10.32%, asociado al avance en la consolidación de un proceso institucional de gestión del conocimiento y un sistema de información. A continuación, se detallan los resultados obtenidos:</p> <p>1). En la consolidación de un (1) proceso institucional de gestión del conocimiento se avanzó en el 0.15 de lo programado para el cuatrienio con los siguientes resultados:</p> <ul style="list-style-type: none"><li>- Se elaboraron dos (2) reportes de avance de los indicadores de la política pública de protección y bienestar animal, documentando la gestión durante el segundo y tercer trimestre de la vigencia 2024.</li><li>- Se culmino un (1) producto de investigación sobre Zonas Seguras en cumplimiento del acuerdo 920 de 2023 el cual incluye: Identificación de los animales de compañía apoyo emocional e intervenciones asistidas, diagnóstico de lugares para zonas amigables en el Distrito e infraestructura requerida para garantizar condiciones de bienestar a partir de los 5 Dominios.</li><li>- Se formalizo una (1) alianza estratégica con el Sistema de Investigación, Innovación y Desarrollo Tecnológico - SENNOVA del SENA de Mosquera. Cabe precisar que se continuo con el seguimiento a los convenios previamente establecidos.</li><li>- Se implemento un (1) semillero de investigación en protección y bienestar animal a través del cual se abordaron elementos de la investigación cuantitativa y cualitativa, así como una contextualización y revisión de los enfoques de género, diferencial, territorial y de relacionamiento humano animal y se continuo con el acompañamiento a la generación de productos de investigación por parte de los semilleristas.</li><li>- Se implemento una (1) batería de herramientas, a través de la cual se actualizaron los tableros de control para el manejo y análisis de datos de la Subdirección de Cultura Ciudadana y Gestión del Conocimiento, se construyeron los mapas de los programas institucionales tanto para los reportes de política pública como para los productos de investigación, se estableció una estrategia para la vinculación de productos de investigación al sistema nacional de ciencia y tecnología, se participó en escenarios de apropiación social del conocimiento y se generaron diversas estrategias de captura de información sobre fenómenos asociados a la protección y el bienestar animal.</li></ul> <p>2). En cuanto al sistema de información, se presentó un cumplimiento del 7,2%, equivalente al 60% de lo programado a través de las siguientes acciones:</p> <ul style="list-style-type: none"><li>- Se logró obtener el contrato para el recurso de ingeniería que apoyará la revisión y mejora del sistema Xisqua, esencial para la operación de la subdirección de atención a la fauna. Se elaboró el documento de arquitectura de referencia, basado en el levantamiento de información, y se identificaron los componentes prioritarios para la fase 1 del sistema de información en 2025, presentando la propuesta a la subdirección de gestión corporativa y la dirección general. Asimismo, se estructuró y programó el presupuesto necesario para dicha fase, y se comenzó la documentación del plan del proyecto. Se revisaron los recursos tecnológicos actuales y se dimensionaron los necesarios para la fase 1 del sistema de información en 2025, lo que permitió iniciar la estructuración del documento RFI. Finalmente, se realizaron los documentos precontractuales, se adjudicó la orden de compra para el centro de datos en nube pública y se aseguraron los recursos necesarios para iniciar el aprovisionamiento de capacidades de cómputo en 2025.</li></ul> <p>Impactos y Beneficios:</p> <p>El avance obtenido con el proceso de gestión del conocimiento, aporta a la generación de conocimiento ambiental y animal para la toma de decisiones. Asimismo, la suscripción de convenios con instituciones y organizaciones a nivel nacional e internacional permiten el intercambio y análisis de información. En cuanto a la implementación del semillero de investigación se promueve la vinculación de la ciudadanía en los procesos de investi</p>																																																										
7930-Desarrollo de un proceso institucional de gestión del conocimiento para el fortalecimiento de la política pública de protección y bienestar animal en Bogota D.C.		\$294,96	\$241,83	81,99%			\$137,24	46,53%																																																				
1 - Generar 14 Reporte(s) de análisis de los indicadores de la Política Publica en PYBA para la toma de decisiones	Suma	Magnitud: 2,00	2,00	100,00%	2,00	100,00%																																																						
	Tipo de anualización	Recursos \$:	\$71,94	\$57,62	80,09%		\$26,44	36,75%																																																				
2 - Generar 7 Producto(s) de investigación que contribuyan a la protección y el bienestar animal	Suma	Magnitud: 1,00	1,00	100,00%	1,00	100,00%																																																						
	Tipo de anualización	Recursos \$:	\$83,46	\$73,57	88,15%		\$50,87	60,95%																																																				
3 - Establecer 4 Alianza(s) estratégicas para el fortalecimiento de la investigación y la gestión de conocimiento en PYBA	Suma	Magnitud: 1,00	1,00	100,00%	1,00	100,00%																																																						
	Tipo de anualización	Recursos \$:	\$30,98	\$22,85	73,76%		\$11,61	37,48%																																																				
4 - Implementar 1 Semillero(s) de investigación como escenario para fomentar la vinculación ciudadana en procesos de gestión del conocimiento en PYBA	Constante	Magnitud: 1,00	1,00	100,00%	1,00	100,00%																																																						
	Tipo de anualización	Recursos \$:	\$35,49	\$27,45	77,35%		\$17,51	49,34%																																																				
5 - Implementar 1 Batería(s) de herramientas para el fortalecimiento de la gestión del conocimiento	Constante	Magnitud: 1,00	1,00	100,00%	1,00	100,00%																																																						
	Tipo de anualización	Recursos \$:	\$73,09	\$60,34	82,56%		\$30,81	42,15%																																																				
7951-Mejoramiento de la gestión pública y administrativa del Instituto Distrital de Protección y Bienestar Animal en Bogotá D.C.		\$215,00	\$193,45	89,98%			\$149,93	69,73%																																																				
9 - Realizar 100 Porciento de las fases definidas del ciclo de vida para la creación del sistema de información de la entidad	Suma	Magnitud: 12,00	12,00	100,00%	7,20	60,00%																																																						
	Tipo de anualización	Recursos \$:	\$215,00	\$193,45	89,98%		\$149,93	69,73%																																																				
2300 - Implementar el 100 % de los servicios de soporte misional a la operación del sector Integración Social		\$188.784,03	\$188.773,41	99,99%			\$141.199,33	74,79%																																																				
0122-Secretaria Distrital de Integracion Social																																																												
Indicador(es)																																																												

TIPO DE ANUALIZACION PROGRAMADA POR LA ENTIDAD: (S) Suma (K) Constante (C) Creciente (D) Decreciente

Versión: Seguimiento

Meta proyecto de inversión con tipo de anualización diferente a suma. Se debe observar el valor programado y ejecutado de sus magnitudes en cada vigencia.  
La programación y ejecución de magnitud de metas de proyecto de inversión incluye la vigencia actual y la vigencia anterior según desagregación efectuada por la entidad, mientras que los recursos corresponden únicamente a la vigencia actual.

<div><div><div><div><div><div><span></span></div></div></div><div><div><div><span></span></div></div><div><div><span></span></div></div></div><div><div><div><span></span></div></div><div><div><span></span></div></div></div><div><div><div><span></span></div></div><div><div><span></span></div></div></div></div></div><div><div><div><div><div><span></span></div></div><div><div><span></span></div></div></div><div><div><div><span></span></div></div><div><div><span></span></div></div></div></div></div><div><div><div><div><div><span></span></div></div><div><div><span></span></div></div></div><div><div><div><span></span></div></div><div><div><span></span></div></div></div></div></div></div> <div><div><div><div><div><span></span></div></div><div><div><span></span></div></div></div><div><div><div><span></span></div></div><div><div><span></span></div></div></div></div></div>
---

TIPO DE ANUALIZACION PROGRAMADA POR LA ENTIDAD: (S) Suma (K) Constante (C) Creciente (D) Decreciente

Versión: Seguimiento

Meta proyecto de inversión con tipo de anualización diferente a suma. Se debe observar el valor programado y ejecutado de sus magnitudes en cada vigencia.  
La programación y ejecución de magnitud de metas de proyecto de inversión incluye la vigencia actual y la vigencia anterior según desagregación efectuada por la entidad, mientras que los recursos corresponden únicamente a la vigencia actual.

<div><div><div><div><div><div><span></span></div><div>ALCALDÍA MAYOR DE BOGOTÁ D.C.</div><div>SECRETARÍA DE PLANEACIÓN</div></div></div><div><div><div><span></span></div><div>BOGOTÁ</div></div></div></div></div></div>		Plan de Desarrollo Distrital: 17 - Bogotá Camina Segura																																																														
		Reporte de gestión e inversión por estructura del plan de desarrollo																																																														
		En millones de pesos																																																														
		Fecha de Corte: 31/12/2024																																																														
		2024																																																														
Objetivo Estratégico / Programa / Meta Plan de Desarrollo / Entidad / Indicador / Proyecto / Actividad		Programado		Compromisos / Contratado		%	Entregado		%	Giros		%																																																				
5 - Bogotá confía en su gobierno		\$778.701,54		\$712.450,75		91,49%				\$449.165,51		57,68%																																																				
(K) 4224 - Porcentaje de avance de implementación de los servicios de apoyo a la operación de la Secretaría de Integración Social																																																																
		<table><tr><th rowspan="2">Año</th><th rowspan="2">Programación inicial del PD</th><th rowspan="2">Programación</th><th rowspan="2">Ejecución Vigencia</th><th colspan="4">Avance</th></tr><tr><th colspan="2">De la Vigencia</th><th colspan="2">Transcurrido PD</th></tr><tr><td>2024</td><td>100,00</td><td>100,00</td><td>100,00</td><td>100,00</td><td>☆</td><td>100,00</td><td>☆</td></tr><tr><td>2025</td><td>100,00</td><td>100,00</td><td></td><td></td><td></td><td>N/A</td><td></td></tr><tr><td>2026</td><td>100,00</td><td>100,00</td><td></td><td></td><td></td><td>N/A</td><td></td></tr><tr><td>2027</td><td>100,00</td><td>100,00</td><td></td><td></td><td></td><td>N/A</td><td></td></tr><tr><td colspan="4"></td><td colspan="2">Al plan de desarrollo:</td><td>25,00</td><td>!</td></tr></table>											Año	Programación inicial del PD	Programación	Ejecución Vigencia	Avance				De la Vigencia		Transcurrido PD		2024	100,00	100,00	100,00	100,00	☆	100,00	☆	2025	100,00	100,00				N/A		2026	100,00	100,00				N/A		2027	100,00	100,00				N/A						Al plan de desarrollo:		25,00	!
Año	Programación inicial del PD	Programación	Ejecución Vigencia	Avance																																																												
				De la Vigencia		Transcurrido PD																																																										
2024	100,00	100,00	100,00	100,00	☆	100,00	☆																																																									
2025	100,00	100,00				N/A																																																										
2026	100,00	100,00				N/A																																																										
2027	100,00	100,00				N/A																																																										
				Al plan de desarrollo:		25,00	!																																																									
Retrasos y soluciones: Para la vigencia 2024 no se presentaron retrasos																																																																
Avances y Logros: Teniendo en cuenta que la estructura del IDIPRON, conformada por sus dependencias y talento humano que aportan a la prestación de servicios ofertados y por tanto el valor público del modelo pedagógico del IDIPRON y que estos se presenten con agilidad, oportunidad y calidad a los niños, niñas, adolescentes y jóvenes que sufren o están en situación del fenómeno de habitabilidad de calle y sus diferentes dinámicas, es que se habla de la implementación del 100% de los servicios de soporte misional como son, los administrativos, transporte, seguridad, aseo, servicios públicos, entre otros.																																																																
7973-Prestación de servicios de apoyo y gestión administrativa e institucional del IDIPRON Bogotá D.C.		\$8.560,16		\$8.558,32		99,98%				\$5.518,00		64,46%																																																				
1 - Implementar el 100 Porciento de los servicios administrativos y operativos necesarios para soportar la misionalidad del IDIPRON.	Constante	Magnitud:	100,00	100,00	100,00%	100,00	100,00%																																																									
	Tipo de anualización	Recursos \$:	\$8.560,16	\$8.558,32	99,98%			\$5.518,00	64,46%																																																							
2301 - Implementar el 100 % la estrategia de fortalecimiento de capacidades de gestión de la EAAB que promueva la innovación organizacional la eficiencia administrativa y operativa como generadora de confianza ciudadana		\$22.247,43		\$17.682,60		79,48%				\$2.035,73		9,15%																																																				
0265-Empresa de Acueducto y Alcantarillado de Bogota																																																																
Indicador(es)																																																																
(S) 4225 - Porcentaje de implementación de la estrategia de fortalecimiento de capacidades de la EAAB																																																																
		<table><tr><th rowspan="2">Año</th><th rowspan="2">Programación inicial del PD</th><th rowspan="2">Programación</th><th rowspan="2">Ejecución Vigencia</th><th colspan="4">Avance</th></tr><tr><th colspan="2">De la Vigencia</th><th colspan="2">Transcurrido PD</th></tr><tr><td>2024</td><td>25,00</td><td>25,00</td><td>25,00</td><td>100,00</td><td>☆</td><td>100,00</td><td>☆</td></tr><tr><td>2025</td><td>25,00</td><td>25,00</td><td></td><td></td><td></td><td>N/A</td><td></td></tr><tr><td>2026</td><td>25,00</td><td>25,00</td><td></td><td></td><td></td><td>N/A</td><td></td></tr><tr><td>2027</td><td>25,00</td><td>25,00</td><td></td><td></td><td></td><td>N/A</td><td></td></tr><tr><td>Total</td><td>100,00</td><td>100,00</td><td>25,00</td><td colspan="2">Al plan de desarrollo:</td><td>25,00</td><td>!</td></tr></table>											Año	Programación inicial del PD	Programación	Ejecución Vigencia	Avance				De la Vigencia		Transcurrido PD		2024	25,00	25,00	25,00	100,00	☆	100,00	☆	2025	25,00	25,00				N/A		2026	25,00	25,00				N/A		2027	25,00	25,00				N/A		Total	100,00	100,00	25,00	Al plan de desarrollo:		25,00	!
Año	Programación inicial del PD	Programación	Ejecución Vigencia	Avance																																																												
				De la Vigencia		Transcurrido PD																																																										
2024	25,00	25,00	25,00	100,00	☆	100,00	☆																																																									
2025	25,00	25,00				N/A																																																										
2026	25,00	25,00				N/A																																																										
2027	25,00	25,00				N/A																																																										
Total	100,00	100,00	25,00	Al plan de desarrollo:		25,00	!																																																									
Retrasos y soluciones: No presenta retrasos.																																																																
Avances y Logros: El avance para el fortalecimiento de las capacidades de gestión de la EAAB está directamente vinculado a un proceso integral que abarca la formulación, aprobación y divulgación de nuevas estrategias que tienen como objetivo fundamental impulsar la innovación en diversas áreas de la empresa, tanto en los procesos operativos como en los administrativos.																																																																
55-Desarrollo de acciones para el fortalecimiento administrativo y operativo empresarial en el área de cobertura de la Empresa de Acueducto y Alcantarillado de Bogotá		\$0,00																																																														
8 - Ejecutar 1 Unidad(es) de proyectos Consultoría Fortalecimiento Administrativo y/o Operativo	Suma	Magnitud:	0,00																																																													
	Tipo de anualización	Recursos \$:	\$0,00																																																													
9 - Ejecutar 1 Unidad(es) de proyectos Adquisicion de Maquinaria y Equipos	Suma	Magnitud:	0,00																																																													
	Tipo de anualización	Recursos \$:	\$0,00																																																													
7538-Implementación de acciones para el fortalecimiento administrativo y operativo de la Empresa de Acueducto y Alcantarillado de Bogotá D.C.		\$22.247,43		\$17.682,60		79,48%				\$2.035,73		9,15%																																																				
1 - Implementar 27 Unidad(es) proyectos de fortalecimiento de capacidades de gestión de la EAAB	Suma	Magnitud:	4,00	4,00	100,00%	4,00	100,00%																																																									
	Tipo de anualización	Recursos \$:	\$22.247,43	\$17.682,60	79,48%			\$2.035,73	9,15%																																																							
2302 - Implementar 1 Servicio(s) de asistencia técnica integral para el mejoramiento de la gestión y el desempeño en la administración distrital orientado a la solución de los retos de ciudad		\$7.356,77		\$6.670,54		90,67%				\$3.932,44		53,45%																																																				
0104-Secretaria General																																																																
Indicador(es)																																																																
(C) 4226 - Servicio de asistencia técnica integral para el mejoramiento de la gestión y el desempeño en la administración distrital orientado a la																																																																
		<table><tr><th rowspan="2">Año</th><th rowspan="2">Programación inicial del PD</th><th rowspan="2">Programación</th><th rowspan="2">Ejecución Vigencia</th><th colspan="4">Avance</th></tr><tr><th colspan="2">De la Vigencia</th><th colspan="2">Transcurrido PD</th></tr><tr><td>2024</td><td>0,10</td><td>0,10</td><td>0,10</td><td>100,00</td><td>☆</td><td>100,00</td><td>☆</td></tr><tr><td>2025</td><td>0,40</td><td>0,40</td><td></td><td>25,00</td><td>!</td><td>N/A</td><td></td></tr><tr><td>2026</td><td>0,70</td><td>0,70</td><td></td><td>14,29</td><td>!</td><td>N/A</td><td></td></tr><tr><td>2027</td><td>1,00</td><td>1,00</td><td></td><td>10,00</td><td>!</td><td>N/A</td><td></td></tr><tr><td colspan="4"></td><td colspan="2">Al plan de desarrollo:</td><td>10,00</td><td>!</td></tr></table>											Año	Programación inicial del PD	Programación	Ejecución Vigencia	Avance				De la Vigencia		Transcurrido PD		2024	0,10	0,10	0,10	100,00	☆	100,00	☆	2025	0,40	0,40		25,00	!	N/A		2026	0,70	0,70		14,29	!	N/A		2027	1,00	1,00		10,00	!	N/A						Al plan de desarrollo:		10,00	!
Año	Programación inicial del PD	Programación	Ejecución Vigencia	Avance																																																												
				De la Vigencia		Transcurrido PD																																																										
2024	0,10	0,10	0,10	100,00	☆	100,00	☆																																																									
2025	0,40	0,40		25,00	!	N/A																																																										
2026	0,70	0,70		14,29	!	N/A																																																										
2027	1,00	1,00		10,00	!	N/A																																																										
				Al plan de desarrollo:		10,00	!																																																									

TIPO DE ANUALIZACION PROGRAMADA POR LA ENTIDAD: (S) Suma (K) Constante (C) Creciente (D) Decreciente

Versión: Seguimiento

Meta proyecto de inversión con tipo de anualización diferente a suma. Se debe observar el valor programado y ejecutado de sus magnitudes en cada vigencia. La programación y ejecución de magnitud de metas de proyecto de inversión incluye la vigencia actual y la vigencia anterior según desagregación efectuada por la entidad, mientras que los recursos corresponden únicamente a la vigencia actual.



**Plan de Desarrollo Distrital: 17 - Bogotá Camina Segura**  
**Reporte de gestión e inversión por estructura del plan de desarrollo**  
**En millones de pesos**

**Fecha de Corte: 31/12/2024**

2024								
Objetivo Estratégico / Programa / Meta Plan de Desarrollo / Entidad / Indicador / Proyecto / Actividad	Programado		Compromisos / Contratado	%	Entregado	%	Giros	%
5 - Bogotá confía en su gobierno	\$778.701,54		\$712.450,75	91,49%			\$449.165,51	57,68%
Retrasos y soluciones:	No se presentaron retrasos para el periodo del reporte							
Avances y Logros:	En el marco del Plan de Desarrollo Bogotá Camina Segura con corte a 31 de diciembre de 2024, la Secretaría General avanzó en las siguientes acciones:  Diseño metodológico para la implementar las sesiones de talleres para talleristas, que buscan que los profesionales aprendan metodologías, para que sus espacios de asesoría sean más efectivos.  Se definieron 3 niveles de taller: Básico para fortalecer los conocimientos y habilidades de los participantes en temas como: - ¿Cómo aprenden los adultos? - ¿Cómo hacer más efectiva la asistencia técnica? - ¿Cómo preparar un taller?; intermedio: se centró en Herramientas para el fortalecimiento de capacidades, -Manejo de participantes difíciles, - ¿Cómo ser un buen facilitador? y avanzado se enfocó en el diseño de talleres y acompañamientos de las temáticas a cargo de dependencia. Lo anterior a través de la aplicación de técnicas, herramientas y mejoramiento de habilidades necesarias para la transmisión de conocimientos en el marco de las asistencias técnicas.  Se adelantaron 5 talleres para talleristas, con la asistencia de colaboradores de la Subsecretaría Distrital de Fortalecimiento; 2 de nivel básico, 2 de nivel intermedio y 1 de nivel avanzado, contando con una participación de 44 colaboradores.  Se avanzó en el diagnóstico para el diseño de la Asistencia Técnica Integral y se elabora documento, que incluye el marco estratégico y el marco operativo.  Se realizaron 121 asistencias técnicas, En estas jornadas asistieron 3.232 personas en total (incluyendo organizadores y personas que no aceptan tratamiento de datos). De estos, 2,432 diligenciaron la encuesta de satisfacción.  Las temáticas de asistencia técnica más abordadas fueron:  * Sistema de Administración de Riesgo de Lavado de Activos y Financiación del Terrorismo (SARLAFT): Transparencia - Apertura Agendas, Gestión del conocimiento y la innovación, Líneas Defensa y Mapas Aseguramiento, Modelo Integrado de Planeación y Gestión (MIPG) – General, Integridad – Generalidades, Teletrabajo – General y equipos técnicos y directivos, Riesgos, Transparencia – Programas de transparencia y ética pública (PTEP), Sistema de Alertas tempranas de Integridad (SATI), FURAG/Índice de desempeño institucional (IDI) / Índice de gestión Pública distrital (IGPD), Control Interno – Auditoría, Fortalecimiento Organizacional y Simplificación de Procesos- General, Transparencia - Rendición de Cuentas.  Como resultado del proceso de negociación colectiva 2024, en el mes de agosto se suscribió el Acuerdo Colectivo Laboral 2024-2025 y en septiembre se da inicio al seguimiento y cumplimiento del acuerdo. Se realizan 3 reuniones para el seguimiento al acuerdo con las organizaciones sindicales, en la primera se instaló el Comité Bipartito para el seguimiento de la ejecución y cumplimiento del Acuerdo Colectivo 2024-2025; 5 de noviembre se aprueba el reglamento y cronograma de las sesiones a desarrollarse durante el seguimiento y el 2 de diciembre se realiza el primer seguimiento al acuerdo colectivo, donde se contextualiza el estado actual del acuerdo y sus respectivos avances.							
8098-Optimización de la gestión integral de la Secretaría General de la Alcaldía Mayor de Bogotá D.C.			\$4.355,62	\$4.281,85	98,31%		\$2.477,28	56,88%
1 - Realizar el mantenimiento al 100 Porciento de las sedes de la Secretaría General de la Alcaldía Mayor de Bogotá	Constante	Magnitud:	100,00	100,00	100,00%	78,44	78,44%	
	Tipo de anualización	Recursos \$:	\$1.058,12	\$1.048,85	99,12%		\$567,56	53,64%
2 - Implementar el 100 Porciento de las adecuaciones en el marco de la normativa de accesibilidad al medio físico, seguridad humana y Seguridad y Salud en el trabajo, para las sedes priorizadas de la Secretaría General de la Alcaldía Mayor de Bogotá	Creciente	Magnitud:	8,00	8,00	100,00%	2,58	32,25%	
	Tipo de anualización	Recursos \$:	\$919,43	\$864,89	94,07%		\$127,58	13,88%
3 - Implementar el 100 Porciento de las dotaciones en las sedes priorizadas de la Secretaría General de la Alcaldía Mayor de Bogotá, para mejorar la atención a la ciudadanía	Creciente	Magnitud:	40,00	40,00	100,00%	10,45	26,12%	
	Tipo de anualización	Recursos \$:	\$498,02	\$497,90	99,98%		\$85,98	17,26%
4 - Implementar 1 Estrategia(s) de fortalecimiento del Modelo Integrado de Planeación y Gestión (MIPG) en la Secretaría General	Creciente	Magnitud:	0,15	0,15	100,00%	0,15	100,00%	
	Tipo de anualización	Recursos \$:	\$1.201,35	\$1.200,37	99,92%		\$1.089,61	90,70%
5 - Implementar el 100 Porciento del Plan Institucional de Gestión Ambiental-PIGA para garantizar el cumplimiento de los lineamientos, directrices y normativa en materia ambiental	Constante	Magnitud:	100,00	100,00	100,00%	100,00	100,00%	
	Tipo de anualización	Recursos \$:	\$151,10	\$143,92	95,25%		\$131,04	86,72%
6 - Fortalecer el 100 Porciento de la administración de la información para la generación de reportes y toma de decisiones asociados a la gestión contractual	Creciente	Magnitud:	10,00	10,00	100,00%	10,00	100,00%	
	Tipo de anualización	Recursos \$:	\$286,65	\$286,65	100,00%		\$249,53	87,05%
7 - Implementar 1 Metodología(s) de aplicación de instrumentos archivísticos que permita la apropiación de la cultura archivística a nivel institucional	Creciente	Magnitud:	0,10	0,10	100,00%	0,10	100,00%	
	Tipo de anualización	Recursos \$:	\$209,37	\$207,69	99,20%		\$195,71	93,48%
8 - Fortalecer 1 Sistema(s) Integrado de Conservación de la entidad, en el marco de la normativa archivística para el funcionamiento de la Secretaría General	Creciente	Magnitud:	0,10	0,10	100,00%	0,10	100,00%	
	Tipo de anualización	Recursos \$:	\$31,58	\$31,58	100,00%		\$30,27	95,85%
8111-Fortalecimiento de la gestión y articulación institucional para la generación de valor público en Bogotá D.C.			\$3.001,15	\$2.388,69	79,59%		\$1.455,16	48,49%
1 - Diseñar y aplicar 1 Modelo(s) para la medición de valor público en el Distrito	Creciente	Magnitud:	0,10	0,10	100,00%	0,10	100,00%	
	Tipo de anualización	Recursos \$:	\$364,50	\$289,15	79,33%		\$182,35	50,03%
2 - Implementar 1 Estrategia(s) para mejorar las metodologías de articulación y seguimiento intersectorial, así como las herramientas de medición para coordinar el cumplimiento de las prioridades de la Administración Distrital	Constante	Magnitud:	1,00	1,00	100,00%	1,00	100,00%	
	Tipo de anualización	Recursos \$:	\$847,14	\$719,60	84,94%		\$550,63	65,00%
3 - Implementar 1 Modelo(s) para la intervención integral y sincronizada de los retos de ciudad	Creciente	Magnitud:	0,20	0,20	100,00%	0,20	100,00%	
	Tipo de anualización	Recursos \$:	\$1.235,44	\$1.156,63	93,62%		\$505,84	40,94%

TIPO DE ANUALIZACION PROGRAMADA POR LA ENTIDAD: (S) Suma (K) Constante (C) Creciente (D) Decreciente

Versión: Seguimiento

La programación y ejecución de magnitud de proyecto de inversión incluye la vigencia actual y la vigencia anterior según desagregación efectuada por la entidad, mientras que los recursos corresponden únicamente a la vigencia actual.

<div><div><div><div><div><div></div></div><div>ALCALDÍA MAYOR DE BOGOTÁ D.C.</div><div>SECRETARÍA DE PLANEACIÓN</div></div><div><div><div></div></div><div>BOGOTÁ</div></div></div><div><div>Plan de Desarrollo Distrital: 17 - Bogotá Camina Segura</div><div>Reporte de gestión e inversión por estructura del plan de desarrollo</div><div>En millones de pesos</div><div>Fecha de Corte: 31/12/2024</div></div></div></div>									
			2024						
Objetivo Estratégico / Programa / Meta Plan de Desarrollo / Entidad / Indicador / Proyecto / Actividad			Programado	Compromisos / Contratado	%	Entregado	%	Giros	%
5 - Bogotá confía en su gobierno			\$778.701,54	\$712.450,75	91,49%			\$449.165,51	57,68%
4 - Implementar 1 Servicio(s) de asistencia técnica integral para el mejoramiento de la gestión y el desempeño en la administración distrital orientado a la solución de los retos de ciudad	Creciente	Magnitud:	0,10	0,10	100,00%	0,10	100,00%		
	Tipo de anualización	Recursos \$:	\$554,07	\$223,31	40,30%			\$216,34	39,05%
2303 - Lograr al menos 92 Punto(s) del índice de Gestión Pública Distrital			\$3.738,81	\$3.575,80	95,64%			\$2.551,96	68,26%
0121-Secretaría Distrital de la Mujer									
Indicador(es)									
(C) 4227 - Índice de Gestión Pública Distrital									
			Año	Programación inicial del PD	Programación	Ejecución Vigencia	Avance		
							De la Vigencia	Transcurrido PD	
			2024	90,40	90,40	90,40	100,00	100,00	
			2025	91,00	91,00			N/A	
			2026	91,50	91,50			N/A	
			2027	92,00	92,00			N/A	
							Al plan de desarrollo:	25,58	
Retrasos y soluciones: No se presentaron									
Avances y Logros: La SDMujer realizó el reporte de evidencias para el índice de Desempeño Institucional, para la vigencia 2023 obtuvo una puntuación de 93,2. Consiguiendo mejorar los resultado obtenidos en comparación con la vigencia 2022, donde obtuvo 81 puntos. En ese sentido se evidenció mejoría en las políticas de Talento Humano, Direccionamiento estratégico, gestión de resultados, gestión de conocimiento y control interno.									
8225-Mejoramiento del modelo de operación por procesos de la Secretaría Distrital de la Mujer en Bogotá D.C.			\$3.738,81	\$3.575,80	95,64%			\$2.551,96	68,26%
1 - Implementar el 100 Porciento de los planes de gestión para el cierre de brechas FURAG	Constante	Magnitud:	100,00	100,00	100,00%	100,00	100,00%		
	Tipo de anualización	Recursos \$:	\$1.915,62	\$1.847,30	96,43%			\$1.550,68	80,95%
2 - implementar al 92 Porciento la Política de Gestión Documental institucional	Creciente	Magnitud:	90,50	90,50	100,00%	90,50	100,00%		
	Tipo de anualización	Recursos \$:	\$228,41	\$227,31	99,52%			\$177,13	77,55%
3 - Implementar el 100 Porciento del plan de acción de la Política de Gobierno Digital	Constante	Magnitud:	100,00	100,00	100,00%	100,00	100,00%		
	Tipo de anualización	Recursos \$:	\$209,24	\$209,24	100,00%			\$165,20	78,95%
4 - Implementar 1 Plan(es) de fortalecimiento de la gestión de conocimiento e innovación alineado con la apuesta distrital	Constante	Magnitud:	1,00	100,00	10.000,00%	100,00	10.000,00%		
	Tipo de anualización	Recursos \$:	\$14,60	\$10,66	73,01%			\$10,66	73,01%
5 - Implementar 1 Plan(es) Estratégico de Tecnologías de la Información	Constante	Magnitud:	1,00	1,00	100,00%	0,82	82,00%		
	Tipo de anualización	Recursos \$:	\$763,63	\$673,98	88,26%			\$177,52	23,25%
6 - Implementar 1 Estrategia(s) para el fortalecimiento de la gestión contractual institucional	Constante	Magnitud:	1,00	1,00	100,00%	1,00	100,00%		
	Tipo de anualización	Recursos \$:	\$531,64	\$531,64	100,00%			\$423,47	79,65%
7 - Fortalecer el 100 Porciento de los controles asociados al proceso de gestión financiera.	Constante	Magnitud:	100,00	100,00	100,00%	100,00	100,00%		
	Tipo de anualización	Recursos \$:	\$69,73	\$69,73	100,00%			\$46,17	66,21%
8 - Fortalecer el 100 Porciento de las herramientas para el seguimiento a de los planes, políticas públicas, proyectos y presupuesto asociados a la inversión de la entidad	Constante	Magnitud:	100,00	100,00	100,00%	100,00	100,00%		
	Tipo de anualización	Recursos \$:	\$5,94	\$5,94	100,00%			\$1,13	19,02%
2304 - Realizar 5 Diseño(s) de nuevos esquemas de operación para la provisión de los servicios sociales			\$16,00	\$16,00	100,00%			\$0,00	0,00%
0122-Secretaría Distrital de Integración Social									
Indicador(es)									
(S) 4228 - Número de diseños realizados para los nuevos esquemas de operación de los servicios del Sector Integración Social									
			Año	Programación inicial del PD	Programación	Ejecución Vigencia	Avance		
							De la Vigencia	Transcurrido PD	
			2024	0,00	0,00	0,00	0,00	0,00	
			2025	3,00	3,00			N/A	
			2026	2,00	2,00			N/A	
			2027	0,00	0,00		0,00	N/A	
			Total	5,00	5,00	0,00	Al plan de desarrollo:	0,00	
Retrasos y soluciones: No se presentaron retrasos en la medida que la meta se encuentra programada desde 2025.									
Avances y Logros: La Secretaría Distrital de Integración Social ha identificado y priorizado, a través de un proceso de análisis y evaluación los temas a trabajar en el marco de la modernización institucional, seleccionando 3 temas para la vigencia 2025, los cuales permitirán mejorar los servicios prestados según los alcances de los temas a trabajar, los cuales se relacionan a continuación:									
Proceso de contratación del talento humano - prestación de servicios.									
TIPO DE ANUALIZACION PROGRAMADA POR LA ENTIDAD: (S) Suma (K) Constante (C) Creciente (D) Decreciente									
Versión: Seguimiento									
Meta proyecto de inversión con tipo de anualización diferente a suma. Se debe observar el valor programado y ejecutado de sus magnitudes en cada vigencia. La programación y ejecución de magnitud de metas de proyecto de inversión incluye la vigencia actual y la vigencia anterior según desagregación efectuada por la entidad, mientras que los recursos corresponden únicamente a la vigencia actual.									
Secretaría Distrital de Planeación/ Subsecretaría de Planeación de la Inversión				Fecha de impresión:		Lunes 03 feb 2025 11:29			
Sistema de Seguimiento al Plan Distrital de Desarrollo - Segplan 2				Código del reporte:		PA_RepoCGI_02_Estructura			
				Fecha de la versión del diseño:		11/04/2021 V 1.1			
				Página 269 de 310					

**Plan de Desarrollo Distrital: 17 - Bogotá Camina Segura**

**Reporte de gestión e inversión por estructura del plan de desarrollo**

**En millones de pesos**

**Fecha de Corte: 31/12/2024**

	2024						
Objetivo Estratégico / Programa / Meta Plan de Desarrollo / Entidad / Indicador / Proyecto / Actividad	Programado	Compromisos / Contratado	%	Entregado	%	Giros	%
5 - Bogotá confía en su gobierno	\$778.701,54	\$712.450,75	91,49%			\$449.165,51	57,68%

Nuevos modelos de operación y contratación de los servicios sociales  
Ajuste de servicios sociales

946-Fortalecimiento de la Gestión Pública Institucional en Bogotá D.C.			\$16,00	\$16,00	100,00%		\$0,00	0,00%
4 - Adelantar el 100 Por ciento del plan de actividades de modernización institucional para la definición de los nuevos esquemas de operación	Creciente	Magnitud:	10,00	10,00	100,00%	10,00	100,00%	
	Tipo de anualización	Recursos \$:	\$16,00	\$16,00	100,00%		\$0,00	0,00%
	2305 - Realizar el 100 % de las acciones de fortalecimiento tecnológico e institucional orientados a una mejor prestación de los servicios a la ciudadanía		\$22.932,61	\$17.489,49	76,26%		\$10.863,83	47,37%

## 0102-Personeria Distrital

## Indicador(es)

(

Año	Programación inicial del PD	Programación	Ejecución Vigencia	Avance		
				De la Vigencia	Transcurrido PD	
				Al plan de desarrollo:		

Retrasos y soluciones:

Avances y Logros:

8199-Modernización institucional de la Personería de Bogotá D.C.			\$5.017,33	\$5.012,19	99,90%			\$2.533,05	50,49%
1 - Adquirir 1390 Unidad(es) entre equipos, elementos y dispositivos tecnológicos y/o de prensa	Suma	Magnitud:	1,00	1,00	100,00%	1,00	100,00%		
	Tipo de anualización	Recursos \$:	\$4.514,10	\$4.514,10	100,00%			\$2.045,25	45,31%
2 - Realizar 100 Porciento de la implementación planeada para la conformación del expediente electrónico	Constante	Magnitud:	100,00	100,00	100,00%	100,00	100,00%		
	Tipo de anualización	Recursos \$:	\$0,00	\$0,00				\$0,00	
3 - Realizar 100 Porciento de la actualización y renovación planeada de los Sistemas de Información transversales de la entidad, adaptada a las nuevas tecnologías.	Constante	Magnitud:	100,00	100,00	100,00%	100,00	100,00%		
	Tipo de anualización	Recursos \$:	\$158,13	\$158,13	100,00%			\$149,86	94,77%
4 - Realizar 100 Porciento de la actualización y renovación planeada de los Sistemas de Información integrados de la entidad, adaptada a las nuevas tecnologías.	Constante	Magnitud:	100,00	100,00	100,00%	100,00	100,00%		
	Tipo de anualización	Recursos \$:	\$49,44	\$49,44	100,00%			\$49,44	100,00%
5 - Implementar 1 Estrategia(s) de comunicación digital que permita brindar información sobre la oferta de servicios y la gestión de la entidad	Constante	Magnitud:	1,00	1,00	100,00%	1,00	100,00%		
	Tipo de anualización	Recursos \$:	\$96,90	\$96,90	100,00%			\$96,90	100,00%
6 - Adecuar y/o modernizar 4 Dependencia(s) o espacios físicos de la entidad	Suma	Magnitud:							
	Tipo de anualización	Recursos \$:							
7 - Dotar 61 Dependencia(s) o espacios físicos con mobiliario, enseres y equipos	Suma	Magnitud:							
	Tipo de anualización	Recursos \$:							
8 - Adquirir 16 Unidad(es) entre vehículos y motos	Suma	Magnitud:							
	Tipo de anualización	Recursos \$:							
9 - Realizar 100 Porciento de acciones planeadas para la implementación y sostenibilidad del Sistema de Gestión Documental	Constante	Magnitud:	100,00	100,00	100,00%	100,00	100,00%		
	Tipo de anualización	Recursos \$:	\$198,76	\$193,62	97,41%			\$191,60	96,40%

## 0111-Secretaria Distrital de Hacienda

## Indicador(es)

TIPO DE ANUALIZACION PROGRAMADA POR LA ENTIDAD: (S) Suma (K) Constante (C) Creciente (D) Decreciente

Versión: Seguimiento

Meta proyecto de inversión con tipo de anualización diferente a suma. Se debe observar el valor programado y ejecutado de sus magnitudes en cada vigencia. La programación y ejecución de magnitud de proyecto de inversión incluye la vigencia actual y la vigencia anterior según desagregación efectuada por la entidad, mientras que los recursos corresponden únicamente a la vigencia actual.



<div><div><div><div><div><div><span></span></div><div>ALCALDÍA MAYOR DE BOGOTÁ D.C.</div><div>SECRETARÍA DE PLANEACIÓN</div></div></div><div><div><div><div><div><span></span></div><div>BOGOTÁ</div></div></div></div></div></div></div></div>		Plan de Desarrollo Distrital: 17 - Bogotá Camina Segura																																																														
		Reporte de gestión e inversión por estructura del plan de desarrollo																																																														
		En millones de pesos																																																														
		Fecha de Corte: 31/12/2024																																																														
		2024																																																														
Objetivo Estratégico / Programa / Meta Plan de Desarrollo / Entidad / Indicador / Proyecto / Actividad		Programado		Compromisos / Contratado		%	Entregado		%	Giros		%																																																				
5 - Bogotá confía en su gobierno		\$778.701,54		\$712.450,75		91,49%				\$449.165,51		57,68%																																																				
(K) 4229 - Porcentaje de acciones de fortalecimiento tecnológico e institucional implementadas y orientadas a una mejor prestación de los servicios																																																																
		<table><tr><th rowspan="2">Año</th><th rowspan="2">Programación inicial del PD</th><th rowspan="2">Programación</th><th rowspan="2">Ejecución Vigencia</th><th colspan="4">Avance</th></tr><tr><th colspan="2">De la Vigencia</th><th colspan="2">Transcurrido PD</th></tr><tr><td>2024</td><td>100,00</td><td>100,00</td><td>78,90</td><td>78,90</td><td><div></div></td><td>78,90</td><td><div></div></td></tr><tr><td>2025</td><td>100,00</td><td>100,00</td><td></td><td></td><td></td><td>N/A</td><td></td></tr><tr><td>2026</td><td>100,00</td><td>100,00</td><td></td><td></td><td></td><td>N/A</td><td></td></tr><tr><td>2027</td><td>100,00</td><td>100,00</td><td></td><td></td><td></td><td>N/A</td><td></td></tr><tr><td colspan="4">Al plan de desarrollo:</td><td colspan="2">19,72</td><td colspan="2"><div></div></td></tr></table>											Año	Programación inicial del PD	Programación	Ejecución Vigencia	Avance				De la Vigencia		Transcurrido PD		2024	100,00	100,00	78,90	78,90	<div></div>	78,90	<div></div>	2025	100,00	100,00				N/A		2026	100,00	100,00				N/A		2027	100,00	100,00				N/A		Al plan de desarrollo:				19,72		<div></div>	
Año	Programación inicial del PD	Programación	Ejecución Vigencia	Avance																																																												
				De la Vigencia		Transcurrido PD																																																										
2024	100,00	100,00	78,90	78,90	<div></div>	78,90	<div></div>																																																									
2025	100,00	100,00				N/A																																																										
2026	100,00	100,00				N/A																																																										
2027	100,00	100,00				N/A																																																										
Al plan de desarrollo:				19,72		<div></div>																																																										
Retrasos y soluciones:		El proceso de contratación para la implementación de ICA y RetelCA a través de la fábrica de software SAP fue declarado desierto por recibir ofertas que superaban el presupuesto obtenido en las simulaciones de Colombia Compra Eficiente. Adicionalmente no se adelantó la contratación para desarrollar estrategias de consolidación de gestión de documentos electrónicos en la entidad con base al PINAR. Se realizó reprogramación de Actividades y Metas para lograr su cumplimiento en la vigencia 2025.																																																														
Avances y Logros:		Durante la vigencia 2024 se adelantaron los siguientes procesos: Tecnología - Adquisición de equipos activos de conectividad para la SecretaríaDistrital de Hacienda. - Adquisición de computadores portátiles para fortalecer los puntos deatención a contribuyentes - Adquisición, instalación y puesta en funcionamiento de equipos de audioy video y periféricos para las salas de reuniones - Adquisición de computadores portátiles livianos - Adquisición e implementación servidor de virtualización x86 - Disponer de una fábrica de software Fortalecimiento Institucional - Corporativo - Apoyo técnico a la supervisión de los contratos asociados con las intervenciones civiles - Apoyo técnico a la supervisión de los contratos asociados con las intervenciones eléctricas - Apoyo técnico a la supervisión de los contratos asociados con las intervenciones hidráulicas y mecánicas.																																																														
8003-Fortalecimiento de la capacidad tecnológica de la Secretaría Distrital de Hacienda Bogotá D.C.		\$4.849,53		\$3.994,90		82,38%				\$3.704,31		76,38%																																																				
1 - Mantener el 80 Porciento de las vulnerabilidades tecnológicas con controles planeados	Constante	Magnitud:																																																														
	Tipo de anualización	Recursos \$:																																																														
2 - Realizar el 85 Porciento de las adaptaciones requeridas para aumentar la capacidad básica instalada	Creciente	Magnitud:	15,00	14,50	96,67%	14,30	95,33%																																																									
	Tipo de anualización	Recursos \$:	\$4.797,00	\$3.942,37	82,18%			\$3.651,78	76,13%																																																							
3 - Incorporar el 60 Porciento de funcionalidades para la optimización de procesos	Creciente	Magnitud:	3,00	3,00	100,00%	3,00	100,00%																																																									
	Tipo de anualización	Recursos \$:	\$52,53	\$52,53	100,00%			\$52,53	100,00%																																																							
8082-Fortalecimiento Institucional de la Secretaría Distrital de Hacienda Bogotá D.C		\$124,99		\$106,66		85,33%				\$100,52		80,42%																																																				
1 - Realizar 2 Estudio(s) que brinden los lineamientos técnicos requeridos para garantizar la seguridad de la infraestructura del CAD y las sedes de la SDH	Suma	Magnitud:																																																														
	Tipo de anualización	Recursos \$:																																																														
2 - Realizar 100 Porciento de las adecuaciones establecidas para el cuatrienio	Suma	Magnitud:	2,35	2,35	100,00%	2,35	100,00%																																																									
	Tipo de anualización	Recursos \$:	\$118,31	\$106,66	90,15%			\$100,52	84,96%																																																							
3 - Mejorar 100 Porciento las condiciones del suministro de agua y la seguridad eléctrica del edificio CAD	Suma	Magnitud:																																																														
	Tipo de anualización	Recursos \$:																																																														
4 - Organizar 12948 Metro(s) lineales de los archivos de gestión de la SDH de acuerdo con la priorización derivada del PINAR establecido.	Suma	Magnitud:																																																														
	Tipo de anualización	Recursos \$:																																																														
5 - Desarrollar 100 Porciento de la estrategia de consolidación de gestión de documentos electrónicos en la entidad con base al PINAR.	Suma	Magnitud:	0,30	0,00	0,00%	0,00																																																										
	Tipo de anualización	Recursos \$:	\$6,68	\$0,00	0,00%			\$0,00	0,00%																																																							
6 - Desarrollar 1 Estrategia(s) de implementación del Modelo Integral de Gestión Documental y Archivos para el Distrito Capital - MIGDA	Suma	Magnitud:																																																														
	Tipo de anualización	Recursos \$:																																																														
7 - Implementar 100 Porciento de las actividades de apoyo para la mejora del sistema de gestión de la SDH.	Suma	Magnitud:																																																														
	Tipo de anualización	Recursos \$:																																																														
8088-Fortalecimiento de la capacidad institucional para responder a los retos que demandan los grupos de interés del Concejo de Bogotá D.C.		\$8.518,07		\$4.094,28		48,07%				\$987,86		11,60%																																																				
1 - Elaborar 100 Porciento de la estrategia de Participación ciudadana, apertura y rendición de cuentas	Suma	Magnitud:	18,18	15,00	82,51%	13,80	75,91%																																																									
	Tipo de anualización	Recursos \$:	\$2.100,00	\$1.023,70	48,75%			\$600,57	28,60%																																																							
2 - Implementar 100 Porciento de la política de Gestión Documental en el Concejo de Bogotá, D.C.	Suma	Magnitud:	20,00	0,00	0,00%	0,00																																																										
	Tipo de anualización	Recursos \$:	\$519,07	\$0,00	0,00%			\$0,00	0,00%																																																							

TIPO DE ANUALIZACION PROGRAMADA POR LA ENTIDAD: (S) Suma (K) Constante (C) Creciente (D) Decreciente

Versión: Seguimiento

Meta proyecto de inversión con tipo de anualización diferente a suma. Se debe observar el valor programado y ejecutado de sus magnitudes en cada vigencia. La programación y ejecución de magnitud de metas de proyecto de inversión incluye la vigencia actual y la vigencia anterior según desagregación efectuada por la entidad, mientras que los recursos corresponden únicamente a la vigencia actual.

<div><div><div><div><div><div><span></span></div><div>ALCALDÍA MAIOR DE BOGOTÁ D.C.</div></div></div><div><div><div><span></span></div><div>BOGOTÁ</div></div></div></div></div><div></div></div>		Plan de Desarrollo Distrital: 17 - Bogotá Camina Segura																																																										
Reporte de gestión e inversión por estructura del plan de desarrollo																																																												
En millones de pesos																																																												
Fecha de Corte: 31/12/2024																																																												
			2024																																																									
Objetivo Estratégico / Programa / Meta Plan de Desarrollo / Entidad / Indicador / Proyecto / Actividad			Programado	Compromisos / Contratado	%	Entregado	%	Giros	%																																																			
5 - Bogotá confía en su gobierno			\$778.701,54	\$712.450,75	91,49%			\$449.165,51	57,68%																																																			
3 - Adquirir y renovar 100 Porciento de la infraestructura tecnológica	Suma	Magnitud:	19,00	15,00	78,95%	15,00	78,95%																																																					
	Tipo de anualización	Recursos \$:	\$5.779,00	\$3.070,58	53,13%			\$387,29	6,70%																																																			
4 - Realizar 100 Porciento de los estudios, diseño e intervenciones físicas, tecnológicas y adquisición de mobiliario, maquinaria y equipo priorizados para el cuatrienio	Suma	Magnitud:	17,00	0,00	0,00%	0,00																																																						
	Tipo de anualización	Recursos \$:	\$120,00	\$0,00	0,00%			\$0,00	0,00%																																																			
0226-Unidad Administrativa Especial de Catastro Distrital-UAEC																																																												
Indicador(es)																																																												
(K) 4229 - Porcentaje de acciones de fortalecimiento tecnológico e institucional implementadas y orientadas a una mejor prestación de los servicios																																																												
			<table><tr><th rowspan="2">Año</th><th rowspan="2">Programación inicial del PD</th><th rowspan="2">Programación</th><th rowspan="2">Ejecución Vigencia</th><th colspan="4">Avance</th></tr><tr><th colspan="2">De la Vigencia</th><th colspan="2">Transcurrido PD</th></tr><tr><td>2024</td><td>100,00</td><td>100,00</td><td>99,54</td><td>99,54</td><td></td><td>99,54</td><td></td></tr><tr><td>2025</td><td>100,00</td><td>100,00</td><td></td><td></td><td></td><td>N/A</td><td></td></tr><tr><td>2026</td><td>100,00</td><td>100,00</td><td></td><td></td><td></td><td>N/A</td><td></td></tr><tr><td>2027</td><td>100,00</td><td>100,00</td><td></td><td></td><td></td><td>N/A</td><td></td></tr><tr><td colspan="4">Al plan de desarrollo:</td><td colspan="2">24,88</td><td colspan="2"></td></tr></table>						Año	Programación inicial del PD	Programación	Ejecución Vigencia	Avance				De la Vigencia		Transcurrido PD		2024	100,00	100,00	99,54	99,54		99,54		2025	100,00	100,00				N/A		2026	100,00	100,00				N/A		2027	100,00	100,00				N/A		Al plan de desarrollo:				24,88			
Año	Programación inicial del PD	Programación	Ejecución Vigencia	Avance																																																								
				De la Vigencia		Transcurrido PD																																																						
2024	100,00	100,00	99,54	99,54		99,54																																																						
2025	100,00	100,00				N/A																																																						
2026	100,00	100,00				N/A																																																						
2027	100,00	100,00				N/A																																																						
Al plan de desarrollo:				24,88																																																								
Retrasos y soluciones:			La actividad de ejecución del PINAR 2024 alcanzó un 95% - En el plan estratégico de Talento Humano se presentaron demoras en el proceso de provisión de empleos en provisionalidad, lo que retrasa el poblamiento de la planta - Manual de Contratación en proceso de ajuste y Plan anual de adquisiciones al 99,6%																																																									
Avances y Logros:			Se han enfocado esfuerzo en la ejecución de los planes de la Gerencia de Tecnología (Plan de Gobierno Digital, Plan de Continuidad TI, Plan de Seguridad y Privacidad de la Información, Plan de Mejoramiento y Renovación de la Infraestructura Tecnológica, Planes Transversales soportados en TI, Plan de Uso y Apropiación) se realizó seguimiento del almacenamiento habilitado y consumo en los sitios finales TRD y espacios de gestión en la UAECD, en lo concerniente al Marco normativo de seguridad digital, se realizó su actualización teniendo en cuenta los lineamientos de MinTIC y Consejería TIC, también se realizó cruce de información ISO 27001:2013 a ISO 27001:2022 en el dominio de Controles Organizacionales, dando continuidad a las actividades de sensibilización y comunicación de seguridad y privacidad de la información, se realizó charla de seguridad de la información y riesgos cibernéticos para Teletrabajadores y se publicó pieza de importancia de identificar y reportar los riesgos /eventos/incidentes de seguridad digital/información en el Boletín Catastro. En lo relacionado con Plan Estratégico de Talento Humano (PETH) se gestionaron actividades relacionadas con el Plan anual de vacantes, Plan de prevención de recursos humanos, Plan Institucional de Capacitación, Plan de incentivos institucionales, Plan de bienestar, Plan de seguridad y salud en el trabajo. Para los planes operativos se avanzó con la aprobación de la Política de Gestión Documental, se revisó la proyección de pagos para control de ejecución del PAC, saldos de reserva 2023 y estimación de reservas 2024, implementación del PIGA, se actualizó el documento Plan Institucional de Archivo (PINAR 2025-2027) y la Matriz de Aspectos Críticos. Se expidió la Resolución de Comité de Contratación No. 977 del 2024 y Resolución de Delegación del Gasto No. 0989 del 2024, seguimiento al Plan Anual de Adquisiciones y el Cumplimiento del Modelo de Gestión Jurídica Anticorrupción. Para el fortalecimiento comercial se construye base de datos de clientes actuales y clientes potenciales. (100 clientes potenciales), Integrar fuentes de información para segmentar el mercado potencial e identificar tendencias y prospectiva del negocio, realizar estudios de mercado sobre líneas de producto priorizadas para la entidad, realizar benchmarking de catastros a nivel internacional que sean autosostenibles, diseñar estrategias de mercadeo generando sinergias con la gestión comercial y de ventas, diseñar la metodología de seguimiento al Plan Estratégico de Mercadeo de la UAECD. Se avanza en el plan de sostenibilidad de MIPG en las dimensiones de Talento humano, direccionamiento Estratégico con la formulación del Plan Estratégico Institucional 2024-2027, avance en la formulación del PETH, la formulación del Plan Estratégico de Tecnologías de la Información y el avance en la formulación del PINAR, la dimensión de gestión con valores para resultados, información y comunicación, gestión de conocimiento e innovación y Control Interno. Con estas acciones se fortalece la infraestructura tecnológica, la estrategia comercial y la generación de ingresos y la operación de la entidad, mediante el mejoramiento continuo y una estrategia efectiva para el fortalecimiento de los equipos de trabajo en beneficio de la ciudadanía.																																																									
8099-Fortalecimiento tecnológico e institucional orientado a la mejora en la prestación de los servicios a la ciudadanía en Bogotá D.C.			\$4.338,69	\$4.197,46	96,74%			\$3.538,09	81,55%																																																			
1 - Ejecutar el 100 Porciento del conjunto de proyectos tecnológicos asociados al PETI que cuenten con recursos y se encuentren aprobados; con el fin de cumplir con los servicios de infraestructura estipulados	Constante	Magnitud:	100,00	100,00	100,00%	100,00	100,00%																																																					
	Tipo de anualización	Recursos \$:	\$3.807,44	\$3.716,88	97,62%			\$3.200,49	84,06%																																																			
2 - Cumplir el 100 Porciento del Plan de mercadeo institucional y la estrategia comercial de la UAECD	Constante	Magnitud:	100,00	100,00	100,00%	100,00	100,00%																																																					
	Tipo de anualización	Recursos \$:	\$47,49	\$47,49	100,00%			\$38,93	81,98%																																																			
3 - Ejecutar el 100 Porciento del Plan Estratégico de Talento Humano	Constante	Magnitud:	100,00	99,40	99,40%	99,40	99,40%																																																					
	Tipo de anualización	Recursos \$:	\$27,36	\$27,36	100,00%			\$23,26	85,01%																																																			
4 - Cumplir el 100 Porciento de los planes operativos	Constante	Magnitud:	100,00	98,54	98,54%	98,54	98,54%																																																					
	Tipo de anualización	Recursos \$:	\$390,91	\$340,32	87,06%			\$231,33	59,18%																																																			
5 - Cumplir el 100 Porciento del plan de sostenibilidad de MIPG	Constante	Magnitud:	100,00	99,75	99,75%	99,75	99,75%																																																					
	Tipo de anualización	Recursos \$:	\$65,49	\$65,41	99,88%			\$44,08	67,31%																																																			
0240-Lotería de Bogota																																																												
Indicador(es)																																																												
(K) 4229 - Porcentaje de acciones de fortalecimiento tecnológico e institucional implementadas y orientadas a una mejor prestación de los servicios																																																												
			<table><tr><th rowspan="2">Año</th><th rowspan="2">Programación inicial del PD</th><th rowspan="2">Programación</th><th rowspan="2">Ejecución Vigencia</th><th colspan="4">Avance</th></tr><tr><th colspan="2">De la Vigencia</th><th colspan="2">Transcurrido PD</th></tr><tr><td>2024</td><td>100,00</td><td>100,00</td><td>100,00</td><td>100,00</td><td></td><td>100,00</td><td></td></tr><tr><td>2025</td><td>100,00</td><td>100,00</td><td></td><td></td><td></td><td>N/A</td><td></td></tr><tr><td>2026</td><td>100,00</td><td>100,00</td><td></td><td></td><td></td><td>N/A</td><td></td></tr><tr><td>2027</td><td>100,00</td><td>100,00</td><td></td><td></td><td></td><td>N/A</td><td></td></tr><tr><td colspan="4">Al plan de desarrollo:</td><td colspan="2">25,00</td><td colspan="2"></td></tr></table>						Año	Programación inicial del PD	Programación	Ejecución Vigencia	Avance				De la Vigencia		Transcurrido PD		2024	100,00	100,00	100,00	100,00		100,00		2025	100,00	100,00				N/A		2026	100,00	100,00				N/A		2027	100,00	100,00				N/A		Al plan de desarrollo:				25,00			
Año	Programación inicial del PD	Programación	Ejecución Vigencia	Avance																																																								
				De la Vigencia		Transcurrido PD																																																						
2024	100,00	100,00	100,00	100,00		100,00																																																						
2025	100,00	100,00				N/A																																																						
2026	100,00	100,00				N/A																																																						
2027	100,00	100,00				N/A																																																						
Al plan de desarrollo:				25,00																																																								
Retrasos y soluciones:			Trámites administrativos con Colpensiones, e iniciativa del colocador beneficiario para ahorrar en BEPS, para lo cual se realizan sensibilizaciones y capacitaciones para fomentar el ahorro y el programa BEPS.																																																									
Avances y Logros:			Se suscribió convenio con Colpensiones para desembolso de 113 beneficios económicos periódicos, a 113 colocadores de lotería tradicional en el distrito capital mediante la modalidad de fomento al ahorro. Dichos desembolsos tienen un valor de \$79.589.041 que quedaron como cuentas por pagar para el presupuesto de inversión 2024, y serán girados en 2025.																																																									
7536-Implementación Programa de Beneficios Económicos Periódicos para Colocadores de Lotería Bogotá Bogotá D.C			\$84,00	\$84,00	100,00%			\$0,00	0,00%																																																			
3 - Implementar 4 Programa(s) BEPS para los colocadores de Lotería de Bogotá	Suma	Magnitud:	1,00	1,00	100,00%	1,00	100,00%																																																					
	Tipo de anualización	Recursos \$:	\$84,00	\$84,00	100,00%			\$0,00	0,00%																																																			

TIPO DE ANUALIZACION PROGRAMADA POR LA ENTIDAD: (S) Suma (K) Constante (C) Creciente (D) Decreciente

Versión: Seguimiento

Meta proyecto de inversión con tipo de anualización diferente a suma. Se debe observar el valor programado y ejecutado de sus magnitudes en cada vigencia.  
La programación y ejecución de magnitud de metas de proyecto de inversión incluye la vigencia actual y la vigencia anterior según desagregación efectuada por la entidad, mientras que los recursos corresponden únicamente a la vigencia actual.



<div><div><div><div><div><div><span></span></div><div>ALCALDÍA MAIOR DE BOGOTÁ D.C.</div><div>SECRETARÍA DE PLANEACIÓN</div></div></div><div><div><div><span></span></div><div>BOGOTÁ</div></div></div></div></div></div>		Plan de Desarrollo Distrital: 17 - Bogotá Camina Segura							
		Reporte de gestión e inversión por estructura del plan de desarrollo							
		En millones de pesos							
		Fecha de Corte: 31/12/2024							
		2024							
Objetivo Estratégico / Programa / Meta Plan de Desarrollo / Entidad / Indicador / Proyecto / Actividad			Programado	Compromisos / Contratado	%	Entregado	%	Giros	%
5 - Bogotá confía en su gobierno			\$778.701,54	\$712.450,75	91,49%			\$449.165,51	57,68%
4 - Formular 1 Documento(s) de planeación para implementación de BEPS.	Suma	Magnitud:							
	Tipo de anualización	Recursos \$:							
2306 - Realizar el 100 % de las acciones para el mejoramiento de la capacidad de gestión pública del sector ambiente			\$15.076,58	\$13.631,06	90,41%			\$9.819,77	65,13%
0126-Secretaria Distrital de Ambiente									
Indicador(es)									
(S) 4230 - Porcentaje de avance en el fortalecimiento institucional									
			Año	Programación inicial del PD	Programación	Ejecución Vigencia	Avance		
							De la Vigencia	Transcurrido PD	
			2024	10,00	10,00	9,00	90,00	90,00	
			2025	30,00	30,00			N/A	
			2026	30,00	30,00			N/A	
			2027	30,00	30,00			N/A	
			Total	100,00	100,00	9,00	Al plan de desarrollo:		
Retrasos y soluciones:			Se han presentado los siguientes retrasos:						
			-La Entidad ha realizado las gestiones para la adquisición de un cargador de carga eléctrica rápida para los vehículos de la entidad, sin embargo, se han declarado desiertos dos procesos contractuales, impidiendo a la entidad cumplir con la meta propuesta para la vigencia.						
			-La obra II Fase del CAVFFS tienen en tramite un proceso de licencia de construcción lo que impide seguir con la ejecucion de ciertas actividades"						
			Soluciones:						
			-Publicar nuevamente el proceso en el 2025 invitando a la mayor cantidad de proveedores para que se presenten al proceso contractual						
			-Dar seguimiento a la licencia de construcción subsanando lo que requieran las diferentes entidades que participan en el proceso.						
Avances y Logros:			La meta del Plan de Desarrollo presenta un avance acumulado del 9%, que incluye las siguientes acciones:						
			En el ámbito jurídico, se llevó a cabo una revisión de las normas ambientales de acuerdo con las prioridades de la Secretaría Distrital de Ambiente, garantizando un análisis adecuado en materia legal. Esto permitió ajustar la normatividad a la realidad y dinámica del Distrito Capital mediante su correcta aplicación. Además, se brindó comprensión, interpretación y aplicación a las disposiciones legales y constitucionales, favoreciendo la integración del ordenamiento ambiental y garantizando el acceso a la información mediante la publicación de actos administrativos en el Boletín Legal Ambiental. Asimismo, se atendieron procesos judiciales, contenciosos administrativos, constitucionales y extrajudiciales, interviniendo como Autoridad Ambiental en acciones populares, penales y procesos civiles, lo que permitió la efectiva defensa de los intereses de la Entidad. También se realizó un control estatutario, financiero y legal a las Entidades Sin Ánimo de Lucro (ESAL) para asegurar que su objeto social se enfoque en la protección del medio ambiente y los recursos naturales renovables.						
			Gestión del Talento Humano:						
			15 empresas visitaron las instalaciones de la Entidad, brindando información y beneficios sobre sus productos y servicios a los colaboradores.						
			Se realizaron 3 programas de aprendizaje y capacitación, 1 campeonato deportivo y 1 evento de cierre de gestión.						
			Gestión Documental:						
			Intervención de 260 cajas X-200, con 1,772 carpetas y 324,293 folios.						
			Se llevaron a cabo 77 reuniones de seguimiento a transferencias primarias con 14 dependencias.						
			Se finalizaron y aprobaron las Tablas de Valoración Documental y se actualizó la Tabla de Retención Documental de la SDA.						
			Socialización del Sistema Integrado de Conservación y buenas prácticas en la manipulación de documentos físicos.						
			Control Interno:						
			Seguimiento a 8 procesos y trámites de la SDA.						
			Informe final de 7 auditorías internas realizadas.						
			Control Disciplinario:						
			Socialización de 6 flash disciplinarios por correo institucional.						
			Gestión procesal: 71 autos sustanciados, revisados y proyectados.						
			Se atendieron 205 derechos de petición de organismos de control político, 87 proposiciones y se emitieron 59 pronunciamientos sobre proyectos de acuerdo.						
			Obra Casa Ecológica de los Animales:						
			Avance acumulado de la construcción del CEA (contrato de obra inicial y actual) es del 99,41%.						
			Mantenimiento de Infraestructura:						
			Avance físico del 100% en las obras de mantenimiento.						
7977-Fortalecimiento de la capacidad en la Gestión Legal Ambiental de la SDA. Bogotá D.C.			\$586,97	\$584,14	99,52%			\$457,74	77,98%
1 - Adoptar 1 Decreto(s) Único Sectorial	Suma	Magnitud:	0,20	0,20	100,00%	0,20	100,00%		
	Tipo de anualización	Recursos \$:	\$134,62	\$134,62	100,00%		\$107,65	79,97%	
2 - Realizar seguimiento 100 Porciento de los proyectos de actos administrativos de carácter ambiental incluidos en la Agenda Regulatoria	Constante	Magnitud:	100,00	100,00	100,00%	100,00	100,00%		
	Tipo de anualización	Recursos \$:	\$66,25	\$66,06	99,71%		\$51,92	78,37%	
3 - Emitir 100 Porciento de los conceptos jurídicos y asesorías en materia legal ambiental	Constante	Magnitud:	100,00	100,00	100,00%	100,00	100,00%		
	Tipo de anualización	Recursos \$:	\$74,26	\$72,96	98,25%		\$50,29	67,72%	
4 - Atender el 100 Porciento de los procesos judiciales, contencioso administrativos, constitucionales y extrajudiciales, en los que la SDA es parte o interviene como autoridad ambiental.	Constante	Magnitud:	100,00	100,00	100,00%	100,00	100,00%		
	Tipo de anualización	Recursos \$:	\$129,34	\$128,82	99,60%		\$106,14	82,06%	
5 - Implementar 2 Política(s) relacionadas con Prevención del Daño Antijurídico y de Defensa Judicial	Suma	Magnitud:	0,20	0,20	100,00%	0,20	100,00%		
	Tipo de anualización	Recursos \$:	\$109,45	\$109,06	99,64%		\$81,12	74,12%	

TIPO DE ANUALIZACION PROGRAMADA POR LA ENTIDAD: (S) Suma (K) Constante (C) Creciente (D) Decreciente

Versión: Seguimiento

Meta proyecto de inversión con tipo de anualización diferente a suma. Se debe observar el valor programado y ejecutado de sus magnitudes en cada vigencia.  
La programación y ejecución de magnitud de metas de proyecto de inversión incluye la vigencia actual y la vigencia anterior según desagregación efectuada por la entidad, mientras que los recursos corresponden únicamente a la vigencia actual.



Plan de Desarrollo Distrital: 17 - Bogotá Camina Segura

Reporte de gestión e inversión por estructura del plan de desarrollo

En millones de pesos

Fecha de Corte: 31/12/2024

			2024						
Objetivo Estratégico / Programa / Meta Plan de Desarrollo / Entidad / Indicador / Proyecto / Actividad			Programado	Compromisos / Contratado	%	Entregado	%	Giros	%
5 - Bogotá confía en su gobierno			\$778.701,54	\$712.450,75	91,49%			\$449.165,51	57,68%
6 - Realizar 100 Porciento de Inspección, Vigilancia y Control a ESAL de carácter ambiental	Constante	Magnitud:	100,00	100,00	100,00%	100,00	100,00%		
	Tipo de anualización	Recursos \$:	\$37,64	\$37,64	100,00%			\$32,27	85,73%
7 - Atender el 100 Porciento de los fallos policivos de segunda instancia de competencia de la SDA.	Constante	Magnitud:	100,00	100,00	100,00%	100,00	100,00%		
	Tipo de anualización	Recursos \$:	\$35,41	\$34,98	98,79%			\$28,35	80,06%
8007-Fortalecimiento Institucional para la gestión ambiental Bogotá D.C.			\$1.633,73	\$1.241,54	75,99%			\$830,87	50,86%
1 - Fortalecer el 100 Porciento de la gestión del talento humano de la SDA.	Suma	Magnitud:	9,00	9,00	100,00%	9,00	100,00%		
	Tipo de anualización	Recursos \$:	\$530,83	\$381,61	71,89%			\$213,93	40,30%
2 - Contar con el 100 Porciento de los recursos tecnológicos priorizados para la gestión administrativa de la SDA	Suma	Magnitud:							
	Tipo de anualización	Recursos \$:							
3 - Realizar el 100 Porciento de las acciones programadas para el fortalecimiento de la gestión y desempeño ambiental en la SDA.	Suma	Magnitud:	5,00	0,50	10,00%	0,50	10,00%		
	Tipo de anualización	Recursos \$:	\$115,00	\$0,00	0,00%			\$0,00	0,00%
4 - Ejecutar el 100 Porciento de las actividades para implementación del Sistema de Gestión Documental	Suma	Magnitud:	9,00	9,32	103,56%	9,32	103,56%		
	Tipo de anualización	Recursos \$:	\$317,30	\$276,71	87,21%			\$202,33	63,77%
5 - Cumplir el 100 Porciento con los estándares establecidos y la normatividad vigente en materia de control interno y control interno disciplinario	Suma	Magnitud:	5,00	5,00	100,00%	5,00	100,00%		
	Tipo de anualización	Recursos \$:	\$345,56	\$321,85	93,14%			\$212,54	61,51%
6 - Realizar el 100 Porciento de las actividades de construcción de obras necesarias para el funcionamiento de la entidad y sector	Suma	Magnitud:	80,00	50,00	62,50%	50,00	62,50%		
	Tipo de anualización	Recursos \$:	\$15,79	\$9,82	62,19%			\$0,00	0,00%
7 - Garantizar el 100 Porciento de los espacios requeridos para el funcionamiento de la SDA	Suma	Magnitud:	10,00	0,01	0,10%	0,01	0,10%		
	Tipo de anualización	Recursos \$:	\$50,00	\$40,33	80,66%			\$23,66	47,32%
8 - Realizar el 100 Porciento de las actividades de mantenimiento programadas a la infraestructura física priorizada del sector ambiente	Suma	Magnitud:	9,00	9,00	100,00%	9,00	100,00%		
	Tipo de anualización	Recursos \$:	\$259,25	\$211,22	81,47%			\$178,41	68,82%
0203-Instituto Distrital de Gestion de Riesgos y Cambio Climatico									
Indicador(es)									
(S) 4230 - Porcentaje de avance en el fortalecimiento institucional									
			Año	Programación inicial del PD	Programación	Ejecución Vigencia	Avance		
							De la Vigencia	Transcurrido PD	
			2024	25,00	25,00	25,00	100,00	100,00	
			2025	25,00	25,00			N/A	
			2026	25,00	25,00			N/A	
			2027	25,00	25,00			N/A	
			Total	100,00	100,00	25,00	Al plan de desarrollo:		25,00
Retrasos y soluciones:			Para la vigencia no se reportan retrasos en los procesos para el cumplimiento de la meta.						
Avances y Logros:			Se ha realizado seguimiento permanente a la infraestructura de la entidad, realizando los mantenimientos preventivos y correctivos requeridos, de acuerdo con los recursos disponibles. Adicionalmente, dentro de la ejecución se han gestionado los procesos de contratación para el mejoramiento de la infraestructura de acuerdo con lo proyectado.						
8079-Implementación de acciones de fortalecimiento institucional para mejorar el desempeño institucional del IDIGER en el Distrito Capital Bogotá D.C.			\$3.966,50	\$3.506,89	88,41%			\$2.081,72	52,48%
1 - Desarrollar 100 Porciento de las acciones de mejora de la infraestructura física y la gestión administrativa de la Entidad bajo un enfoque ambiental y de accesibilidad.	Constante	Magnitud:	100,00	100,00	100,00%	100,00	100,00%		
	Tipo de anualización	Recursos \$:	\$1.064,15	\$940,92	88,42%			\$401,18	37,70%
2 - Implementar 100 Porciento de las acciones ambientales de los programas formulados en el PIGA, que contribuyan al uso eficiente de los recursos naturales.	Constante	Magnitud:	100,00	100,00	100,00%	100,00	100,00%		
	Tipo de anualización	Recursos \$:	\$150,20	\$113,19	75,36%			\$39,00	25,97%
3 - Fortalecer 100 Porciento de los procesos misionales, a través del desarrollo de las políticas de gestión y desempeño por parte de los procesos estratégicos, de apoyo y de evaluación.	Constante	Magnitud:	100,00	100,00	100,00%	100,00	100,00%		
	Tipo de anualización	Recursos \$:	\$2.752,15	\$2.452,78	89,12%			\$1.641,54	59,65%
8235-Fortalecimiento de la capacidad institucional de la entidad coordinadora del Sistema Distrital de Gestión de Riesgos y Cambio Climático en las instancias locales de Bogotá D.C.			\$762,47	\$762,37	99,99%			\$633,35	83,07%

TIPO DE ANUALIZACION PROGRAMADA POR LA ENTIDAD: (S) Suma (K) Constante (C) Creciente (D) Decreciente

Versión: Seguimiento

Meta proyecto de inversión con tipo de anualización diferente a suma. Se debe observar el valor programado y ejecutado de sus magnitudes en cada vigencia. La programación y ejecución de magnitud de metas de proyecto de inversión incluye la vigencia actual y la vigencia anterior según desagregación efectuada por la entidad, mientras que los recursos corresponden únicamente a la vigencia actual.

<div><div><div><div><div><div><span></span></div><div>ALCALDÍA MAYOR DE BOGOTÁ D.C.</div><div>SECRETARÍA DE PLANEACIÓN</div></div></div><div><div><div><span></span></div><div>BOGOTÁ</div></div></div></div></div></div>		Plan de Desarrollo Distrital: 17 - Bogotá Camina Segura								
		Reporte de gestión e inversión por estructura del plan de desarrollo								
		En millones de pesos								
		Fecha de Corte: 31/12/2024								
			2024							
Objetivo Estratégico / Programa / Meta Plan de Desarrollo / Entidad / Indicador / Proyecto / Actividad			Programado	Compromisos / Contratado	%	Entregado	%	Giros	%	
5 - Bogotá confía en su gobierno			\$778.701,54	\$712.450,75	91,49%			\$449.165,51	57,68%	
1 - Orientar 100 Porciento de los lineamientos técnicos para formular e implementar los planes de acción de los Consejos Locales de Gestión de Riesgos y Cambio Climático- CLGR-CC	Constante	Magnitud:	100,00	100,00	100,00%	100,00	100,00%			
	Tipo de anualización	Recursos \$:	\$60,00	\$60,00	100,00%			\$52,80	88,00%	
2 - Ejercer la Secretaría Técnica en 840 Sesión(es) de los Consejos Locales de Gestión de Riesgos y Cambio Climático- CLGR-CC de la Ciudad de Bogotá D.C.	Suma	Magnitud:	120,00	120,00	100,00%	120,00	100,00%			
	Tipo de anualización	Recursos \$:	\$684,36	\$684,26	99,99%			\$564,26	82,45%	
3 - Realizar el 100 Porciento de seguimiento al cumplimiento de los compromisos establecidos en las sesiones del CLGR-CC de cada Localidad de la Ciudad de Bogotá D.C.	Constante	Magnitud:	100,00	100,00	100,00%	100,00	100,00%			
	Tipo de anualización	Recursos \$:	\$18,11	\$18,11	100,00%			\$16,29	89,95%	
0218-Jardin Botanico - Jose Celestino Mutis										
Indicador(es)										
(S) 4230 - Porcentaje de avance en el fortalecimiento institucional										
			Año	Programación inicial del PD	Programación	Ejecución Vigencia	Avance			
							De la Vigencia	Transcurrido PD		
			2024	25,00	25,00	24,50	98,00	98,00		
			2025	25,00	25,00			N/A		
			2026	25,00	25,00			N/A		
			2027	25,00	25,00			N/A		
			Total	100,00	100,00	24,50	Al plan de desarrollo:			
Retrasos y soluciones:			La vigencia cierra con una desviación en la ejecución de los mantenimientos preventivos a equipos de cómputo. Tablas de Valoración Documental (TVD): Ajustes mínimos identificados tras varias revisiones y sustentaciones. Proceso de Evaluación por parte del Archivo de Bogotá (cuatro meses para el concepto técnico del Archivo de Bogotá). En Migración de Datos en SGDEA: Detección de 9,379 registros duplicados debido a imágenes repetidas en radicados. Se presenta retraso en la liquidación del contrato de obra de nuevas edificaciones debido a problemas con el retiro de transformador y energización por parte de ENEL, la cual ser surtió en el mes de diciembre, los contratos se encuentran en proceso de liquidación							
Avances y Logros:			Para el presente mes, se avanzó en el cumplimiento del Plan de Acción previsto para el fortalecimiento y mantenimiento del Modelo Integrado de Planeación y Gestión en el JBB-JCM. Se destaca la construcción participativa de la planeación estratégica institucional, en la cual se consolidan actividades tendientes al reconocimiento, posicionamiento, promoción, y modernización institucional, que aportan al mejoramiento del desempeño institucional y el logro de los objetivos. Estas acciones han permitido realizar monitoreo y seguimiento a la planeación institucional por medio de las herramientas de planeación, para facilitar la toma de decisiones y el mejoramiento de la gestión institucional. Para Meta 2 - Proyecto 8100 Plan de sostenibilidad MIPG 2024 se dio cumplimiento a la meta de forma porcentual, así:  Importante resaltar que el plan de acción de Meta 1. Plan de sostenibilidad MIPG, ha contribuido a la mejora del índice de desempeño institucional IDI, lo cual ha posicionado al Jardín Botánico de Bogotá en el puesto 09 entre 3.336 entidades de orden territorial y el puesto 4 entre las 50 entidades distritales" Durante este periodo se dio continuidad a la atención de requerimientos de soporte para dispositivos de software, de igual forma se gestión y administro la plataforma tecnológica de la entidad (Nube – Onpremise). Se dio continuidad a la ejecución del cronograma de mantenimientos preventivos a equipos de cómputo y dispositivos de red y se avanzó en la remisión de solicitudes de actualización documental del proceso. Se adjudicaron los procesos relacionados con canales de transmisión de datos, renovación del servicio de nube Oracle – SI CAPITAL, Licenciamiento Office 365 y Factory. Para el periodo la atención de requerimientos evidencia el cumplimiento del indicador establecido para los acuerdos de nivel de servicio. Se avanza de manera efectiva en la ejecución de los mantenimientos preventivos programados en dispositivos de red y servidores.  En Gestión Documental Realizadas 7 sesiones sobre temas archivísticos claves, como inventarios documentales y disposiciones finales. En cuanto a instrumentos Archivísticos, avances significativos en Tablas de Valoración y Retención Documental con aprobación y ajustes exitosos. En Transferencias y Archivo Central, Ejecución de 16 transferencias documentales primarias (33.25 metros lineales) y clasificación de 11,688 registros acumulados. Y en sistema Electrónico (SGDEA): Migración exitosa de más de 59,000 registros, desarrollo de módulos de reporte y mejoras en interoperabilidad con BTE. Realización de los ajustes requeridos y su presentación ante comités técnicos para aprobación final. Validación de registros migrados y ajuste del sistema para evitar inconsistencias futuras. Desarrollo de un módulo de reportes y avances en la integración con el sistema "Bogotá Te Escucha". Implementación continua de acciones del Plan de Mejoramiento derivado de auditorías.							
8100-Fortalecimiento de las capacidades organizacionales, físicas y tecnológicas del Jardín Botánico José Celestino Mutis Bogotá D.C.			\$4.757,74	\$4.448,66	93,50%			\$3.529,92	74,19%	
1 - Cumplir 100 Porciento de la Planeación estratégica del Jardín Botánico José Celestino Mutis	Constante	Magnitud:	100,00	100,00	100,00%	100,00	100,00%			
	Tipo de anualización	Recursos \$:	\$2.597,13	\$2.490,23	95,88%			\$1.952,65	75,18%	
2 - Mantener 100 Porciento del cumplimiento del plan de sostenibilidad MIPG Del Jardín Botánico José Celestino Mutis	Constante	Magnitud:	100,00	100,00	100,00%	100,00	100,00%			
	Tipo de anualización	Recursos \$:	\$560,34	\$502,17	89,62%			\$409,99	73,17%	
3 - Ejecutar 100 Porciento del plan de accion de fortalecimiento de TI del Jardín Botánico José Celestino Mutis	Constante	Magnitud:	100,00	98,70	98,70%	98,70	98,70%			
	Tipo de anualización	Recursos \$:	\$777,09	\$667,16	85,85%			\$488,65	62,88%	
4 - Actualizar 100 Porciento de los procesos de almacenamiento, clasificación y análisis de la documentación física y electrónica del Jardín Botánico José Celestino Mutis	Constante	Magnitud:	100,00	97,00	97,00%	97,00	97,00%			
	Tipo de anualización	Recursos \$:	\$131,06	\$117,82	89,90%			\$103,72	79,14%	
5 - Mantener y adecuar 1 Sede(s) del Jardín Botánico José Celestino Mutis	Constante	Magnitud:	1,00	0,93	93,00%	0,93	93,00%			
	Tipo de anualización	Recursos \$:	\$293,77	\$292,59	99,60%			\$203,65	69,32%	
6 - Fortalecer 100 Porciento de los procesos de comunicaciones y mercadeo del Jardín Botánico José Celestino Mutis	Constante	Magnitud:	100,00	99,50	99,50%	99,50	99,50%			
	Tipo de anualización	Recursos \$:	\$398,35	\$378,69	95,06%			\$371,26	93,20%	
0229-Instituto Distrital de Proteccion y Bienestar Animal										
Indicador(es)										

TIPO DE ANUALIZACION PROGRAMADA POR LA ENTIDAD: (S) Suma (K) Constante (C) Creciente (D) Decreciente

Versión: Seguimiento

Meta proyecto de inversión con tipo de anualización diferente a suma. Se debe observar el valor programado y ejecutado de sus magnitudes en cada vigencia. La programación y ejecución de magnitud de metas de proyecto de inversión incluye la vigencia actual y la vigencia anterior según desagregación efectuada por la entidad, mientras que los recursos corresponden únicamente a la vigencia actual.

Secretaría Distrital de Planeación/ Subsecretaría de Planeación de la Inversión

Fecha de impresión: Lunes 03 feb 2025 11:29

Sistema de Seguimiento al Plan Distrital de Desarrollo - Segplan 2

Código del reporte: PA\_RepoCGI\_02\_Estructura

Fecha de la versión del diseño: 11/04/2021 V 1.1

Página 275 de 310



<div><div><div><div><div><div><span></span></div><div>ALCALDÍA MAIOR DE BOGOTÁ D.C.</div><div>SECRETARÍA DE PLANEACIÓN</div></div></div><div><div><div><span></span></div><div>BOGOTÁ</div></div></div></div></div></div>		Plan de Desarrollo Distrital: 17 - Bogotá Camina Segura												
Reporte de gestión e inversión por estructura del plan de desarrollo														
En millones de pesos														
Fecha de Corte: 31/12/2024														
		2024												
Objetivo Estratégico / Programa / Meta Plan de Desarrollo / Entidad / Indicador / Proyecto / Actividad		Programado		Compromisos / Contratado		%	Entregado		%	Giros		%		
5 - Bogotá confía en su gobierno		\$778.701,54		\$712.450,75		91,49%				\$449.165,51		57,68%		
(S) 4230 - Porcentaje de avance en el fortalecimiento institucional														
		Año	Programación inicial del PD	Programación	Ejecución Vigencia	Avance								
						De la Vigencia				Transcurrido PD				
		2024	12,00	12,00	12,00	100,00			100,00					
		2025	27,00	27,00					N/A					
		2026	33,00	33,00					N/A					
		2027	28,00	28,00					N/A					
		Total	100,00	100,00	12,00	Al plan de desarrollo:				12,00				
Retrasos y soluciones:		Se considera prudente realizar de primera mano la gestión de acercamiento con autoridades distritales, que asegure la implementación del resultado del estudio técnico de rediseño institucional de forma tal que la ejecución de los recursos conlleve efectivamente a un beneficio real para la entidad.												
Avances y Logros:		Con corte a diciembre 31 la meta presentó un cumplimiento del 12%, equivalente al 100% de lo programado a través de las siguientes acciones:  - Avance en el modelo de planeación y gestión orientado a resultados, con la implementación del Plan de Acción Institucional que articula los componentes definidos en el Plan Estratégico Institucional e integra los planes institucionales y las políticas públicas distritales, de igual manera se realizaron actividades de difusión fundamentales para potenciar la divulgación de información que permita dar a conocer la misionalidad del instituto. - Se avanzó en la implementación de la estrategia de los procesos tecnológicos para el desarrollo institucional facilitando la modernización tecnológica, mediante estrategias y sistemas de información adecuados, para fortalecer la capacidad instalada, que soporten una arquitectura organizacional pertinente, en la implementación mejoras continuas. - Controlar y gestionar las actividades realizadas en el procedimiento disciplinario de la entidad, previniendo y controlando el ejercicio de las funciones de los servidores públicos adscritos al instituto en virtud al apoyo al proceso misional y el desarrollo de los objetivos institucionales.												
7951-Mejoramiento de la gestión pública y administrativa del Instituto Distrital de Protección y Bienestar Animal en Bogotá D.C.		\$3.369,17		\$3.087,46		91,64%				\$2.286,17		67,86%		
1 - Implementar 100 Por ciento de las fases del modelo de planeación y gestión orientado a resultados		Suma	Magnitud:	12,00	12,00	100,00%	12,00		100,00%					
		Tipo de anualización	Recursos \$:	\$335,23	\$329,85	98,40%				\$285,15	85,06%			
2 - Implementar 100 Por ciento la estrategia de comunicación para posicionar la entidad en el Distrito Capital		Suma	Magnitud:	12,00	12,00	100,00%	12,00		100,00%					
		Tipo de anualización	Recursos \$:	\$204,09	\$176,58	86,52%				\$102,34	50,14%			
3 - Fortalecer 100 Por ciento la implementación de la estrategia de los procesos tecnológicos para el desarrollo institucional		Suma	Magnitud:	12,00	12,00	100,00%	12,00		100,00%					
		Tipo de anualización	Recursos \$:	\$641,89	\$638,31	99,44%				\$278,49	43,39%			
4 - Realizar 1 Documento(s) de actualización del diagnóstico de cargas laborales y estructuración organizacional que incluya propuesta de viabilidad en la implementación.		Suma	Magnitud:	0,12	0,12	100,00%	0,02		16,67%					
		Tipo de anualización	Recursos \$:	\$200,00	\$0,00	0,00%				\$0,00	0,00%			
5 - Realizar 100 Por ciento de las intervenciones en los procesos jurídicos, contractuales y disciplinarios de la entidad		Suma	Magnitud:	12,00	12,00	100,00%	12,00		100,00%					
		Tipo de anualización	Recursos \$:	\$747,90	\$737,22	98,57%				\$594,82	79,53%			
6 - Realizar 100 Por ciento de las intervenciones en los procesos de apoyo identificados al interior de la entidad		Suma	Magnitud:	12,00	12,00	100,00%	12,00		100,00%					
		Tipo de anualización	Recursos \$:	\$789,02	\$781,99	99,11%				\$671,40	85,09%			
7 - Realizar 100 Por ciento de las acciones normativas en el marco de la gestión financiera y del talento humano		Suma	Magnitud:	12,00	12,00	100,00%	12,00		100,00%					
		Tipo de anualización	Recursos \$:	\$340,93	\$324,38	95,15%				\$278,73	81,76%			
8 - Realizar 100 Por ciento del plan de mantenimiento correctivo- preventivo, que se requiera en la entidad para las diferentes sedes		Suma	Magnitud:	12,00	12,00	100,00%	12,00		100,00%					
		Tipo de anualización	Recursos \$:	\$63,17	\$52,45	83,03%				\$36,39	57,61%			
10 - Establecer 1 Plan(es) de acción para la ejecución de las necesidades en infraestructura para garantizar la capacidad instalada de la UCA y demás infraestructura para la protección y cuidado animal en el D.C		Suma	Magnitud:	1,00	0,23	23,00%	0,23		23,00%					
		Tipo de anualización	Recursos \$:	\$46,94	\$46,68	99,45%				\$38,85	82,77%			
34 - Talento Humano unido por la ciudadanía		\$2.640,81		\$2.580,17		97,70%				\$1.979,06		74,94%		
2307 - Asistir 46 Entidad(es) y organismos distritales para fortalecer la Política de Gestión Estratégica del Talento Humano del Índice de Desempeño Institucional (IDI)		\$2.640,81		\$2.580,17		97,70%				\$1.979,06		74,94%		
0125-Departamento Administrativo del Servicio Civil Distrital														
Indicador(es)														
TIPO DE ANUALIZACION PROGRAMADA POR LA ENTIDAD: (S) Suma (K) Constante (C) Creciente (D) Decreciente														
Versión: Seguimiento														
Meta proyecto de inversión con tipo de anualización diferente a suma. Se debe observar el valor programado y ejecutado de sus magnitudes en cada vigencia. La programación y ejecución de magnitud de metas de proyecto de inversión incluye la vigencia actual y la vigencia anterior según desagregación efectuada por la entidad, mientras que los recursos corresponden únicamente a la vigencia actual.														
Secretaría Distrital de Planeación/ Subsecretaría de Planeación de la Inversión				Fecha de impresión:		Lunes 03 feb 2025 11:29								
Sistema de Seguimiento al Plan Distrital de Desarrollo - Segplan 2				Código del reporte:		PA_RepoCGI_02_Estructura								
				Fecha de la versión del diseño:		11/04/2021 V 1.1								
				Página 276 de 310										



		2024									
Objetivo Estratégico / Programa / Meta Plan de Desarrollo / Entidad / Indicador / Proyecto / Actividad		Programado		Compromisos / Contratado	%	Entregado		%	Giros		%
5 - Bogotá confía en su gobierno		\$778.701,54		\$712.450,75	91,49%				\$449.165,51		57,68%
(K) 4231 - Número de entidades y organismos distritales asistidas para fortalecer la Política de Gestión Estratégica del Talento Humano											
		Año	Programación inicial del PD	Programación	Ejecución Vigencia	Avance					
						De la Vigencia			Transcurrido PD		
		2024	46,00	46,00	46,00	100,00		☆	100,00		☆
		2025	46,00	46,00					N/A		
		2026	46,00	46,00					N/A		
		2027	46,00	46,00					N/A		
						Al plan de desarrollo:				25,00	!
Retrasos y soluciones: No se presentaron											
Avances y Logros:		Para realizar el conteo de la meta, cada entidad debe ser atendida por las tres dependencias del DASCD (Subdirección Técnica de Desarrollo Organizacional y Empleo Público, Subdirección de Gestión Distrital de Bienestar, Desarrollo y Desempeño y Subdirección de Planeación y Gestión de la Información del Talento Humano Distrital). De acuerdo con el reporte realizado por las tres Subdirecciones antes mencionadas, con corte al mes de diciembre se logró prestar asistencia técnica a 46 entidades y organismos distritales para las cuales resulta obligatoria la aplicación y medición de la Política de Gestión Estratégica del Talento Humano. Se realizaron las siguientes actividades: 1. Implementar acciones para promover la adecuada planificación con datos oportunos y veraces, diseño de puestos de trabajo, perfiles ocupacionales pertinentes y óptimo reclutamiento y selección. 2. Implementar acciones para fortalecer la gestión de competencias comportamentales (habilidades blandas) y funcionales con énfasis en las e-skills (competencias digitales) y el aprendizaje continuo. 3. Implementar programas de bienestar y de Seguridad y Salud en el Trabajo que reconozcan y enaltezcan la labor de los servidores públicos y colaboradores, con condiciones de trabajo óptimas que generen sentido de pertenencia y vocación de servicio, que permita para alcanzar los objetivos institucionales que impactan positivamente la ciudad. 4. Acciones para potencializar y mantener los sistemas de información de gestión del talento humano como el Sistema de información Distrital del Empleo y la Administración Pública (SIDEAP), el Sistema de Analítica de Datos del Talento Humano Distrital, entre otros. 5. Desarrollar acciones efectivas para mejorar la comunicación y transmisión de información para generar un trabajo colaborativo con los equipos transversales del talento humano del distrito. 6. Realizar acompañamiento y/o Capacitaciones a las Entidades y Organismos distritales en las temáticas que se identifiquen con oportunidades de mejoramiento de acuerdo con los resultados FURAG en la política de GETH.									
7891-Fortalecimiento institucional del DASCD: Hacia una gestión pública centrada en la ciudadanía. Bogotá D.C.		\$551,23		\$502,40	91,14%				\$402,57		73,03%
1 - Implementar 100 Porciento de las acciones de adecuación y sostenibilidad del Modelo Integrado de Planeación y Gestión (MIPG) para mejorar la prestación de servicios a la ciudadanía y grupos de valor del DASCD		Constante	Magnitud:	100,00	100,00	100,00%	100,00		100,00%		
		Tipo de anualización	Recursos \$:	\$227,94	\$220,94	96,93%			\$202,46	88,82%	
2 - Desarrollar 1 Plataforma(s) que integre y optimice los procedimientos y servicios del proceso de Gestión del Talento Humano del DASCD		Creciente	Magnitud:	0,05	0,05	100,00%	0,05		100,00%		
		Tipo de anualización	Recursos \$:	\$18,60	\$18,60	100,00%			\$12,40	66,67%	
3 - Adecuar 7 Procedimiento(s) del proceso Gestión Documental a través de medios electrónicos y digitales.		Suma	Magnitud:	1,00	1,00	100,00%	1,00		100,00%		
		Tipo de anualización	Recursos \$:	\$18,60	\$18,60	100,00%			\$15,29	82,20%	
4 - Renovar 70 Porciento de la infraestructura tecnológica de la entidad para garantizar un entorno operativo eficiente y efectivo.		Creciente	Magnitud:	6,00	6,00	100,00%	6,00		100,00%		
		Tipo de anualización	Recursos \$:	\$113,27	\$88,57	78,19%			\$41,47	36,61%	
5 - Desarrollar y optimizar 7 Módulo(s) para fortalecer el aplicativo Gestiona 360 del DASCD adoptando nuevas tecnologías		Suma	Magnitud:	1,00	1,00	100,00%	1,00		100,00%		
		Tipo de anualización	Recursos \$:	\$63,60	\$63,60	100,00%			\$53,33	83,85%	
6 - Implementar 1 Estrategia(s) para fomentar la transparencia, participación ciudadana, y mejora del servicio a la ciudadanía y a los grupos de valor del DASCD.		Creciente	Magnitud:	0,15	0,15	100,00%	0,15		100,00%		
		Tipo de anualización	Recursos \$:	\$109,22	\$92,09	84,32%			\$77,62	71,07%	
7971-Desarrollo de capacidades para una gestión innovadora e incluyente del talento humano, fomentando la confianza ciudadana en el gobierno de Bogotá D.C.		\$2.089,58		\$2.077,77	99,43%				\$1.576,49		75,45%
1 - Elaborar 4 Instrumento(s) con lineamientos jurídicos en temas de empleo público y/o temas de competencia del DASCD dirigidos a las entidades y/o organismos Distritales, para fortalecer su gestión de Talento Humano.		Suma	Magnitud:	1,00	1,00	100,00%	1,00		100,00%		
		Tipo de anualización	Recursos \$:	\$20,00	\$20,00	100,00%			\$0,00	0,00%	
2 - Implementar el 100 Porciento del plan integral de fortalecimiento del trabajo decente y digno en el Distrito Capital con el objetivo de generar confianza en la ciudadanía.		Creciente	Magnitud:	37,30	37,30	100,00%	37,30		100,00%		
		Tipo de anualización	Recursos \$:	\$149,21	\$149,20	99,99%			\$129,25	86,62%	
3 - Diseñar e implementar 1 Estrategia(s) para fomentar los mecanismos de democratización para el ingreso a las entidades y organismos distritales.		Creciente	Magnitud:	0,33	0,33	100,00%	0,33		100,00%		
		Tipo de anualización	Recursos \$:	\$35,20	\$35,20	100,00%			\$33,73	95,82%	
4 - Fortalecer las capacidades de 30000 Servidor(es) en programas de capacitación, con un enfoque en el desarrollo de habilidades en inteligencia artificial, analítica de datos y otras tecnologías emergentes a través del Aula del Saber Distrital.		Suma	Magnitud:	5.456,00	5.456,00	100,00%	5.456,00		100,00%		
		Tipo de anualización	Recursos \$:	\$175,99	\$175,99	100,00%			\$147,37	83,74%	

TIPO DE ANUALIZACION PROGRAMADA POR LA ENTIDAD: (S) Suma (K) Constante (C) Creciente (D) Decreciente

Versión: Seguimiento

Meta proyecto de inversión con tipo de anualización diferente a suma. Se debe observar el valor programado y ejecutado de sus magnitudes en cada vigencia.  
La programación y ejecución de magnitud de metas de proyecto de inversión incluye la vigencia actual y la vigencia anterior según desagregación efectuada por la entidad, mientras que los recursos corresponden únicamente a la vigencia actual.

**Plan de Desarrollo Distrital: 17 - Bogotá Camina Segura**

**Reporte de gestión e inversión por estructura del plan de desarrollo**

**En millones de pesos**

**Fecha de Corte: 31/12/2024**

Objetivo Estratégico / Programa / Meta Plan de Desarrollo / Entidad / Indicador / Proyecto / Actividad			Programado	Compromisos / Contratado	%	Entregado	%	Giros	%
5 - Bogotá confía en su gobierno			\$778.701,54	\$712.450,75	91,49%			\$449.165,51	57,68%
5 - Beneficiar 59000 Servidor(es) distritales y/o familiares de los programas de Bien-estar con enfoque poblacional-diferencial y de género en el marco del Modelo de Bienestar para la Felicidad Laboral reconociendo su diversidad y pluralidad.	Suma	Magnitud:	6.403,00	6.403,00	100,00%	6.403,00	100,00%		
	Tipo de anualización	Recursos \$:	\$992,60	\$992,60	100,00%			\$702,16	70,74%
6 - Implementar 1 Batería(s) de Instrumentos de Gestión Integral del Talento Humano para el Distrito Capital, basado en la digitalización y automatización de los procesos administrativos, con el fin de optimizar la eficiencia y eficacia en la gestión del talento humano distrital.	Creciente	Magnitud:	0,10	0,10	100,00%	0,10	100,00%		
	Tipo de anualización	Recursos \$:	\$170,82	\$159,02	93,09%			\$51,90	30,38%
7 - Implementar 1 Sistema(s) de Analítica de Datos del Talento Humano Distrital como un modelo de Arquitectura Empresarial para la identificación, recolección, manejo, analítica y generación de información de la gestión del Talento Humano con enfoque diferencial, poblacional y de género.	Creciente	Magnitud:	0,10	0,10	100,00%	0,10	100,00%		
	Tipo de anualización	Recursos \$:	\$170,36	\$170,36	100,00%			\$151,55	88,96%
8 - Optimizar 1 Sistema(s) del Empleo y la Administración Pública (SIDEAP 3.0) mediante la adopción de microservicios y nuevas tecnologías que permitan interoperar y mejorar la prestación de servicios a la ciudadanía y grupos de valor del DASCD.	Creciente	Magnitud:	0,17	0,17	100,00%	0,17	100,00%		
	Tipo de anualización	Recursos \$:	\$375,40	\$375,40	100,00%			\$360,53	96,04%
35 - Bogotá ciudad Inteligente			\$66.994,69	\$63.434,32	94,69%			\$37.842,78	56,49%
2308 - Aplicar 5 Instrumento(s) de captura de información para la toma de decisiones			\$1.914,45	\$1.914,45	100,00%			\$941,04	49,15%
0120-Secretaria Distrital de Planeacion									
Indicador(es)									
(S) 4232 - Número de instrumentos aplicados									
			Año	Programación inicial del PD	Programación	Ejecución Vigencia	Avance		
							De la Vigencia	Transcurrido PD	
			2024	1,70	1,70	1,70	100,00	100,00	
			2025	1,60	1,60			N/A	
			2026	0,90	0,90			N/A	
			2027	0,80	0,80			N/A	
			Total	5,00	5,00	1,70	Al plan de desarrollo:	34,00	
Retrasos y soluciones: No aplica									
Avances y Logros: Entre octubre y diciembre se realizó el Censo Habitante de calle, se estructuró la encuesta de percepción para la vigencia 2025 y se revisió y ajusto la propuesta técnica de la Encuesta Multipropósito									
8034-Fortalecimiento de los procesos de información para la toma de decisiones en Bogotá D.C.									
			\$1.914,45	\$1.914,45	100,00%			\$941,04	49,15%
10 - Aplicar 5 Instrumento(s) de captura de información para la toma de decisiones	Suma	Magnitud:	1,70	1,70	100,00%	1,70	100,00%		
	Tipo de anualización	Recursos \$:	\$1.914,45	\$1.914,45	100,00%			\$941,04	49,15%
2309 - Consolidar el 100 % de la primera fase del sistema de información de planeación distrital			\$3.656,19	\$3.656,19	100,00%			\$1.644,67	44,98%
0120-Secretaria Distrital de Planeacion									
Indicador(es)									
(S) 4233 - Porcentaje de avance de la primera fase del Sistema de Planeación									
			Año	Programación inicial del PD	Programación	Ejecución Vigencia	Avance		
							De la Vigencia	Transcurrido PD	
			2024	10,00	10,00	10,00	100,00	100,00	
			2025	40,00	40,00			N/A	
			2026	35,00	35,00			N/A	
			2027	15,00	15,00			N/A	
			Total	100,00	100,00	10,00	Al plan de desarrollo:	10,00	
Retrasos y soluciones: No aplica									
Avances y Logros: Se cuenta con un documento de formulación e implementación del sistema de información de planeación distrital. Este contiene la explicación de la metodología aplicada, así como la justificación correspondiente y la revisión de antecedentes para la formulación. El documento se estructuró bajo la metodología de arquitectura empresarial TOGAF, la cual permite presentar con mayor precisión los contenidos que harán parte del Sistema de Información, entendido como una herramienta de tecnologías de información que permitirá integrar activos existentes en la entidad									
8034-Fortalecimiento de los procesos de información para la toma de decisiones en Bogotá D.C.			\$3.656,19	\$3.656,19	100,00%			\$1.644,67	44,98%

TIPO DE ANUALIZACION PROGRAMADA POR LA ENTIDAD: (S) Suma (K) Constante (C) Creciente (D) Decreciente

Versión: Seguimiento

La programación y ejecución de magnitud de proyecto de inversión incluye la vigencia actual y la vigencia anterior según desagregación efectuada por la entidad, mientras que los recursos corresponden únicamente a la vigencia actual.

Plan de Desarrollo Distrital: 17 - Bogotá Camina Segura

Reporte de gestión e inversión por estructura del plan de desarrollo

En millones de pesos

Fecha de Corte: 31/12/2024

			2024																																																										
Objetivo Estratégico / Programa / Meta Plan de Desarrollo / Entidad / Indicador / Proyecto / Actividad			Programado	Compromisos / Contratado	%	Entregado	%	Giros	%																																																				
5 - Bogotá confía en su gobierno			\$778.701,54	\$712.450,75	91,49%			\$449.165,51	57,68%																																																				
7 - Consolidar el 100 Porciento de la primera fase del sistema de información de Planeación Distrital	Suma	Magnitud:	10,00	10,00	100,00%	10,00	100,00%																																																						
	Tipo de anualización	Recursos \$:	\$3.519,47	\$3.519,47	100,00%			\$1.507,95	42,85%																																																				
8 - Implementar 100 Porciento el aplicativo de predio 360	Suma	Magnitud:	40,00	40,00	100,00%	40,00	100,00%																																																						
	Tipo de anualización	Recursos \$:	\$136,72	\$136,72	100,00%			\$136,72	100,00%																																																				
2310 - Crear y mantener en operación 1 Equipo(s) de Respuesta a Incidentes de Seguridad Digital (CSIRT) de Bogotá para garantizar la protección de datos e información de la ciudadanía			\$220,12	\$220,12	100,00%			\$210,01	95,41%																																																				
0104-Secretaria General																																																													
Indicador(es)																																																													
(K) 4234 - Equipo de Respuesta a Incidentes de Seguridad Digital (CSIRT) de Bogotá para garantizar la protección de datos e información de la			<table><tr><th rowspan="2">Año</th><th rowspan="2">Programación inicial del PD</th><th rowspan="2">Programación</th><th rowspan="2">Ejecución Vigencia</th><th colspan="4">Avance</th></tr><tr><th colspan="2">De la Vigencia</th><th colspan="2">Transcurrido PD</th></tr><tr><td>2024</td><td>1,00</td><td>1,00</td><td>1,00</td><td>100,00</td><td></td><td>100,00</td><td></td></tr><tr><td>2025</td><td>1,00</td><td>1,00</td><td></td><td></td><td></td><td>N/A</td><td></td></tr><tr><td>2026</td><td>1,00</td><td>1,00</td><td></td><td></td><td></td><td>N/A</td><td></td></tr><tr><td>2027</td><td>1,00</td><td>1,00</td><td></td><td></td><td></td><td>N/A</td><td></td></tr><tr><td colspan="4">Al plan de desarrollo:</td><td colspan="2">25,00</td><td colspan="2"></td></tr></table>							Año	Programación inicial del PD	Programación	Ejecución Vigencia	Avance				De la Vigencia		Transcurrido PD		2024	1,00	1,00	1,00	100,00		100,00		2025	1,00	1,00				N/A		2026	1,00	1,00				N/A		2027	1,00	1,00				N/A		Al plan de desarrollo:				25,00			
Año	Programación inicial del PD	Programación												Ejecución Vigencia	Avance																																														
										De la Vigencia		Transcurrido PD																																																	
2024	1,00	1,00								1,00	100,00		100,00																																																
2025	1,00	1,00											N/A																																																
2026	1,00	1,00				N/A																																																							
2027	1,00	1,00				N/A																																																							
Al plan de desarrollo:				25,00																																																									
Retrasos y soluciones:			No se presentaron retrasos para el periodo del reporte.																																																										
Avances y Logros:			<p>En el marco del plan de desarrollo Bogotá Camina Segura con corte a 31 de diciembre de 2024, la Secretaría General avanzó en la definición y desarrollo de las actividades de las líneas estratégicas de seguridad digital de la Consejería Distrital de TIC que permitieran cerrar las brechas de seguridad y riesgos digitales en los servicios esenciales de las entidades distritales.</p> <p>En cuanto al desarrollo de productos se desarrollaron las siguientes acciones en el marco de las líneas estratégicas de seguridad digital definidas:</p> <ol style="list-style-type: none"><li>Se realizó la gestión con el Banco Interamericano Internacional para el apoyo en Ciberseguridad y temas de privacidad de la información, concretando acciones de alianzas en ciberseguridad</li><li>Se realizó el proyecto de decreto del modelo de gobernanza y creación del CSIRT (Equipo de Respuesta ante Incidencias de Seguridad Informáticas) el cual fue radicado para su legalización y formalización.</li><li>Se definió y elaboró el borrador del documento de la estrategia de seguridad digital para el distrito capital, promoviendo la gestión de riesgos en las entidades distritales mediante la implementación y operación del CSIRT DC.</li><li>Se realizaron mesas de trabajo para la definición de arquitectura conceptual del CSIRT.</li><li>Se realizaron mesas de trabajo para la revisión y ajustes del proyecto de decreto del modelo de gobernanza de seguridad digital y creación del CSIRT (Equipo de Respuesta ante Incidencias de Seguridad Informáticas), continuando en seguimiento al proceso de legalización y formalización.</li></ol> <p>Como beneficios, con la implementación del CSIRT Distrital se podrán cerrar las brechas de seguridad y riesgos digitales en los servicios esenciales de las entidades distritales, mejorando la confianza digital de los ciudadanos en el uso de los servicios de las entidades.</p> <p>Con la implementación y operación del CSIRT DC las entidades podrán fortalecer sus capacidades en seguridad y privacidad digital, permitiendo contrarrestar las distintas amenazas cibernéticas que comprometan la materialización de incidentes de seguridad digital la operación y la prestación de servicios esenciales de la entidades distritales.</p>																																																										
8109-Implementación de la estrategia de ciudad inteligente para mejorar la calidad de vida de la ciudadanía en Bogotá D.C.			\$220,12	\$220,12	100,00%			\$210,01	95,41%																																																				
3 - Implementar 1 Estrategia(s) de seguridad digital para el Distrito que promueva la gestión de riesgos en las entidades distritales	Creciente	Magnitud:	0,10	0,10	100,00%	0,10	100,00%																																																						
	Tipo de anualización	Recursos \$:	\$220,12	\$220,12	100,00%			\$210,01	95,41%																																																				
2311 - Ejecutar 1 Plan(es) para el mantenimiento y optimización de los sistemas de información a cargo de la Secretaría Jurídica Distrital			\$1.987,98	\$1.772,27	89,15%			\$1.331,23	66,96%																																																				
0136-Secretaria Juridica Distrital																																																													
Indicador(es)																																																													
(K) 4235 - Plan para el mantenimiento y optimización de los sistemas de información a cargo de la Secretaría Jurídica Distrital ejecutado			<table><tr><th rowspan="2">Año</th><th rowspan="2">Programación inicial del PD</th><th rowspan="2">Programación</th><th rowspan="2">Ejecución Vigencia</th><th colspan="4">Avance</th></tr><tr><th colspan="2">De la Vigencia</th><th colspan="2">Transcurrido PD</th></tr><tr><td>2024</td><td>1,00</td><td>1,00</td><td>1,00</td><td>100,00</td><td></td><td>100,00</td><td></td></tr><tr><td>2025</td><td>1,00</td><td>1,00</td><td></td><td></td><td></td><td>N/A</td><td></td></tr><tr><td>2026</td><td>1,00</td><td>1,00</td><td></td><td></td><td></td><td>N/A</td><td></td></tr><tr><td>2027</td><td>1,00</td><td>1,00</td><td></td><td></td><td></td><td>N/A</td><td></td></tr><tr><td colspan="4">Al plan de desarrollo:</td><td colspan="2">25,00</td><td colspan="2"></td></tr></table>							Año	Programación inicial del PD	Programación	Ejecución Vigencia	Avance				De la Vigencia		Transcurrido PD		2024	1,00	1,00	1,00	100,00		100,00		2025	1,00	1,00				N/A		2026	1,00	1,00				N/A		2027	1,00	1,00				N/A		Al plan de desarrollo:				25,00			
Año	Programación inicial del PD	Programación												Ejecución Vigencia	Avance																																														
										De la Vigencia		Transcurrido PD																																																	
2024	1,00	1,00								1,00	100,00		100,00																																																
2025	1,00	1,00											N/A																																																
2026	1,00	1,00				N/A																																																							
2027	1,00	1,00				N/A																																																							
Al plan de desarrollo:				25,00																																																									
Retrasos y soluciones:			No se presentaron retrasos.																																																										
Avances y Logros:			<p>Se desarrollaron las siguientes actividades:</p> <ul style="list-style-type: none"><li>- Gestiones para la construcción de la Bodega de datos de la entidad.</li><li>- Actividades de mantenimiento preventivo y correctivo de acuerdo a la programación periódica.</li><li>- Se realizó un análisis frente a la capacidad y disponibilidad de servicios.</li><li>- Mejoras o mantenimiento regular de APP móvil LegalBogAPP.</li></ul>																																																										
8176-Modernización integral de la Infraestructura TIC de la Secretaria Jurídica Distrital. Bogotá D.C.			\$1.987,98	\$1.772,27	89,15%			\$1.331,23	66,96%																																																				
1 - Ejecutar 1 Plan(es) para el mantenimiento y optimización de las plataformas de hardware y software que soportan los sistemas de información en la SJD.	Constante	Magnitud:	1,00	1,00	100,00%	1,00	100,00%																																																						
	Tipo de anualización	Recursos \$:	\$1.334,86	\$1.288,75	96,55%			\$1.267,03	94,92%																																																				
2 - Desarrollar 1 Estrategia(s) para fortalecer los procesos de seguridad digital en la Secretaría Jurídica Distrital.	Constante	Magnitud:	1,00	1,00	100,00%	1,00	100,00%																																																						
	Tipo de anualización	Recursos \$:	\$653,12	\$483,52	74,03%			\$64,20	9,83%																																																				

TIPO DE ANUALIZACION PROGRAMADA POR LA ENTIDAD: (S) Suma (K) Constante (C) Creciente (D) Decreciente

Versión: Seguimiento

Meta proyecto de inversión con tipo de anualización diferente a suma. Se debe observar el valor programado y ejecutado de sus magnitudes en cada vigencia. La programación y ejecución de magnitud de metas de proyecto de inversión incluye la vigencia actual y la vigencia anterior según desagregación efectuada por la entidad, mientras que los recursos corresponden únicamente a la vigencia actual.



<div><div><div><div><div><div><span></span></div><div>ALCALDÍA MAIOR DE BOGOTÁ D.C.</div><div>SECRETARÍA DE PLANEACIÓN</div></div></div><div><div><div><span></span></div><div>BOGOTÁ</div></div></div></div></div></div>		Plan de Desarrollo Distrital: 17 - Bogotá Camina Segura																																																														
		Reporte de gestión e inversión por estructura del plan de desarrollo																																																														
		En millones de pesos																																																														
		Fecha de Corte: 31/12/2024																																																														
		2024																																																														
Objetivo Estratégico / Programa / Meta Plan de Desarrollo / Entidad / Indicador / Proyecto / Actividad		Programado		Compromisos / Contratado		%	Entregado		%	Giros		%																																																				
5 - Bogotá confía en su gobierno		\$778.701,54		\$712.450,75		91,49%				\$449.165,51		57,68%																																																				
2312 - Fortalecer mediante asistencias técnicas 15 Nodo(s) digitales locales que presten servicios abiertos al público para la pedagogía y apropiación de herramientas digitales		\$156,05		\$156,05		100,00%				\$140,38		89,96%																																																				
0104-Secretaria General																																																																
Indicador(es)																																																																
(S) 4236 - Número de nodos digitales fortalecidos																																																																
		<table><tr><th rowspan="2">Año</th><th rowspan="2">Programación inicial del PD</th><th rowspan="2">Programación</th><th rowspan="2">Ejecución Vigencia</th><th colspan="4">Avance</th></tr><tr><th colspan="2">De la Vigencia</th><th colspan="2">Transcurrido PD</th></tr><tr><td>2024</td><td>4,00</td><td>4,00</td><td>0,00</td><td>0,00</td><td>⚠</td><td>0,00</td><td>⚠</td></tr><tr><td>2025</td><td>4,00</td><td>4,00</td><td></td><td></td><td></td><td>N/A</td><td></td></tr><tr><td>2026</td><td>4,00</td><td>4,00</td><td></td><td></td><td></td><td>N/A</td><td></td></tr><tr><td>2027</td><td>3,00</td><td>3,00</td><td></td><td></td><td></td><td>N/A</td><td></td></tr><tr><td>Total</td><td>15,00</td><td>15,00</td><td>0,00</td><td colspan="2">Al plan de desarrollo:</td><td>0,00</td><td>⚠</td></tr></table>											Año	Programación inicial del PD	Programación	Ejecución Vigencia	Avance				De la Vigencia		Transcurrido PD		2024	4,00	4,00	0,00	0,00	⚠	0,00	⚠	2025	4,00	4,00				N/A		2026	4,00	4,00				N/A		2027	3,00	3,00				N/A		Total	15,00	15,00	0,00	Al plan de desarrollo:		0,00	⚠
Año	Programación inicial del PD	Programación	Ejecución Vigencia	Avance																																																												
				De la Vigencia		Transcurrido PD																																																										
2024	4,00	4,00	0,00	0,00	⚠	0,00	⚠																																																									
2025	4,00	4,00				N/A																																																										
2026	4,00	4,00				N/A																																																										
2027	3,00	3,00				N/A																																																										
Total	15,00	15,00	0,00	Al plan de desarrollo:		0,00	⚠																																																									
Retrasos y soluciones:		Se presentaron retrasos en la realización de las mesas de trabajo para la definición de la metodología para la selección, priorización y fortalecimiento de los nodos digitales, estas se adelantarán en el primer trimestre de 2025.																																																														
		La metodología de fortalecimiento a los nodos, basada en asistencia técnica, se aplicará a los nodos digitales que resulten seleccionados entre aquellos 39 en los cuales se iniciaron acciones de manera previa a la definición de la metodología, con lo cual se espera finalizar el ciclo de asistencias técnicas y dar cumplimiento a la magnitud de la meta PDD programada para 2024.																																																														
Avances y Logros:		En el marco del plan de desarrollo Bogotá Camina Segura con corte a 31 de diciembre de 2024, pese a que no se ha avanzado en la magnitud de la meta, se han venido realizando diferentes acciones que permitirán configurar la metodología para la selección, priorización y fortalecimiento de los nodos digitales y su tales como:  Se realizaron 670 actividades de formación en 39 nodos digitales gestionados por 13 entidades, en las cuales se registraron 7.787 asistentes.  Particularmente, la Alcaldía Local de Ciudad Bolívar se destacó con el mayor número de actividades y asistencias, acumulando 165 actividades y 4.511 asistentes en 12 nodos, lo que representa el 57,9% del total. Este éxito se atribuye a la diversidad de nodos y a una implementación amplia en múltiples puntos estratégicos de la localidad. Por otro lado, la Secretaría General - Alcaldía Local de Sumapaz también tuvo un rol importante con 368 actividades, pero con una menor tasa de participación (727 asistentes), evidenciando el reto de llegar a zonas rurales con alta dispersión geográfica.  Entre junio y septiembre de 2024, la distribución de actividades en los nodos digitales de Bogotá se centró principalmente en Alfabetización Digital (28%) y Uso libre (16%), mostrando la importancia del acceso básico a herramientas digitales. Otras áreas destacadas incluyen Empleabilidad y Emprendimiento (11%), Ofimática (9%), y Trámites en línea (8%), lo cual indica un enfoque diversificado hacia el fortalecimiento de habilidades prácticas.  El 80% de las asistencias corresponde a áreas urbanas, con 5.844 participantes, mientras que el 20%, equivalente a 1.494 asistencias, se registró en áreas rurales. Esta diferencia significativa evidencia una mayor facilidad de acceso y disponibilidad de recursos en zonas urbanas, mientras que en las zonas rurales persisten desafíos relacionados con infraestructura y conectividad, lo que limita la participación en estas actividades formativas.  Durante el período, nueve nodos contaron con acompañamiento y asistencia en el eje de "Oferta de formación en habilidades TIC", facilitando la inclusión digital y la mejora de competencias en diversas localidades de Bogotá.  Con la asistencia técnica a los nodos digitales se logrará una mayor apropiación de herramientas digitales, reduciendo la brecha tecnológica. Los nodos digitales, tanto rurales como urbanos, permitirán el acceso inclusivo a formación avanzada, mejorando las perspectivas laborales y académicas de las comunidades. En zonas rurales, como Sumapaz, los participantes podrán adquirir competencias clave, mejorando su capacidad laboral, mientras que en los nodos urbanos se fortalecerán habilidades tecnológicas y promoviendo un uso seguro de las herramientas digitales. Esto impulsará una mayor inclusión y preparación para los retos del mundo digital.																																																														
8109-Implementación de la estrategia de ciudad inteligente para mejorar la calidad de vida de la ciudadanía en Bogotá D.C.		\$156,05		\$156,05		100,00%				\$140,38		89,96%																																																				
2 - Implementar 1 Estrategia(s) de apropiación con actores del ecosistema para la formación de habilidades TIC básicas e intermedias en los nodos digitales		Creciente	Magnitud:	0,10	0,10	100,00%	0,10	100,00%																																																								
		Tipo de anualización	Recursos \$:	\$156,05	\$156,05	100,00%			\$140,38	89,96%																																																						
2313 - Implementar 1 Infraestructura(s) de datos del distrito para mejorar la oferta de servicios distritales a personas hogares y empresas		\$1.549,10		\$1.544,48		99,70%				\$1.113,53		71,88%																																																				
0104-Secretaria General																																																																
Indicador(es)																																																																
(C) 4237 - Porcentaje de implementación de la infraestructura de datos del distrito para mejorar la oferta de servicios distritales a personas																																																																
		<table><tr><th rowspan="2">Año</th><th rowspan="2">Programación inicial del PD</th><th rowspan="2">Programación</th><th rowspan="2">Ejecución Vigencia</th><th colspan="4">Avance</th></tr><tr><th colspan="2">De la Vigencia</th><th colspan="2">Transcurrido PD</th></tr><tr><td>2024</td><td>10,00</td><td>10,00</td><td>10,00</td><td>100,00</td><td>⚙️</td><td>100,00</td><td>⚙️</td></tr><tr><td>2025</td><td>40,00</td><td>40,00</td><td></td><td>25,00</td><td>⚠</td><td>N/A</td><td></td></tr><tr><td>2026</td><td>70,00</td><td>70,00</td><td></td><td>14,29</td><td>⚠</td><td>N/A</td><td></td></tr><tr><td>2027</td><td>100,00</td><td>100,00</td><td></td><td>10,00</td><td>⚠</td><td>N/A</td><td></td></tr><tr><td colspan="4"></td><td colspan="2">Al plan de desarrollo:</td><td>10,00</td><td>⚠</td></tr></table>											Año	Programación inicial del PD	Programación	Ejecución Vigencia	Avance				De la Vigencia		Transcurrido PD		2024	10,00	10,00	10,00	100,00	⚙️	100,00	⚙️	2025	40,00	40,00		25,00	⚠	N/A		2026	70,00	70,00		14,29	⚠	N/A		2027	100,00	100,00		10,00	⚠	N/A						Al plan de desarrollo:		10,00	⚠
Año	Programación inicial del PD	Programación	Ejecución Vigencia	Avance																																																												
				De la Vigencia		Transcurrido PD																																																										
2024	10,00	10,00	10,00	100,00	⚙️	100,00	⚙️																																																									
2025	40,00	40,00		25,00	⚠	N/A																																																										
2026	70,00	70,00		14,29	⚠	N/A																																																										
2027	100,00	100,00		10,00	⚠	N/A																																																										
				Al plan de desarrollo:		10,00	⚠																																																									
Retrasos y soluciones:		No se presentaron retrasos para el periodo del reporte.																																																														
Avances y Logros:		En el marco del Plan Distrital de Desarrollo Bogotá Camina Segura con corte a 31 de diciembre la Secretaría General con el objetivo de establecer una línea base sobre el estado actual de la gestión de datos en las entidades del Distrito, llevó a cabo un proceso integral de levantamiento y análisis de información, en el cual participaron 53 entidades distritales. Este esfuerzo permitió recopilar datos clave para evaluar las capacidades, desafíos y oportunidades en la gestión de datos. Paralelamente, se ha venido trabajando en la definición de un mecanismo que facilite la priorización de proyectos relacionados con datos e inteligencia artificial, asegurando que estos estén alineados con las necesidades estratégicas del Distrito y generen el mayor impacto.  Entre las actividades desarrolladas, destaca la revisión del Plan Distrital de Desarrollo, utilizando técnicas avanzadas de procesamiento de lenguaje natural (NLP). Este análisis permitió identificar iniciativas relacionadas con datos e inteligencia artificial que se alinean con las metas establecidas en dicho plan, fortaleciendo la coherencia y eficacia de las políticas públicas en esta área.  Durante las mesas del mes de diciembre se conocieron algunas fuentes de datos que se han identificado por parte de IDECA y de la Secretaría de Planeación y se comentó la posibilidad de realizar una instancia de datacommons.org que es una iniciativa de Google para obtener valor de los datos abiertos que se tienen en la ciudad. El objetivo de estas mesas es el de identificar las fuentes de datos con las que ya se cuenta en el Distrito para construir el catálogo de datos que es uno de los productos de la estrategia de implementación de la infraestructura de datos del Distrito. Estas actividades permitieron compartir información, identificar tareas específicas y fortalecer la articulación interinstitucional, sentando las bases para un sistema de datos interoperable y estratégico. Estas mesas complementan las anteriores desarrolladas desde meses anteriores y consolidan la articulación de diversas entidades del Distrito para conseguir las metas establecidas.  Adicionalmente, desde la Consejería Distrital de TIC se construyó un documento que describe teóricamente los catálogos de datos de tal forma que las entidades puedan tener una referencia. Este documento se presentará para comentarios a la mesa de trabajo con el fin de publicarlo en el primer trimestre de 2025 luego de su aprobación por el Comité Distrital de Datos. Estos esfuerzos consolidan el progreso hacia una infraestructura de datos eficiente, que promueve una gestión pública más efectiva y posiciona a Bogotá como referente en transformación digital e innovación urbana.																																																														

TIPO DE ANUALIZACION PROGRAMADA POR LA ENTIDAD: (S) Suma (K) Constante (C) Creciente (D) Decreciente

Versión: Seguimiento

Meta proyecto de inversión con tipo de anualización diferente a suma. Se debe observar el valor programado y ejecutado de sus magnitudes en cada vigencia. La programación y ejecución de magnitud de metas de proyecto de inversión incluye la vigencia actual y la vigencia anterior según desagregación efectuada por la entidad, mientras que los recursos corresponden únicamente a la vigencia actual.

<div><div><div><div><div><div><span></span></div><div>ALCALDÍA MAIOR DE BOGOTÁ D.C.</div><div>SECRETARÍA DE PLANEACIÓN</div></div></div><div><div><div><span></span></div><div>BOGOTÁ</div></div></div></div></div></div>		Plan de Desarrollo Distrital: 17 - Bogotá Camina Segura																																																										
		Reporte de gestión e inversión por estructura del plan de desarrollo																																																										
		En millones de pesos																																																										
		Fecha de Corte: 31/12/2024																																																										
		2024																																																										
Objetivo Estratégico / Programa / Meta Plan de Desarrollo / Entidad / Indicador / Proyecto / Actividad		Programado	Compromisos / Contratado	%	Entregado	%	Giros	%																																																				
5 - Bogotá confía en su gobierno		\$778.701,54	\$712.450,75	91,49%			\$449.165,51	57,68%																																																				
Como beneficios, los avances logrados en la implementación de la infraestructura de datos del Distrito tienen un impacto directo en la mejora de la gestión pública, al consolidar un sistema de datos más eficiente, accesible y estratégico. La creación de un catálogo de datos distrital, en proceso de articulación, permitirá a las entidades contar con una fuente confiable y estandarizada de información para la planeación y ejecución de proyectos. Esto no solo reduce redundancias y optimiza recursos, sino que también fomenta la interoperabilidad, habilitando el intercambio de datos entre entidades para una toma de decisiones más informada y coordinada.																																																												
El desarrollo de proyectos como el Gemelo Digital de la Ciudad y Predio 360 posiciona a Bogotá a la vanguardia de la innovación urbana. Estas iniciativas integran datos territoriales y catastrales con herramientas de simulación y análisis avanzados, permitiendo prever escenarios, optimizar el uso del suelo y diseñar soluciones efectivas para desafíos en áreas como movilidad, medio ambiente y ordenamiento territorial. Este enfoque data-driven no solo mejora la capacidad de respuesta del Distrito ante problemáticas urbanas, sino que también impulsa la competitividad y sostenibilidad de la ciudad a largo plazo.																																																												
Además, la																																																												
8109-Implementación de la estrategia de ciudad inteligente para mejorar la calidad de vida de la ciudadanía en Bogotá D.C.		\$1.549,10	\$1.544,48	99,70%			\$1.113,53	71,88%																																																				
6 - Implementar 1 Modelo(s) de gobernanza de la infraestructura de datos del distrito	Creciente	Magnitud:	0,10	0,10	100,00%	0,10	100,00%																																																					
	Tipo de anualización	Recursos \$:	\$731,95	\$731,95	100,00%		\$528,41	72,19%																																																				
7 - Fortalecer 1 Plataforma(s) de Gobierno Abierto de Bogotá y su chatbot Chatico, teniendo presente la incorporación de tecnologías emergentes, la seguridad de la información y la analítica de datos	Creciente	Magnitud:	0,10	0,10	100,00%	0,10	100,00%																																																					
	Tipo de anualización	Recursos \$:	\$817,15	\$812,53	99,43%		\$585,12	71,60%																																																				
2314 - Implementar 1 Modelo(s) de operación y actualización de Registros administrativos para la focalización del gasto de Bogotá		\$6.653,95	\$6.468,53	97,21%			\$2.623,47	39,43%																																																				
0120-Secretaria Distrital de Planeacion																																																												
Indicador(es)																																																												
(S) 4238 - Porcentaje de avance en la implementación del Modelo de Registros Administrativos para la focalización del gasto de Bogotá																																																												
		<table><tr><th rowspan="2">Año</th><th rowspan="2">Programación inicial del PD</th><th rowspan="2">Programación</th><th rowspan="2">Ejecución Vigencia</th><th colspan="4">Avance</th></tr><tr><th colspan="2">De la Vigencia</th><th colspan="2">Transcurrido PD</th></tr><tr><td>2024</td><td>0,15</td><td>0,15</td><td>0,15</td><td>100,00</td><td></td><td>100,00</td><td></td></tr><tr><td>2025</td><td>0,40</td><td>0,35</td><td></td><td></td><td></td><td>N/A</td><td></td></tr><tr><td>2026</td><td>0,30</td><td>0,35</td><td></td><td></td><td></td><td>N/A</td><td></td></tr><tr><td>2027</td><td>0,15</td><td>0,15</td><td></td><td></td><td></td><td>N/A</td><td></td></tr><tr><td>Total</td><td>1,00</td><td>1,00</td><td>0,15</td><td colspan="2">Al plan de desarrollo:</td><td>15,00</td><td></td></tr></table>							Año	Programación inicial del PD	Programación	Ejecución Vigencia	Avance				De la Vigencia		Transcurrido PD		2024	0,15	0,15	0,15	100,00		100,00		2025	0,40	0,35				N/A		2026	0,30	0,35				N/A		2027	0,15	0,15				N/A		Total	1,00	1,00	0,15	Al plan de desarrollo:		15,00	
Año	Programación inicial del PD	Programación	Ejecución Vigencia	Avance																																																								
				De la Vigencia		Transcurrido PD																																																						
2024	0,15	0,15	0,15	100,00		100,00																																																						
2025	0,40	0,35				N/A																																																						
2026	0,30	0,35				N/A																																																						
2027	0,15	0,15				N/A																																																						
Total	1,00	1,00	0,15	Al plan de desarrollo:		15,00																																																						
Retrasos y soluciones:		No hubo retrasos																																																										
Avances y Logros:		El modelo de operación y actualización de registros adminitrativos se establece como un sistema de información que unifica bases de datos tanto de la oferta como de la demanda social y se basa en la caracterización socioeconómica de la población en diversos niveles geográficos y poblacionales, utilizando registros administrativos. Es una plataforma de datos sólida y confiable sobre los habitantes del Distrito Capital que está siendo conformado por la Secretaría Distrital de Planeación (SDP) gracias a su experiencia con la administración y gestión de sistemas de información como el Sisbén y la Base Maestra. Este modelo permite el almacenamiento de información primaria y secundaria para lograr una amplia caracterización de personas, hogares, grupos poblacionales y comunidades en áreas específicas, con el fin de desarrollar políticas públicas eficaces y de alto impacto en el bienestar de los bogotanos.																																																										
8034-Fortalecimiento de los procesos de información para la toma de decisiones en Bogotá D.C.		\$6.653,95	\$6.468,53	97,21%			\$2.623,47	39,43%																																																				
1 - Mantener actualizada 1 Base(s) Unica de estratificación	Constante	Magnitud:	1,00	1,00	100,00%	1,00	100,00%																																																					
	Tipo de anualización	Recursos \$:	\$888,95	\$735,63	82,75%		\$651,96	73,34%																																																				
2 - Actualizar 1 Base(s) de datos del SISBÉN	Constante	Magnitud:	1,00	1,00	100,00%	1,00	100,00%																																																					
	Tipo de anualización	Recursos \$:	\$4.907,01	\$4.874,91	99,35%		\$1.144,65	23,33%																																																				
3 - Actualizar 1 Base(s) de datos maestra de IMG	Constante	Magnitud:	1,00	1,00	100,00%	1,00	100,00%																																																					
	Tipo de anualización	Recursos \$:	\$126,63	\$126,63	100,00%		\$106,50	84,10%																																																				
4 - Implementar 1 Registro(s) social de Bogotá D.C.	Suma	Magnitud:	0,15	0,15	100,00%	0,15	100,00%																																																					
	Tipo de anualización	Recursos \$:	\$731,36	\$731,36	100,00%		\$720,36	98,50%																																																				
11 - Actualizar 1 Base(s) de datos geográfica (Finalizada – No continúa)	Constante	Magnitud:	0,00	0,00																																																								
	Tipo de anualización	Recursos \$:	\$0,00	\$0,00			\$0,00																																																					
2315 - Implementar el 100 % del modelo de gestión de la información del sector de desarrollo económico que permita realizar análisis para la toma de decisiones estratégicas		\$4.520,03	\$4.322,41	95,63%			\$3.126,35	69,17%																																																				
0117-Secretaria Distrital de Desarrollo Economico																																																												
Indicador(es)																																																												
(S) 4239 - Modelo de gestión de la información del sector de desarrollo económico implementado																																																												
		<table><tr><th rowspan="2">Año</th><th rowspan="2">Programación inicial del PD</th><th rowspan="2">Programación</th><th rowspan="2">Ejecución Vigencia</th><th colspan="4">Avance</th></tr><tr><th colspan="2">De la Vigencia</th><th colspan="2">Transcurrido PD</th></tr><tr><td>2024</td><td>16,00</td><td>16,00</td><td>12,00</td><td>75,00</td><td></td><td>75,00</td><td></td></tr><tr><td>2025</td><td>28,00</td><td>28,00</td><td></td><td></td><td></td><td>N/A</td><td></td></tr><tr><td>2026</td><td>27,00</td><td>27,00</td><td></td><td></td><td></td><td>N/A</td><td></td></tr><tr><td>2027</td><td>29,00</td><td>29,00</td><td></td><td></td><td></td><td>N/A</td><td></td></tr><tr><td>Total</td><td>100,00</td><td>100,00</td><td>12,00</td><td colspan="2">Al plan de desarrollo:</td><td>12,00</td><td></td></tr></table>							Año	Programación inicial del PD	Programación	Ejecución Vigencia	Avance				De la Vigencia		Transcurrido PD		2024	16,00	16,00	12,00	75,00		75,00		2025	28,00	28,00				N/A		2026	27,00	27,00				N/A		2027	29,00	29,00				N/A		Total	100,00	100,00	12,00	Al plan de desarrollo:		12,00	
Año	Programación inicial del PD	Programación	Ejecución Vigencia	Avance																																																								
				De la Vigencia		Transcurrido PD																																																						
2024	16,00	16,00	12,00	75,00		75,00																																																						
2025	28,00	28,00				N/A																																																						
2026	27,00	27,00				N/A																																																						
2027	29,00	29,00				N/A																																																						
Total	100,00	100,00	12,00	Al plan de desarrollo:		12,00																																																						
Retrasos y soluciones:		No se presentaron																																																										
Avances y Logros:		Se inició el plan Piloto de revisión de bases de datos BD de la Subdirección de Financiamiento para la bodega de datos y revisión de estos a fin de detectar inconsistencias y realizar ajustes, así como poder realizar cruces de información con BD externas y conocer la BD de SUIM para incorporar en la Bodega de Datos para el manejo de información de la Entidad. Se realiza reunión con el Instituto Distrital de Turismo IDT y el Instituto para la economía social IPES, a fin de socializar los avances del proyecto Meta plan del sector y dar inicio a la articulación de las entidades al mismo de manera sectorial .																																																										

TIPO DE ANUALIZACION PROGRAMADA POR LA ENTIDAD: (S) Suma (K) Constante (C) Creciente (D) Decreciente

Versión: Seguimiento

Meta proyecto de inversión con tipo de anualización diferente a suma. Se debe observar el valor programado y ejecutado de sus magnitudes en cada vigencia. La programación y ejecución de magnitud de metas de proyecto de inversión incluye la vigencia actual y la vigencia anterior según desagregación efectuada por la entidad, mientras que los recursos corresponden únicamente a la vigencia actual.




































<div><div><div><div><div><div><span></span></div><div>ALCALDÍA MAIOR DE BOGOTÁ D.C.</div><div>SECRETARÍA DE PLANEACIÓN</div></div></div><div><div><div><span></span></div><div>BOGOTÁ</div></div></div></div></div></div>		Plan de Desarrollo Distrital: 17 - Bogotá Camina Segura						
		Reporte de gestión e inversión por estructura del plan de desarrollo						
		En millones de pesos						
		Fecha de Corte: 31/12/2024						
		2024						
Objetivo Estratégico / Programa / Meta Plan de Desarrollo / Entidad / Indicador / Proyecto / Actividad		Programado	Compromisos / Contratado	%	Entregado	%	Giros	%
5 - Bogotá confía en su gobierno		\$778.701,54	\$712.450,75	91,49%			\$449.165,51	57,68%
Por otro lado, se reporta el siguiente avance: 9 bases de datos, 1 documento de evaluación, 7 documentos de investigación, 3 herramientas de visualización y 1 acción ejecutada para la implementación del modelo de gestión de la información. Lo anterior en detalle se describe a continuación:								
Consolidar bases de datos producto de los ejercicios de captura de información primaria y procesamiento de base, se reportan 9 bases de datos consolidadas, así: i)importaciones, ii) Exportaciones, iii) Dinámica empresarial, iv) Mercado laboral general, v) Mercado laboral especial, vi) Construcción, vii) Producto Interno de Bogotá, viii) Encueta Mensual de Servicios de Bogotá(EMSB) y ix) Bases de datos de levantamiento de información.								
Elaborar documentos de diseño de evaluaciones, de recomendaciones de calidad de información y de evaluación, se logran 1 documento denominado: “Documento de análisis del programa de fortalecimiento escalonado para la inserción de las empresas del sector automotor en cadenas globales de valor”.								
Producir documentos de análisis sobre temas económicos de la ciudad. Se reportan 7 documentos así: i) “Efecto Falcao en Bogotá”, publicada en el Observatorio de Desarrollo de Bogotá, ii) Trayectorias laborales en Bogotá: Tendencias y transiciones", iii) Integración laboral de la población migrante venezolana en Bogotá”, iv) Panorama laboral de la población joven, v) Caracterización de los micronegocios en Bogotá, resultados 2023, vi) Desafíos y brechas en el mercado laboral: El panorama de las personas mayores de 50 años en Bogotá y vii) Desafíos y oportunidades para la inclusión laboral de las personas con discapacidad en Bogotá.								
Elaborar herramientas de visualización de información que permitan la consulta ágil y oportuna, se reportan 3 tableros en Power Bi, así: i) Temática de crecimiento económico, ii) Temática de mercado laboral general y iii) Eventos de ciudad.								
8158-Generación y articulación de la información sobre el desarrollo económico de Bogotá D.C.		\$2.139,73	\$2.084,21	97,41%			\$1.809,55	84,57%
1 - Consolidar 46 Base(s) producto de los ejercicios de captura de	Suma	Magnitud:	9,00	9,00	100,00%	9,00	100,00%	
	Tipo de anualización	Recursos \$:	\$1.268,58	\$1.213,06	95,62%		\$1.064,66	83,93%
2 - Elaborar 8 Herramienta(s) de visualización de información que permitan la consulta ágil y oportuna	Suma	Magnitud:	2,00	3,00	150,00%	3,00	150,00%	
	Tipo de anualización	Recursos \$:	\$182,27	\$182,27	100,00%		\$171,27	93,96%
3 - Elaborar 10 Documento(s) de evaluación de programas e iniciativas	Suma	Magnitud:	1,00	1,00	100,00%	1,00	100,00%	
	Tipo de anualización	Recursos \$:	\$91,39	\$91,39	100,00%		\$71,51	78,25%
4 - Producir 96 Documento(s) de investigación sobre temas económicos de la ciudad	Suma	Magnitud:	7,00	7,00	100,00%	7,00	100,00%	
	Tipo de anualización	Recursos \$:	\$544,04	\$544,04	100,00%		\$450,96	82,89%
5 - Ejecutar 5 Acción(es) para la implementación del modelo de gestión de la información para el sector de desarrollo económico	Suma	Magnitud:	1,00	1,00	100,00%	1,00	100,00%	
	Tipo de anualización	Recursos \$:	\$53,45	\$53,45	100,00%		\$51,15	95,70%
0200-Instituto para la Economía Social								
Indicador(es)								
(S) 4239 - Modelo de gestión de la información del sector de desarrollo económico implementado								
		Año	Programación inicial del PD	Programación	Ejecución Vigencia	Avance		
						De la Vigencia	Transcurrido PD	
		2024	16,40	16,40	16,40	100,00	100,00	
		2025	29,80	29,80			N/A	
		2026	26,90	26,90			N/A	
		2027	26,90	26,90			N/A	
		Total	100,00	100,00	16,40	Al plan de desarrollo:		
Retrasos y soluciones:		No se han presentado retrasos todo va acorde a lo planeado y A la fecha no se ha presentado inconvenientes no habido necesidad de plantear soluciones						
Avances y Logros:		Cada uno de los avances en cuanto a los procesos contractuales que estaban programados durante el año se han establecido en los tiempos planeados y así contribuyen a mejorar e incrementar de la Infraestructura de datos robusta y escalable, e implementación de herramientas de ciberseguridad, ya que estos dos procesos contractuales tienen que ver con el backup de la infraestructura tecnológica de la entidad y con un software que permite diversas tareas de diseño para evitar el usar software no licenciados que nos lleguen afectar en la seguridad informática, este avance permite que la entidad se encuentre en un nivel de otras entidades del distrito a nivel tecnológico. La entidad viene logrando avances significativos en la actualización de sus procesos y procedimientos, los sistemas de información y el mantenimiento de la infraestructura tecnológica, esto con el fin de fortalecer y Aumentar la gestión de datos en políticas, capacitaciones, procedimientos, almacenamiento y controles de calidad de los datos, mejorar los sistemas de información de la entidad en la gobernanza de datos, interoperabilidad de datos y la analítica de datos , fortalecer medidas de seguridad lógicas para proteger los datos contra el acceso no autorizado, divulgación, alteración o destrucción y aumentar las respuestas a incidentes de violaciones de datos e Incrementar la Infraestructura de datos robusta y escalable, e implementación de herramientas de ciberseguridad.						
7960-Fortalecimiento para optimizar la calidad, confiabilidad, seguridad y accesibilidad de la información de los datos del Instituto Para la Economía Social - IPES Bogotá D.C.		\$1.915,30	\$1.789,99	93,46%			\$977,81	51,05%
1 - Fortalecer al 100 Porciento la gestión de datos en políticas, capacitaciones, procedimientos, almacenamiento y controles de calidad de los datos.	Constante	Magnitud:	100,00	100,00	100,00%	100,00	100,00%	
	Tipo de anualización	Recursos \$:	\$203,44	\$203,44	100,00%		\$186,51	91,68%
2 - Mejorar en 100 Porciento los sistemas de información de la entidad en la gobernanza de datos, interoperabilidad de datos y la analítica de datos	Constante	Magnitud:	100,00	100,00	100,00%	100,00	100,00%	
	Tipo de anualización	Recursos \$:	\$659,39	\$580,76	88,08%		\$455,02	69,01%
3 - Fortalecer 100 Porciento medidas de seguridad físicas y técnicas para proteger los datos contra el acceso no autorizado, divulgación, alteración o destrucción y aumentar las respuestas a incidentes de violaciones de datos.	Constante	Magnitud:	100,00	100,00	100,00%	100,00	100,00%	
	Tipo de anualización	Recursos \$:	\$462,19	\$462,19	100,00%		\$12,00	2,60%
4 - Incrementar en un 100 Porciento la Infraestructura de datos robusta y escalable, e implementación de herramientas de ciberseguridad.	Constante	Magnitud:	100,00	100,00	100,00%	100,00	100,00%	
	Tipo de anualización	Recursos \$:	\$590,28	\$543,60	92,09%		\$324,28	54,94%
0221-Instituto Distrital de Turismo								
Indicador(es)								

TIPO DE ANUALIZACION PROGRAMADA POR LA ENTIDAD: (S) Suma (K) Constante (C) Creciente (D) Decreciente

Versión: Seguimiento

Meta proyecto de inversión con tipo de anualización diferente a suma. Se debe observar el valor programado y ejecutado de sus magnitudes en cada vigencia.  
La programación y ejecución de magnitud de metas de proyecto de inversión incluye la vigencia actual y la vigencia anterior según desagregación efectuada por la entidad, mientras que los recursos corresponden únicamente a la vigencia actual.



<div><div><div><div><div><div><span></span></div><div>ALCALDÍA MAIOR DE BOGOTÁ D.C.</div></div></div><div><div><div><span></span></div><div>BOGOTÁ</div></div></div></div></div></div>		Plan de Desarrollo Distrital: 17 - Bogotá Camina Segura																																																														
		Reporte de gestión e inversión por estructura del plan de desarrollo																																																														
		En millones de pesos																																																														
		Fecha de Corte: 31/12/2024																																																														
		2024																																																														
Objetivo Estratégico / Programa / Meta Plan de Desarrollo / Entidad / Indicador / Proyecto / Actividad		Programado		Compromisos / Contratado		%	Entregado		%	Giros		%																																																				
5 - Bogotá confía en su gobierno		\$778.701,54		\$712.450,75		91,49%				\$449.165,51		57,68%																																																				
(S) 4239 - Modelo de gestión de la información del sector de desarrollo económico implementado																																																																
		<table><tr><th rowspan="2">Año</th><th rowspan="2">Programación inicial del PD</th><th rowspan="2">Programación</th><th rowspan="2">Ejecución Vigencia</th><th colspan="4">Avance</th></tr><tr><th colspan="2">De la Vigencia</th><th colspan="2">Transcurrido PD</th></tr><tr><td>2024</td><td>16,00</td><td>16,00</td><td>16,00</td><td>100,00</td><td></td><td>100,00</td><td></td></tr><tr><td>2025</td><td>28,00</td><td>28,00</td><td></td><td></td><td></td><td>N/A</td><td></td></tr><tr><td>2026</td><td>28,00</td><td>28,00</td><td></td><td></td><td></td><td>N/A</td><td></td></tr><tr><td>2027</td><td>28,00</td><td>28,00</td><td></td><td></td><td></td><td>N/A</td><td></td></tr><tr><td>Total</td><td>100,00</td><td>100,00</td><td>16,00</td><td colspan="2">Al plan de desarrollo:</td><td>16,00</td><td></td></tr></table>											Año	Programación inicial del PD	Programación	Ejecución Vigencia	Avance				De la Vigencia		Transcurrido PD		2024	16,00	16,00	16,00	100,00		100,00		2025	28,00	28,00				N/A		2026	28,00	28,00				N/A		2027	28,00	28,00				N/A		Total	100,00	100,00	16,00	Al plan de desarrollo:		16,00	
Año	Programación inicial del PD	Programación	Ejecución Vigencia	Avance																																																												
				De la Vigencia		Transcurrido PD																																																										
2024	16,00	16,00	16,00	100,00		100,00																																																										
2025	28,00	28,00				N/A																																																										
2026	28,00	28,00				N/A																																																										
2027	28,00	28,00				N/A																																																										
Total	100,00	100,00	16,00	Al plan de desarrollo:		16,00																																																										
Retrasos y soluciones: Ninguno																																																																
Avances y Logros: Se publicaron los boletines mensuales con cifras del sector turismo de la ciudad, procesados por el Observatorio de Turismo basados en fuentes primarias y secundarias, como la OMT, DANE y Migración Colombia. Igualmente, se elaboró el documento con los resultados de la medición del evento en ciudad: SOFA 2024 y el documento de caracterización de los residentes, excursionistas y turistas asistentes a los eventos; Vallenato al parque, Hip Hop al parque y Salsa al parque realizados en Bogotá en el 2024, Noche de Museos de Bogotá 2024 y adicionalmente se midió el Evento en ciudad Gran Fondo de Ciclismo 2024. Y se realizó el informe de la recolección de información de la Investigación Viajeros en Bogotá 2024 (oct-dic) y se entrega el documento de diseño muestral con el que se completa la documentación para el rediseño de la investigación viajeros.																																																																
8101-Implementación de un modelo de gestión de información estadística para el sector turismo de Bogotá D.C		\$465,00		\$448,21		96,39%				\$338,99		72,90%																																																				
1 - Realizar 60 Documento(s) Realizar documentos de investigación del sector turismo.		Suma	Magnitud:	9,00	9,00	100,00%	9,00	100,00%																																																								
		Tipo de anualización	Recursos \$:	\$465,00	\$448,21	96,39%			\$338,99	72,90%																																																						
2316 - Implementar el 60 % del Plan Estadístico Distrital 2025-2029		\$218,70		\$218,70		100,00%				\$218,70		100,00%																																																				
0120-Secretaría Distrital de Planeacion																																																																
Indicador(es)																																																																
(S) 4240 - Porcentaje de avance de la implementación del PED 2025-2029																																																																
		<table><tr><th rowspan="2">Año</th><th rowspan="2">Programación inicial del PD</th><th rowspan="2">Programación</th><th rowspan="2">Ejecución Vigencia</th><th colspan="4">Avance</th></tr><tr><th colspan="2">De la Vigencia</th><th colspan="2">Transcurrido PD</th></tr><tr><td>2024</td><td>4,00</td><td>4,00</td><td>4,00</td><td>100,00</td><td></td><td>100,00</td><td></td></tr><tr><td>2025</td><td>15,00</td><td>26,00</td><td></td><td></td><td></td><td>N/A</td><td></td></tr><tr><td>2026</td><td>15,00</td><td>15,00</td><td></td><td></td><td></td><td>N/A</td><td></td></tr><tr><td>2027</td><td>26,00</td><td>15,00</td><td></td><td></td><td></td><td>N/A</td><td></td></tr><tr><td>Total</td><td>60,00</td><td>60,00</td><td>4,00</td><td colspan="2">Al plan de desarrollo:</td><td>6,67</td><td></td></tr></table>											Año	Programación inicial del PD	Programación	Ejecución Vigencia	Avance				De la Vigencia		Transcurrido PD		2024	4,00	4,00	4,00	100,00		100,00		2025	15,00	26,00				N/A		2026	15,00	15,00				N/A		2027	26,00	15,00				N/A		Total	60,00	60,00	4,00	Al plan de desarrollo:		6,67	
Año	Programación inicial del PD	Programación	Ejecución Vigencia	Avance																																																												
				De la Vigencia		Transcurrido PD																																																										
2024	4,00	4,00	4,00	100,00		100,00																																																										
2025	15,00	26,00				N/A																																																										
2026	15,00	15,00				N/A																																																										
2027	26,00	15,00				N/A																																																										
Total	60,00	60,00	4,00	Al plan de desarrollo:		6,67																																																										
Retrasos y soluciones: No aplica																																																																
Avances y Logros: Se elaboró el Documento de Formulación del nuevo PED 2025-2029																																																																
8034-Fortalecimiento de los procesos de información para la toma de decisiones en Bogotá D.C.		\$218,70		\$218,70		100,00%				\$218,70		100,00%																																																				
9 - Implementar 60 % del Plan Estadístico Distrital 2025-2029		Suma	Magnitud:	5,00	5,00	100,00%	5,00	100,00%																																																								
		Tipo de anualización	Recursos \$:	\$218,70	\$218,70	100,00%			\$218,70	100,00%																																																						
2317 - Implementar en 8 Localidad(es) con zonas rurales de Bogotá una solución para el cierre de brecha digital		\$788,11		\$788,11		100,00%				\$531,24		67,41%																																																				
0104-Secretaría General																																																																
Indicador(es)																																																																
(S) 4241 - Número de localidades con zonas rurales de Bogotá con una solución para el cierre de brecha digital implementada																																																																
		<table><tr><th rowspan="2">Año</th><th rowspan="2">Programación inicial del PD</th><th rowspan="2">Programación</th><th rowspan="2">Ejecución Vigencia</th><th colspan="4">Avance</th></tr><tr><th colspan="2">De la Vigencia</th><th colspan="2">Transcurrido PD</th></tr><tr><td>2024</td><td>1,00</td><td>0,00</td><td>0,00</td><td>0,00</td><td></td><td>0,00</td><td></td></tr><tr><td>2025</td><td>1,00</td><td>0,00</td><td></td><td>0,00</td><td></td><td>N/A</td><td></td></tr><tr><td>2026</td><td>3,00</td><td>0,00</td><td></td><td>0,00</td><td></td><td>N/A</td><td></td></tr><tr><td>2027</td><td>3,00</td><td>8,00</td><td></td><td></td><td></td><td>N/A</td><td></td></tr><tr><td>Total</td><td>8,00</td><td>8,00</td><td>0,00</td><td colspan="2">Al plan de desarrollo:</td><td>0,00</td><td></td></tr></table>											Año	Programación inicial del PD	Programación	Ejecución Vigencia	Avance				De la Vigencia		Transcurrido PD		2024	1,00	0,00	0,00	0,00		0,00		2025	1,00	0,00		0,00		N/A		2026	3,00	0,00		0,00		N/A		2027	3,00	8,00				N/A		Total	8,00	8,00	0,00	Al plan de desarrollo:		0,00	
Año	Programación inicial del PD	Programación	Ejecución Vigencia	Avance																																																												
				De la Vigencia		Transcurrido PD																																																										
2024	1,00	0,00	0,00	0,00		0,00																																																										
2025	1,00	0,00		0,00		N/A																																																										
2026	3,00	0,00		0,00		N/A																																																										
2027	3,00	8,00				N/A																																																										
Total	8,00	8,00	0,00	Al plan de desarrollo:		0,00																																																										
Retrasos y soluciones: No se presentaron retrasos para el periodo del reporte. La reprogramación realizada aún no está visible en Segplan seguimiento, componente de gestión.																																																																
Avances y Logros: En el marco del Plan Distrital de Desarrollo Bogotá Camina Segura, con corte a 31 de diciembre de 2024 la Secretaría General continuó con la formulación de una iniciativa de proyecto para financiación con recursos de regalías denominada "Implementación de servicios de conectividad en la ruralidad de Bogotá D.C., como aporte a la inclusión y participación ciudadana y el cierre de la brecha digital en la capital". Se inició estructuración del documento técnico de soporte con los apartados de Resumen del proyecto (ubicación, fase, duración y financiación), Planteamiento del problema (problema central, descripción del problema, magnitud del problema y árbol de problemas), Antecedentes, Justificación, Análisis de participantes, Objetivos, Análisis de alternativas, Alcance y Cronograma.  Como beneficio, a través de la materialización de la iniciativa de proyecto se espera beneficiar a más de 29.507 personas en las localidades que cuentan con territorio rural en Bogotá D.C., buscando así aportar al cierre de la brecha digital mediante: <ul style="list-style-type: none"><li>Reducción en la brecha digital por localidad y en la ruralidad en general.</li><li>La oferta de acceso y servicios TIC facilitará el desarrollo de temáticas como la telemedicina, la agricultura inteligente y la gestión de datos para el desarrollo económico en las áreas rurales de Bogotá D.C.</li><li>Se buscará mejorar el acceso a plataformas digitales para la creación y distribución de contenido creativo, así como la promoción de las industrias culturales y creativas en la ruralidad bogotana.</li><li>El proyecto mejorará la prestación de servicios de valor agregado a las empresas y al sector público como: teletrabajo, gestión de procesos, bancarización y trámites de servicios distritales en línea.</li><li>Se buscará implementar soluciones tecnológicas que aporten en la solución de las problemáticas relacionadas con: alertas ante emergencias, seguridad y otros servicios sobre TIC.</li></ul>																																																																
8109-Implementación de la estrategia de ciudad inteligente para mejorar la calidad de vida de la ciudadanía en Bogotá D.C.		\$788,11		\$788,11		100,00%				\$531,24		67,41%																																																				
TIPO DE ANUALIZACION PROGRAMADA POR LA ENTIDAD: (S) Suma (K) Constante (C) Creciente (D) Decreciente																																																																
Versión: Seguimiento																																																																
Meta proyecto de inversión con tipo de anualización diferente a suma. Se debe observar el valor programado y ejecutado de sus magnitudes en cada vigencia. La programación y ejecución de magnitud de metas de proyecto de inversión incluye la vigencia actual y la vigencia anterior según desagregación efectuada por la entidad, mientras que los recursos corresponden únicamente a la vigencia actual.																																																																
Secretaría Distrital de Planeación/ Subsecretaría de Planeación de la Inversión				Fecha de impresión:		Lunes 03 feb 2025 11:29																																																										
Sistema de Seguimiento al Plan Distrital de Desarrollo - Segplan 2				Código del reporte:		PA_RepoCGI_02_Estructura																																																										
				Fecha de la versión del diseño:		11/04/2021 V 1.1																																																										
						Página 283 de 310																																																										

<div><div><div><div><div><div><span></span></div><div>ALCALDÍA MAIOR DE BOGOTÁ D.C.</div></div></div><div><div><div><span></span></div><div>BOGOTÁ</div></div></div></div></div></div>		Plan de Desarrollo Distrital: 17 - Bogotá Camina Segura																																																										
Reporte de gestión e inversión por estructura del plan de desarrollo																																																												
En millones de pesos																																																												
Fecha de Corte: 31/12/2024																																																												
			2024																																																									
Objetivo Estratégico / Programa / Meta Plan de Desarrollo / Entidad / Indicador / Proyecto / Actividad			Programado	Compromisos / Contratado	%	Entregado	%	Giros	%																																																			
5 - Bogotá confía en su gobierno			\$778.701,54	\$712.450,75	91,49%			\$449.165,51	57,68%																																																			
1 - Implementar 1 Plan(es) de conectividad pública y social para mejorar el acceso al servicio público esencial de Internet	Creciente	Magnitud:	0,10	0,10	100,00%	0,10	100,00%																																																					
	Tipo de anualización	Recursos \$:	\$788,11	\$788,11	100,00%			\$531,24	67,41%																																																			
2318 - Implementar 1 Estrategia(s) de arquitectura empresarial y seguridad digital para fortalecer las capacidades institucionales y tecnológicas de información de la SDS			\$11.037,85	\$9.826,92	89,03%			\$1.897,21	17,19%																																																			
0201-Secretaría Distrital de Salud / Fondo Financiero Distrital de Salud																																																												
Indicador(es)																																																												
(K) 4242 - Estrategia de arquitectura empresarial y seguridad digital para fortalecer las capacidades de tecnología de información de la SDS																																																												
			<table><tr><th rowspan="2">Año</th><th rowspan="2">Programación inicial del PD</th><th rowspan="2">Programación</th><th rowspan="2">Ejecución Vigencia</th><th colspan="4">Avance</th></tr><tr><th colspan="2">De la Vigencia</th><th colspan="2">Transcurrido PD</th></tr><tr><td>2024</td><td>100,00</td><td>100,00</td><td>97,10</td><td>97,10</td><td>☆</td><td>97,10</td><td>☆</td></tr><tr><td>2025</td><td>100,00</td><td>100,00</td><td></td><td></td><td></td><td>N/A</td><td></td></tr><tr><td>2026</td><td>100,00</td><td>100,00</td><td></td><td></td><td></td><td>N/A</td><td></td></tr><tr><td>2027</td><td>100,00</td><td>100,00</td><td></td><td></td><td></td><td>N/A</td><td></td></tr><tr><td colspan="4">Al plan de desarrollo:</td><td colspan="2">24,28</td><td colspan="2">!</td></tr></table>						Año	Programación inicial del PD	Programación	Ejecución Vigencia	Avance				De la Vigencia		Transcurrido PD		2024	100,00	100,00	97,10	97,10	☆	97,10	☆	2025	100,00	100,00				N/A		2026	100,00	100,00				N/A		2027	100,00	100,00				N/A		Al plan de desarrollo:				24,28		!	
Año	Programación inicial del PD	Programación	Ejecución Vigencia	Avance																																																								
				De la Vigencia		Transcurrido PD																																																						
2024	100,00	100,00	97,10	97,10	☆	97,10	☆																																																					
2025	100,00	100,00				N/A																																																						
2026	100,00	100,00				N/A																																																						
2027	100,00	100,00				N/A																																																						
Al plan de desarrollo:				24,28		!																																																						
Retrasos y soluciones:			Se presentaron dificultades que no permitieron alcanzar lo programado en la meta para culminar la vigencia: (i) No se alcanzó con lo programado en la actividad 1.1 Actualizar e Implementar los lineamientos y directrices de la arquitectura empresarial (MRAE v3) dispuestos por MINTIC, debido a que los documentos esperados para el segundo semestre aún se encuentran en estado de revisión, que sera reprogramado para el 2025. (ii) No se alcanzo con lo programado en la actividad 1.2 Implementar estrategias de seguridad digital que fortalezca la seguridad de la información, debido a que no se reportó el avance de los Indicadores de seguridad de la Información y no se adelanto el proceso contractual de Switch Core conforme a la decisión Institucional, que sera reprogramado para el 2025. (iii) No se obtuvo el reporte del dominio de comunicaciones en el mes de noviembre, lo que ocasiono un porcentaje por debajo de lo proyectado para la actividad 1.5 Desarrollar la gestión administrativa y técnica que contribuyen a la actualización e implementación de la arquitectura empresarial y la seguridad digital de la SDS.																																																									
Avances y Logros:			Resultados Diciembre 2024: 1. En la implementación de la estrategia institucional de Arquitectura Empresarial, se han diseñado Tres documentos y dos Autodiagnósticos: (i) Diseño del Modelo de Gestión y Gobierno de TI (MGGTI) SDS (ii) Autodiagnóstico de los lineamientos del Modelo de Gestión y Gobierno de TI (MGGTI) SDS. (iii) Autodiagnóstico del Modelo de Seguridad y Privacidad de la Información (MSPI) de acuerdo con los lineamientos del Marco de Arquitectura Empresarial MAEv3 y las disposiciones de la Resolución 500 del 2021 de MinTIC (iv) Documento estructura organizacional alineada con el Modelo de Gestión y Gobierno de Tecnologías de la Información - MGGTI y el Marco de Referencia de Arquitectura Empresarial (MRAE). (v) Un catálogo de sistemas de información, que consta de 128 sistemas de información de los cuales se encontró que existen 82 sistemas de información activos.  2. En el desarrollo de la Estrategia de seguridad Digital que fortalecen la seguridad de la información: (i). Funcionamiento del Centro de Operaciones de Seguridad SOC, con resultados del monitoreo 24x7 de toda la infraestructura informática de la SDS: 561 alertas críticas, 4.982 importantes, 15.267 menor o baja y 14.555 de aviso o informacionales. Atención de 137 casos gestionados. Las alertas críticas incrementaron significativamente, en especial las relacionadas con anomalías de volumen de ingesta de datos y sitios de posible phishing, lo que subraya la importancia de fortalecer la gestión de credenciales y controles de acceso. Cero (0) incidentes presentados, el riesgo de la red es medio, aunque se observa un aumento en las alertas. Actualmente sobre la licencia SOC se tiene control de acuerdo a lo contratado...																																																									
8108-Actualización e implementación de la arquitectura empresarial y modernización de la infraestructura tecnológica en la Secretaría Distrital de Salud. Bogotá D.C.			\$11.037,85	\$9.826,92	89,03%			\$1.897,21	17,19%																																																			
1 - Implementar al 100 Porciento la estrategia de arquitectura empresarial y seguridad digital para fortalecer y mejorar las capacidades de tecnología de información de la SDS.	Constante	Magnitud:	100,00	97,10	97,10%	97,10	97,10%																																																					
	Tipo de anualización	Recursos \$:	\$11.037,85	\$9.826,92	89,03%			\$1.897,21	17,19%																																																			
2319 - Implementar 1 Sistema(s) de información integrado, interoperable y de gestión del conocimiento con el sector publico y privado para el análisis estratégico y toma de decisión, monitoreo y evaluación de Planes Programas Estrategias y Proyectos desarrollados en el Sector Seguridad Convivencia y Justicia			\$700,00	\$665,88	95,13%			\$38,85	5,55%																																																			
0137-Secretaría Distrital de Seguridad, Convivencia y Justicia																																																												
Indicador(es)																																																												
(C) 4243 - Sistema de Información y de gestión del conocimiento para seguimiento gestión y toma de decisiones en la SDSCJ																																																												
			<table><tr><th rowspan="2">Año</th><th rowspan="2">Programación inicial del PD</th><th rowspan="2">Programación</th><th rowspan="2">Ejecución Vigencia</th><th colspan="4">Avance</th></tr><tr><th colspan="2">De la Vigencia</th><th colspan="2">Transcurrido PD</th></tr><tr><td>2024</td><td>0,20</td><td>0,20</td><td>0,18</td><td>90,00</td><td>✔</td><td>90,00</td><td>✔</td></tr><tr><td>2025</td><td>0,40</td><td>0,40</td><td></td><td>45,00</td><td>!</td><td>N/A</td><td></td></tr><tr><td>2026</td><td>0,70</td><td>0,70</td><td></td><td>25,71</td><td>!</td><td>N/A</td><td></td></tr><tr><td>2027</td><td>1,00</td><td>1,00</td><td></td><td>18,00</td><td>!</td><td>N/A</td><td></td></tr><tr><td colspan="4">Al plan de desarrollo:</td><td colspan="2">18,00</td><td colspan="2">!</td></tr></table>						Año	Programación inicial del PD	Programación	Ejecución Vigencia	Avance				De la Vigencia		Transcurrido PD		2024	0,20	0,20	0,18	90,00	✔	90,00	✔	2025	0,40	0,40		45,00	!	N/A		2026	0,70	0,70		25,71	!	N/A		2027	1,00	1,00		18,00	!	N/A		Al plan de desarrollo:				18,00		!	
Año	Programación inicial del PD	Programación	Ejecución Vigencia	Avance																																																								
				De la Vigencia		Transcurrido PD																																																						
2024	0,20	0,20	0,18	90,00	✔	90,00	✔																																																					
2025	0,40	0,40		45,00	!	N/A																																																						
2026	0,70	0,70		25,71	!	N/A																																																						
2027	1,00	1,00		18,00	!	N/A																																																						
Al plan de desarrollo:				18,00		!																																																						
Retrasos y soluciones:			La meta no se cumplió al 100% teniendo en cuenta que se requirió un tiempo adicional para definir la estructura del sistema de información y el equipo de trabajo que desarrollará las actividades en el 2025																																																									
Avances y Logros:			1-Se realizó la validación de especificaciones técnicas para la interoperabilidad de sistemas como PremierOne y C4. 2.Requerimientos funcionales y técnicos, incluyendo las especificaciones para la implementación del Data LakeHouse, el observatorio de seguridad, y los estándares de interoperabilidad. 3. Avance de la construcción del Documento Técnico de Soporte del Observatorio de Seguridad, Convivencia y Justicia del Distrito Capital, siguiendo los lineamientos para el funcionamiento de los Observatorios Distritales establecidos en el Acuerdo 871 de 2023.																																																									
8227-Desarrollo de un sistema de información integrado y de gestión del conocimiento para el análisis estratégico en el Sector Seguridad, Convivencia y Justicia en Bogotá D.C.			\$700,00	\$665,88	95,13%			\$38,85	5,55%																																																			

TIPO DE ANUALIZACION PROGRAMADA POR LA ENTIDAD: (S) Suma (K) Constante (C) Creciente (D) Decreciente

Versión: Seguimiento

Meta proyecto de inversión con tipo de anualización diferente a suma. Se debe observar el valor programado y ejecutado de sus magnitudes en cada vigencia.  
La programación y ejecución de magnitud de metas de proyecto de inversión incluye la vigencia actual y la vigencia anterior según desagregación efectuada por la entidad, mientras que los recursos corresponden únicamente a la vigencia actual.



<div><div><div><div><div><div><span></span></div><div>ALCALDÍA MAYOR DE BOGOTÁ D.C.</div><div>SECRETARÍA DE PLANEACIÓN</div></div></div><div><div><div><span></span></div><div>BOGOTÁ</div></div></div></div></div></div>		Plan de Desarrollo Distrital: 17 - Bogotá Camina Segura																																																								
Reporte de gestión e inversión por estructura del plan de desarrollo																																																										
En millones de pesos																																																										
Fecha de Corte: 31/12/2024																																																										
			2024																																																							
Objetivo Estratégico / Programa / Meta Plan de Desarrollo / Entidad / Indicador / Proyecto / Actividad			Programado	Compromisos / Contratado	%	Entregado	%	Giros	%																																																	
5 - Bogotá confía en su gobierno			\$778.701,54	\$712.450,75	91,49%			\$449.165,51	57,68%																																																	
1 - Construir y mantener 1 Sistema(s) para gestionar información que permita el monitoreo y evaluación de planes, programas, estrategias y proyectos desarrollados en seguridad Convivencia y Justicia	Creciente	Magnitud:	0,05	0,05	100,00%	0,05	100,00%																																																			
	Tipo de anualización	Recursos \$:	\$600,00	\$569,78	94,96%			\$38,85	6,48%																																																	
2 - Crear y mantener 1 Observatorio(s) de sector seguridad para hacer seguimiento y análisis cualitativo y cuantitativo de las cifras de delitos.	Creciente	Magnitud:	0,05	0,05	100,00%	0,04	80,00%																																																			
	Tipo de anualización	Recursos \$:	\$100,00	\$96,10	96,10%			\$0,00	0,00%																																																	
2320 - Poner en funcionamiento 1 Portafolio(s) de servicios TIC para la transformación digital en entidades distritales que mejore su eficiencia y la toma de decisiones			\$9.077,35	\$8.919,37	98,26%			\$8.242,91	90,81%																																																	
0104-Secretaría General																																																										
Indicador(es)																																																										
(C) 4244 - Implementación del portafolio de servicios TIC para la transformación digital en entidades distritales																																																										
			<table><tr><th rowspan="2">Año</th><th rowspan="2">Programación inicial del PD</th><th rowspan="2">Programación</th><th rowspan="2">Ejecución Vigencia</th><th colspan="3">Avance</th></tr><tr><th>De la Vigencia</th><th></th><th>Transcurrido PD</th></tr><tr><td>2024</td><td>10,00</td><td>10,00</td><td>10,00</td><td>100,00</td><td></td><td>100,00</td><td></td></tr><tr><td>2025</td><td>40,00</td><td>40,00</td><td></td><td>25,00</td><td></td><td>N/A</td><td></td></tr><tr><td>2026</td><td>70,00</td><td>70,00</td><td></td><td>14,29</td><td></td><td>N/A</td><td></td></tr><tr><td>2027</td><td>100,00</td><td>100,00</td><td></td><td>10,00</td><td></td><td>N/A</td><td></td></tr><tr><td colspan="4">Al plan de desarrollo:</td><td colspan="2"></td><td>10,00</td><td></td></tr></table>						Año	Programación inicial del PD	Programación	Ejecución Vigencia	Avance			De la Vigencia		Transcurrido PD	2024	10,00	10,00	10,00	100,00		100,00		2025	40,00	40,00		25,00		N/A		2026	70,00	70,00		14,29		N/A		2027	100,00	100,00		10,00		N/A		Al plan de desarrollo:						10,00	
Año	Programación inicial del PD	Programación	Ejecución Vigencia	Avance																																																						
				De la Vigencia		Transcurrido PD																																																				
2024	10,00	10,00	10,00	100,00		100,00																																																				
2025	40,00	40,00		25,00		N/A																																																				
2026	70,00	70,00		14,29		N/A																																																				
2027	100,00	100,00		10,00		N/A																																																				
Al plan de desarrollo:						10,00																																																				
Retrasos y soluciones:			No se presentaron retrasos para el período del reporte.																																																							
Avances y Logros:			<p>En el marco del plan de desarrollo Bogotá Camina Segura con corte a 31 de diciembre de 2024, la Secretaría General (SGRAL) avanzó en las siguientes acciones en el despliegue de servicios de TIC para la transformación digital de las entidades distritales:</p> <ul style="list-style-type: none"><li>Se definieron los servicios de acompañamiento de gobierno digital en el portafolio de servicios TIC: 1. Diagnóstico de la situación y/o necesidades, 2. Asesoría y recomendaciones para el cumplimiento de política de gobierno digital y 3. Articulación con actores requeridos.</li><li>Se realizó el acompañamiento los proyectos de transformación digital del integrador de trámites, Ventanilla Única de la Construcción, Interoperabilidad para el bienestar y Sistema Integrado de Gestión Social.</li><li>Se realizaron 4 encuentros estratégicos a través de la primera, segunda, tercera y cuarta sesiones de la Comisión Distrital de Transformación Digital.</li><li>Se realizaron 4 capacitaciones a 23 entidades distritales sobre temas de la política de gobierno digital: 1. Cómo diligenciar el FURAG, 2. Cómo potenciar las actividades diarias de los empleados públicos con IA, 3. Uso de herramientas digitales para mejorar la accesibilidad y claridad de la información pública y 4. Servicios ciudadanos digitales Técnicas de Prompting: La Inteligencia Artificial Generativa como copiloto y ayudante en el trabajo.</li><li>Se realizó el inventario la oferta académica gratuita en temas de TIC para empleados públicos.</li><li>Se expidieron 3 nuevos actos administrativos correspondientes a las circulares 004 "Buenas prácticas para el uso de correos electrónicos institucionales en la creación y gestión de cuentas de redes sociales", 006 "Lineamientos para optimizar el posicionamiento, acceso a información de los usuarios en las páginas web del Distrito Capital" y 007 "Lineamientos para la actualización de los Planes Estratégicos de Tecnologías de Información (PETI)" de 2024.</li><li>Se elaboraron los documentos requeridos para aplicar a proyectos de cooperación internacional con la República de Corea a efectos de fortalecer las capacidades institucionales de las entidades distritales en la implementación de proyectos de transformación digital.</li><li>Se realizaron 2 talleres con 33 entidades distritales para la formulación del marco de referencia para la actualización de los Planes Estratégicos de Tecnologías de Información.</li><li>Se formuló y expidió la circular que establece los lineamientos para para la actualización de los Planes Estratégicos de Tecnologías de Información (PETI) por parte de las entidades distritales. Asimismo, se expidió junto con la Consejería de Comunicaciones de la Secretaría General, la circular para optimizar el posicionamiento y acceso a la información por parte de los usuarios en las páginas web del Distrito Capital.</li></ul> <p>Como beneficio, las entidades distritales recibirán apoyo en el desarrollo de sus proyectos de transformación digital mediante las recomendaciones en el diseño de la solución, asesoría para el cumplimiento de política de gobierno digital, la articulación con actores del ecosistema, la gestión para superar bloqueos, entre otros. Asimismo, fortalecerán sus capacidades a través de la oferta de cursos y programas de formación gratuita, la formulación de lineamientos, la presentación de mejores prácticas, la participación en encuentros estratégicos y tácticos.</p>																																																							
8109-Implementación de la estrategia de ciudad inteligente para mejorar la calidad de vida de la ciudadanía en Bogotá D.C.			\$899,40	\$883,69	98,25%			\$847,23	94,20%																																																	
4 - Gestionar el 100 Por ciento de la implementación de la Política Pública Bogotá Territorio Inteligente Conpes 29	Creciente	Magnitud:	10,00	10,00	100,00%	10,00	100,00%																																																			
	Tipo de anualización	Recursos \$:	\$701,00	\$694,87	99,13%			\$672,00	95,86%																																																	
5 - Implementar 1 Portafolio(s) de servicios TIC para la transformación digital en entidades distritales que mejore su eficiencia y la toma de decisiones	Creciente	Magnitud:	0,10	0,10	100,00%	0,10	100,00%																																																			
	Tipo de anualización	Recursos \$:	\$198,40	\$188,82	95,17%			\$175,23	88,32%																																																	
8110-Fortalecimiento de las tecnologías de la información y las comunicaciones en el sector gestión pública de Bogotá D.C.			\$8.177,95	\$8.035,68	98,26%			\$7.395,68	90,43%																																																	
1 - Actualizar el 80 Por ciento de la infraestructura tecnológica obsoleta de la Secretaría General de la Alcaldía Mayor de Bogotá, con el fin de atender adecuadamente las necesidades de la Entidad	Suma	Magnitud:	19,00	19,00	100,00%	19,00	100,00%																																																			
	Tipo de anualización	Recursos \$:	\$6.536,93	\$6.500,03	99,44%			\$5.902,23	90,29%																																																	
2 - Mantener el 100 Por ciento del nivel de Implementación del Modelo de Seguridad y Privacidad de la Información en la Entidad	Constante	Magnitud:	100,00	100,00	100,00%	100,00	100,00%																																																			
	Tipo de anualización	Recursos \$:	\$1.089,53	\$1.088,20	99,88%			\$1.081,02	99,22%																																																	
3 - Implementar 3 Proyecto(s) de transformación digital, que articulen, integren y armonicen la información de los procesos y procedimientos de la Secretaría General generando confianza en la Gestión Pública.	Suma	Magnitud:																																																								
	Tipo de anualización	Recursos \$:	\$252,46	\$159,28	63,09%			\$151,65	60,07%																																																	

TIPO DE ANUALIZACION PROGRAMADA POR LA ENTIDAD: (S) Suma (K) Constante (C) Creciente (D) Decreciente

Versión: Seguimiento

Meta proyecto de inversión con tipo de anualización diferente a suma. Se debe observar el valor programado y ejecutado de sus magnitudes en cada vigencia. La programación y ejecución de magnitud de metas de proyecto de inversión incluye la vigencia actual y la vigencia anterior según desagregación efectuada por la entidad, mientras que los recursos corresponden únicamente a la vigencia actual.

Secretaría Distrital de Planeación/ Subsecretaría de Planeación de la Inversión

Sistema de Seguimiento al Plan Distrital de Desarrollo - Segplan 2

Fecha de impresión:

Código del reporte:

Fecha de la versión del diseño:

Lunes 03 feb 2025 11:29

PA\_RepoCGI\_02\_Estructura

11/04/2021 V 1.1

Página 285

de 310



Plan de Desarrollo Distrital: 17 - Bogotá Camina Segura

Reporte de gestión e inversión por estructura del plan de desarrollo

En millones de pesos

Fecha de Corte: 31/12/2024

Objetivo Estratégico / Programa / Meta Plan de Desarrollo / Entidad / Indicador / Proyecto / Actividad			Programado	Compromisos / Contratado	%	Entregado	%	Giros	%	
5 - Bogotá confía en su gobierno			\$778.701,54	\$712.450,75	91,49%			\$449.165,51	57,68%	
4 - Implementar 1 Modelo(s) de Gobierno de Datos en el sector de la Gestión Pública a partir de la definición de políticas y uso de Inteligencia Artificial y analítica de datos para la toma de decisiones estratégicas.	Creciente	Magnitud:	0,10	0,10	100,00%	0,10	100,00%			
	Tipo de anualización	Recursos \$:	\$299,03	\$288,17	96,37%			\$260,78	87,21%	
2321 - Reducir a 43 % la obsolescencia Tecnológica del Sector Integración Social la cual incluye la actualización de los sistemas de información y equipamiento tecnológico			\$24.514,81	\$22.960,84	93,66%			\$15.783,19	64,38%	
0122-Secretaria Distrital de Integracion Social										
Indicador(es)										
(D) 4245 - Porcentaje de sistemas y equipamientos con obsolescencia tecnológica										
			Año	Programación inicial del PD	Programación	Ejecución Vigencia	Avance			
							De la Vigencia		Transcurrido PD	
			2024	64,70	64,70	55,30	142,15	☆	142,15	☆
			2025	59,00	59,00				N/A	
			2026	47,20	47,20				N/A	
			2027	43,00	43,00				N/A	
			Al plan de desarrollo:				72,05		⚠	
Retrasos y soluciones:			No se presentaron retrasos.							
Avances y Logros:			En la vigencia 2024, la Secretaría Distrital de Integración Social redujo la obsolescencia tecnológica em 55,3%, mediante la ejecución de estrategias tecnológicas innovadoras, como la implementación de la solución tecnológica "Networking", que optimizó la comunicación interna de la red LAN y Wi-Fi, reduciendo interrupciones y fortaleciendo la capacidad operativa de la entidad. Además, la modernización incluyó la adquisición de infraestructura para mejorar el rendimiento de los sistemas de información y bases de datos esenciales para garantizar la continuidad de los servicios sociales.  La renovación tecnológica permitió abordar áreas críticas como la conectividad, almacenamiento y procesamiento de datos, aspectos que representaban altos índices de obsolescencia. Estas intervenciones contribuyeron a garantizar un acceso más confiable a los sistemas de información, reduciendo tiempos de inactividad y mejorando la eficiencia operativa. En conjunto, estas acciones fortalecieron la infraestructura tecnológica y sentaron las bases para el cumplimiento de las metas estratégicas de la Secretaría.  Este avance fue posible gracias a la ejecución de acciones estratégicos que abarcaron la adquisición de equipos de comunicación, licencias de software, servidores y soporte técnico.  El fortalecimiento de la infraestructura tecnológica no solo mejoró el rendimiento de los sistemas de información, sino que también optimizó la seguridad y disponibilidad de los datos institucionales. Estos logros reflejan un compromiso sostenido con la innovación y la eficiencia operativa, asegurando que los recursos públicos se utilicen de manera responsable y orientada al cumplimiento de las metas estratégicas.							
7955-Generación de la información, gestión del conocimiento y la innovación para la transformación social en Bogotá			\$21.029,54	\$19.492,97	92,69%			\$13.521,04	64,30%	
1 - Implementar 4 Solución(es) tecnológicas para contar con información accesible, confiable y oportuna.	Suma	Magnitud:	1,00	1,00	100,00%	1,00	100,00%			
	Tipo de anualización	Recursos \$:	\$14.581,29	\$13.080,86	89,71%			\$9.777,52	67,06%	
2 - Realizar 45 Espacio(s) de contacto con la ciudadanía.	Suma	Magnitud:	4,00	4,00	100,00%	4,00	100,00%			
	Tipo de anualización	Recursos \$:	\$103,27	\$103,27	100,00%			\$54,63	52,90%	
3 - Asesorar técnicamente al 100 Porciento de las dependencias de la Entidad en la formulación y seguimiento de las políticas públicas, planes, programas, proyectos y gasto público.	Constante	Magnitud:	100,00	100,00	100,00%	100,00	100,00%			
	Tipo de anualización	Recursos \$:	\$2.593,62	\$2.570,14	99,09%			\$1.341,15	51,71%	
4 - Implementar 15 Producto(s) de gestión del conocimiento para el fortalecimiento de las capacidades institucionales.	Suma	Magnitud:	3,00	3,00	100,00%	3,00	100,00%			
	Tipo de anualización	Recursos \$:	\$1.204,34	\$1.203,96	99,97%			\$553,35	45,95%	
5 - Implementar 15 Acuerdo(s) de intercambio de información con terceros para la ampliación de fuentes de información.	Suma	Magnitud:	2,00	2,00	100,00%	2,00	100,00%			
	Tipo de anualización	Recursos \$:	\$82,10	\$82,10	100,00%			\$31,82	38,76%	
6 - Consolidar el 100 Porciento del procedimiento de focalización en la Dirección de Análisis y Diseño Estratégico.	Constante	Magnitud:	100,00	100,00	100,00%	100,00	100,00%			
	Tipo de anualización	Recursos \$:	\$142,28	\$130,57	91,77%			\$74,56	52,40%	
7 - Implementar el 100 Porciento de la política de comunicación institucional en la Secretaría Distrital de Integración Social.	Constante	Magnitud:	100,00	100,00	100,00%	100,00	100,00%			
	Tipo de anualización	Recursos \$:	\$2.322,64	\$2.322,07	99,98%			\$1.688,01	72,68%	
0214-Instituto Distrital para la Protección de la Niñez y la Juventud										
Indicador(es)										

TIPO DE ANUALIZACION PROGRAMADA POR LA ENTIDAD: (S) Suma (K) Constante (C) Creciente (D) Decreciente

Versión: Seguimiento

Meta proyecto de inversión con tipo de anualización diferente a suma. Se debe observar el valor programado y ejecutado de sus magnitudes en cada vigencia. La programación y ejecución de magnitud de metas de proyecto de inversión incluye la vigencia actual y la vigencia anterior según desagregación efectuada por la entidad, mientras que los recursos corresponden únicamente a la vigencia actual.

<div><div><div><div><div><div><span></span></div><div>ALCALDÍA MAYOR DE BOGOTÁ D.C.</div><div>SECRETARÍA DE PLANEACIÓN</div></div></div><div><div><div><span></span></div><div>BOGOTÁ</div></div></div></div></div></div>		Plan de Desarrollo Distrital: 17 - Bogotá Camina Segura							
		Reporte de gestión e inversión por estructura del plan de desarrollo							
		En millones de pesos							
		Fecha de Corte: 31/12/2024							
		2024							
Objetivo Estratégico / Programa / Meta Plan de Desarrollo / Entidad / Indicador / Proyecto / Actividad		Programado	Compromisos / Contratado	%	Entregado	%	Giros	%	
5 - Bogotá confía en su gobierno		\$778.701,54	\$712.450,75	91,49%			\$449.165,51	57,68%	
(S) 4245 - Porcentaje de sistemas y equipamientos con obsolescencia tecnológica									
		Año	Programación inicial del PD	Programación	Ejecución Vigencia	Avance			
						De la Vigencia	Transcurrido PD		
		2024	1,00	1,00	1,00	100,00	100,00		
		2025	1,00	1,00			N/A		
		2026	1,00	1,00			N/A		
		2027	1,00	1,00			N/A		
		Total	4,00	4,00	1,00	Al plan de desarrollo:	25,00		
Retrasos y soluciones:		Para la vigencia 2024 no se presentaron retrasos							
Avances y Logros:		Con el fin de atenuar la obsolescencia en los servicios tecnológicos que afecta al IDIPRON, tanto en las unidades de protección integral como dependencias, se realizó: servicio de licenciamiento para respaldo de máquinas físicas y virtuales, el licenciamiento ORACLE., solución de correo electrónico institucional en la nube asociado al dominio @idipron.gov.co, licenciamiento y soporte del sistema de seguridad perimetral firewall, conectividad SDWAN y equipos de cómputo a 22 Unidades de protección integral y dependencias del Instituto. Esta inversión aporta a ponderar los servicios prestados en rendición de cuentas a ciudadanía, entes de control y vigilancia y a los niños, niñas, adolescentes y jóvenes que sufren o están en situación del fenómeno de habitabilidad de calle y sus diferentes dinámicas, objeto de atención del IDIPRON.							
7972-Fortalecimiento de la infraestructura tecnológica y de comunicaciones del IDIPRON Bogotá D.C		\$3.485,27	\$3.467,87	99,50%			\$2.262,15	64,91%	
1 - Reducir en 4 Porciento la obsolescencia Tecnológica y de comunicaciones del IDIPRON para el desarrollo de una adecuada gestión institucional.		Suma	Magnitud:	1,00	1,00	100,00%	1,00	100,00%	
		Tipo de anualización	Recursos \$:	\$3.485,27	\$3.467,87	99,50%	\$2.262,15	64,91%	
36 - Innovación Pública para la generación de confianza ciudadana		\$3.148,17	\$3.131,43	99,47%			\$2.269,96	72,10%	
2322 - Consolidar 1 Laboratorio(s) de innovación Pública de Bogotá iBO como articulador del ecosistema de innovación pública de la ciudad el ecosistema Govtech y como prestador de servicios de innovación pública en el campus CTI		\$38,22	\$38,22	100,00%			\$32,82	85,87%	
0104-Secretaría General									
Indicador(es)									
(S) 4246 - Laboratorio de innovación Pública de Bogotá iBO como articulador del ecosistema de innovación pública de la ciudad el ecosistema									
		Año	Programación inicial del PD	Programación	Ejecución Vigencia	Avance			
						De la Vigencia	Transcurrido PD		
		2024	25,00	25,00	25,00	100,00	100,00		
		2025	25,00	25,00			N/A		
		2026	25,00	25,00			N/A		
		2027	25,00	25,00			N/A		
		Total	100,00	100,00	25,00	Al plan de desarrollo:	25,00		
Retrasos y soluciones:		No se presentaron retrasos para el periodo del reporte.							
Avances y Logros:		En el marco del plan de desarrollo Bogotá Camina Segura con corte a 31 de diciembre de 2024, la Secretaría General avanzó en las siguientes acciones:							
		Se concretaron importantes avances en la consolidación del Laboratorio de Innovación Pública de Bogotá (iBO) como articulador clave del ecosistema de innovación pública de la ciudad, fortaleciendo el Ecosistema GovTech y desarrollando servicios de innovación pública para el Campus de Ciencia, Tecnología e Innovación (CTI).							
		Sobre el Modelo de Servicios de Innovación del Campus CTI se diseñó un modelo integral para el Campus CTI que incluye un portafolio de 17 servicios innovadores distribuidos en tres áreas: creación de espacios para conectar ecosistemas, fortalecimiento del talento humano mediante programas especializados, e impulso a proyectos estratégicos de alto impacto.							
		Este modelo fue desarrollado a partir de análisis que incluyeron:							
		- Investigación internacional de siete Campus CTI, evaluando modelos de negocio, estrategias de sostenibilidad, servicios ofrecidos y actores involucrados.							
		- Contexto nacional, con entrevistas a actores clave como la Secretaría de Desarrollo Económico y ATENEA, para alinear los objetivos estratégicos.							
		Entre los servicios destacados se encuentran Tinder de Retos de Ciudad, que conecta desafíos urbanos con soluciones innovadoras; Hackatones de Innovación, que promueven la resolución intensiva de problemas; y el Observatorio de Oportunidades de Ciudad, diseñado para monitorear retos urbanos y generar soluciones basadas en datos.							
		En cuanto al Fortalecimiento del Ecosistema GovTech se implementaron herramientas y estrategias que integran startups tecnológicas con el sector público, promoviendo la modernización de la gestión gubernamental.							
		Las acciones realizadas incluyeron:							
		- Sello Be-GovTech, una certificación que reconoce y promueve startups con impacto público significativo.							
		- GovTech Lab, que brinda talleres y mentorías para adaptar modelos empresariales a las necesidades del sector público.							
		- Urban Challenges, una plataforma digital que facilita la co-creación de soluciones a retos urbanos, y - CityTech Directory, un directorio interactivo que mapea startups y sus servicios.							
		Estas iniciativas aportan en la consolidación de iBO como un puente efectivo entre la innovación tecnológica y las necesidades del sector público en Bogotá.							
		Por otra parte, en septiembre se realizó FestiBO, el festival insignia de innovación pública, en el marco del Smart City Expo. El evento fue diseñado como un espacio de intercambio de conocimientos, reuniendo a más de 160 participantes en torno a tres ejes temáticos: lecciones aprendidas, diseño de servicios públicos y emprendimiento en gobierno.							
		El laboratorio iBO también avanzó en la sistematización de los resultados del evento para lo cual se creó una herramienta digital para compartir memorias, videos, presentaciones y aprendizajes con la ciudadanía, fortaleciendo la transparencia y la accesibilidad. Además, se trazaron directrices para la organización de futuras ediciones.							
		Adicionalmente, el proyecto Colaboratorio surgió como una iniciativa para abordar problemáticas estratégicas de ciudad mediante la innovación pública. Para su desarrollo, se emitió una circular a todas las entidades distritales, solicitando identificar retos y problemáticas relevantes. Con esta información, se creó el Banco de Retos de Ciudad, una herramienta que prioriza desafíos estructurales persistentes en múltiples administraciones, identificando 42 retos potenciales que impactan 13 sectores clave y 22 entidades.							
		El modelo de intervención de Colaboratorio conecta laboratorios, mentores, expertos y entidades públicas para desarrollar soluciones innovadoras. Las células de innovación formadas trabajan en prototipos utilizando metodologías como innovación abierta, ciencias del comportamiento y células de innovación. Tres rutas de acompañamiento (resolución directa, exploración metodológica e introducción inicial) se diseñaron para							

TIPO DE ANUALIZACION PROGRAMADA POR LA ENTIDAD: (S) Suma (K) Constante (C) Creciente (D) Decreciente

Versión: Seguimiento

Meta proyecto de inversión con tipo de anualización diferente a suma. Se debe observar el valor programado y ejecutado de sus magnitudes en cada vigencia. La programación y ejecución de magnitud de metas de proyecto de inversión incluye la vigencia actual y la vigencia anterior según desagregación efectuada por la entidad, mientras que los recursos corresponden únicamente a la vigencia actual.



<div><div><div><div><div><div><span></span></div><div>ALCALDÍA MAYOR DE BOGOTÁ D.C.</div><div>SECRETARÍA DE PLANEACIÓN</div></div></div><div><div><div><span></span></div><div>BOGOTÁ</div></div></div></div></div></div>		Plan de Desarrollo Distrital: 17 - Bogotá Camina Segura								
Reporte de gestión e inversión por estructura del plan de desarrollo										
En millones de pesos										
Fecha de Corte: 31/12/2024										
			2024							
Objetivo Estratégico / Programa / Meta Plan de Desarrollo / Entidad / Indicador / Proyecto / Actividad			Programado	Compromisos / Contratado	%	Entregado	%	Giros	%	
5 - Bogotá confía en su gobierno			\$778.701,54	\$712.450,75	91,49%			\$449.165,51	57,68%	
8117-Fortalecimiento del Ecosistema de Innovación Pública de Bogotá para mejorar la confianza ciudadana, el valor público y el gobierno colaborativo en Bogotá D.C.			\$38,22	\$38,22	100,00%			\$32,82	85,87%	
1 - Fortalecer 1 Modelo(s) de prestación de servicios de innovación de iBO para la ciudad, en articulación con entidades distritales	Creciente	Magnitud:	0,40	0,40	100,00%	0,40	100,00%			
	Tipo de anualización	Recursos \$:	\$18,95	\$18,95	100,00%			\$16,00	84,43%	
2 - Realizar 4 Evento(s) de innovación pública para fortalecer la cultura de innovación pública en la ciudad	Suma	Magnitud:	1,00	1,00	100,00%	1,00	100,00%			
	Tipo de anualización	Recursos \$:	\$19,27	\$19,27	100,00%			\$16,82	87,29%	
3 - Fortalecer 1 Modelo(s) de gobernanza del ecosistema de innovación pública de Bogotá	Creciente	Magnitud:	0,00	0,00		0,00				
	Tipo de anualización	Recursos \$:	\$0,00	\$0,00				\$0,00		
2323 - Desarrollar 3 Componente(s) (innovación pública tecnología y fortalecimiento institucional) para mejorar el modelo de control y vigilancia con carácter preventivo en entidades del distrito			\$1.205,37	\$1.193,04	98,98%			\$719,27	59,67%	
0105-Veeduría Distrital										
Indicador(es)										
(K) 4247 - Número de componentes desarrollados										
			Año	Programación inicial del PD	Programación	Ejecución Vigencia	Avance			
							De la Vigencia	Transcurrido PD		
			2024	3,00	3,00	3,00	100,00		100,00	
			2025	3,00	3,00				N/A	
			2026	3,00	3,00				N/A	
			2027	3,00	3,00				N/A	
			Al plan de desarrollo:					25,00		
Retrasos y soluciones:			La meta PDD no presenta retrasos.							
Avances y Logros:			<p>Desde el componente de innovación se dio a través de la realización de 15 actividades de promoción y conocimiento. Desde el alistamiento del Índice de Innovación Pública se realizó durante este semestre un análisis y revisión metodológica sobre la operatividad del Índice de Innovación Pública (IIP) 2023, avanzando en el desarrollo de herramientas de visualización de datos y en el diseño del instrumento para el IIP 2025. Así mismo, se proyectaron insumos de información respecto de los resultados obtenidos en el IIP 2023 por las Alcaldías Locales de Barrios Unidos y Santa Fe, con el fin de brindarles recomendaciones de mejora en su próxima medición en 2025, además de una sesión con 17 enlaces de innovación de las alcaldía locales. Por último, se proyectaron documentos anexos de soporte y consulta como guía de diligenciamiento del IIP 2025 a las entidades públicas participantes. Entre ellos, están el glosario de conceptos, y el documento general de orientación metodológica y conceptual del IIP 2025. Para desarrollar el reto de co-creación, se realizó una convocatoria abierta, recibiendo 37 propuestas. Tras un proceso de evaluación, se seleccionó la presentada por el Laboratorio Demo LAB del Concejo de Bogotá. Este proceso resultó en el diseño del Sistema A.L.I.A.D.O., orientado a fortalecer la interacción y atención ciudadana del Concejo (21/11 y 27/11). Finalmente, una sesión virtual (06/12) permitió revisar resultados y definir acciones finales en comunicación, retroalimentación y evaluación. Como resultado del acompañamiento, se elaboró un informe sobre el proceso y sus logros, destacando tareas pendientes y próximos pasos. Además, el 04/12 se facilitó una sesión de intercambio entre representantes de entidades que postularon retos de innovación pública, reflexionando sobre la postulación y fomentando la colaboración interinstitucional. En el marco del cumplimiento de la programación definida en el plan de trabajo para la formación de 125 servidores públicos y colaboradores para el segundo semestre de 2024 se desarrolla un informe en el que se evidencia el cumplimiento del 100% de la meta proyectada. Para este semestre se formaron 148 personas siendo la meta 125, en total de mujeres fueron 104 y hombres 44 formados. De igual manera se estima que el nivel de satisfacción de la experiencia de aprendizaje está evaluada en 4,8 siendo 5 la calificación más alta.</p> <p>Desde el componente de tecnología se finalizó la ronda de reuniones con todas las áreas y procesos. Las últimas realizadas en este mes (Bienes, servicios e infraestructura; Comunicaciones; Presupuesto y Gestión TIC). Se ha actualizado el catálogo de aplicaciones y se creó una hoja de vida por cada aplicación con toda la información relevante tales como sistema operativo, lenguaje, Base de datos, servidor entre otros. Se cerró levantamiento de los sistemas faltantes. Se generaron tablas dinámicas con el resultado resumen del catálogo</p> <p>Se ha hecho en algunos casos 2ª ronda de reuniones para profundizar requerimientos funcionales de las áreas. Se realizó reunión con proveedor para ver una posible solución a la gestión contractual – Sysman. Se termina la versión final del informe de conclusiones. 100% avance y se concluye el documento de transformación digital para el cuatrienio 2024-2027.</p> <p>Se implementa en el sitio web de la Veeduría Distrital el Modelo 1. Clasificar los objetos contractuales de las bases de datos de Secop para identificar temas de interés de la veeduría en los contratos: El modelo de IA toma objetos contractuales de bases de datos. Se entrena con ejemplos clasificados en temáticas predefinidas, aprendiendo a reconocer patrones en los textos. Una vez entrenado, el modelo puede clasificar nuevos objetos contractuales, que contengan palabras claves. La versión final del modelo ya se encuentra publicada en la página de la Veeduría Distrital dentro del SIM.</p> <p>Se dejan además consignados los siguientes informes: Flujo de información, descripción del proceso de r</p>							
7944-Contribución a una cultura de innovación pública para la eficiencia y el control de carácter preventivo en las entidades del distrito - LABCAPITAL en Bogotá D.C			\$316,85	\$316,85	100,00%			\$306,22	96,65%	
1 - Realizar 100 Actividad(es) de promoción de conocimiento y experiencias en la innovación pública.	Suma	Magnitud:	15,00	15,00	100,00%	15,00	100,00%			
	Tipo de anualización	Recursos \$:	\$92,61	\$92,61	100,00%			\$81,98	88,52%	
2 - Realizar 2 Medición(es) del Índice de Innovación Pública - IIP en las entidades distritales.	Suma	Magnitud:	0,20	0,20	100,00%	0,20	100,00%			
	Tipo de anualización	Recursos \$:	\$91,48	\$91,48	100,00%			\$91,48	100,00%	
3 - Realizar 16 Proceso(s) de co-creación pública en entidades del Distrito.	Suma	Magnitud:	1,00	1,00	100,00%	1,00	100,00%			
	Tipo de anualización	Recursos \$:	\$61,51	\$61,51	100,00%			\$61,51	100,00%	
4 - Capacitar a 1100 Servidor(es) públicos del Distrito con ciclos de formación básica y avanzada en innovación pública.	Suma	Magnitud:	125,00	125,00	100,00%	125,00	100,00%			
	Tipo de anualización	Recursos \$:	\$71,25	\$71,25	100,00%			\$71,25	100,00%	
7981-Fortalecimiento de capacidades institucionales y tecnológicas para el control y la vigilancia de carácter preventivo en Bogotá D.C.			\$888,52	\$876,19	98,61%			\$413,05	46,49%	
1 - Elaborar 1 Diagnóstico(s) de necesidades tecnológicas de la Entidad.	Suma	Magnitud:	1,00	1,00	100,00%	1,00	100,00%			
	Tipo de anualización	Recursos \$:	\$38,29	\$38,29	100,00%			\$38,29	100,00%	
2 - Diseñar 1 Plan(es) de trabajo de acuerdo a las necesidades tecnológicas identificadas en el diagnóstico realizado, para el fortalecimiento institucional.	Suma	Magnitud:								
	Tipo de anualización	Recursos \$:								
3 - Implementar el 100 Porciento de herramientas tecnológicas programadas para el fortalecimiento institucional	Creciente	Magnitud:								
	Tipo de anualización	Recursos \$:								

TIPO DE ANUALIZACION PROGRAMADA POR LA ENTIDAD: (S) Suma (K) Constante (C) Creciente (D) Decreciente

Versión: Seguimiento

Meta proyecto de inversión con tipo de anualización diferente a suma. Se debe observar el valor programado y ejecutado de sus magnitudes en cada vigencia.  
La programación y ejecución de magnitud de metas de proyecto de inversión incluye la vigencia actual y la vigencia anterior según desagregación efectuada por la entidad, mientras que los recursos corresponden únicamente a la vigencia actual.

Secretaría Distrital de Planeación/ Subsecretaría de Planeación de la Inversión

Sistema de Seguimiento al Plan Distrital de Desarrollo - Segplan 2

Fecha de impresión:

Código del reporte:

Fecha de la versión del diseño:

Lunes 03 feb 2025 11:29

PA\_RepoCGI\_02\_Estructura

11/04/2021 V 1.1

Página 288 de 310



<div><div><div><div><div><div><span></span></div><div>ALCALDÍA MAYOR DE BOGOTÁ D.C.</div><div>SECRETARÍA DE PLANEACIÓN</div></div></div><div><div><div><div><div><span></span></div><div>BOGOTÁ</div></div></div></div></div></div></div></div>		Plan de Desarrollo Distrital: 17 - Bogotá Camina Segura																																																											
		Reporte de gestión e inversión por estructura del plan de desarrollo																																																											
		En millones de pesos																																																											
		Fecha de Corte: 31/12/2024																																																											
			2024																																																										
Objetivo Estratégico / Programa / Meta Plan de Desarrollo / Entidad / Indicador / Proyecto / Actividad			Programado	Compromisos / Contratado	%	Entregado	%	Giros	%																																																				
5 - Bogotá confía en su gobierno			\$778.701,54	\$712.450,75	91,49%			\$449.165,51	57,68%																																																				
4 - Desarrollar 1 Herramienta(s) que integre el sistema de monitoreo actual con desarrollos de nuevas tecnologías para fortalecer el ejercicio de control y vigilancia de carácter preventivo	Creciente	Magnitud:	0,10	0,10	100,00%	0,10	100,00%																																																						
	Tipo de anualización	Recursos \$:	\$141,41	\$141,41	100,00%			\$141,41	100,00%																																																				
5 - Construir 1 Bodega(s) de datos única de la Veeduría Distrital centralizada que permita consolidar la información misional y de apoyo de la entidad	Creciente	Magnitud:	0,10	0,10	100,00%	0,10	100,00%																																																						
	Tipo de anualización	Recursos \$:	\$30,77	\$30,77	100,00%			\$30,77	100,00%																																																				
6 - Realizar 1 Diagnóstico(s) técnico a partir de los resultados de la medición del FURAG que contemple la optimización de aspectos tecnológicos, administrativos y estratégicos.	Suma	Magnitud:	0,30	0,30	100,00%	0,30	100,00%																																																						
	Tipo de anualización	Recursos \$:	\$146,66	\$146,66	100,00%			\$130,33	88,87%																																																				
7 - Ejecutar 1 Plan(es) de adecuación y sostenibilidad - PAS del modelo integrado de gestión.	Creciente	Magnitud:																																																											
	Tipo de anualización	Recursos \$:																																																											
8 - Realizar 3 Seguimiento(s) al cumplimiento y debida diligencia de las políticas del MIPG mediante el acompañamiento técnico para el fortalecimiento institucional	Suma	Magnitud:	0,50	0,50	100,00%	0,50	100,00%																																																						
	Tipo de anualización	Recursos \$:	\$79,58	\$79,58	100,00%			\$72,25	90,79%																																																				
9 - Realizar 3 Medición(es) a las entidades en el marco del cumplimiento de la Política Pública Distrital de Servicio a la Ciudadanía en el Distrito (IDSC)	Suma	Magnitud:																																																											
	Tipo de anualización	Recursos \$:																																																											
10 - Adquirir 6 Vehículo(s) automotores para los directivos de la Veeduría Distrital, con la finalidad de realizar los desplazamientos a las diferentes zonas de la ciudad para cumplir con sus funciones misionales y contribuir a la eficiencia administrativa y el fortalecimiento institucional de la entidad.	Suma	Magnitud:	4,00	4,00	100,00%	3,00	75,00%																																																						
	Tipo de anualización	Recursos \$:	\$451,81	\$439,48	97,27%			\$0,00	0,00%																																																				
2324 - Desarrollar 6 Prototipo(s) que den solución a retos prioritarios/estratégicos de ciudad así como de trámites y servicios que busquen mejorar la relación con la ciudadanía			\$112,06	\$111,39	99,40%			\$86,13	76,86%																																																				
0104-Secretaría General																																																													
Indicador(es)																																																													
(S) 4248 - Número de prototipos desarrollados sobre retos prioritarios/estratégicos de ciudad																																																													
			<table><tr><th rowspan="2">Año</th><th rowspan="2">Programación inicial del PD</th><th rowspan="2">Programación</th><th rowspan="2">Ejecución Vigencia</th><th colspan="4">Avance</th></tr><tr><th colspan="2">De la Vigencia</th><th colspan="2">Transcurrido PD</th></tr><tr><td>2024</td><td>1,00</td><td>1,00</td><td>1,00</td><td>100,00</td><td>☆</td><td>100,00</td><td>☆</td></tr><tr><td>2025</td><td>2,00</td><td>2,00</td><td></td><td></td><td></td><td>N/A</td><td></td></tr><tr><td>2026</td><td>2,00</td><td>2,00</td><td></td><td></td><td></td><td>N/A</td><td></td></tr><tr><td>2027</td><td>1,00</td><td>1,00</td><td></td><td></td><td></td><td>N/A</td><td></td></tr><tr><td>Total</td><td>6,00</td><td>6,00</td><td>1,00</td><td colspan="2">Al plan de desarrollo:</td><td>16,67</td><td>⚠</td></tr></table>							Año	Programación inicial del PD	Programación	Ejecución Vigencia	Avance				De la Vigencia		Transcurrido PD		2024	1,00	1,00	1,00	100,00	☆	100,00	☆	2025	2,00	2,00				N/A		2026	2,00	2,00				N/A		2027	1,00	1,00				N/A		Total	6,00	6,00	1,00	Al plan de desarrollo:		16,67	⚠
Año	Programación inicial del PD	Programación	Ejecución Vigencia	Avance																																																									
				De la Vigencia		Transcurrido PD																																																							
2024	1,00	1,00	1,00	100,00	☆	100,00	☆																																																						
2025	2,00	2,00				N/A																																																							
2026	2,00	2,00				N/A																																																							
2027	1,00	1,00				N/A																																																							
Total	6,00	6,00	1,00	Al plan de desarrollo:		16,67	⚠																																																						
Retrasos y soluciones:			No se presentaron retrasos para el periodo del reporte.																																																										
Avances y Logros:			<p>En el marco del plan de desarrollo Bogotá Camina Segura con corte a 31 de diciembre de 2024, la Secretaría General culminó el desarrollo del prototipo de solución enmarcada en el proyecto "Nueva Relación con el Agua de la Empresa de Acueducto y Alcantarillado de Bogotá".</p> <p>A partir del reto de ciudad en relación a la crisis de abastecimiento de agua, desde el despacho de la Alcaldía se revisaron estrategias que dentro de las entidades se pudiesen realizar para incentivar un mejor uso del recurso hídrico. Dentro de las estrategias se priorizó trabajar en conjunto con la empresa de Acueducto y Alcantarillado de Bogotá en el rediseño de la factura de Acueducto y Alcantarillado con el fin de consolidar un punto de contacto que además de realizar el cobro pudiese generar conciencia en los ciudadanos en el entendimiento del consumo, y con ello se espera que la ciudadanía tenga mejores hábitos de consumo.</p> <p>Durante este período y siguiendo el proceso de la metodología iBO, se llevó a cabo un taller para socializar el modelo rediseñado de la factura y el proceso realizado a más de 20 vocales de control del Acueducto (actor relevante dentro del ecosistema). Este ejercicio de prototipado dentro de la metodología iBO, permitió recoger las percepciones de los vocales y validar la efectividad de las decisiones de diseño que se tomaron para hacer más clara la factura y generar conciencia sobre el consumo los ciudadanos y ciudadanas de Bogotá.</p> <p>Se realizaron diferentes reuniones con el equipo técnico del Acueducto (gerencia, planeamiento, financiera, legal y tributaria) con el fin de revisar los 47 requisitos de la factura que habiliten la definición del modelo final para su lanzamiento. De estos espacios, surgieron aspectos a modificar los cuales una vez implementados permitirán que el laboratorio y el equipo del Acueducto lleve el resultado al comité de gerencia para su validación e inicio de pruebas técnicas.</p> <p>Durante el ejercicio de la metodología se llevaron a cabo espacios de prototipado con más de 17 ciudadanos de diferentes zonas de Bogotá y con el equipo técnico del acueducto, lo cual derivó en la realización de ejercicios de análisis los cuales detonaron nuevas conclusiones las cuales se utilizaron para la realización de ajustes a la factura para el reto de ciudad en relación con la crisis del agua.</p> <p>El Laboratorio iBO continuó desarrollando las iteraciones resultantes de estos espacios con equipos técnicos y gerenciales de la empresa de Acueducto y Alcantarillado, llegando al prototipo en su versión 30 en octubre que responde a las necesidades del sistema de datos que alimenta el proceso de facturación. Por tanto, se realizaron las revisiones de la parametrización de la nueva factura en el interior de la EAAB y con el proveedor de impresión. Adicional a esto se avanzó en el despliegue de rendición de resultados del proyecto a 20 vocales de control con el fin de enseñarles los resultados del prototipo más avanzado al momento y que se ajustó de acuerdo a sus sugerencias.</p> <p>En noviembre se adelantaron todas las actividades relacionadas al lanzamiento oficial de la nueva factura, que incluyeron la validación técnica del impresor, la construcción de la campaña de comunicaciones y la participación en la rueda de prensa de lanzamiento donde se le comunicó a la ciudadanía cuáles fueron los cambios y cuál fue el proceso que se llevó a cabo para la toma de decisiones para el rediseño de la factura.</p> <p>Finalmente, en el mes de diciembre se culminaron los ajustes al prototipo y se hizo la entrega final para iniciar la producción oficial de facturas. Se desarrollaron procesos de difusión y lanzamiento de la nueva factura de cara a la ciudadanía y se realizaron diversas sesiones de transferencia de conocimiento con entidades como Secretaría de Hábitat y otras empresas de servicios públicos en la Comisión de Servicios Públicos. Con estas acciones, se culminó el proyecto de desarrollo del primer prototipo que da solución a un reto prioritario de c</p>																																																										

TIPO DE ANUALIZACION PROGRAMADA POR LA ENTIDAD: (S) Suma (K) Constante (C) Creciente (D) Decreciente

Versión: Seguimiento

Meta proyecto de inversión con tipo de anualización diferente a suma. Se debe observar el valor programado y ejecutado de sus magnitudes en cada vigencia.  
La programación y ejecución de magnitud de metas de proyecto de inversión incluye la vigencia actual y la vigencia anterior según desagregación efectuada por la entidad, mientras que los recursos corresponden únicamente a la vigencia actual.

<div><div><div><div><div><div><span></span></div><div>ALCALDÍA MAYOR DE BOGOTÁ D.C.</div><div>SECRETARÍA DE PLANEACIÓN</div></div></div><div><div><div><span></span></div><div>BOGOTÁ</div></div></div></div></div></div>		Plan de Desarrollo Distrital: 17 - Bogotá Camina Segura																																																										
		Reporte de gestión e inversión por estructura del plan de desarrollo																																																										
		En millones de pesos																																																										
		Fecha de Corte: 31/12/2024																																																										
		2024																																																										
Objetivo Estratégico / Programa / Meta Plan de Desarrollo / Entidad / Indicador / Proyecto / Actividad		Programado	Compromisos / Contratado	%	Entregado	%	Giros	%																																																				
5 - Bogotá confía en su gobierno		\$778.701,54	\$712.450,75	91,49%			\$449.165,51	57,68%																																																				
8117-Fortalecimiento del Ecosistema de Innovación Pública de Bogotá para mejorar la confianza ciudadana, el valor público y el gobierno colaborativo en Bogotá D.C.		\$112,06	\$111,39	99,40%			\$86,13	76,86%																																																				
5 - Desarrollar 6 Proceso(s) de innovación aplicando la metodología de innovación "Tejido iBO" basados en la participación ciudadana, co-creación y experimentación	Suma	1,00	1,00	100,00%	1,00	100,00%																																																						
	Tipo de anualización	Recursos \$:	\$112,06	\$111,39	99,40%		\$86,13	76,86%																																																				
2325 - Desarrollo de capacidades de intraemprendimiento en innovación pública en 15 Entidad(es) públicas distritales		\$57,17	\$57,17	100,00%			\$49,93	87,34%																																																				
0104-Secretaría General																																																												
Indicador(es)																																																												
(S) 4249 - Número de entidades públicas distritales capacitadas en intraemprendimiento en innovación pública																																																												
		<table><tr><th rowspan="2">Año</th><th rowspan="2">Programación inicial del PD</th><th rowspan="2">Programación</th><th rowspan="2">Ejecución Vigencia</th><th colspan="4">Avance</th></tr><tr><th colspan="2">De la Vigencia</th><th colspan="2">Transcurrido PD</th></tr><tr><td>2024</td><td>2,00</td><td>2,00</td><td>2,00</td><td>100,00</td><td></td><td>100,00</td><td></td></tr><tr><td>2025</td><td>5,00</td><td>5,00</td><td></td><td></td><td></td><td>N/A</td><td></td></tr><tr><td>2026</td><td>4,00</td><td>4,00</td><td></td><td></td><td></td><td>N/A</td><td></td></tr><tr><td>2027</td><td>4,00</td><td>4,00</td><td></td><td></td><td></td><td>N/A</td><td></td></tr><tr><td>Total</td><td>15,00</td><td>15,00</td><td>2,00</td><td colspan="2">Al plan de desarrollo:</td><td>13,33</td><td></td></tr></table>							Año	Programación inicial del PD	Programación	Ejecución Vigencia	Avance				De la Vigencia		Transcurrido PD		2024	2,00	2,00	2,00	100,00		100,00		2025	5,00	5,00				N/A		2026	4,00	4,00				N/A		2027	4,00	4,00				N/A		Total	15,00	15,00	2,00	Al plan de desarrollo:		13,33	
Año	Programación inicial del PD	Programación	Ejecución Vigencia	Avance																																																								
				De la Vigencia		Transcurrido PD																																																						
2024	2,00	2,00	2,00	100,00		100,00																																																						
2025	5,00	5,00				N/A																																																						
2026	4,00	4,00				N/A																																																						
2027	4,00	4,00				N/A																																																						
Total	15,00	15,00	2,00	Al plan de desarrollo:		13,33																																																						
Retrasos y soluciones:		No se presentaron retrasos para el periodo del reporte.																																																										
Avances y Logros:		<p>En el marco del plan de desarrollo Bogotá Camina Segura con corte a 31 de diciembre de 2024, la Secretaría General (SGRAL) avanzó en las siguientes acciones:</p> <p>El Laboratorio de Innovación Pública de Bogotá iBO continuó la revisión y ajuste preliminar del documento "Guía de Intraemprendimiento Público" propuesto por el iTEAM en alianza con Bloomberg Philanthropies. Esta revisión incorporó avances en investigación, definición de conceptos clave y la identificación de casos de éxito relevantes.</p> <p>Además, se completó una investigación sobre fuentes y casos de éxito relacionados con el intraemprendimiento público, construyendo una línea de tiempo que destaca hitos clave como la elaboración de la guía, la selección de entidades participantes y la implementación de actividades formativas.</p> <p>En relación con el ciclo de formación en intraemprendimiento, este se diseñó para que las sesiones de formación se realizarán entre la última semana de octubre y la tercera semana de diciembre, desarrollando las cinco fases metodológicas en las dos entidades seleccionadas: la Empresa de Acueducto y Alcantarillado de Bogotá (EAAB) y la Secretaría Distrital del Hábitat (SDHT).</p> <p>En la EAAB, el proceso de formación en intraemprendimiento contó con la participación de un equipo interdisciplinario compuesto por representantes de iBO, la Gerencia General, la Gerencia de Gestión Humana, la Gerencia Corporativa de Planeamiento y Control, la Gerencia de Tecnología y el área de Contratación. Este grupo permitió abordar cada fase del proceso con una visión integral, orientada a fortalecer las capacidades de innovación pública dentro de la organización.</p> <p>Las fases del proceso se realizaron de la siguiente manera:</p> <p>Fase 1: Diagnóstico (5 de noviembre de 2024, sesión virtual) Identificación de capacidades y retos prioritarios con participación de áreas clave. Fase 2: Proyectos y Legado (13 de noviembre de 2024, sesión presencial) Presentación de casos exitosos en gobernanza liderados por iBO. Fase 3: Gobernanza (21 de noviembre de 2024, sesión presencial) Presentación del proyecto de rediseño de la factura como ejemplo de innovación aplicada. Fase 4: Equipo Intraemprendedor (4 de diciembre de 2024, sesión presencial) Presentación del caso de células de innovación como modelo replicable. Fase 5: Liderazgo y Cultura (19 de diciembre de 2024, sesión presencial) Este ciclo de formación culminó con la firma del compromiso y la validación del plan de acción en intraemprendimiento.</p> <p>En la SDHT, participaron actores clave de diversas áreas, incluyendo iBO, la Subsecretaría Operativa, la Subsecretaría de Planeación y Política, la Subdirección de Servicios Públicos, la Subdirección de Información Sectorial, Talento Humano y la Oficina de Planeación. Este equipo interdisciplinario garantizó una perspectiva integral para abordar cada fase, promoviendo la incorporación de capacidades de intraemprendimiento en la entidad.</p> <p>Las fases del proceso se realizaron de la siguiente manera:</p> <p>Fase 1: Diagnóstico (8 de noviembre de 2024, sesión virtual) Identificación de capacidades existentes y oportunidades estratégicas. Fase 2: Proyectos y Legado (5 de diciembre de 2024, sesión presencial) Presentación de casos destacados en gobernanza. Fase 3: Gobernanza (22 de noviembre de 2024, sesión presencial) Presentación del proyecto de rediseño de la factura como ejemplo práctico. Fase 4: Equipo Intraemprendedor (15 de noviembre de 2024, sesión presencial) Reflexión sobre la importancia de contar con células de innovación. Fase 5: Liderazgo y Cultura (19 de diciembre de 2024, sesión presencial)</p> <p>Este ciclo de formación finalizó con la firma del compromiso por parte de los directivos de la SDHT y el aval del plan de acción elaborado durante el proceso.</p> <p>Como producto del pilotaje realizado a la "Guía de Intraemprendimiento Público" en las sesiones de formación realizadas con la EAAB y la SDHT, se realizó la actualización de la guía incorporando los aprendizajes obtenidos para fortalecer su cont</p>																																																										
8117-Fortalecimiento del Ecosistema de Innovación Pública de Bogotá para mejorar la confianza ciudadana, el valor público y el gobierno colaborativo en Bogotá D.C.		\$57,17	\$57,17	100,00%			\$49,93	87,34%																																																				
4 - Desarrollar en 15 Entidad(es) distritales capacidades de intraemprendimiento en innovación pública dirigida a servidores públicos	Suma	2,00	2,00	100,00%	2,00	100,00%																																																						
	Tipo de anualización	Recursos \$:	\$57,17	\$57,17	100,00%		\$49,93	87,34%																																																				
2326 - Fortalecer 1 Laboratorio(s) de innovación pública que promueva el gobierno abierto y la participación ciudadana desde un enfoque de interseccionalidad		\$680,35	\$679,04	99,81%			\$530,05	77,91%																																																				
0110-Secretaría Distrital de Gobierno																																																												
Indicador(es)																																																												

TIPO DE ANUALIZACION PROGRAMADA POR LA ENTIDAD: (S) Suma (K) Constante (C) Creciente (D) Decreciente

Versión: Seguimiento

Meta proyecto de inversión con tipo de anualización diferente a suma. Se debe observar el valor programado y ejecutado de sus magnitudes en cada vigencia. La programación y ejecución de magnitud de metas de proyecto de inversión incluye la vigencia actual y la vigencia anterior según desagregación efectuada por la entidad, mientras que los recursos corresponden únicamente a la vigencia actual.

<div><div><div><div><div><div><span></span></div><div>ALCALDÍA MAIOR DE BOGOTÁ D.C.</div></div></div><div><div><div><span></span></div><div>BOGOTÁ</div></div></div></div></div></div>		Plan de Desarrollo Distrital: 17 - Bogotá Camina Segura																																																											
		Reporte de gestión e inversión por estructura del plan de desarrollo																																																											
		En millones de pesos																																																											
		Fecha de Corte: 31/12/2024																																																											
		2024																																																											
Objetivo Estratégico / Programa / Meta Plan de Desarrollo / Entidad / Indicador / Proyecto / Actividad		Programado	Compromisos / Contratado	%	Entregado		%	Giros	%																																																				
5 - Bogotá confía en su gobierno		\$778.701,54	\$712.450,75	91,49%				\$449.165,51	57,68%																																																				
(S) 4250 - Personas vinculadas a las acciones de fomento de participación ciudadana desarrollo de habilidades y competencias en nuevas		<table><tr><th rowspan="2">Año</th><th rowspan="2">Programación inicial del PD</th><th rowspan="2">Programación</th><th rowspan="2">Ejecución Vigencia</th><th colspan="4">Avance</th></tr><tr><th colspan="2">De la Vigencia</th><th colspan="2">Transcurrido PD</th></tr><tr><td>2024</td><td>500,00</td><td>500,00</td><td>500,00</td><td>100,00</td><td></td><td>100,00</td><td></td></tr><tr><td>2025</td><td>1.250,00</td><td>1.250,00</td><td></td><td></td><td></td><td>N/A</td><td></td></tr><tr><td>2026</td><td>1.250,00</td><td>1.250,00</td><td></td><td></td><td></td><td>N/A</td><td></td></tr><tr><td>2027</td><td>1.000,00</td><td>1.000,00</td><td></td><td></td><td></td><td>N/A</td><td></td></tr><tr><td>Total</td><td>4.000,00</td><td>4.000,00</td><td>500,00</td><td colspan="2">Al plan de desarrollo:</td><td>12,50</td><td></td></tr></table>								Año	Programación inicial del PD	Programación	Ejecución Vigencia	Avance				De la Vigencia		Transcurrido PD		2024	500,00	500,00	500,00	100,00		100,00		2025	1.250,00	1.250,00				N/A		2026	1.250,00	1.250,00				N/A		2027	1.000,00	1.000,00				N/A		Total	4.000,00	4.000,00	500,00	Al plan de desarrollo:		12,50	
Año	Programación inicial del PD	Programación	Ejecución Vigencia	Avance																																																									
				De la Vigencia		Transcurrido PD																																																							
2024	500,00	500,00	500,00	100,00		100,00																																																							
2025	1.250,00	1.250,00				N/A																																																							
2026	1.250,00	1.250,00				N/A																																																							
2027	1.000,00	1.000,00				N/A																																																							
Total	4.000,00	4.000,00	500,00	Al plan de desarrollo:		12,50																																																							
Retrasos y soluciones:		NO SE PRESENTAN																																																											
Avances y Logros:		"• Vinculación de 1978 personas a las acciones de fomento de participación ciudadana, desarrollo de habilidades y competencias en nuevas tecnologías y metodologías innovadoras . Esta meta obtuvo una sobre ejecución debido a la estrategia 1000 en un día la cual superó las expectativas esperadas, el impacto en la ciudadanía e instituciones fue favorable y su participación en las acciones. • Por medio del fortalecimiento de habilidades digitales y comunicativas, se logró reducir la dificultad del acceso a las comunicaciones, eliminando barreras tecnológicas de 25 personas, simplificando la interacción de las personas mayores con sus dispositivos móviles • Se convocaron 11 mesas técnicas con la Red Innova Local, conformada por las 20 alcaldías locales y el laboratorio de innovación GOLAB, dando cumplimiento a los establecido en la Circular 015 de 2023, donde se desarrollaron talleres con la participación de expertos en temas relacionados con la innovación publica y social, se logra impactar 367 profesionales entre funcionarios y contratistas, promoviendo así una cultura de innovación. • Con la implementación de la iniciativa 1000 acciones en 1 día en el marco de la estrategia de Bogotaneidad el 7 de noviembre de 2024, se articularon 1559 acciones con un enfoque participativo, fomentando el sentido de pertenencia por Bogotá, con un trabajo colaborativo de las 20 alcaldías locales y de 133 aliados de entidades públicas y privadas, organizaciones sociales y comunitarias y la academia.																																																											
7999-Implementación de estrategias de innovación publica y social para el fomento de la gestión del conocimiento en Bogotá D.C.		\$680,35	\$679,04	99,81%				\$530,05	77,91%																																																				
1 - Implementar 100 Porciento De un laboratorio de innovación social para el fomento del gobierno abierto y la participación ciudadana	Creciente	Magnitud:	10,00	10,00	100,00%	10,00	100,00%																																																						
	Tipo de anualización	Recursos \$:	\$680,35	\$679,04	99,81%			\$530,05	77,91%																																																				
2327 - Fortalecer 1 Observatorio(s) de Conflictividad Social y Gobernabilidad con enfoque de derechos humanos género y diferencial		\$169,65	\$169,65	100,00%				\$142,23	83,84%																																																				
0110-Secretaria Distrital de Gobierno																																																													
Indicador(es)																																																													
(S) 4251 - Investigaciones en materia de conflictividades coyunturales y garantía de derechos en la ciudad en el marco de las acciones estratégicas		<table><tr><th rowspan="2">Año</th><th rowspan="2">Programación inicial del PD</th><th rowspan="2">Programación</th><th rowspan="2">Ejecución Vigencia</th><th colspan="4">Avance</th></tr><tr><th colspan="2">De la Vigencia</th><th colspan="2">Transcurrido PD</th></tr><tr><td>2024</td><td>2,00</td><td>2,00</td><td>2,00</td><td>100,00</td><td></td><td>100,00</td><td></td></tr><tr><td>2025</td><td>4,00</td><td>4,00</td><td></td><td></td><td></td><td>N/A</td><td></td></tr><tr><td>2026</td><td>4,00</td><td>4,00</td><td></td><td></td><td></td><td>N/A</td><td></td></tr><tr><td>2027</td><td>2,00</td><td>2,00</td><td></td><td></td><td></td><td>N/A</td><td></td></tr><tr><td>Total</td><td>12,00</td><td>12,00</td><td>2,00</td><td colspan="2">Al plan de desarrollo:</td><td>16,67</td><td></td></tr></table>								Año	Programación inicial del PD	Programación	Ejecución Vigencia	Avance				De la Vigencia		Transcurrido PD		2024	2,00	2,00	2,00	100,00		100,00		2025	4,00	4,00				N/A		2026	4,00	4,00				N/A		2027	2,00	2,00				N/A		Total	12,00	12,00	2,00	Al plan de desarrollo:		16,67	
Año	Programación inicial del PD	Programación	Ejecución Vigencia	Avance																																																									
				De la Vigencia		Transcurrido PD																																																							
2024	2,00	2,00	2,00	100,00		100,00																																																							
2025	4,00	4,00				N/A																																																							
2026	4,00	4,00				N/A																																																							
2027	2,00	2,00				N/A																																																							
Total	12,00	12,00	2,00	Al plan de desarrollo:		16,67																																																							
Retrasos y soluciones:		NO SE PRESENTAN																																																											
Avances y Logros:		"• Durante la vigencia 2024 se generaron dos productos de investigación, el primero sobre la población Emberá, el segundo sobre política criminal y penitenciaria. • Ciento once (111) documentos relacionados con la protesta social, discriminados de la siguiente forma. 47 documentos de prospectiva con los resúmenes de las movilizaciones que se iban a presentar semana a semana y Se generaron 39 informes de posmovilización social. • Para la vigencia 2024 se fortalecieron con nuevas funcionalidades tres aplicativos: (3), rutas de atención del componente de prevención de la Dirección de DDHH, El aplicativo de formaciones, El aplicativo de monitoreo y seguimiento a la movilización social.																																																											
7999-Implementación de estrategias de innovación publica y social para el fomento de la gestión del conocimiento en Bogotá D.C.		\$169,65	\$169,65	100,00%				\$142,23	83,84%																																																				
2 - Implementar 100 % un observatorio de conflictividad y derechos humanos que permita desarrollar procesos de investigación sobre conflictividades sociales y vulneración de derechos humanos en la ciudad.	Creciente	Magnitud:	10,00	10,00	100,00%	10,00	100,00%																																																						
	Tipo de anualización	Recursos \$:	\$169,65	\$169,65	100,00%			\$142,23	83,84%																																																				
2328 - Implementar 100 Acción(es) con un enfoque interseccional en el marco del laboratorio de innovación en la relación gobierno y ciudadanía desarrollando prototipos que recojan retos ciudadanos para ser solucionados de manera colaborativa mejorando la participación incidente en Bogotá		\$286,29	\$284,27	99,29%				\$177,14	61,87%																																																				
0220-Instituto Distrital de la Participacion y Accion Comunal-IDPAC																																																													
Indicador(es)																																																													
(S) 4252 - Acciones de laboratorio de innovación para la participación		<table><tr><th rowspan="2">Año</th><th rowspan="2">Programación inicial del PD</th><th rowspan="2">Programación</th><th rowspan="2">Ejecución Vigencia</th><th colspan="4">Avance</th></tr><tr><th colspan="2">De la Vigencia</th><th colspan="2">Transcurrido PD</th></tr><tr><td>2024</td><td>10,00</td><td>10,00</td><td>10,00</td><td>100,00</td><td></td><td>100,00</td><td></td></tr><tr><td>2025</td><td>35,00</td><td>35,00</td><td></td><td></td><td></td><td>N/A</td><td></td></tr><tr><td>2026</td><td>35,00</td><td>35,00</td><td></td><td></td><td></td><td>N/A</td><td></td></tr><tr><td>2027</td><td>20,00</td><td>20,00</td><td></td><td></td><td></td><td>N/A</td><td></td></tr><tr><td>Total</td><td>100,00</td><td>100,00</td><td>10,00</td><td colspan="2">Al plan de desarrollo:</td><td>10,00</td><td></td></tr></table>								Año	Programación inicial del PD	Programación	Ejecución Vigencia	Avance				De la Vigencia		Transcurrido PD		2024	10,00	10,00	10,00	100,00		100,00		2025	35,00	35,00				N/A		2026	35,00	35,00				N/A		2027	20,00	20,00				N/A		Total	100,00	100,00	10,00	Al plan de desarrollo:		10,00	
Año	Programación inicial del PD	Programación	Ejecución Vigencia	Avance																																																									
				De la Vigencia		Transcurrido PD																																																							
2024	10,00	10,00	10,00	100,00		100,00																																																							
2025	35,00	35,00				N/A																																																							
2026	35,00	35,00				N/A																																																							
2027	20,00	20,00				N/A																																																							
Total	100,00	100,00	10,00	Al plan de desarrollo:		10,00																																																							

TIPO DE ANUALIZACION PROGRAMADA POR LA ENTIDAD: (S) Suma (K) Constante (C) Creciente (D) Decreciente

Versión: Seguimiento

Meta proyecto de inversión con tipo de anualización diferente a suma. Se debe observar el valor programado y ejecutado de sus magnitudes en cada vigencia.  
La programación y ejecución de magnitud de metas de proyecto de inversión incluye la vigencia actual y la vigencia anterior según desagregación efectuada por la entidad, mientras que los recursos corresponden únicamente a la vigencia actual.



<div><div><div><div><div><div><span></span></div><div>ALCALDÍA MAIOR DE BOGOTÁ D.C.</div><div>SECRETARÍA DE PLANEACIÓN</div></div></div><div><div><div><span></span></div><div>BOGOTÁ</div></div></div></div><div>Plan de Desarrollo Distrital: 17 - Bogotá Camina Segura</div><div>Reporte de gestión e inversión por estructura del plan de desarrollo</div><div>En millones de pesos</div><div>Fecha de Corte: 31/12/2024</div></div></div>								
		2024						
Objetivo Estratégico / Programa / Meta Plan de Desarrollo / Entidad / Indicador / Proyecto / Actividad		Programado	Compromisos / Contratado	%	Entregado	%	Giros	%
5 - Bogotá confía en su gobierno		\$778.701,54	\$712.450,75	91,49%			\$449.165,51	57,68%
Retrasos y soluciones:		Sin retrasos durante el periodo						
Avances y Logros:		Se implementaron las 62 acciones de innovación social planteadas como meta. Dichas acciones se orientan a la promoción de Cultura de Paz con enfoque infantil; concientización de cultura ciudadana con enfoque en adultos y apropiación de la cultura democrática con un enfoque abierto a toda la ciudadanía. En total se atendieron 18 Localidades de la ciudad mediante la implementación de 27 acciones de laboratorio de la innovación y 35 clubes de la democracia Así mismo, se han logrado fortalecer las 7 organizaciones que se tenían prevista, a través de la convocatoria que ofreció a la ciudadanía prototipos que facilitan la participación e incidencia ciudadana. Se están apoyando iniciativas de organizaciones sociales con o sin personería jurídica que demostraron una innovación dentro de su funcionamiento o con un resultado innovador de sus acciones. En ese sentido, las organizaciones que han sido fortalecidas encuentran en su accionar o en sus resultados innovaciones en la participación que están mejorando la incidencia ciudadana.						
8238-Implementación de acciones de innovación social que promuevan la participación incidente y la solución de problemas públicos Bogotá D.C.		\$286,29	\$284,27	99,29%			\$177,14	61,87%
1 - Implementar el 100 Por ciento de la estrategia de diseños metodológicos e implementación de la innovación social en escenarios de participación ciudadana y solución de problemas públicos	Suma	Magnitud: 10,00	10,00	100,00%	10,00	100,00%		
	Tipo de anualización	Recursos \$:	\$250,29	\$248,63	99,34%		\$177,14	70,77%
2 - Implementar el 100 Por ciento de la estrategia de incentivos y desarrollo de prototipos que promuevan la innovación social en escenarios de participación y solución de problemas públicos	Suma	Magnitud: 10,00	10,00	100,00%	10,00	100,00%		
	Tipo de anualización	Recursos \$:	\$36,00	\$35,64	99,00%		\$0,00	0,00%
2329 - Implementar 5 Reto(s) de innovación abierta basados en información estratégica bajo un modelo de gobernanza de datos que fortalezca la toma de decisiones del distrito		\$599,06	\$598,65	99,93%			\$532,39	88,87%
0120-Secretaria Distrital de Planeacion								
Indicador(es)								
(S) 4253 - Retos de innovación abierta implementados								
		Año	Programación inicial del PD	Programación	Ejecución Vigencia	Avance		
						De la Vigencia	Transcurrido PD	
		2024	1,00	1,00	1,00	100,00	100,00	
		2025	2,00	2,00			N/A	
		2026	1,00	1,00			N/A	
		2027	1,00	1,00			N/A	
		Total	5,00	5,00	1,00	Al plan de desarrollo:	20,00	
Retrasos y soluciones:		No presenta.						
Avances y Logros:		Se gestionó el Reto 1: Datos con Historia junto con el aliado estratégico Maloka del total de propuestas que cumplieron requisitos se seleccionaron 6 que pasaron a la fase de prototipado y finalmente se seleccionó la solución que se implementará en la SDP entre el 10 de diciembre de 2024 y el 14 de marzo de 2025. Beneficios: Contar con aliados estratégicos como Maloka fortalece los procesos por el amplio conocimiento en materia de innovación.						
8045-Implementación de retos y uso de metodologías de innovación abierta, basadas en información estratégica para la generación de mayor valor público en procesos de planeación de Bogotá D.C.		\$599,06	\$598,65	99,93%			\$532,39	88,87%
1 - Diseñar 5 Metodología(s) e informes basados en información estratégica del distrito que soporte la implementación de retos de innovación	Suma	Magnitud: 1,00	1,00	100,00%	1,00	100,00%		
	Tipo de anualización	Recursos \$:	\$119,05	\$118,64	99,66%		\$105,31	88,46%
2 - Realizar 5 Convocatoria(s) para el desarrollo de retos de innovación	Suma	Magnitud: 1,00	1,00	100,00%	1,00	100,00%		
	Tipo de anualización	Recursos \$:	\$378,53	\$378,53	100,00%		\$347,60	91,83%
3 - Elaborar 5 Documento(s) con criterios técnicos, jurídicos y administrativos para facilitar el despliegue de las soluciones de innovación en el distrito	Suma	Magnitud: 1,00	1,00	100,00%	1,00	100,00%		
	Tipo de anualización	Recursos \$:	\$101,48	\$101,48	100,00%		\$79,48	78,32%
4 - Promover 5 Herramienta(s) para el fomento de la innovación pública en la planeación y la apropiación de lecciones aprendidas a través de las convocatorias	Suma	Magnitud: 0,00	0,00					
	Tipo de anualización	Recursos \$:	\$0,00	\$0,00			\$0,00	
37 - Construyendo confianza con la región		\$931,72	\$931,59	99,99%			\$798,80	85,73%
2330 - Desarrollar el 100 % del plan estratégico de coordinación y articulación regional al interior del distrito (sectores y entidades), así como con los diferentes esquemas de asociatividad multinivel (RMBC, RAP-E y ASOCAPITALES)		\$931,72	\$931,59	99,99%			\$798,80	85,73%
0120-Secretaria Distrital de Planeacion								
Indicador(es)								
(C) 4254 - Porcentaje avance de la implementación del plan estratégico de coordinación y articulación regional								
		Año	Programación inicial del PD	Programación	Ejecución Vigencia	Avance		
						De la Vigencia	Transcurrido PD	
		2024	20,00	20,00	20,00	100,00	100,00	
		2025	50,00	50,00		40,00	N/A	
		2026	80,00	80,00		25,00	N/A	
		2027	100,00	100,00		20,00	N/A	
		Al plan de desarrollo:					20,00	

TIPO DE ANUALIZACION PROGRAMADA POR LA ENTIDAD: (S) Suma (K) Constante (C) Creciente (D) Decreciente

Versión: Seguimiento

Meta proyecto de inversión con tipo de anualización diferente a suma. Se debe observar el valor programado y ejecutado de sus magnitudes en cada vigencia.  
La programación y ejecución de magnitud de metas de proyecto de inversión incluye la vigencia actual y la vigencia anterior según desagregación efectuada por la entidad, mientras que los recursos corresponden únicamente a la vigencia actual.

## Plan de Desarrollo Distrital: 17 - Bogotá Camina Segura

**Reporte de gestión e inversión por estructura del plan de desarrollo**  
**En millones de pesos**

**Fecha de Corte: 31/12/2024**

Objetivo Estratégico / Programa / Meta Plan de Desarrollo / Entidad / Indicador / Proyecto / Actividad		Programado	Compromisos / Contratado	%	Entregado	%	Giros	%
5 - Bogotá confía en su gobierno		\$778.701,54	\$712.450,75	91,49%			\$449.165,51	57,68%
Retrasos y soluciones:		La ejecución de la meta no presenta retrasos						
Avances y Logros:		Las acciones se centraron en cinco figuras, así:  RAPE: Se trabajó activamente en la priorización de hechos regionales relacionados con la sostenibilidad ambiental, la seguridad alimentaria y la conectividad regional. La Oficina lideró procesos de coordinación interinstitucional que permitieron alinear los intereses de Bogotá con los objetivos estratégicos de la región, sentando las bases para su implementación en el próximo año.  RMBC: Se lograron avances significativos en la implementación de hechos metropolitanos previamente declarados, como la movilidad sostenible y la seguridad alimentaria, gracias a la articulación con la Gobernación de Cundinamarca y los municipios involucrados. Estos esfuerzos permitieron consolidar proyectos específicos que fortalecen la integración regional y promueven un desarrollo territorial equilibrado.  Asocapitales: Se coordinaron acciones conjuntas con otras ciudades capitales, abordando desafíos urbanos desde una perspectiva colaborativa. Las discusiones incluyeron temas como la planificación territorial y la innovación en la gestión pública, consolidando una red de cooperación estratégica.  Comité de Integración Territorial (CIT): En las relaciones bilaterales con municipios de Cundinamarca, se avanzó en la definición de agendas conjuntas en áreas como el ordenamiento territorial y la seguridad alimentaria. Además, se fortalecieron las capacidades técnicas de los municipios mediante procesos de acompañamiento y asistencia técnica, promoviendo su participación en la dinámica metropolitana.  Comisiones regionales: Participación en la Comisión Regional de Competitividad e Innovación Bogotá-Cundinamarca (CRCIB-C), donde se trabajó en proyectos estratégicos para potenciar el desarrollo económico y la innovación. Asimismo, en la CIIRC, se definieron acciones prioritarias en sostenibilidad y gobernanza multinivel, consolidando un plan de trabajo para 2025.  Los Regiolabs: Mecanismo innovador de participación y colaboración regional. Se llevó a cabo el Primer Simposio de la Región Metropolitana, un espacio clave para debatir y proponer estrategias en torno a la gobernanza territorial y los retos compartidos.  Documento técnico «Comportamiento de la criminalidad en la región Bogotá-Cundinamarca» en el cual se busca establecer una metodología para identificar municipios con una relación funcional directa con la capital en temas de criminalidad y seguridad, proporcionando herramientas estratégicas para abordar estos desafíos de manera integral.  Beneficios: Avances significativos en la consolidación de una gobernanza territorial más cohesionada e inclusiva. Los logros alcanzados establecieron un marco sólido para continuar con los procesos de integración en 2025. Bogotá reafirma su liderazgo en las dinámicas de integración regional, promoviendo una visión estratégica que beneficia tanto a la ciudad como al territorio circundante.						
8123-Desarrollo de las acciones requeridas para implementar el plan estratégico de articulación interna distrital y externa multinivel para la integración territorial en el entorno funcional de Bogotá D.C.		\$931,72	\$931,59	99,99%			\$798,80	85,73%
1 - Asistir 5 Figura(s) Con el objetivo de mejorar y consolidar las estructuras institucionales que facilitan la coordinación y la integración dentro del distrito y fuera de él, para el trabajo conjunta promoviendo una gestión pública más cohesionada y efectiva.	Constante	Magnitud: 5,00	5,00	100,00%	5,00	100,00%		
	Tipo de anualización	Recursos \$:	\$371,44	\$371,31	99,97%		\$275,53	74,18%
2 - Generar 4 Espacio(s) Donde se ofrezcan conocimientos y se gestionen iniciativas a nivel distrital y regional para fomentar la colaboración y el intercambio de ideas entre diversas entidades y actores.	Suma	Magnitud: 1,00	1,00	100,00%	1,00	100,00%		
	Tipo de anualización	Recursos \$:	\$142,77	\$142,77	100,00%		\$105,76	74,08%
3 - Elaborar 4 Documento(s) Técnicos que apoyen la articulación e integración a nivel regional y metropolitano y que proporcionen las directrices y estrategias necesarias para mejorar la coordinación entre distintas entidades.	Suma	Magnitud: 1,00	1,00	100,00%	1,00	100,00%		
	Tipo de anualización	Recursos \$:	\$417,51	\$417,51	100,00%		\$417,51	100,00%
38 - Gestión eficiente de los ingresos y gastos enfocados en la confianza ciudadana		\$18.801,46	\$13.379,04	71,16%			\$11.387,85	60,57%
2331 - Alcanzar 14 % de la cartera cobrable recuperada (que equivalen a \$5,45 billones de 2024 para el período 2024-2027)		\$1.000,00	\$0,00	0,00%			\$0,00	0,00%
0111-Secretaria Distrital de Hacienda								
Indicador(es)								
(C) 4255 - Porcentaje de recuperación de cartera cobrable								
		Año	Programación inicial del PD	Programación	Ejecución Vigencia	Avance		
						De la Vigencia	Transcurrido PD	
		2024	12,50	12,50	13,00	120,00	120,00	
		2025	13,00	13,00		0,00	N/A	
		2026	13,50	13,50			N/A	
		2027	14,00	14,00			N/A	
		Al plan de desarrollo:				75,00		
Retrasos y soluciones:		No se presenta.						
Avances y Logros:		Se logró a cierre de 2024, un recaudo total de cartera neta gestionable de \$1.394.191.418.705 que corresponde al 13%, alcanzando un avance del 104%.						
8059-Recuperación y gestión de la cartera morosa Bogotá D.C.		\$1.000,00	\$0,00	0,00%			\$0,00	0,00%
1 - Implementar 1109097 Acción(es) para la gestión de la cartera y optimizar el Proceso de cobro.	Suma	Magnitud:						
	Tipo de anualización	Recursos \$:						
2 - Implementar 15 Desarrollo(s) pendientes del Proceso de cobro	Suma	Magnitud: 5,00	0,00	0,00%	0,00			
	Tipo de anualización	Recursos \$:	\$1.000,00	\$0,00	0,00%		\$0,00	0,00%
2332 - Cumplir el 100 % de la estrategia para el fortalecimiento de la gestión de derechos prestacionales y la política de atención al pensionado		\$2.118,08	\$1.507,86	71,19%			\$1.450,36	68,48%
0206-Fondo de Prestaciones Economicas Cesantías y Pensiones								
Indicador(es)								

TIPO DE ANUALIZACION PROGRAMADA POR LA ENTIDAD: (S) Suma (K) Constante (C) Creciente (D) Decreciente

Versión: Seguimiento

La programación y ejecución de magnitud de proyecto de inversión incluye la vigencia actual y la vigencia anterior según desagregación efectuada por la entidad, mientras que los recursos corresponden únicamente a la vigencia actual.

<div><div><div><div><div><div><span></span></div><div>ALCALDÍA MAYOR DE BOGOTÁ D.C.</div><div>SECRETARÍA DE PLANEACIÓN</div></div></div><div><div><div><span></span></div><div>BOGOTÁ</div></div></div></div></div></div>		Plan de Desarrollo Distrital: 17 - Bogotá Camina Segura																																																														
		Reporte de gestión e inversión por estructura del plan de desarrollo																																																														
		En millones de pesos																																																														
		Fecha de Corte: 31/12/2024																																																														
		2024																																																														
Objetivo Estratégico / Programa / Meta Plan de Desarrollo / Entidad / Indicador / Proyecto / Actividad		Programado		Compromisos / Contratado		%	Entregado		%	Giros		%																																																				
5 - Bogotá confía en su gobierno		\$778.701,54		\$712.450,75		91,49%				\$449.165,51		57,68%																																																				
(C) 4256 - Porcentaje de cumplimiento de la estrategia para el fortalecimiento de la gestión de derechos prestacionales y la política de atención al																																																																
		<table><tr><th rowspan="2">Año</th><th rowspan="2">Programación inicial del PD</th><th rowspan="2">Programación</th><th rowspan="2">Ejecución Vigencia</th><th colspan="4">Avance</th></tr><tr><th colspan="2">De la Vigencia</th><th colspan="2">Transcurrido PD</th></tr><tr><td>2024</td><td>10,00</td><td>10,00</td><td>10,00</td><td>100,00</td><td><div><div></div><div></div><div></div></div></td><td>100,00</td><td><div><div></div><div></div><div></div></div></td></tr><tr><td>2025</td><td>40,00</td><td>40,00</td><td></td><td>25,00</td><td><div><div></div><div></div><div></div></div></td><td>N/A</td><td></td></tr><tr><td>2026</td><td>70,00</td><td>70,00</td><td></td><td>14,29</td><td><div><div></div><div></div><div></div></div></td><td>N/A</td><td></td></tr><tr><td>2027</td><td>100,00</td><td>100,00</td><td></td><td>10,00</td><td><div><div></div><div></div><div></div></div></td><td>N/A</td><td></td></tr><tr><td colspan="4">Al plan de desarrollo:</td><td colspan="2"></td><td>10,00</td><td><div><div></div><div></div><div></div></div></td></tr></table>											Año	Programación inicial del PD	Programación	Ejecución Vigencia	Avance				De la Vigencia		Transcurrido PD		2024	10,00	10,00	10,00	100,00	<div><div></div><div></div><div></div></div>	100,00	<div><div></div><div></div><div></div></div>	2025	40,00	40,00		25,00	<div><div></div><div></div><div></div></div>	N/A		2026	70,00	70,00		14,29	<div><div></div><div></div><div></div></div>	N/A		2027	100,00	100,00		10,00	<div><div></div><div></div><div></div></div>	N/A		Al plan de desarrollo:						10,00	<div><div></div><div></div><div></div></div>
Año	Programación inicial del PD	Programación	Ejecución Vigencia	Avance																																																												
				De la Vigencia		Transcurrido PD																																																										
2024	10,00	10,00	10,00	100,00	<div><div></div><div></div><div></div></div>	100,00	<div><div></div><div></div><div></div></div>																																																									
2025	40,00	40,00		25,00	<div><div></div><div></div><div></div></div>	N/A																																																										
2026	70,00	70,00		14,29	<div><div></div><div></div><div></div></div>	N/A																																																										
2027	100,00	100,00		10,00	<div><div></div><div></div><div></div></div>	N/A																																																										
Al plan de desarrollo:						10,00	<div><div></div><div></div><div></div></div>																																																									
Retrasos y soluciones:		No se presentó retrasos en la ejecución de la meta programada para el cierre de vigencia 2024.																																																														
Avances y Logros:		Para el 2024 el Proyecto de inversión dio cumplimiento en 100% (ejecución física) a sus 4 metas programadas, de la siguiente manera: meta 1, mejora de la gestión del conocimiento y la innovación, la actualización del mapa de procesos, y la implementación de planes de trabajo para cuotas partes por pagar, escalamiento y objeciones; meta2, actualización e implementación de herramientas archivísticas e intervención del acervo documental; meta 3, adquisición e implementación de equipos tecnológicos (Access Point, Portátiles, escáneres, videobeam), Fortalecimiento e Implementación de Nuevas Funcionalidades del SIDEAF y Adquisición del módulo analítico para la herramienta SVE; y meta 4, análisis de la situación actual sobre la estrategia de Atención al pensionado, creación de base de datos de los pensionados beneficiados, realización de la Feria de Servicios y Emprendimiento-FONCEP y el seguimiento y cumplimiento al plan de acción de la Política del pensionado de acuerdo con los 4 ejes establecidos en el Decreto 305 del 2023.																																																														
8030-Fortalecimiento de la gestión de derechos prestacionales y de la política de atención al pensionado en Bogotá D.C		\$2.118,08		\$1.507,86		71,19%				\$1.450,36		68,48%																																																				
1 - Implementar 1 Estrategia(s) de Desarrollo Organizacional y Gestión prestacional	Constante	Magnitud:	1,00	1,00	100,00%	1,00	100,00%																																																									
	Tipo de anualización	Recursos \$:	\$262,34	\$262,34	100,00%			\$262,34	100,00%																																																							
2 - Implementar 1 Estrategia(s) de gestión documental	Constante	Magnitud:	1,00	1,00	100,00%	1,00	100,00%																																																									
	Tipo de anualización	Recursos \$:	\$370,00	\$220,00	59,46%			\$220,00	59,46%																																																							
3 - Renovar el 100 Por ciento del programa tecnológico y de gobierno digital.	Constante	Magnitud:	100,00	100,00	100,00%	100,00	100,00%																																																									
	Tipo de anualización	Recursos \$:	\$1.031,85	\$709,61	68,77%			\$652,49	63,23%																																																							
4 - Impulsar 1 Implementación(es) de la política de atención al pensionado en el FONCEP	Constante	Magnitud:	1,00	1,00	100,00%	1,00	100,00%																																																									
	Tipo de anualización	Recursos \$:	\$453,89	\$315,91	69,60%			\$315,53	69,52%																																																							
2333 - Generar 4 Estrategia(s) para el fortalecimiento jurídico del Distrito Capital para la prevención del daño antijurídico la participación eficiente en los procesos judiciales y extrajudiciales y la gestión del conocimiento		\$476,91		\$475,50		99,70%				\$407,17		85,38%																																																				
0136-Secretaría Jurídica Distrital																																																																
Indicador(es)																																																																
(S) 4257 - Estrategia para el fortalecimiento jurídico implementada																																																																
		<table><tr><th rowspan="2">Año</th><th rowspan="2">Programación inicial del PD</th><th rowspan="2">Programación</th><th rowspan="2">Ejecución Vigencia</th><th colspan="4">Avance</th></tr><tr><th colspan="2">De la Vigencia</th><th colspan="2">Transcurrido PD</th></tr><tr><td>2024</td><td>1,00</td><td>1,00</td><td>1,00</td><td>100,00</td><td><div><div></div><div></div><div></div></div></td><td>100,00</td><td><div><div></div><div></div><div></div></div></td></tr><tr><td>2025</td><td>1,00</td><td>1,00</td><td></td><td></td><td></td><td>N/A</td><td></td></tr><tr><td>2026</td><td>1,00</td><td>1,00</td><td></td><td></td><td></td><td>N/A</td><td></td></tr><tr><td>2027</td><td>1,00</td><td>1,00</td><td></td><td></td><td></td><td>N/A</td><td></td></tr><tr><td>Total</td><td>4,00</td><td>4,00</td><td>1,00</td><td colspan="2">Al plan de desarrollo:</td><td>25,00</td><td><div><div></div><div></div><div></div></div></td></tr></table>											Año	Programación inicial del PD	Programación	Ejecución Vigencia	Avance				De la Vigencia		Transcurrido PD		2024	1,00	1,00	1,00	100,00	<div><div></div><div></div><div></div></div>	100,00	<div><div></div><div></div><div></div></div>	2025	1,00	1,00				N/A		2026	1,00	1,00				N/A		2027	1,00	1,00				N/A		Total	4,00	4,00	1,00	Al plan de desarrollo:		25,00	<div><div></div><div></div><div></div></div>
Año	Programación inicial del PD	Programación	Ejecución Vigencia	Avance																																																												
				De la Vigencia		Transcurrido PD																																																										
2024	1,00	1,00	1,00	100,00	<div><div></div><div></div><div></div></div>	100,00	<div><div></div><div></div><div></div></div>																																																									
2025	1,00	1,00				N/A																																																										
2026	1,00	1,00				N/A																																																										
2027	1,00	1,00				N/A																																																										
Total	4,00	4,00	1,00	Al plan de desarrollo:		25,00	<div><div></div><div></div><div></div></div>																																																									
Retrasos y soluciones:		Sin retrasos.																																																														
Avances y Logros:		La Dirección Distrital de Gestión Judicial en el mes de diciembre de 2024, realizó "INFORME DE RESULTADOS DE LA ESRATEGIAS DE FORTALECIMIENTO JURIDICO" donde se detallan las acciones tendientes a dar cumplimiento a los 5 componentes de la estrategia para el fortalecimiento jurídico del Distrito Capital 2024 y se emiten conclusiones y recomendaciones para vigencia 2025.																																																														
8187-Fortalecimiento del modelo de gestión jurídica y prevención del daño antijurídico en Bogotá D.C.		\$476,91		\$475,50		99,70%				\$407,17		85,38%																																																				
4 - Implementar 4 Estrategia(s) para fortalecimiento jurídico del Distrito Capital para la prevención del daño antijuridico la participación eficiente en los procesos judiciales y extrajudiciales y la gestión del conocimiento	Suma	Magnitud:	1,00	1,00	100,00%	1,00	100,00%																																																									
	Tipo de anualización	Recursos \$:	\$476,91	\$475,50	99,70%			\$407,17	85,38%																																																							
2334 - Implementar 4 Plan(es) de acompañamiento y asesorías a las Alcaldías Locales en materia de defensa judicial y prevención del daño antijurídico en los procesos judiciales con mayor valor en pretensiones		\$123,08		\$122,47		99,50%				\$100,23		81,43%																																																				
0136-Secretaría Jurídica Distrital																																																																
Indicador(es)																																																																

TIPO DE ANUALIZACION PROGRAMADA POR LA ENTIDAD: (S) Suma (K) Constante (C) Creciente (D) Decreciente

Versión: Seguimiento

Meta proyecto de inversión con tipo de anualización diferente a suma. Se debe observar el valor programado y ejecutado de sus magnitudes en cada vigencia. La programación y ejecución de magnitud de metas de proyecto de inversión incluye la vigencia actual y la vigencia anterior según desagregación efectuada por la entidad, mientras que los recursos corresponden únicamente a la vigencia actual.

Secretaría Distrital de Planeación/ Subsecretaría de Planeación de la Inversión

Sistema de Seguimiento al Plan Distrital de Desarrollo - Segplan 2

Fecha de impresión:

Código del reporte:

Fecha de la versión del diseño:

Lunes 03 feb 2025 11:29

PA\_RepoCGI\_02\_Estructura

11/04/2021 V 1.1

Página 294 de 310



<div><div><div><div><div><div><span></span></div><div>ALCALDÍA MAYOR DE BOGOTÁ D.C.</div><div>SECRETARÍA DE PLANEACIÓN</div></div></div><div><div><div><span></span></div><div>BOGOTÁ</div></div></div></div></div></div>		Plan de Desarrollo Distrital: 17 - Bogotá Camina Segura																																																													
Reporte de gestión e inversión por estructura del plan de desarrollo																																																															
En millones de pesos																																																															
Fecha de Corte: 31/12/2024																																																															
		2024																																																													
Objetivo Estratégico / Programa / Meta Plan de Desarrollo / Entidad / Indicador / Proyecto / Actividad		Programado		Compromisos / Contratado		%	Entregado		%	Giros		%																																																			
5 - Bogotá confía en su gobierno		\$778.701,54		\$712.450,75		91,49%				\$449.165,51		57,68%																																																			
(S) 4258 - Planes de acompañamiento y asesorías a Alcaldías Locales en materia de defensa judicial y prevención del daño antijurídico																																																															
		<table><tr><th rowspan="2">Año</th><th rowspan="2">Programación inicial del PD</th><th rowspan="2">Programación</th><th rowspan="2">Ejecución Vigencia</th><th colspan="4">Avance</th></tr><tr><th colspan="2">De la Vigencia</th><th colspan="2">Transcurrido PD</th></tr><tr><td>2024</td><td>1,00</td><td>1,00</td><td>1,00</td><td>100,00</td><td>☆</td><td>100,00</td><td>☆</td></tr><tr><td>2025</td><td>1,00</td><td>1,00</td><td></td><td></td><td></td><td>N/A</td><td></td></tr><tr><td>2026</td><td>1,00</td><td>1,00</td><td></td><td></td><td></td><td>N/A</td><td></td></tr><tr><td>2027</td><td>1,00</td><td>1,00</td><td></td><td></td><td></td><td>N/A</td><td></td></tr><tr><td>Total</td><td>4,00</td><td>4,00</td><td>1,00</td><td colspan="2">Al plan de desarrollo:</td><td>25,00</td><td>!</td></tr></table>										Año	Programación inicial del PD	Programación	Ejecución Vigencia	Avance				De la Vigencia		Transcurrido PD		2024	1,00	1,00	1,00	100,00	☆	100,00	☆	2025	1,00	1,00				N/A		2026	1,00	1,00				N/A		2027	1,00	1,00				N/A		Total	4,00	4,00	1,00	Al plan de desarrollo:		25,00	!
Año	Programación inicial del PD	Programación	Ejecución Vigencia	Avance																																																											
				De la Vigencia		Transcurrido PD																																																									
2024	1,00	1,00	1,00	100,00	☆	100,00	☆																																																								
2025	1,00	1,00				N/A																																																									
2026	1,00	1,00				N/A																																																									
2027	1,00	1,00				N/A																																																									
Total	4,00	4,00	1,00	Al plan de desarrollo:		25,00	!																																																								
Retrasos y soluciones: No se presentaron retrasos.																																																															
Avances y Logros: Con las actividades realizadas en el mes de diciembre, la Dirección Distrital de Gestión Judicial dio cumplimiento a la actividad propuesta en el plan de trabajo, realizando el "INFORME DE LOS RESULTADOS DEL PLAN DE TRABAJO CON LAS ALCALDÍAS LOCALES DEFINIDAS PARA LA INTERVENCIÓN", donde se plasmaron conclusiones de actividades, labores y estrategias identificadas en vigencia 2024.																																																															
8187-Fortalecimiento del modelo de gestión jurídica y prevención del daño antijurídico en Bogotá D.C.		\$123,08		\$122,47		99,50%				\$100,23		81,43%																																																			
2 - Implementar 4 Plan(es) de acompañamiento y asesorías a las Alcaldías Locales en materia de defensa judicial y prevención del daño antijurídico en los procesos judiciales con mayor valor en pretensiones.	Suma	Magnitud:	1,00	1,00	100,00%	1,00	100,00%																																																								
	Tipo de anualización	Recursos \$:	\$123,08	\$122,47	99,50%			\$100,23	81,43%																																																						
2335 - Producir el 100 % de los informes estratégicos en el marco de un modelo de formulación, seguimiento y evaluación a los planes de desarrollo distrital y locales, con información oportuna y de calidad a la ciudad para el análisis del avance de sus planes e inversiones y la toma de decisiones en política pública		\$899,12		\$851,49		94,70%				\$671,21		74,65%																																																			
0120-Secretaría Distrital de Planeacion																																																															
Indicador(es)																																																															
(K) 4259 - Porcentaje de avance de informes estratégicos producidos																																																															
		<table><tr><th rowspan="2">Año</th><th rowspan="2">Programación inicial del PD</th><th rowspan="2">Programación</th><th rowspan="2">Ejecución Vigencia</th><th colspan="4">Avance</th></tr><tr><th colspan="2">De la Vigencia</th><th colspan="2">Transcurrido PD</th></tr><tr><td>2024</td><td>100,00</td><td>100,00</td><td>100,00</td><td>100,00</td><td>☆</td><td>100,00</td><td>☆</td></tr><tr><td>2025</td><td>100,00</td><td>100,00</td><td></td><td></td><td></td><td>N/A</td><td></td></tr><tr><td>2026</td><td>100,00</td><td>100,00</td><td></td><td></td><td></td><td>N/A</td><td></td></tr><tr><td>2027</td><td>100,00</td><td>100,00</td><td></td><td></td><td></td><td>N/A</td><td></td></tr><tr><td colspan="4"></td><td colspan="2">Al plan de desarrollo:</td><td>25,00</td><td>!</td></tr></table>										Año	Programación inicial del PD	Programación	Ejecución Vigencia	Avance				De la Vigencia		Transcurrido PD		2024	100,00	100,00	100,00	100,00	☆	100,00	☆	2025	100,00	100,00				N/A		2026	100,00	100,00				N/A		2027	100,00	100,00				N/A						Al plan de desarrollo:		25,00	!
Año	Programación inicial del PD	Programación	Ejecución Vigencia	Avance																																																											
				De la Vigencia		Transcurrido PD																																																									
2024	100,00	100,00	100,00	100,00	☆	100,00	☆																																																								
2025	100,00	100,00				N/A																																																									
2026	100,00	100,00				N/A																																																									
2027	100,00	100,00				N/A																																																									
				Al plan de desarrollo:		25,00	!																																																								
Retrasos y soluciones: N/A																																																															
Avances y Logros: Beneficio Se brindó asistencia a las gerencias de programa para el reporte de información hasta su validación, se terminaron las actividades de armonización y gerencia de programas y asistencia técnica a las entidades del sector educación en los procesos de Segplan 2.0. Las entidades líderes realizaron las reuniones de socialización de los trazadores de acuerdo con lo indicado en la socialización y se avanzó con las tareas a realizar por las partes, Se adelantaron todas las tareas del cronograma para tener los informes finales y su publicación en la página web de la SDP junto con el tablero de control de los Trazadores, La ciudadanía en general cuenta con informes del avance de cada Trazador presupuestal y con información disponible para su consulta. Desde la DPSIPDL se expidió la circular 025 de 2024, con los lineamientos para la formulación de los proyectos de inversión de las Alcaldías Locales en el marco de los Planes De Desarrollo Locales 2025 – 2028. Se expidió la circular conjunta 0014 del 04 de octubre de 2024 con la guía de cierre presupuestal 2024 y programación presupuestal vigencia 2025 de los Fondos de Desarrollo Local.																																																															
8074-Fortalecimiento de la información oportuna, clara y confiable para un seguimiento integral de los proyectos de inversión y los planes de desarrollo distrital y local Bogotá D.C.		\$899,12		\$851,49		94,70%				\$671,21		74,65%																																																			
1 - Asesorar 68 Entidad(es) (48 distritales y 20 Alcaldías Locales), en sus procesos de formulación, seguimiento y ejecución de la inversión, presupuestos públicos, regalías y procesos APP	Constante	Magnitud:	68,00	68,00	100,00%	68,00	100,00%																																																								
	Tipo de anualización	Recursos \$:	\$899,12	\$851,49	94,70%			\$671,21	74,65%																																																						
2 - optimizar 1 Sistema(s) de información que permita la captura de información y su posterior disposición, para contar con datos actualizados, oportunos veraces y confiables, para la toma de decisiones de ciudad	Suma	Magnitud:	0,00	0,00																																																											
	Tipo de anualización	Recursos \$:	\$0,00	\$0,00				\$0,00																																																							
2336 - Recaudar \$ 63,78 Billón(es) de pesos constantes de 2024 en ingresos tributarios para el periodo 2024-2027 por recaudo oportuno y gestión antievasión		\$14.184,27		\$10.421,72		73,47%				\$8.758,88		61,75%																																																			
0111-Secretaría Distrital de Hacienda																																																															
Indicador(es)																																																															

TIPO DE ANUALIZACION PROGRAMADA POR LA ENTIDAD: (S) Suma (K) Constante (C) Creciente (D) Decreciente

Versión: Seguimiento

Meta proyecto de inversión con tipo de anualización diferente a suma. Se debe observar el valor programado y ejecutado de sus magnitudes en cada vigencia. La programación y ejecución de magnitud de metas de proyecto de inversión incluye la vigencia actual y la vigencia anterior según desagregación efectuada por la entidad, mientras que los recursos corresponden únicamente a la vigencia actual.

Secretaría Distrital de Planeación/ Subsecretaría de Planeación de la Inversión

Sistema de Seguimiento al Plan Distrital de Desarrollo - Segplan 2

Fecha de impresión: Lunes 03 feb 2025 11:29

Código del reporte: PA\_RepoCGI\_02\_Estructura

Fecha de la versión del diseño: 11/04/2021 V 1.1

Página 295

de 310

**Plan de Desarrollo Distrital: 17 - Bogotá Camina Segura**

**Reporte de gestión e inversión por estructura del plan de desarrollo**

**En millones de pesos**

**Fecha de Corte: 31/12/2024**

Objetivo Estratégico / Programa / Meta Plan de Desarrollo / Entidad / Indicador / Proyecto / Actividad		Programado	Compromisos / Contratado	%	Entregado	%	Giros	%
5 - Bogotá confía en su gobierno		\$778.701,54	\$712.450,75	91,49%			\$449.165,51	57,68%
(S) 4260 - Billones de pesos constantes de 2024 recaudados								
		Año	Programación inicial del PD	Programación	Ejecución Vigencia	Avance		
						De la Vigencia	Transcurrido PD	
		2024	15,23	15,10	14,78	97,88	97,88	
		2025	15,63	15,76			N/A	
		2026	16,17	16,17			N/A	
		2027	16,75	16,75			N/A	
		Total	63,78	63,78	14,78	Al plan de desarrollo:	23,17	
Retrasos y soluciones:		No se presentaron.						
Avances y Logros:		El recaudo tributario del Distrito se cumplió en un 97.9% de la meta establecida para la vigencia, cabe resaltar que la mayor participación de dicho recaudo corresponde a los impuestos de Industria y Comercio con un 47%, seguido de predial con un 32% y vehículos con un 10%						
7542-Fortalecimiento de los criterios de calidad del gasto para el análisis y toma de decisiones en las finanzas públicas de Bogotá D.C.								
1 - Optimizar 4 Herramienta(s) presupuestales para mejorar la planificación y gestión presupuestal del distrito capital con criterios de calidad del gasto		Suma	Magnitud:					
		Tipo de anualización	Recursos \$:					
2 - Actualizar 1 Manual(es) Operativo presupuestal del Distrito optimizando los trámites presupuestales susceptibles de mejora		Suma	Magnitud:					
		Tipo de anualización	Recursos \$:					
3 - Implementar recomendaciones en 4 Sector(es) con mayor impacto en las finanzas del Distrito Capital, para disminuir los niveles de riesgo fiscal		Suma	Magnitud:					
		Tipo de anualización	Recursos \$:					
4 - Implementar 1 Portal(es) de transparencia para facilitar el acceso, comprensión y seguimiento de las finanzas públicas por parte de la ciudadanía		Suma	Magnitud:					
		Tipo de anualización	Recursos \$:					
7661-Implementación de un modelo de Arquitectura definido para la operación del ERP de la Secretaría Distrital de Hacienda			\$12.181,99	\$8.419,44	69,11%		\$6.758,21	55,48%
4 - Operar 100 Por ciento de la plataforma como servicio		Suma	Magnitud:	100,00	100,00	100,00%	100,00	100,00%
		Tipo de anualización	Recursos \$:	\$10.161,50	\$8.419,44	82,86%	\$6.758,21	66,51%
8 - Implementar 100 Por ciento de la operación de ICA y RetelICA en BogData		Suma	Magnitud:	5,00	0,00	0,00%	0,00	
		Tipo de anualización	Recursos \$:	\$2.020,49	\$0,00	0,00%	\$0,00	0,00%
7986-Mejoramiento de los Ingresos Tributarios Bogotá D.C.			\$2.002,28	\$2.002,28	100,00%		\$2.000,67	99,92%
1 - Ejecutar 774175 Acción(es) para fortalecer la atención presencial y el control en territorio e informar y orientar acerca de las obligaciones tributarias		Suma	Magnitud:	65.000,00	76.867,00	118,26%	76.867,00	118,26%
		Tipo de anualización	Recursos \$:	\$1.669,02	\$1.669,02	100,00%	\$1.667,41	99,90%
2 - Efectuar 116589 Acción(es) para controlar el cumplimiento de las obligaciones de los responsables de impuestos distritales		Suma	Magnitud:	7.750,00	9.422,00	121,57%	9.422,00	121,57%
		Tipo de anualización	Recursos \$:	\$333,26	\$333,26	100,00%	\$333,26	100,00%
39 - Camino hacia una democracia deliberativa con un gobierno cercano a la gente y con participación ciudadana			\$59.688,62	\$57.916,24	97,03%		\$32.933,52	55,18%
2337 - Alcanzar 78 Punto(s) en el índice de satisfacción frente a los trámites que presta la Secretaría Distrital de Hacienda			\$1.040,00	\$1.028,99	98,94%		\$802,14	77,13%
0111-Secretaria Distrital de Hacienda								
Indicador(es)								
(C) 4261 - Nivel de satisfacción de las y los contribuyentes								
		Año	Programación inicial del PD	Programación	Ejecución Vigencia	Avance		
						De la Vigencia	Transcurrido PD	
		2024	68,00	68,00	73,00	600,00	600,00	
		2025	70,00	70,00			N/A	
		2026	73,00	73,00			N/A	
		2027	78,00	78,00			N/A	
						Al plan de desarrollo:	54,55	
Retrasos y soluciones:		No se presentaron.						
Avances y Logros:		A la fecha, se realizó el trabajo de campo, realizando la encuesta a los grupos de valor de la SHD. Para el grupo Contribuyentes se realizaron 2,494 encuestas, estimadas sobre una muestra de 2,493, representando un alcance del 100% de cumplimiento, con un margen de error calculado a partir del nivel de confianza del 95%.  De acuerdo con los resultados preliminares, el nivel de satisfacción de las y los contribuyentes de la SDH a 31 de diciembre de 2024 fue de 73, superando la meta establecida para la vigencia.						

TIPO DE ANUALIZACION PROGRAMADA POR LA ENTIDAD: (S) Suma (K) Constante (C) Creciente (D) Decreciente

Versión: Seguimiento

La programación y ejecución de magnitud de proyecto de inversión incluye la vigencia actual y la vigencia anterior según desagregación efectuada por la entidad, mientras que los recursos corresponden únicamente a la vigencia actual.

<div><div><div><div><div><div><span></span></div><div>ALCALDÍA MAYOR DE BOGOTÁ D.C.</div><div>SECRETARÍA DE PLANEACIÓN</div></div></div><div><div><div><span></span></div><div>BOGOTÁ</div></div></div></div></div></div>		Plan de Desarrollo Distrital: 17 - Bogotá Camina Segura							
Reporte de gestión e inversión por estructura del plan de desarrollo									
En millones de pesos									
Fecha de Corte: 31/12/2024									
			2024						
Objetivo Estratégico / Programa / Meta Plan de Desarrollo / Entidad / Indicador / Proyecto / Actividad			Programado	Compromisos / Contratado	%	Entregado	%	Giros	%
5 - Bogotá confía en su gobierno			\$778.701,54	\$712.450,75	91,49%			\$449.165,51	57,68%
8067-Fortalecimiento de la experiencia ciudadana con los servicios de la Secretaría Distrital de Hacienda Bogotá D.C.			\$1.040,00	\$1.028,99	98,94%			\$802,14	77,13%
1 - Implementar 3 Iniciativa(s) que le permitan a la Secretaría de Hacienda potencializar la comunicación con los ciudadanos generando cercanía y claridad en los temas tributarios	Suma	Magnitud:							
	Tipo de anualización	Recursos \$:							
2 - Gestionar el 100 Por ciento de la atención ciudadana en los canales presencial y escrito de la SDH, garantizando la continuidad en la prestación del servicio y agilidad en las respuestas	Constante	Magnitud:	100,00	100,00	100,00%	100,00	100,00%		
	Tipo de anualización	Recursos \$:	\$1.040,00	\$1.028,99	98,94%			\$802,14	77,13%
3 - Implementar 3 Herramienta(s) tecnológicas para fortalecer, homogenizar la información de los contribuyentes	Suma	Magnitud:	0,00						
	Tipo de anualización	Recursos \$:	\$0,00						
2338 - Constituir 4 Módulo(s) de atención relacionamiento y política con sentido entre la administración distrital las corporaciones de elección popular y la ciudadanía que responda de manera estratégica oportuna efectiva y resolutive las solicitudes cotidianas normativas y logísticas para la ciudad con un enfoque de interseccionalidad			\$789,45	\$765,88	97,01%			\$565,49	71,63%
0110-Secretaria Distrital de Gobierno									
Indicador(es)									
(K) 4262 - Porcentaje de constitución de los módulos de atención relacionamiento y política con sentido entre la administración distrital las									
			Año	Programación inicial del PD	Programación	Ejecución Vigencia	Avance		
							De la Vigencia	Transcurrido PD	
			2024	100,00	100,00	100,00	100,00	100,00	
			2025	100,00	100,00			N/A	
			2026	100,00	100,00			N/A	
			2027	100,00	100,00			N/A	
			Al plan de desarrollo:				25,00		
Retrasos y soluciones: NO SE PRESENTAN									
Avances y Logros: Durante la vigencia del PDD Bogotá Camina Segura del 2024, se realizaron de 6 comités ordinarios, con la participación de los enlaces de cada entidad ante el Concejo de Bogotá y Congreso de la República, en los que se impartieron directrices y enfoques acerca de cómo se deben llevar las relaciones con los actores políticos en diferentes espacios									
8020-Fortalecimiento de las relaciones estratégicas de los actores políticos de los diferentes niveles que influyan en la implementación de los programas de la administración Distrital Bogotá D.C.			\$789,45	\$765,88	97,01%			\$565,49	71,63%
1 - Realizar 100 Por ciento de la coordinación e interlocución permanente entre los sectores y/o entidades de la Administración y los actores políticos del nivel nacional, distrital y local, a fin de gestionar los temas de interés y de impacto para los planes, programas y proyectos del gobierno distrital.	Constante	Magnitud:	100,00	100,00	100,00%	100,00	100,00%		
	Tipo de anualización	Recursos \$:	\$113,33	\$113,30	99,97%			\$83,00	73,24%
2 - Atender 100 Por ciento los trámites relacionados con asuntos normativos y legislativos de la ciudad y promovidos por los actores políticos y la administración distrital, oportuna, eficiente y resolutivamente	Constante	Magnitud:	100,00	100,00	100,00%	100,00	100,00%		
	Tipo de anualización	Recursos \$:	\$131,43	\$128,14	97,50%			\$105,56	80,32%
3 - Responder 100 Por ciento de las proposiciones y debates de control político que sean solicitados por las corporaciones de elección popular y los actores políticos con injerencia en Bogotá	Constante	Magnitud:	100,00	100,00	100,00%	100,00	100,00%		
	Tipo de anualización	Recursos \$:	\$74,09	\$74,08	99,99%			\$63,75	86,04%
4 - Atender y articular 100 Por ciento de las mesas de gestión territorial que sean promovidas por los actores políticos que buscan resolver problemáticas cotidianas en las comunidades y territorios.	Constante	Magnitud:	100,00	100,00	100,00%	100,00	100,00%		
	Tipo de anualización	Recursos \$:	\$125,01	\$124,98	99,98%			\$89,25	71,39%
5 - Responder 100 Por ciento de las solicitudes y peticiones promovidas por los actores políticos con injerencia en Bogotá.	Constante	Magnitud:	100,00	100,00	100,00%	100,00	100,00%		
	Tipo de anualización	Recursos \$:	\$60,20	\$60,19	99,98%			\$47,20	78,41%
6 - Acompañar 100 Por ciento de los procesos y solicitudes locales que sean solicitados por las Juntas Administradoras Locales de Bogotá	Constante	Magnitud:	100,00	100,00	100,00%	100,00	100,00%		
	Tipo de anualización	Recursos \$:	\$57,56	\$57,54	99,97%			\$27,74	48,19%

TIPO DE ANUALIZACION PROGRAMADA POR LA ENTIDAD: (S) Suma (K) Constante (C) Creciente (D) Decreciente

Versión: Seguimiento

Meta proyecto de inversión con tipo de anualización diferente a suma. Se debe observar el valor programado y ejecutado de sus magnitudes en cada vigencia. La programación y ejecución de magnitud de metas de proyecto de inversión incluye la vigencia actual y la vigencia anterior según desagregación efectuada por la entidad, mientras que los recursos corresponden únicamente a la vigencia actual.



## Plan de Desarrollo Distrital: 17 - Bogotá Camina Segura

**Reporte de gestión e inversión por estructura del plan de desarrollo**  
**En millones de pesos**

**Fecha de Corte: 31/12/2024**

Objetivo Estratégico / Programa / Meta Plan de Desarrollo / Entidad / Indicador / Proyecto / Actividad			Programado	Compromisos / Contratado	%	Entregado	%	Giros	%	
5 - Bogotá confía en su gobierno			\$778.701,54	\$712.450,75	91,49%			\$449.165,51	57,68%	
7 - Coordinar 100 Por ciento de los asuntos logísticos que garantizan la democracia y la participación de los ciudadanos en los procesos electorales típicos y atípicos, conforme a los calendarios remitidos por la Registraduría Nacional del Estado Civil.	Constante	Magnitud: 100,00		100,00	100,00%	100,00	100,00%			
	Tipo de anualización	Recursos \$:	\$54,47	\$34,56	63,45%			\$19,79	36,33%	
8 - Diseñar e implementar 7 Tablero(s) de seguimiento de las relaciones políticas con la información consolidada mediante la Herramienta Estratégica de Seguimiento y Monitoreo de Asuntos Políticos (HESMAP)	Suma	Magnitud: 1,00		1,00	100,00%	1,00	100,00%			
	Tipo de anualización	Recursos \$:	\$103,00	\$102,73	99,74%			\$66,09	64,17%	
9 - Diseñar y elaborar 10 Documento(s) de investigación y/o artículos sobre las diferentes coyunturas y estrategias políticas que sean de interés para la administración distrital.	Suma	Magnitud: 1,00		1,00	100,00%	1,00	100,00%			
	Tipo de anualización	Recursos \$:	\$50,20	\$50,20	100,00%			\$44,30	88,25%	
10 - Garantizar 100 Por ciento de mantenimiento de herramientas, cargue de información y seguimiento a procesos de la Dirección de Relaciones Políticas	Constante	Magnitud: 100,00		100,00	100,00%	100,00	100,00%			
	Tipo de anualización	Recursos \$:	\$20,16	\$20,16	100,00%			\$18,81	93,30%	
2339 - Crear 1 Portal(es) transaccional para el acceso ágil y sencillo a toda la oferta de trámites y servicios del Distrito Capital			\$299,42	\$298,77	99,78%			\$282,81	94,45%	
0104-Secretaria General										
Indicador(es)										
(C) 4263 - Portal web de trámites y servicios del Distrito Capital creado										
			Año	Programación inicial del PD	Programación	Ejecución Vigencia	Avance			
							De la Vigencia	Transcurrido PD		
			2024	0,10	0,10	0,10	100,00	☆	100,00	☆
			2025	0,40	0,40		25,00	!	N/A	
			2026	0,75	0,75		13,33	!	N/A	
			2027	1,00	1,00		10,00	!	N/A	
			Al plan de desarrollo:				10,00		!	
Retrasos y soluciones:			No se presentaron retrasos para el período del reporte							
Avances y Logros:			En el marco del plan de desarrollo Bogotá Camina Segura con corte a 31 de diciembre de 2024, la Secretaria General avanzó en las siguientes acciones:							
			<ul style="list-style-type: none"><li>Se realizó el documento diagnóstico donde se recopilan las necesidades de recepción y gestión de solicitudes, disposición de trámites, OPAS y CAIP, y demás identificadas para mejorar la experiencia al ciudadano desde un portal que centraliza los servicios dispuestos por el distrito.</li><li>Se realizaron sesiones con dos proveedores del mercado: Verint y Oracle, con el fin de conocer las soluciones similares que se pudieran incorporar para dar solución a la problemática del integrador.</li><li>En un trabajo conjunto entre la SSC, SDH, OTIC, CDTIC e iBO se realizó el prototipo del landing de pagos Bogotá que se ha validado en varias ocasiones con representantes de todas las áreas mencionadas, hasta la definición de un diseño final con alcance a la primera fase. Este trabajo contempló un ejercicio presencial de ideación con los involucrados y ejercicios de co - creación y validación con ciudadanos en dos bloques de trabajo, antes y después del diseño; por lo que las verificaciones a la propuesta tienen un componente con importante con el concepto del ciudadano.</li></ul>							
8129-Optimización del servicio a la ciudadanía para aumentar la confianza en la administración distrital de Bogotá D.C.			\$299,42	\$298,77	99,78%			\$282,81	94,45%	
3 - Diseñar 1 Portal(es) transaccional que permita el acceso ágil y sencillo a toda la oferta de trámites y servicios del Distrito Capital.	Creciente	Magnitud: 0,10		0,10	100,00%	0,10	100,00%			
	Tipo de anualización	Recursos \$:	\$48,11	\$48,11	100,00%			\$48,11	100,00%	
4 - Acompañar al 100 Por ciento de entidades del Distrito Capital programadas en el desarrollo de las políticas de racionalización de trámites, de servicio a la ciudadanía y el modelo de relacionamiento con la ciudadanía.	Constante	Magnitud: 100,00		100,00	100,00%	100,00	100,00%			
	Tipo de anualización	Recursos \$:	\$251,31	\$250,66	99,74%			\$234,70	93,39%	
2340 - Desarrollar el 100 % de mejoramiento en la atención, participación ciudadana incidente y formación para la atención integral con enfoques de género, diferencial y territorial, a través de los canales definidos por cada entidad, del Sector Movilidad			\$39.778,50	\$39.423,08	99,11%			\$18.346,09	46,12%	
0113-Secretaria Distrital de Movilidad										
Indicador(es)										

TIPO DE ANUALIZACION PROGRAMADA POR LA ENTIDAD: (S) Suma (K) Constante (C) Creciente (D) Decreciente

Versión: Seguimiento

La programación y ejecución de magnitud de proyecto de inversión incluye la vigencia actual y la vigencia anterior según desagregación efectuada por la entidad, mientras que los recursos corresponden únicamente a la vigencia actual.



<div><div><div><div><div><div><span></span></div><div>ALCALDÍA MAYOR DE BOGOTÁ D.C.</div><div>SECRETARÍA DE PLANEACIÓN</div></div></div><div><div><div><span></span></div><div>BOGOTÁ</div></div></div></div></div></div>		Plan de Desarrollo Distrital: 17 - Bogotá Camina Segura								
Reporte de gestión e inversión por estructura del plan de desarrollo										
En millones de pesos										
Fecha de Corte: 31/12/2024										
		2024								
Objetivo Estratégico / Programa / Meta Plan de Desarrollo / Entidad / Indicador / Proyecto / Actividad		Programado	Compromisos / Contratado	%	Entregado	%	Giros	%		
5 - Bogotá confía en su gobierno		\$778.701,54	\$712.450,75	91,49%			\$449.165,51	57,68%		
8012-Implementación de espacios de participación ciudadana incidente en la Secretaría Distrital de Movilidad de Bogotá D.C.		\$1.779,94	\$1.764,10	99,11%			\$902,15	50,68%		
1 - Aumentar a 56164 Persona(s) que participan en los espacios que crea la Secretaría Distrital de Movilidad, de acuerdo con el enfoque poblacional-diferencial y de género	Creciente	Magnitud:	40.715,00	40.715,00	100,00%	40.715,00	100,00%			
	Tipo de anualización	Recursos \$:	\$1.357,62	\$1.349,54	99,40%		\$686,07	50,53%		
2 - Crear 12 Documento(s) de lineamientos técnicos sociales, de acuerdo con el enfoque poblacional-diferencial y de género	Suma	Magnitud:	3,00	3,00	100,00%	3,00	100,00%			
	Tipo de anualización	Recursos \$:	\$422,32	\$414,56	98,16%		\$216,08	51,16%		
0227-Unidad Administrativa Especial de Rehabilitacion y Mantenimiento Vial-UAERMV										
Indicador(es)										
(K) 4264 - Nivel de satisfacción a la ciudadanía por parte de las entidades del Sector										
		Año	Programación inicial del PD	Programación	Ejecución Vigencia	Avance				
						De la Vigencia	Transcurrido PD			
		2024	100,00	100,00	87,10	87,10	87,10	87,10		
		2025	100,00	100,00			N/A			
		2026	100,00	100,00			N/A			
		2027	100,00	100,00			N/A			
						Al plan de desarrollo:	21,78			
Retrasos y soluciones:		No presenta.								
Avances y Logros:		El resultado de satisfacción de las partes interesadas del segundo semestre del 2024 es del 87,10%, de acuerdo a las encuestas realizadas a 876 personas, distribuidas de la siguiente manera: 811 usuarios/beneficiarios directos de las obras y 65 colaboradores de la UMV. De este total, 763 personas (87,10%) expresaron estar satisfechas, mientras que 112 (12,8%) manifestaron insatisfacción.  Los datos provienen de las siguientes encuestas de satisfacción: Encuesta de satisfacción de usuarios/beneficiarios: Esta medición se realizó durante el segundo semestre del 2024, abarcando a 811 ciudadanos beneficiarios directos de las obras. Los resultados muestran que 700 personas (86,3%) se encuentran satisfechas con las intervenciones realizadas, mientras que 111 personas (13,7%) expresaron insatisfacción.  Encuesta de satisfacción del cliente interno: Esta medición se realizó durante el cuarto trimestre mediante una encuesta enviada a través del correo institucional a 65 colaboradores de la UMV. Los resultados muestran que 63 personas (96,9%) están satisfechas con su trabajo, 1 persona (1,5%) está insatisfecha, y 1 persona (1,5%) no respondió.								
8208-Fortalecimiento de la atención y participación ciudadana con enfoques de género, diferencial y territorial en Bogotá D.C.		\$288,16	\$213,37	74,05%			\$74,49	25,85%		
1 - Diseñar e implementar 1 Estrategia(s) de promoción a la participación ciudadana con enfoque de género, diferencial y territorial.	Suma	Magnitud:	0,12	0,12	100,00%	0,12	100,00%			
	Tipo de anualización	Recursos \$:	\$288,16	\$213,37	74,05%		\$74,49	25,85%		
0262-Empresa de Transporte del Tercer Milenio Transmilenio S.A										
Indicador(es)										
(C) 4735 - Porcentaje de avance en el mejoramiento en la atención, participación ciudadana incidente y formación para la atención integral con										
		Año	Programación inicial del PD	Programación	Ejecución Vigencia	Avance				
						De la Vigencia	Transcurrido PD			
		2024	5,00	5,00	5,00	100,00	100,00	100,00		
		2025	35,00	35,00		14,29	N/A			
		2026	65,00	65,00		7,69	N/A			
		2027	100,00	100,00		5,00	N/A			
						Al plan de desarrollo:	5,00			
Retrasos y soluciones:		No se presentaron retrasos								
Avances y Logros:		Avance Meta PDD  Meta de tipo creciente cuyo avance es de 5% con respecto al 5% esperado para la vigencia 2024.  En el marco del fortalecimiento de la información, comunicación y atención al usuario, se promovió las buenas prácticas en el uso del SITP ejecutando actividades para mejorar la experiencia de viaje. A continuación, se describen los principales logros:  Estrategia de comunicación en coordinación con la Alcaldía Mayor para que los usuarios "vuelvan a creer" en el Sistema de Transporte de su ciudad denominada Bogotá Mi Ciudad Mi Casa. Apropiación en los usuarios de redes sociales sobre el Sistema Estrategia para fomentar el respeto de los espacios y accesos definidos para personas con movilidad reducida. Estrategia de intervención territorios para incentivar el aprovechamiento de las actividades pedagógicas y la participación ciudadana. Estrategia para promover buenas prácticas a partir del respeto, transparencia y empatía. Promoción de la humanización, respeto y buen trato hacia el personal que labora en el Sistema. Tomas en estaciones y portales, generando acercamiento a usuarios con el fin de escuchar sus PQRS. Estrategias de comunicación sobre canales de atención. Fortalecimiento de la Defensoría con la ciudadanía usuaria de TMSA. Aprovechamiento de las actividades pedagógicas y la participación ciudadana. Actividades pedagógicas en el componente Zonal. Implementación de estrategias relacionadas con Políticas Públicas Distritales. Acciones de cultura ciudadana.								
7526-Fortalecimiento de la Información, Comunicación y Atención al Usuario en el uso del Sistema Integrado de Transporte Público de Bogotá D.C.		\$9.447,15	\$9.322,82	98,68%			\$2.728,99	28,89%		
TIPO DE ANUALIZACION PROGRAMADA POR LA ENTIDAD: (S) Suma (K) Constante (C) Creciente (D) Decreciente										
Versión: Seguimiento										
Meta proyecto de inversión con tipo de anualización diferente a suma. Se debe observar el valor programado y ejecutado de sus magnitudes en cada vigencia. La programación y ejecución de magnitud de metas de proyecto de inversión incluye la vigencia actual y la vigencia anterior según desagregación efectuada por la entidad, mientras que los recursos corresponden únicamente a la vigencia actual.										
Secretaría Distrital de Planeación/ Subsecretaría de Planeación de la Inversión				Fecha de impresión:		Lunes 03 feb 2025 11:29				
Sistema de Seguimiento al Plan Distrital de Desarrollo - Segplan 2				Código del reporte:		PA_RepoCGI_02_Estructura				
				Fecha de la versión del diseño:		11/04/2021 V 1.1				
				Página 300 de 310						



<div><div><div><div><div><div><span></span></div><div>ALCALDÍA MAIOR DE BOGOTÁ D.C.</div></div></div><div><div><div><span></span></div><div>BOGOTÁ</div></div></div></div></div></div>		Plan de Desarrollo Distrital: 17 - Bogotá Camina Segura																																																														
		Reporte de gestión e inversión por estructura del plan de desarrollo																																																														
		En millones de pesos																																																														
		Fecha de Corte: 31/12/2024																																																														
		2024																																																														
Objetivo Estratégico / Programa / Meta Plan de Desarrollo / Entidad / Indicador / Proyecto / Actividad		Programado		Compromisos / Contratado		%	Entregado		%	Giros		%																																																				
5 - Bogotá confía en su gobierno		\$778.701,54		\$712.450,75		91,49%				\$449.165,51		57,68%																																																				
1 - Implementar 1 Estrategia(s) de información, comunicación y atención al usuario a través del fortalecimiento de las buenas prácticas en el uso del Sistema Integrado de Transporte Público - SITP	Creciente	Magnitud:	0,05	0,05	100,00%	0,05	100,00%																																																									
	Tipo de anualización	Recursos \$:	\$9.447,15	\$9.322,82	98,68%					\$2.728,99	28,89%																																																					
2341 - Ejecutar el 100 % de las acciones que garanticen el cumplimiento de los productos en las Políticas Públicas Distritales a cargo de IDPAC con enfoque de género poblacional y diferencial		\$567,05		\$508,52		89,68%				\$450,84		79,51%																																																				
0220-Instituto Distrital de la Participacion y Accion Comunal-IDPAC																																																																
Indicador(es)																																																																
(S) 4265 - Porcentaje anual de las acciones que garanticen el cumplimiento de los productos en las Políticas Públicas Distritales a cargo de IDPAC																																																																
		<table><tr><th rowspan="2">Año</th><th rowspan="2">Programación inicial del PD</th><th rowspan="2">Programación</th><th rowspan="2">Ejecución Vigencia</th><th colspan="4">Avance</th></tr><tr><th colspan="2">De la Vigencia</th><th colspan="2">Transcurrido PD</th></tr><tr><td>2024</td><td>25,00</td><td>25,00</td><td>25,00</td><td>100,00</td><td></td><td>100,00</td><td></td></tr><tr><td>2025</td><td>25,00</td><td>25,00</td><td></td><td></td><td></td><td>N/A</td><td></td></tr><tr><td>2026</td><td>25,00</td><td>25,00</td><td></td><td></td><td></td><td>N/A</td><td></td></tr><tr><td>2027</td><td>25,00</td><td>25,00</td><td></td><td></td><td></td><td>N/A</td><td></td></tr><tr><td>Total</td><td>100,00</td><td>100,00</td><td>25,00</td><td colspan="2">Al plan de desarrollo:</td><td>25,00</td><td></td></tr></table>											Año	Programación inicial del PD	Programación	Ejecución Vigencia	Avance				De la Vigencia		Transcurrido PD		2024	25,00	25,00	25,00	100,00		100,00		2025	25,00	25,00				N/A		2026	25,00	25,00				N/A		2027	25,00	25,00				N/A		Total	100,00	100,00	25,00	Al plan de desarrollo:		25,00	
Año	Programación inicial del PD	Programación	Ejecución Vigencia	Avance																																																												
				De la Vigencia		Transcurrido PD																																																										
2024	25,00	25,00	25,00	100,00		100,00																																																										
2025	25,00	25,00				N/A																																																										
2026	25,00	25,00				N/A																																																										
2027	25,00	25,00				N/A																																																										
Total	100,00	100,00	25,00	Al plan de desarrollo:		25,00																																																										
Retrasos y soluciones:		Sin retrasos durante el periodo																																																														
Avances y Logros:		Se desarrollaron las 19 acciones programadas para el periodo, las cuales garantizan el cumplimiento de los productos en las tres Políticas Públicas Distritales a cargo del IDPAC. En el marco de la Política Pública de Promoción de la Participación Incidente, se emitió la Circular 020, se desarrollaron sesiones socialización sobre las generalidades de la Política Pública y se habilitó reto ciudadano denominado "Evaluación Taller Grandes Preguntas para la Política Pública de Participación Incidente", en el cual participaron 31 personas. Respecto a la Política de Medios, destaca la instalación y consolidación del proceso relacionado con la Mesa Distrital de Política Pública de Comunicación Comunitaria y Alternativa y la realización de reuniones de articulación con las entidades corresponsables para revisar productos, conocer avances en la implementación y generar acciones conjuntas. Para la Política de Comunales, destacan las reuniones con las entidades responsables de productos de la Política Pública para conocer los avances y clarificar las formas de reporte de información y la matriz de seguimiento que se remite a las entidades con el fin de recopilar la información de seguimiento.																																																														
8131-Implementación de mecanismos de participación que potencian el desarrollo territorial Bogotá D.C.		\$567,05		\$508,52		89,68%				\$450,84		79,51%																																																				
4 - Implementar el 100 Por ciento de los planes de acción de las políticas públicas a cargo del IDPAC	Suma	Magnitud:	25,00	25,00	100,00%	25,00	100,00%																																																									
	Tipo de anualización	Recursos \$:	\$567,05	\$508,52	89,68%					\$450,84	79,51%																																																					
2342 - Entregar 1550 Incentivo(s) mediante la implementación de una estrategia flexible para fomentar la participación ciudadana y el ambiente habitante en la construcción de lo público, en articulación con las Organizaciones de la Sociedad Civil (OSC), Organismos Internacionales, Fondos de Desarrollo Local, entidades Distritales y del orden Nacional empleando instrumentos técnicos, jurídicos y financieros y priorizando iniciativas juveniles		\$3.824,76		\$3.717,45		97,19%				\$2.756,04		72,06%																																																				
0220-Instituto Distrital de la Participacion y Accion Comunal-IDPAC																																																																
Indicador(es)																																																																
(S) 4266 - Incentivos estrategia Fondo Chikaná																																																																
		<table><tr><th rowspan="2">Año</th><th rowspan="2">Programación inicial del PD</th><th rowspan="2">Programación</th><th rowspan="2">Ejecución Vigencia</th><th colspan="4">Avance</th></tr><tr><th colspan="2">De la Vigencia</th><th colspan="2">Transcurrido PD</th></tr><tr><td>2024</td><td>155,00</td><td>155,00</td><td>122,00</td><td>78,71</td><td></td><td>78,71</td><td></td></tr><tr><td>2025</td><td>542,00</td><td>542,00</td><td></td><td></td><td></td><td>N/A</td><td></td></tr><tr><td>2026</td><td>542,00</td><td>542,00</td><td></td><td></td><td></td><td>N/A</td><td></td></tr><tr><td>2027</td><td>311,00</td><td>311,00</td><td></td><td></td><td></td><td>N/A</td><td></td></tr><tr><td>Total</td><td>1.550,00</td><td>1.550,00</td><td>122,00</td><td colspan="2">Al plan de desarrollo:</td><td>7,87</td><td></td></tr></table>											Año	Programación inicial del PD	Programación	Ejecución Vigencia	Avance				De la Vigencia		Transcurrido PD		2024	155,00	155,00	122,00	78,71		78,71		2025	542,00	542,00				N/A		2026	542,00	542,00				N/A		2027	311,00	311,00				N/A		Total	1.550,00	1.550,00	122,00	Al plan de desarrollo:		7,87	
Año	Programación inicial del PD	Programación	Ejecución Vigencia	Avance																																																												
				De la Vigencia		Transcurrido PD																																																										
2024	155,00	155,00	122,00	78,71		78,71																																																										
2025	542,00	542,00				N/A																																																										
2026	542,00	542,00				N/A																																																										
2027	311,00	311,00				N/A																																																										
Total	1.550,00	1.550,00	122,00	Al plan de desarrollo:		7,87																																																										
Retrasos y soluciones:		Los 33 incentivos restantes y que correspondían a organizaciones sociales étnicas no se lograron adquirir debido a que el proceso de contratación adelantado se declaró desierto. Por lo tanto, los 33 incentivos serán sumados a la meta programada para la vigencia 2025.																																																														
Avances y Logros:		Para la vigencia 2024 se tenían programados 155 incentivos, de los cuales se adquirieron 122 (jóvenes con iniciativas, medios comunitarios y organizaciones sociales).																																																														
8146-Construcción de Ciudadanía Activa Crece La Participación en el Territorio con Promoción, Información e Innovación en Bogotá D.C.		\$3.824,76		\$3.717,45		97,19%				\$2.756,04		72,06%																																																				
1 - Elaborar 4 Lineamiento(s) con la metodología y cronograma para la implementación de los Presupuestos Participativos	Suma	Magnitud:	1,00	1,00	100,00%	1,00	100,00%																																																									
	Tipo de anualización	Recursos \$:	\$114,21	\$107,45	94,08%					\$97,53	85,40%																																																					
2 - Fortalecer 1 Sistema(s) informativo y de comunicación del Distrito	Suma	Magnitud:	0,10	0,10	100,00%	0,10	100,00%																																																									
	Tipo de anualización	Recursos \$:	\$388,06	\$364,26	93,87%					\$306,54	78,99%																																																					
3 - Entregar 1550 Incentivo(s) para estimular y promover la participación incidente	Suma	Magnitud:	155,00	122,00	78,71%	122,00	78,71%																																																									
	Tipo de anualización	Recursos \$:	\$1.554,52	\$1.532,14	98,56%					\$862,65	55,49%																																																					
4 - Suscribir 70 Pacto(s) ciudadanos de convivencia	Suma	Magnitud:	12,00	12,00	100,00%	12,00	100,00%																																																									
	Tipo de anualización	Recursos \$:	\$374,95	\$366,71	97,80%					\$304,85	81,30%																																																					
5 - Ejecutar 400 Obra(s) con saldo pdeagógico	Suma	Magnitud:	40,00	40,00	100,00%	40,00	100,00%																																																									
	Tipo de anualización	Recursos \$:	\$1.393,02	\$1.346,89	96,69%					\$1.184,47	85,03%																																																					

TIPO DE ANUALIZACION PROGRAMADA POR LA ENTIDAD: (S) Suma (K) Constante (C) Creciente (D) Decreciente

Versión: Seguimiento

Meta proyecto de inversión con tipo de anualización diferente a suma. Se debe observar el valor programado y ejecutado de sus magnitudes en cada vigencia. La programación y ejecución de magnitud de metas de proyecto de inversión incluye la vigencia actual y la vigencia anterior según desagregación efectuada por la entidad, mientras que los recursos corresponden únicamente a la vigencia actual.

Secretaría Distrital de Planeación/ Subsecretaría de Planeación de la Inversión

Sistema de Seguimiento al Plan Distrital de Desarrollo - Segplan 2

Fecha de impresión:

Código del reporte:

Fecha de la versión del diseño:

Lunes 03 feb 2025 11:29

PA\_RepoCGI\_02\_Estructura

11/04/2021 V 1.1

Página 301

de 310

Plan de Desarrollo Distrital: 17 - Bogotá Camina Segura

Reporte de gestión e inversión por estructura del plan de desarrollo

En millones de pesos

Fecha de Corte: 31/12/2024

		2024						
Objetivo Estratégico / Programa / Meta Plan de Desarrollo / Entidad / Indicador / Proyecto / Actividad		Programado	Compromisos / Contratado	%	Entregado	%	Giros	%
5 - Bogotá confía en su gobierno		\$778.701,54	\$712.450,75	91,49%			\$449.165,51	57,68%
2343 - Fortalecer la capacidad de los 3 Canal(es) de atención (presencial virtual y telefónico) para atender orientar y responder a las necesidades de la población con un enfoque diferencial en cada rincón de la Ciudad		\$1.917,32	\$1.887,82	98,46%			\$1.637,52	85,41%
0102-Personería Distrital								
Indicador(es)								
()								
		Año	Programación inicial del PD	Programación	Ejecución Vigencia	Avance		
						De la Vigencia	Transcurrido PD	
						Al plan de desarrollo:		
Retrasos y soluciones:								
Avances y Logros:								
8209-Fortalecimiento del ejercicio de protección de los derechos humanos y el derecho internacional humanitario en la Personería de Bogotá D.C.		\$822,51	\$809,43	98,41%			\$702,24	85,38%
1 - Realizar 3657 Monitoreo(s) a escenarios de posible vulneración de derechos y verificaciones a la Fuerza Pública.	Suma	Magnitud:	370,00	377,00	101,89%	377,00	101,89%	
	Tipo de anualización	Recursos \$:	\$10,88	\$10,88	100,00%		\$10,88	100,00%
2 - Desarrollar 22 Actividad(es) de acercamiento de la Entidad a la comunidad, grupos poblacionales vulnerables y/o sujetos de especial protección constitucional.	Suma	Magnitud:	3,00	3,00	100,00%	3,00	100,00%	
	Tipo de anualización	Recursos \$:	\$7,44	\$7,44	100,00%		\$7,44	100,00%
3 - Realizar 915 Seguimiento(s) a los derechos humanos y derecho internacional humanitario.	Suma	Magnitud:	145,00	151,00	104,14%	151,00	104,14%	
	Tipo de anualización	Recursos \$:	\$70,40	\$70,40	100,00%		\$47,38	67,30%
4 - Participar en 2342 Comité(s) mesas o consejos interinstitucionales en garantía de los derechos humanos y el derecho internacional humanitario.	Suma	Magnitud:	470,00	510,00	108,51%	510,00	108,51%	
	Tipo de anualización	Recursos \$:	\$72,86	\$72,86	100,00%		\$60,76	83,39%
5 - Elaborar y socializar 3 Informe(s) de interes en materia de derechos humanos, derecho internacional humanitario o políticas públicas distritales.	Suma	Magnitud:						
	Tipo de anualización	Recursos \$:						
6 - Sensibilizar 294802 Persona(s) en derechos humanos, derecho internacional humanitario, deberes y oferta institucional	Suma	Magnitud:	34.500,00	36.774,00	106,59%	36.774,00	106,59%	
	Tipo de anualización	Recursos \$:	\$88,15	\$88,15	100,00%		\$77,75	88,20%
7 - Orientar 506790 Persona(s) en derechos humanos y derecho internacional humanitario.	Suma	Magnitud:	57.000,00	60.034,00	105,32%	60.034,00	105,32%	
	Tipo de anualización	Recursos \$:	\$121,25	\$120,65	99,51%		\$110,23	90,91%
8 - Asistir 235292 Persona(s) en derechos humanos y derecho internacional humanitario.	Suma	Magnitud:	26.500,00	28.132,00	106,16%	28.132,00	106,16%	
	Tipo de anualización	Recursos \$:	\$296,31	\$291,83	98,49%		\$278,91	94,13%
9 - Realizar 471008 Intervención(es) dentro del ejercicio del ministerio público para prevenir la vulneración de derechos y/o restablecimiento de los mismos.	Suma	Magnitud:	62.000,00	63.513,00	102,44%	63.513,00	102,44%	
	Tipo de anualización	Recursos \$:	\$34,56	\$34,56	100,00%		\$34,56	100,00%
10 - Gestionar 36000 Petición(es) de los ciudadanos en defensa de sus derechos y del interes público en el ambito local.	Suma	Magnitud:	4.000,00	4.131,00	103,28%	4.131,00	103,28%	
	Tipo de anualización	Recursos \$:	\$74,88	\$74,88	100,00%		\$66,00	88,14%
11 - Realizar 90 Evento(s) a nivel local, para promover y brindar la oferta institucional de la entidad.	Suma	Magnitud:	10,00	10,00	100,00%	10,00	100,00%	
	Tipo de anualización	Recursos \$:	\$11,78	\$11,78	100,00%		\$5,93	50,34%
12 - Realizar 90 Capacitación(es) y/o sensibilizaciones a la ciudadanía en materia de participación ciudadana.	Suma	Magnitud:	10,00	10,00	100,00%	10,00	100,00%	
	Tipo de anualización	Recursos \$:	\$16,00	\$8,00	50,00%		\$0,00	0,00%
13 - Realizar 18000 Actividad(es) de apoyo en los procesos policivos de primera instancia en las inspecciones de policía y alcaldías locales.	Suma	Magnitud:	2.000,00	2.530,00	126,50%	2.530,00	126,50%	
	Tipo de anualización	Recursos \$:	\$18,00	\$18,00	100,00%		\$2,40	13,33%
0104-Secretaría General								
Indicador(es)								

TIPO DE ANUALIZACION PROGRAMADA POR LA ENTIDAD: (S) Suma (K) Constante (C) Creciente (D) Decreciente

Versión: Seguimiento

Meta proyecto de inversión con tipo de anualización diferente a suma. Se debe observar el valor programado y ejecutado de sus magnitudes en cada vigencia.  
La programación y ejecución de magnitud de metas de proyecto de inversión incluye la vigencia actual y la vigencia anterior según desagregación efectuada por la entidad, mientras que los recursos corresponden únicamente a la vigencia actual.

<div><div><div><div><div><div><span></span></div><div>ALCALDÍA MAIOR DE BOGOTÁ D.C.</div><div>SECRETARÍA DE PLANEACIÓN</div></div></div><div><div><div><span></span></div><div>BOGOTÁ</div></div></div></div></div></div>		Plan de Desarrollo Distrital: 17 - Bogotá Camina Segura																																																										
		Reporte de gestión e inversión por estructura del plan de desarrollo																																																										
		En millones de pesos																																																										
		Fecha de Corte: 31/12/2024																																																										
		2024																																																										
Objetivo Estratégico / Programa / Meta Plan de Desarrollo / Entidad / Indicador / Proyecto / Actividad		Programado	Compromisos / Contratado	%	Entregado	%	Giros	%																																																				
5 - Bogotá confía en su gobierno		\$778.701,54	\$712.450,75	91,49%			\$449.165,51	57,68%																																																				
(C) 4267 - Canales de atención de la Red CADE presencial virtual y telefónico fortalecidos		<table><tr><th rowspan="2">Año</th><th rowspan="2">Programación inicial del PD</th><th rowspan="2">Programación</th><th rowspan="2">Ejecución Vigencia</th><th colspan="4">Avance</th></tr><tr><th colspan="2">De la Vigencia</th><th colspan="2">Transcurrido PD</th></tr><tr><td>2024</td><td>0,50</td><td>0,50</td><td>0,50</td><td>100,00</td><td>☆</td><td>100,00</td><td>☆</td></tr><tr><td>2025</td><td>1,50</td><td>1,50</td><td></td><td>33,33</td><td>!</td><td>N/A</td><td></td></tr><tr><td>2026</td><td>2,50</td><td>2,50</td><td></td><td>20,00</td><td>!</td><td>N/A</td><td></td></tr><tr><td>2027</td><td>3,00</td><td>3,00</td><td></td><td>16,67</td><td>!</td><td>N/A</td><td></td></tr><tr><td colspan="4">Al plan de desarrollo:</td><td colspan="2"></td><td>16,67</td><td>!</td></tr></table>							Año	Programación inicial del PD	Programación	Ejecución Vigencia	Avance				De la Vigencia		Transcurrido PD		2024	0,50	0,50	0,50	100,00	☆	100,00	☆	2025	1,50	1,50		33,33	!	N/A		2026	2,50	2,50		20,00	!	N/A		2027	3,00	3,00		16,67	!	N/A		Al plan de desarrollo:						16,67	!
Año	Programación inicial del PD	Programación	Ejecución Vigencia	Avance																																																								
				De la Vigencia		Transcurrido PD																																																						
2024	0,50	0,50	0,50	100,00	☆	100,00	☆																																																					
2025	1,50	1,50		33,33	!	N/A																																																						
2026	2,50	2,50		20,00	!	N/A																																																						
2027	3,00	3,00		16,67	!	N/A																																																						
Al plan de desarrollo:						16,67	!																																																					
Retrasos y soluciones:	No se presentaron retrasos para el periodo del reporte																																																											
Avances y Logros:	<p>En el marco del plan de desarrollo Bogotá Camina Segura con corte a 31 de diciembre de 2024, la Secretaria General avanzó a través de la ejecución de los siguientes planes:</p> <p>Plan de acción reorganización oferta de servicios:</p> <p>En cuanto a la primera línea de trabajo del diagnóstico de la oferta de servicios, se destaca:</p> <ul style="list-style-type: none"><li>Elaboración del documento de caracterización de grupos de valor del año 2023 con la consolidación del sistema de asignación de turnos (SAT), Bogotá te Escucha (BTE) y Línea 195.</li><li>Se inició la creación de un Data Warehouse que consolide, transforme y estandarice las fuentes de información de los sistemas Bogotá Te Escucha, Tipificador de la Línea 195, Sistema de Asignación de Turnos, Tramites SUIT y Guía de trámites y servicios, con el objetivo de disponer de información para la caracterización de ciudadanos y del catálogo de la oferta distrital de trámites y servicios, contando a hoy con dashboard en Power BI para la visualización de datos relacionados con la oferta de trámites y servicios, así como de caracterización.</li><li>Se desarrolló el documento diagnóstico de los canales de atención que incluye un apartado de necesidades de modernización de los canales de atención.</li></ul> <p>En cuanto a la línea de trabajo denominada continuidad de las acciones de modernización y operación de canales, se destacan los siguientes avances:</p> <ul style="list-style-type: none"><li>Se continúa fortaleciendo la ruta de atención a Migrantes, a través de la Estrategia Intégrate, dando continuidad a la prestación del servicio de los 3 Centros Intégrate de Bogotá en los SuperCADES CAD, Engativá y Suba de la RedCADE.</li><li>Se viene trabajando en la vinculación al canal presencial de nuevos aliados, que se espera aporten en la consolidación de las rutas integrales de atención como lo son: Cámara de Comercio de Bogotá, Capital Salud EPS, Ministerio de Relaciones Exteriores de Colombia, Ministerio de la Igualdad y Equidad, Comisaria de Familia, y Registraduría Auxiliar.</li><li>Se ha implementado la versión 1.0 de este nuevo Sistema de Asignación de Turnos SAT en 21 puntos de atención de la red CADE, mejorando de esta manera la disponibilidad del servicio del sistema de turnos y la interacción entre las entidades que prestan el servicio en la RedCADE y la Ciudadanía.</li></ul> <p>Plan de acción que garantice accesibilidad y atención integral a la ciudadanía:</p> <p>En la línea de trabajo encaminada al diagnóstico de las condiciones de accesibilidad y atención integral, se avanzó en el desarrolló del documento diagnóstico en lo relativo a accesibilidad y atención integral, que incluye un apartado de necesidades de modernización.</p> <p>Respecto a línea de trabajo encaminada a la continuidad de las acciones para garantizar la atención integral a la operación de la Red CADE se destaca:</p> <ul style="list-style-type: none"><li>En el marco de la estrategia de atención itinerante se realizaron 9 Ferias a tu Servicio, alcanzando 20.312 soluciones para la ciudadanía, gracias a la articulación de la oferta de 77 entidades distritales, nacionales, privadas y ONG. En las Ferias a Tu Servicio se crearon espacios de bienestar, cuidado, aprendizaje y disfrute, así como el reconocimiento de la diversidad cultural, social y lingüística.</li><li>Se realizaron de junio a diciembre 95 sesiones de Cualificación en temáticas de Servicio a la Ciudadanía para servidores y colaboradores, con 8.552 participantes y nueve sesiones de cualificación a servidores y colaboradores públicos con funciones de IVC, con 495 participantes.</li></ul>																																																											
8129-Optimización del servicio a la ciudadanía para aumentar la confianza en la administración distrital de Bogotá D.C.		\$1.094,81	\$1.078,39	98,50%			\$935,28	85,43%																																																				
1 - Fortalecer 3 Canal(es) de relacionamiento (presencial virtual y telefónico) de la Red CADE para atender, orientar y responder a las necesidades de la población.	Creciente	Magnitud:	0,50	0,50	100,00%	0,50	100,00%																																																					
	Tipo de anualización	Recursos \$:	\$1.058,87	\$1.042,75	98,48%		\$899,64	84,96%																																																				
2 - Implementar 1 Sistema(s) actualizado de gestión de peticiones ciudadanas Bogotá Te Escucha	Creciente	Magnitud:	0,10	0,10	100,00%	0,10	100,00%																																																					
	Tipo de anualización	Recursos \$:	\$35,94	\$35,64	99,17%		\$35,64	99,17%																																																				
2344 - Fortalecer las competencias ciudadanas de 120000 Persona(s) en sus diferencias, diversidades y formas organizativas para la participación incidente y la construcción de acuerdos que robustezcan el tejido social incorporando enfoque de género, diferencial y poblacional, entre las que se incluirán 2.000 contratistas capacitados sobre la Ley Estatutaria de ciudadanía Juvenil		\$1.806,18	\$1.731,05	95,84%			\$1.384,31	76,64%																																																				
0220-Instituto Distrital de la Participacion y Accion Comunal-IDPAC																																																												
Indicador(es)																																																												
(S) 4268 - Personas formadas en capacidades democráticas		<table><tr><th rowspan="2">Año</th><th rowspan="2">Programación inicial del PD</th><th rowspan="2">Programación</th><th rowspan="2">Ejecución Vigencia</th><th colspan="4">Avance</th></tr><tr><th colspan="2">De la Vigencia</th><th colspan="2">Transcurrido PD</th></tr><tr><td>2024</td><td>12.000,00</td><td>12.000,00</td><td>20.002,00</td><td>166,68</td><td>☆</td><td>166,68</td><td>☆</td></tr><tr><td>2025</td><td>42.000,00</td><td>42.000,00</td><td></td><td></td><td></td><td>N/A</td><td></td></tr><tr><td>2026</td><td>42.000,00</td><td>42.000,00</td><td></td><td></td><td></td><td>N/A</td><td></td></tr><tr><td>2027</td><td>24.000,00</td><td>24.000,00</td><td></td><td></td><td></td><td>N/A</td><td></td></tr><tr><td>Total</td><td>120.000,00</td><td>120.000,00</td><td>20.002,00</td><td colspan="2">Al plan de desarrollo:</td><td>16,67</td><td>!</td></tr></table>							Año	Programación inicial del PD	Programación	Ejecución Vigencia	Avance				De la Vigencia		Transcurrido PD		2024	12.000,00	12.000,00	20.002,00	166,68	☆	166,68	☆	2025	42.000,00	42.000,00				N/A		2026	42.000,00	42.000,00				N/A		2027	24.000,00	24.000,00				N/A		Total	120.000,00	120.000,00	20.002,00	Al plan de desarrollo:		16,67	!
Año	Programación inicial del PD	Programación	Ejecución Vigencia	Avance																																																								
				De la Vigencia		Transcurrido PD																																																						
2024	12.000,00	12.000,00	20.002,00	166,68	☆	166,68	☆																																																					
2025	42.000,00	42.000,00				N/A																																																						
2026	42.000,00	42.000,00				N/A																																																						
2027	24.000,00	24.000,00				N/A																																																						
Total	120.000,00	120.000,00	20.002,00	Al plan de desarrollo:		16,67	!																																																					
Retrasos y soluciones:	Sin retrasos durante el periodo																																																											
Avances y Logros:	<p>Se formaron 20.002 ciudadanos, 520 fueron en la modalidad presencial y 19.482 en modalidad virtual. Del total de ciudadanos formados, 6.313 [32%] son hombres, 11[0,054%] intersexuales, 13.587 [68%] mujeres y 91 [0,45%] ciudadanos que no respondieron frente a la identidad de genero. Así mismo, los 3 cursos con mayor participación ciudadana fueron Cuidado y Protección Animal - Atenea con 2.830 formados, Transparencia y Petición de Cuentas - Atenea con 2.360 formados y Transparencia y Petición de Cuentas - Atenea II con 2.064 formados</p>																																																											
8080-Formación en capacidades democráticas en interrelación con la cualificación de la participación incidente con enfoques de cultura ciudadana, democrática y de paz Bogotá D.C.		\$1.806,18	\$1.731,05	95,84%			\$1.384,31	76,64%																																																				

TIPO DE ANUALIZACION PROGRAMADA POR LA ENTIDAD: (S) Suma (K) Constante (C) Creciente (D) Decreciente

Versión: Seguimiento

Meta proyecto de inversión con tipo de anualización diferente a suma. Se debe observar el valor programado y ejecutado de sus magnitudes en cada vigencia. La programación y ejecución de magnitud de metas de proyecto de inversión incluye la vigencia actual y la vigencia anterior según desagregación efectuada por la entidad, mientras que los recursos corresponden únicamente a la vigencia actual.



Plan de Desarrollo Distrital: 17 - Bogotá Camina Segura

Reporte de gestión e inversión por estructura del plan de desarrollo

En millones de pesos

Fecha de Corte: 31/12/2024

			2024						
Objetivo Estratégico / Programa / Meta Plan de Desarrollo / Entidad / Indicador / Proyecto / Actividad			Programado	Compromisos / Contratado	%	Entregado	%	Giros	%
5 - Bogotá confía en su gobierno			\$778.701,54	\$712.450,75	91,49%			\$449.165,51	57,68%
1 - Formar 120000 Ciudadanos en sus capacidades democráticas para incidir en la construcción de una cultura democrática, ciudadana y de paz	Suma	Magnitud:	20.000,00	20.002,00	100,01%	20.002,00	100,01%		
	Tipo de anualización	Recursos \$:	\$1.806,18	\$1.731,05	95,84%			\$1.384,31	76,64%
2345 - Implementar 35 Iniciativa(s) de producción de información que recojan información y datos diferenciados por sexo edad orientación sexual identidad de género estrato social pertenencia étnico-racial, identidad religiosa, ubicación geográfica discapacidad sobre las dinámicas retos y tendencias de participación incidente y paritaria que aportan datos claves para la ciudadanía y la toma de decisiones en materia de políticas públicas			\$469,85	\$420,34	89,46%			\$320,90	68,30%
0220-Instituto Distrital de la Participacion y Accion Comunal-IDPAC									
Indicador(es)									
(S) 4269 - Productos del observatorio de la participación									
			Año	Programación inicial del PD	Programación	Ejecución Vigencia	Avance		
							De la Vigencia	Transcurrido PD	
			2024	4,00	4,00	4,00	100,00	100,00	
			2025	12,00	12,00			N/A	
			2026	12,00	12,00			N/A	
			2027	7,00	7,00			N/A	
			Total	35,00	35,00	4,00	Al plan de desarrollo:		11,43
Retrasos y soluciones:			Sin retrasos durante el periodo						
Avances y Logros:			Desde el Observatorio de Participación Ciudadana, mediante mesas de trabajo y reuniones, de desarrollaron cuatro iniciativas de producción de información, con el fin de plasmar en ellas conceptos claves en cuanto a participación ciudadana y su incidencia en las acciones que viene adelantando el IDPAC con la ciudadanía. A continuación, se relacionan las cuatro acciones sobre participación ciudadana: 1. Cartilla de Tejido asociativo, 2. Cartilla de Agenda y Repertorios de Acción Colectiva, 3. Cartilla de Políticas Públicas y 4. Cartilla de Cultura Política, las cuales dan respuesta a cada de las líneas de investigación del Observatorio de la Participación y cuyo objetivo es el de contextualizar e informar sobre conceptos claves y el trabajo del Instituto en el marco de la Participación Ciudadana.						
8080-Formación en capacidades democráticas en interrelación con la cualificación de la participación incidente con enfoques de cultura ciudadana, democrática y de paz Bogotá D.C.			\$469,85	\$420,34	89,46%			\$320,90	68,30%
2 - Implementar 35 Iniciativa(s) de producción de información pertinente para el análisis y divulgación de información sobre participación ciudadana	Suma	Magnitud:	4,00	4,00	100,00%	4,00	100,00%		
	Tipo de anualización	Recursos \$:	\$469,85	\$420,34	89,46%			\$320,90	68,30%
2346 - Implementar el 100 % de las apuestas y acciones del Plan Institucional de Participación Ciudadana de la SDP incluido el Sistema de Participación Territorial del Plan de Ordenamiento Territorial garantizando la inclusión de los enfoques diferenciales, la innovación la pedagogía, la transparencia, la rendición de cuentas permanente, la incidencia y la co-construcción con la ciudadanía			\$1.542,14	\$1.542,10	100,00%			\$1.318,52	85,50%
0120-Secretaría Distrital de Planeacion									
Indicador(es)									
(S) 4270 - Porcentaje de apuestas y acciones del Plan Institucional de Participación Ciudadana de la SDP implementadas									
			Año	Programación inicial del PD	Programación	Ejecución Vigencia	Avance		
							De la Vigencia	Transcurrido PD	
			2024	25,00	25,00	25,00	100,00	100,00	
			2025	25,00	25,00			N/A	
			2026	30,00	30,00			N/A	
			2027	20,00	20,00			N/A	
			Total	100,00	100,00	25,00	Al plan de desarrollo:		25,00
Retrasos y soluciones:			No presenta.						
Avances y Logros:			Con corte a 31 de diciembre, la OPDC registra un avance del 99,2% en la definición del Plan Institucional de Participación Ciudadana contemplado para la vigencia 2024 con un índice de ejecución del 65,34%.  Beneficios Producto de la gestión en la vigencia 2024, se han implementado 1063 escenarios de participación para los instrumentos de planeación y se han acompañado 382 escenarios de gestión, para un total de 1.445 acciones que responden a 24 estrategias y 6 instancias de participación. Se ejecuta el 100% de lo programado en la vigencia.						
8057-Implementación del Modelo Colaborativo para la Participación Ciudadana en los Instrumentos de Planeación, en el Marco de la Transparencia, la deliberación y el Control Social en Bogotá D.C.			\$1.542,14	\$1.542,10	100,00%			\$1.318,52	85,50%
1 - Desarrollar 100 Porciento de las actividades del Plan Institucional de Participación Ciudadana en torno al cumplimiento a los objetivos del Sistema de Participación territorial del POT, los productos de las políticas públicas, los desarrollos metodológicos para la participación ciudadana y la implementación de acciones territoriales en torno a los instrumentos de planeación.	Suma	Magnitud:	15,00	15,00	100,00%	15,00	100,00%		
	Tipo de anualización	Recursos \$:	\$1.266,93	\$1.266,89	100,00%			\$1.200,97	94,79%

TIPO DE ANUALIZACION PROGRAMADA POR LA ENTIDAD: (S) Suma (K) Constante (C) Creciente (D) Decreciente

Versión: Seguimiento

Meta proyecto de inversión con tipo de anualización diferente a suma. Se debe observar el valor programado y ejecutado de sus magnitudes en cada vigencia. La programación y ejecución de magnitud de metas de proyecto de inversión incluye la vigencia actual y la vigencia anterior según desagregación efectuada por la entidad, mientras que los recursos corresponden únicamente a la vigencia actual.

<div><div><div><div><div><div><span></span></div><div>ALCALDÍA MAIOR DE BOGOTÁ D.C.</div><div>SECRETARÍA DE PLANEACIÓN</div></div></div><div><div><div><span></span></div><div>BOGOTÁ</div></div></div></div></div></div>		Plan de Desarrollo Distrital: 17 - Bogotá Camina Segura										
		Reporte de gestión e inversión por estructura del plan de desarrollo										
		En millones de pesos										
		Fecha de Corte: 31/12/2024										
		2024										
Objetivo Estratégico / Programa / Meta Plan de Desarrollo / Entidad / Indicador / Proyecto / Actividad		Programado		Compromisos / Contratado		%	Entregado		%	Giros		%
5 - Bogotá confía en su gobierno		\$778.701,54		\$712.450,75		91,49%				\$449.165,51		57,68%
2 - Prestar 100 Porciento de apoyo administrativo, metodológico y logístico a las estrategias del Consejo Territorial de Planeación Distrital de Bogotá.	Suma	Magnitud:	15,00	15,00	100,00%	15,00	100,00%					
	Tipo de anualización	Recursos \$:	\$275,21	\$275,21	100,00%			\$117,55	42,71%			
2347 - Implementar el 100 % el plan de acción del Modelo de relacionamiento integral con la ciudadanía para promover los accesos a los servicios de salud		\$2.510,18		\$1.881,71		74,96%				\$1.266,64		50,46%
0201-Secretaria Distrital de Salud / Fondo Financiero Distrital de Salud												
Indicador(es)												
(K) 4271 - Porcentaje del Modelo de relacionamiento integral con la ciudadanía para promover los accesos a los servicios de salud implementado												
		Año	Programación inicial del PD	Programación	Ejecución Vigencia	Avance						
						De la Vigencia		Transcurrido PD				
		2024	100,00	100,00	100,00	100,00	☆	100,00	☆			
		2025	100,00	100,00				N/A				
		2026	100,00	100,00				N/A				
		2027	100,00	100,00				N/A				
		Al plan de desarrollo:					25,00		!			
Retrasos y soluciones:		La entidad no cuenta con un referente de éxito ni en el nivel distrital ni nacional que haya implementado de manera efectiva este modelo. Se tiene un manual propuesto por la Secretaria General que propone la generación de un diagnóstico, formulación e implementación, sin embargo las particularidades de cada entidad implican adaptaciones propias en todos los componentes de la entidad. En este sentido, se plantea fortalecer el proceso de diagnóstico, planeación, seguimiento e implementación del Modelo de Relacionamiento Integral, que permita articular esfuerzos de interacción y coordinación con las dependencias que lideran las políticas relacionadas con el Modelo.										
Avances y Logros:		RESULTADOS CONSOLIDADOS JULIO - AGOSTO - SEPTIEMBRE - OCTUBRE - NOVIEMBRE – DICIEMBRE 2024. 1. Se dispuso 67 contratistas de prestación de servicios profesionales y de apoyo a la gestión, para la atención de los diferentes canales de atención 2. Se han realizado112 Visitas de Seguimiento a la Implementación del Plan de Acción de la PPDSC: visita a entidades. 3. Se han realizado 65 seguimientos a la Gestión e Implementación del Plan de Acción de la PPDSC con Enfoque Diferencial 4. Se estructuró un cronograma de acciones basado en los ajustes sugeridos durante la visita diagnóstica realizada por la Veeduría Distrital. Este plan tiene como propósito identificar las condiciones actuales de accesibilidad y detectar posibles áreas de mejora para garantizar un servicio más inclusivo y eficiente. 5. Seguimientos Preventivos a Peticiones Tramitadas en Bogotá Te Escucha - Seguimiento Preventivo: Se realizó seguimiento a 5.283 peticiones durante los meses. - Seguimiento preventivo semanal a todas las dependencias de la Secretaría Distrital de Salud. - Seguimiento a Capital Salud: Se realizaron 6.243 seguimientos preventivos específicos. - Oportunidad de Respuesta: 6 peticiones fuera de los tiempos establecidos por la norma. 6. Caracterización Poblacional en Atención Individual y Registros Información relacionada con la caracterización poblacional identificada en la atención individual de Orientación e Información realizada a través de los diferentes canales de atención, así mismo aquellos datos evidenciados en los registros realizados en el Sistema Distrital para la Gestión de Peticiones Ciudadana Bogotá te Escucha...										
8120-Servicio Integral y Buen Gobierno para ciudadanías dignificadas Bogotá D.C.		\$2.510,18		\$1.881,71		74,96%				\$1.266,64		50,46%
1 - Implementar en 100 Porciento el plan de accion del Modelo de relacionamiento integral con la ciudadanía para promover los accesos a los servicios de salud.	Constante	Magnitud:	100,00	100,00	100,00%	100,00	100,00%					
	Tipo de anualización	Recursos \$:	\$1.748,65	\$1.318,18	75,38%			\$1.266,64	72,44%			
2 - Implementar en 100 Porciento de los planes de acción de las políticas de Servicio a la Ciudadanía y Racionalización de Trámites	Constante	Magnitud:	100,00	100,00	100,00%	100,00	100,00%					
	Tipo de anualización	Recursos \$:	\$761,53	\$563,53	74,00%			\$0,00	0,00%			
2348 - Implementar 1 Modelo(s) de gobernanza democrática que amplíe el alcance de la participación de la ciudadanía organizaciones sociales y comunales de primer segundo y tercer grado en todas las decisiones públicas del gobierno distrital		\$3.460,95		\$3.393,51		98,05%				\$2.879,22		83,19%
0102-Personeria Distrital												
Indicador(es)												
(K) 4724 - Estrategia de gobernanza participativa implementada, para fortalecer el ejercicio de prevención y control a la función pública en la												
		Año	Programación inicial del PD	Programación	Ejecución Vigencia	Avance						
						De la Vigencia		Transcurrido PD				
		2024	1,00	1,00	1,00	100,00	☆	100,00	☆			
		2025	1,00	1,00				N/A				
		2026	1,00	1,00				N/A				
		2027	1,00	1,00				N/A				
		Al plan de desarrollo:					25,00		!			
Retrasos y soluciones:		•Durante el periodo de referencia, las actividades del proyecto se ejecutaron de acuerdo a lo planificado, superando las metas programadas inicialmente, por lo cual no se presentaron dificultades o retrasos en su ejecución.										
Avances y Logros:		•Se formuló el plan de participación ciudadana, adicionalmente se realizaron las tomas a tu localidad por parte del Personero de Bogotá, en 9 localidades, así: San Cristóbal, Suba, Mártires, Ciudad Bolívar, Chapinero, Puente Aranda, Usaquén, Kennedy y Barrios Unidos se adelantó el taller de capacitación para los funcionarios sobre el plan de participación ciudadana, se realizó la revisión de la guía de participación ciudadana y se capacitaron ciudadanos en temas de participación ciudadana, se diseñó instrumento para la evaluación de los espacios de participación . •Se realizaron 110 ejercicios de Prevención y Control a la Función Pública, en temas coyunturales de ciudad y aquellos relacionados con el cumplimiento de las metas establecidas en el Plan de Desarrollo Distrital. •De otro modo, se elaboraron 59 acciones de prevención y control a la función pública y 206 revisiones contractuales realizadas por las veinte Personerías Locales de julio a diciembre de 2024. •Con el fin de incrementar la participación ciudadana en los diferentes espacios y brindar seguimiento a la articulación entre las entidades distritales para plantear, ejecutar y evaluar estrategias efectivas en pro de contrarrestar asuntos que constituyen temas de ciudad, se realizaron 28 mesas resolutivas.										

TIPO DE ANUALIZACION PROGRAMADA POR LA ENTIDAD: (S) Suma (K) Constante (C) Creciente (D) Decreciente

Versión: Seguimiento

Meta proyecto de inversión con tipo de anualización diferente a suma. Se debe observar el valor programado y ejecutado de sus magnitudes en cada vigencia.  
La programación y ejecución de magnitud de metas de proyecto de inversión incluye la vigencia actual y la vigencia anterior según desagregación efectuada por la entidad, mientras que los recursos corresponden únicamente a la vigencia actual.

<div><div><div><div><div><div><span></span></div><div>ALCALDÍA MAYOR DE BOGOTÁ D.C.</div><div>SECRETARÍA DE PLANEACIÓN</div></div></div><div><div><div><span></span></div><div>BOGOTÁ</div></div></div></div></div></div>		Plan de Desarrollo Distrital: 17 - Bogotá Camina Segura																																																											
		Reporte de gestión e inversión por estructura del plan de desarrollo																																																											
		En millones de pesos																																																											
		Fecha de Corte: 31/12/2024																																																											
		2024																																																											
Objetivo Estratégico / Programa / Meta Plan de Desarrollo / Entidad / Indicador / Proyecto / Actividad		Programado	Compromisos / Contratado	%	Entregado		%	Giros	%																																																				
5 - Bogotá confía en su gobierno		\$778.701,54	\$712.450,75	91,49%				\$449.165,51	57,68%																																																				
(K) 4725 - Porcentaje de acciones de fortalecimiento de los canales de atención (presencial, virtual y telefónico) de la Personería de Bogotá, D. C.		<table><tr><th rowspan="2">Año</th><th rowspan="2">Programación inicial del PD</th><th rowspan="2">Programación</th><th rowspan="2">Ejecución Vigencia</th><th colspan="4">Avance</th></tr><tr><th colspan="2">De la Vigencia</th><th colspan="2">Transcurrido PD</th></tr><tr><td>2024</td><td>100,00</td><td>100,00</td><td>100,00</td><td>100,00</td><td></td><td>100,00</td><td></td></tr><tr><td>2025</td><td>100,00</td><td>100,00</td><td></td><td></td><td></td><td>N/A</td><td></td></tr><tr><td>2026</td><td>100,00</td><td>100,00</td><td></td><td></td><td></td><td>N/A</td><td></td></tr><tr><td>2027</td><td>100,00</td><td>100,00</td><td></td><td></td><td></td><td>N/A</td><td></td></tr><tr><td colspan="4"></td><td colspan="2" rowspan="3">Al plan de desarrollo:</td><td>25,00</td><td></td></tr></table>								Año	Programación inicial del PD	Programación	Ejecución Vigencia	Avance				De la Vigencia		Transcurrido PD		2024	100,00	100,00	100,00	100,00		100,00		2025	100,00	100,00				N/A		2026	100,00	100,00				N/A		2027	100,00	100,00				N/A						Al plan de desarrollo:		25,00	
Año	Programación inicial del PD	Programación	Ejecución Vigencia	Avance																																																									
				De la Vigencia		Transcurrido PD																																																							
2024	100,00	100,00	100,00	100,00		100,00																																																							
2025	100,00	100,00				N/A																																																							
2026	100,00	100,00				N/A																																																							
2027	100,00	100,00				N/A																																																							
				Al plan de desarrollo:		25,00																																																							
Retrasos y soluciones:	•Durante el periodo de referencia, las actividades del proyecto se ejecutaron de acuerdo a lo planificado, superando las metas programadas inicialmente, por lo cual no se presentaron dificultades o retrasos en su ejecución.																																																												
Avances y Logros:	Fortalecimiento de acciones tales como sensibilizaciones, orientaciones, jornadas, fortaleciendo los distintos canales de atención de la Personería de Bogotá.  •Se gestionaron 4131 peticiones de la ciudadanía en defensa de sus derechos, por parte de las veinte Personerías Locales de Bogotá. •De otro modo, se realizó sensibilización en las Personerías Locales de Antonio Nariño, Santa Fe, Sumapaz, San Cristóbal, Teusaquillo, Puente Aranda y Rafael Uribe a 329 ciudadanos sobre temas de participación ciudadana y capacitación 350 personas en temas de participación ciudadana con la Universidad Distrital. •Finalmente, se resalta que para la vigencia 2024 se realizaron 36.774 sensibilizaciones a personas en el distrito capital en temas relacionados con la protección o resarcimiento de sus derechos y oferta institucional. •Se efectuaron 377 monitoreos a escenarios de posible vulneración de derechos y verificaciones a la Fuerza Pública, donde se realizaron entre otras actividades: Jornadas de verificación del cumplimiento de normas por parte de la fuerza pública UNDMO que atiende los posibles desórdenes en marchas y actos público, de igual manera se realizó acompañamiento a marchas, protestas y actividades deportivas masivas o de alto impacto •Acompañamientos y/o seguimientos a grupos poblacionales (étnicos, movilidad humana, asp, LGBTQI+. objección conciencia, trata), Seguimiento a procesos penales de alto impacto mediante agencias especiales, seguimiento a política pública, seguimiento a alertas tempranas y visitas administrativa.																																																												
8204-Fortalecimiento del ejercicio de prevención y control a la función pública en la Personería de Bogotá D.C.		\$1.302,33	\$1.242,27	95,39%				\$1.033,25	79,34%																																																				
1 - Realizar 791 Ejercicio(s) de prevención y control a la función pública a las entidades distritales del nivel central	Suma	Magnitud:	103,00	110,00	106,80%	110,00	106,80%																																																						
	Tipo de anualización	Recursos \$:	\$881,71	\$861,53	97,71%			\$758,25	86,00%																																																				
2 - Realizar 1330 Ejercicio(s) de prevención y control a la función pública a las entidades distritales del nivel local	Suma	Magnitud:	210,00	265,00	126,19%	265,00	126,19%																																																						
	Tipo de anualización	Recursos \$:	\$289,66	\$260,27	89,85%			\$173,28	59,82%																																																				
3 - Elaborar y socializar 5 Informe(s) de seguimiento de políticas públicas distritales o de análisis sectorial	Suma	Magnitud:	1,00	1,00	100,00%	1,00	100,00%																																																						
	Tipo de anualización	Recursos \$:	\$24,00	\$20,26	84,42%			\$4,26	17,75%																																																				
4 - Crear 1 Unidad(es) de análisis de datos	Suma	Magnitud:	0,13	0,13	100,00%	0,13	100,00%																																																						
	Tipo de anualización	Recursos \$:	\$65,96	\$59,21	89,77%			\$57,88	87,75%																																																				
5 - Elaborar 15 Tablero(s) de control sectoriales como insumo para los informes preventivos y para los análisis sectoriales.	Suma	Magnitud:	1,00	1,00	100,00%	1,00	100,00%																																																						
	Tipo de anualización	Recursos \$:	\$16,20	\$16,20	100,00%			\$16,20	100,00%																																																				
6 - Elaborar e implementar 1 Plan(es) anual para la recolección y análisis de muestras y medios de contraste	Constante	Magnitud:	1,00	1,00	100,00%	1,00	100,00%																																																						
	Tipo de anualización	Recursos \$:	\$7,04	\$7,04	100,00%			\$6,27	89,06%																																																				
7 - Realizar 115 Mesa(s) resolutivas sectoriales	Suma	Magnitud:	25,00	28,00	112,00%	28,00	112,00%																																																						
	Tipo de anualización	Recursos \$:	\$0,00	\$0,00				\$0,00																																																					
8 - Diseñar e implementar 1 Plan(es) institucional de participación ciudadana de la Personería de Bogotá	Constante	Magnitud:	1,00	1,00	100,00%	1,00	100,00%																																																						
	Tipo de anualización	Recursos \$:	\$17,76	\$17,76	100,00%			\$17,11	96,34%																																																				
0220-Instituto Distrital de la Participacion y Accion Comunal-IDPAC																																																													
Indicador(es)																																																													
(S) 4272 - Modelo de gobernanza implementada		<table><tr><th rowspan="2">Año</th><th rowspan="2">Programación inicial del PD</th><th rowspan="2">Programación</th><th rowspan="2">Ejecución Vigencia</th><th colspan="4">Avance</th></tr><tr><th colspan="2">De la Vigencia</th><th colspan="2">Transcurrido PD</th></tr><tr><td>2024</td><td>0,09</td><td>0,09</td><td>0,09</td><td>100,00</td><td></td><td>100,00</td><td></td></tr><tr><td>2025</td><td>0,35</td><td>0,35</td><td></td><td></td><td></td><td>N/A</td><td></td></tr><tr><td>2026</td><td>0,35</td><td>0,35</td><td></td><td></td><td></td><td>N/A</td><td></td></tr><tr><td>2027</td><td>0,21</td><td>0,21</td><td></td><td></td><td></td><td>N/A</td><td></td></tr><tr><td>Total</td><td>1,00</td><td>1,00</td><td>0,09</td><td colspan="2" rowspan="3">Al plan de desarrollo:</td><td>9,00</td><td></td></tr></table>								Año	Programación inicial del PD	Programación	Ejecución Vigencia	Avance				De la Vigencia		Transcurrido PD		2024	0,09	0,09	0,09	100,00		100,00		2025	0,35	0,35				N/A		2026	0,35	0,35				N/A		2027	0,21	0,21				N/A		Total	1,00	1,00	0,09	Al plan de desarrollo:		9,00	
Año	Programación inicial del PD	Programación	Ejecución Vigencia	Avance																																																									
				De la Vigencia		Transcurrido PD																																																							
2024	0,09	0,09	0,09	100,00		100,00																																																							
2025	0,35	0,35				N/A																																																							
2026	0,35	0,35				N/A																																																							
2027	0,21	0,21				N/A																																																							
Total	1,00	1,00	0,09	Al plan de desarrollo:		9,00																																																							
Retrasos y soluciones:	Sin retrasos durante el periodo																																																												
Avances y Logros:	Se aplicó el modelo de fortalecimiento a 42 organizaciones sociales, 55 medios comunitarios y 103 organizaciones comunales, dando cumplimiento a la meta establecida durante el periodo. A las 97 organizaciones sociales y medios comunitarios fortalecidos se les aplicaron las etapas de Caracterización, Plan de Fortalecimiento, Asistencia Técnica, Formación y entrega de Incentivos. Se logró implementar el modelo de fortalecimiento a 44 instancias formales y no formales de participación, para lo cual se aplicó el formulario de caracterización, se formuló el plan de fortalecimiento y se realizaron asistencias técnicas a la totalidad de las instancias comprometidas. Se desarrollaron las 19 acciones programadas para el periodo, las cuales garantizan el cumplimiento de los productos en las tres Políticas Públicas Distritales a cargo del IDPAC. Se firmaron 12 pactos y se realizaron productos que aportaron al fortalecimiento del sistema informativo y de comunicación mediante el desarrollo de programas como DCTV																																																												
8131-Implementación de mecanismos de participación que potencian el desarrollo territorial Bogotá D.C.		\$2.158,62	\$2.151,24	99,66%				\$1.845,97	85,52%																																																				
1 - Realizar 3 Jornada(s) electorales	Suma	Magnitud:	0,00	0,00																																																									
	Tipo de anualización	Recursos \$:	\$0,00	\$0,00				\$0,00																																																					

TIPO DE ANUALIZACION PROGRAMADA POR LA ENTIDAD: (S) Suma (K) Constante (C) Creciente (D) Decreciente

Versión: Seguimiento

Meta proyecto de inversión con tipo de anualización diferente a suma. Se debe observar el valor programado y ejecutado de sus magnitudes en cada vigencia. La programación y ejecución de magnitud de metas de proyecto de inversión incluye la vigencia actual y la vigencia anterior según desagregación efectuada por la entidad, mientras que los recursos corresponden únicamente a la vigencia actual.



<div><div><div><div><div><div><span></span></div><div>ALCALDÍA MAYOR DE BOGOTÁ D.C.</div><div>SECRETARÍA DE PLANEACIÓN</div></div></div><div><div><div><span></span></div><div>BOGOTÁ</div></div></div></div></div></div>		Plan de Desarrollo Distrital: 17 - Bogotá Camina Segura																																																											
		Reporte de gestión e inversión por estructura del plan de desarrollo																																																											
		En millones de pesos																																																											
		Fecha de Corte: 31/12/2024																																																											
		2024																																																											
Objetivo Estratégico / Programa / Meta Plan de Desarrollo / Entidad / Indicador / Proyecto / Actividad			Programado	Compromisos / Contratado	%	Entregado	%	Giros	%																																																				
5 - Bogotá confía en su gobierno			\$778.701,54	\$712.450,75	91,49%			\$449.165,51	57,68%																																																				
2 - Fortalecer 450 Instancia(s) formales y no formales de participación aplicando el modelo de fortalecimiento	Suma	Magnitud:	44,00	44,00	100,00%	44,00	100,00%																																																						
	Tipo de anualización	Recursos \$:	\$839,01	\$839,01	100,00%			\$725,57	86,48%																																																				
3 - Aplicar a 2000 Organización(es) sociales, comunales, medios comunitarios, de propiedad horizontal, el modelo de fortalecimiento	Suma	Magnitud:	200,00	200,00	100,00%	200,00	100,00%																																																						
	Tipo de anualización	Recursos \$:	\$1.319,61	\$1.312,23	99,44%			\$1.120,40	84,90%																																																				
2349 - Implementar 1 Plan(es) de fortalecimiento a Consejos y Plataformas de Juventud			\$250,14	\$197,92	79,12%			\$75,70	30,26%																																																				
0110-Secretaria Distrital de Gobierno																																																													
Indicador(es)																																																													
(K) 4273 - Plan de fortalecimiento de Consejos de Juventud y Consejeros Locales y Distritales diseñado e implementado																																																													
			<table><tr><th rowspan="2">Año</th><th rowspan="2">Programación inicial del PD</th><th rowspan="2">Programación</th><th rowspan="2">Ejecución Vigencia</th><th colspan="4">Avance</th></tr><tr><th colspan="2">De la Vigencia</th><th colspan="2">Transcurrido PD</th></tr><tr><td>2024</td><td>100,00</td><td>100,00</td><td>100,00</td><td>100,00</td><td></td><td>100,00</td><td></td></tr><tr><td>2025</td><td>100,00</td><td>100,00</td><td></td><td></td><td></td><td>N/A</td><td></td></tr><tr><td>2026</td><td>100,00</td><td>100,00</td><td></td><td></td><td></td><td>N/A</td><td></td></tr><tr><td>2027</td><td>100,00</td><td>100,00</td><td></td><td></td><td></td><td>N/A</td><td></td></tr><tr><td colspan="4"></td><td colspan="2">Al plan de desarrollo:</td><td>25,00</td><td></td></tr></table>							Año	Programación inicial del PD	Programación	Ejecución Vigencia	Avance				De la Vigencia		Transcurrido PD		2024	100,00	100,00	100,00	100,00		100,00		2025	100,00	100,00				N/A		2026	100,00	100,00				N/A		2027	100,00	100,00				N/A						Al plan de desarrollo:		25,00	
Año	Programación inicial del PD	Programación	Ejecución Vigencia	Avance																																																									
				De la Vigencia		Transcurrido PD																																																							
2024	100,00	100,00	100,00	100,00		100,00																																																							
2025	100,00	100,00				N/A																																																							
2026	100,00	100,00				N/A																																																							
2027	100,00	100,00				N/A																																																							
				Al plan de desarrollo:		25,00																																																							
Retrasos y soluciones:			NO SE PRESENTAN																																																										
Avances y Logros:			<p>"Entre las acciones realizadas en la vigencia 2024 en el desarrollo de la ruta metodológica de asistencia técnica y fortalecimiento a los Consejos de juventud tanto locales como distritales, se presenta una serie de notables logros, que incluyen la firma y puesta en marcha de la Resolución 013 de 2024 "Por la cual se conforma el Consejo Distrital de Juventud de la ciudad de Bogotá D.C, para la vigencia 2024", la cual enmarca el inicio del nuevo Consejo Distrital y la posesión de los mismos el día 11 de septiembre del 2024; esta posesión del nuevo Consejo Distrital de Juventud para el periodo 2024-2025, llevada a cabo en septiembre de 2024, representa uno de los mejores logros en materia de participación juvenil en la ciudad. Este evento no solo refuerza el compromiso con el empoderamiento y la inclusión de las juventudes en la toma de decisiones, sino que también consolida espacios de diálogo y acción colectiva que promueven el fortalecimiento de iniciativas juveniles y el desarrollo de propuestas que respondan a sus necesidades y aspiraciones.</p> <p>Tras la posesión del Consejo Distrital de Juventud, entre los meses octubre y diciembre de 2024 se han llevado a cabo alrededor de seis (6) escenarios de acompañamiento a jóvenes del consejo, tanto locales como distritales, como fue el desayuno con consejeros y consejeras de juventud pertenecientes a curules étnicas, el desarrollo de asambleas locales de juventud y sesiones con los diversos consejos de las diversas localidades de la ciudad y una salida ecológica a la localidad de Sumapaz con el Subsistema de Participación Juvenil, el cual generó una mayor integración de los jóvenes del subsistema.</p> <p>Así mismo, se articularon escenarios de concertación y decisión como lo fue la Comisión de concertación y decisión con el Subsistema de Participación Juvenil y las diversas sesiones de interlocución de los Consejos Locales de Juventud y la Distrital con el Alcalde Mayor de Bogotá y las JAL.</p> <p>Se prestó apoyo en el desarrollo de las semanas de juventud que se llevaron a cabo por cada localidad en el segundo semestre de la vigencia 2024 y se estructuró el inicio de las jornadas de sensibilización y talleres de fortalecimiento de habilidades blandas con los Consejos de Juventud, Consejos Locales y Distrital, como por ejemplo el taller realizado en sobre "prevención de violencia política contra las mujeres"</p> <p>La asistencia técnica y fortalecimiento a los Consejos de Juventud brindada mediante espacios de diálogo y concertación, contribuyeron el acercamiento positivo entre los consejeros y las instituciones que trabajamos a favor de los jóvenes en el marco del Subsistema de Participación Juvenil de Bogotá; así mismo estos espacios brindaron herramientas positivas para que los jóvenes contribuyeran a un entorno favorable y pudieran acercar a más jóvenes a participar de los espacios fortalecidos.</p>																																																										
8004-Implementación de la estrategia de participación ciudadana en espacios de toma de decisiones públicas en Bogotá D.C.			\$250,14	\$197,92	79,12%			\$75,70	30,26%																																																				
4 - Brindar 100 Porciento de asistencia tecnica a los Consejos de Juventud, Consejos locales y Distrital, plataformas de juventud; y alcaldias locales para el funcionamiento de los consejos locales de juventud	Constante	Magnitud:	100,00	100,00	100,00%	100,00	100,00%																																																						
	Tipo de anualización	Recursos \$:	\$250,14	\$197,92	79,12%			\$75,70	30,26%																																																				
2350 - Implementar 1 Estrategia(s) de participación ciudadana en las 20 localidades con enfoque de género, poblacional y diferencial en el marco de presupuestos participativos Gobierno Abierto de Bogotá			\$885,92	\$572,46	64,62%			\$317,56	35,85%																																																				
0110-Secretaria Distrital de Gobierno																																																													
Indicador(es)																																																													
(S) 4274 - Estrategia de participación ciudadana diseñada e implementada																																																													
			<table><tr><th rowspan="2">Año</th><th rowspan="2">Programación inicial del PD</th><th rowspan="2">Programación</th><th rowspan="2">Ejecución Vigencia</th><th colspan="4">Avance</th></tr><tr><th colspan="2">De la Vigencia</th><th colspan="2">Transcurrido PD</th></tr><tr><td>2024</td><td>20,00</td><td>20,00</td><td>20,00</td><td>100,00</td><td></td><td>100,00</td><td></td></tr><tr><td>2025</td><td>20,00</td><td>20,00</td><td></td><td></td><td></td><td>N/A</td><td></td></tr><tr><td>2026</td><td>20,00</td><td>20,00</td><td></td><td></td><td></td><td>N/A</td><td></td></tr><tr><td>2027</td><td>40,00</td><td>40,00</td><td></td><td></td><td></td><td>N/A</td><td></td></tr><tr><td>Total</td><td>100,00</td><td>100,00</td><td>20,00</td><td colspan="2">Al plan de desarrollo:</td><td>20,00</td><td></td></tr></table>							Año	Programación inicial del PD	Programación	Ejecución Vigencia	Avance				De la Vigencia		Transcurrido PD		2024	20,00	20,00	20,00	100,00		100,00		2025	20,00	20,00				N/A		2026	20,00	20,00				N/A		2027	40,00	40,00				N/A		Total	100,00	100,00	20,00	Al plan de desarrollo:		20,00	
Año	Programación inicial del PD	Programación	Ejecución Vigencia	Avance																																																									
				De la Vigencia		Transcurrido PD																																																							
2024	20,00	20,00	20,00	100,00		100,00																																																							
2025	20,00	20,00				N/A																																																							
2026	20,00	20,00				N/A																																																							
2027	40,00	40,00				N/A																																																							
Total	100,00	100,00	20,00	Al plan de desarrollo:		20,00																																																							
Retrasos y soluciones:			NO SE PRESENTAN																																																										
Avances y Logros:			<p>"Durante la vigencia 2024, se realizaron solicitudes de mantenimiento y mejora de la plataforma según lo solicitado y derivado del desarrollo de la priorización ciudadana en el proceso de Proyecto Local, Presupuestos Participativos 2024. Adicionalmente, se realizó reunión exploratoria durante el mes de noviembre con la Dirección de Tecnologías e Información para iniciar con la revisión de la plataforma Bogotá Participa, y sus posibles mejoras para impulsar el proceso participativo en el distrito para la vigencia 2024. Lo anterior, en consonancia con las disposiciones de la Circular Conjunta 022 de 2024 que reglamenta la implementación de los Presupuestos Participativos, en cumplimiento al Decreto Distrital 495 de 2023, así como el Acuerdo Distrital 878 de 2023.</p> <p>El proceso de los Presupuestos Participativos, implementados en disposición a la Ley Estatutaria 1757 de 2015, y asentados en el marco jurídico de la ciudad en disposición del Acuerdo Distrital 878 de 2023, así como el Decreto Distrital 495 de 2023, permiten el fortalecimiento y la consolidación de una democracia participativa, incluyente, transparente e incidente en el marco de los Planes de Desarrollo de las Alcaldías Locales y se consolidan en la ciudad como el proceso participativo de mayor arraigo y apropiación en la ciudad.</p> <p>La implementación y el fortalecimiento de las tecnologías de la información, a través de la garantía en la operatividad de la plataforma de participación y del módulo de Presupuestos Participativos permite avanzar en los objetivos de digitalización de la participación.</p>																																																										

TIPO DE ANUALIZACION PROGRAMADA POR LA ENTIDAD: (S) Suma (K) Constante (C) Creciente (D) Decreciente

Versión: Seguimiento

Meta proyecto de inversión con tipo de anualización diferente a suma. Se debe observar el valor programado y ejecutado de sus magnitudes en cada vigencia. La programación y ejecución de magnitud de metas de proyecto de inversión incluye la vigencia actual y la vigencia anterior según desagregación efectuada por la entidad, mientras que los recursos corresponden únicamente a la vigencia actual.

<div><div><div><div><div><div><span></span></div><div>ALCALDÍA MAYOR DE BOGOTÁ D.C.</div><div>SECRETARÍA DE PLANEACIÓN</div></div></div><div><div><div><span></span></div><div>BOGOTÁ</div></div></div></div></div></div>		Plan de Desarrollo Distrital: 17 - Bogotá Camina Segura						
		Reporte de gestión e inversión por estructura del plan de desarrollo						
		En millones de pesos						
		Fecha de Corte: 31/12/2024						
		2024						
Objetivo Estratégico / Programa / Meta Plan de Desarrollo / Entidad / Indicador / Proyecto / Actividad		Programado	Compromisos / Contratado	%	Entregado	%	Giros	%
5 - Bogotá confía en su gobierno		\$778.701,54	\$712.450,75	91,49%			\$449.165,51	57,68%
8004-Implementación de la estrategia de participación ciudadana en espacios de toma de decisiones públicas en Bogotá D.C.		\$885,92	\$572,46	64,62%			\$317,56	35,85%
1 - Desarrollar 100 Por ciento las mejoras tecnológicas de la plataforma de participación para promover escenarios de democracia directa como parte integral de Gobierno Abierto, Presupuestos participativos, en las 20 localidades de la ciudad	Creciente	Magnitud: 15,00	15,00	100,00%	15,00	100,00%		
	Tipo de anualización	Recursos \$:	\$224,84	\$172,97	76,93%		\$95,76	42,59%
2 - Implementar 5 Ruta(s) metodológicas de participación para promover escenarios de democracia directa como parte integral de Gobierno Abierto, Presupuestos Participativos, en las 20 localidades de la ciudad	Suma	Magnitud: 2,00	2,00	100,00%	2,00	100,00%		
	Tipo de anualización	Recursos \$:	\$184,10	\$37,20	20,21%		\$34,69	18,84%
3 - Construir 5 Documento(s) de rutas metodológicas para el fortalecimiento e implementación del proceso de los Presupuestos Participativos en las Alcaldías Locales.	Suma	Magnitud: 2,00	2,00	100,00%	2,00	100,00%		
	Tipo de anualización	Recursos \$:	\$476,98	\$362,29	75,95%		\$187,11	39,23%
2351 - Implementar 1 Metodologia(s) conducente a la implementación y seguimiento de convenios solidarios para facilitar el aprovechamiento en bienes fiscales y de carácter comunitario en salones comunales así como en estacionamiento en zonas de cesión con uso de parqueadero de carácter barrial con uso comunitario que no hagan parte de la red de estacionamientos públicos y privados de conexión al sistema de transporte		\$161,89	\$161,77	99,93%			\$150,31	92,85%
0220-Instituto Distrital de la Participacion y Accion Comunal-IDPAC								
Indicador(es)								
(S) 4275 - Porcentaje de convenios solidarios suscritos								
		Año	Programación inicial del PD	Programación	Ejecución Vigencia	Avance		
						De la Vigencia	Transcurrido PD	
		2024	25,00	25,00	0,00	0,00	0,00	
		2025	25,00	25,00			N/A	
		2026	25,00	25,00			N/A	
		2027	25,00	25,00			N/A	
		Total	100,00	100,00	0,00	Al plan de desarrollo:		0,00
Retrasos y soluciones:		Durante el mes de enero de 2025, se expedirá el borrador básico del documento técnico para ser socializado con la federación comunal y las ASOJUNTAS, con el objetivo de recibir recomendaciones de dichos organismos comunales, posteriormente el protocolo de "Reglamentación del Aprovechamiento Económico de Estacionamientos, Bahías y/o Parqueaderos" espera su respectiva aprobación para el 6 de marzo del 2025.						
Avances y Logros:		Se han adelantado diversas mesas de trabajo con el departamento administrativo de la defensoría del espacio público - DADEP, con el objetivo de ajustar y delimitar la responsabilidad definida inicialmente en el decreto 493 de 2023 y el decreto 315 de 2024. en la sesión ordinaria de la comisión intersectorial de espacio público – CIEP, citada para el día jueves 19 de diciembre de 2024, se sometió a aprobación el protocolo del decreto 315/2024, de las actividades de los estacionamientos, bahías y/o parqueaderos a las asociaciones de vecinos, copropietarios, las juntas de acción comunal.						
8025-Implementación del aprovechamiento en bienes fiscales y en zonas de cesión de carácter comunitario en Bogotá D.C.		\$161,89	\$161,77	99,93%			\$150,31	92,85%
1 - Implementar 100 Por ciento de la estrategia de inspección, control y vigilancia del aprovechamiento económico de los bienes fiscales de carácter comunitario	Suma	Magnitud: 10,00	10,00	100,00%	10,00	100,00%		
	Tipo de anualización	Recursos \$:	\$161,89	\$161,77	99,93%		\$150,31	92,85%
2 - Desarrollar 1 Protocolo(s) para la implementación del aprovechamiento económico en bienes fiscales y en zonas de cesión de carácter comunitario	Suma	Magnitud: 0,00	0,00					
	Tipo de anualización	Recursos \$:	\$0,00	\$0,00			\$0,00	
3 - Generar 1 Informe(s) de diagnóstico y plan de acción	Suma	Magnitud: 0,00	0,00					
	Tipo de anualización	Recursos \$:	\$0,00	\$0,00			\$0,00	
2352 - Lograr el 43 % de participación ciudadana incidente en los proyectos normativos y de regulación que expida la administración distrital		\$115,76	\$115,76	100,00%			\$112,12	96,86%
0136-Secretaria Juridica Distrital								
Indicador(es)								
(C) 4276 - Participación Ciudadana Incidente en el proyectos de actos administrativos en el Distrito Capital								
		Año	Programación inicial del PD	Programación	Ejecución Vigencia	Avance		
						De la Vigencia	Transcurrido PD	
		2024	30,00	30,00	30,00	100,00	100,00	
		2025	35,00	35,00			N/A	
		2026	40,00	40,00			N/A	
		2027	43,00	43,00			N/A	
		Al plan de desarrollo:				13,33		
Retrasos y soluciones:		No se presentaron retrasos.						
Avances y Logros:		Durante el mes de diciembre de 2024, se logró un porcentaje de incidencia positiva de las observaciones ciudadanas del 34.55%, superando ampliamente la meta establecida en el POAI del 10%. Este resultado refleja un avance significativo en el fortalecimiento de la participación ciudadana incidente en el ciclo de gobernanza regulatoria del Distrito Capital.						

TIPO DE ANUALIZACIÓN PROGRAMADA POR LA ENTIDAD: (S) Suma (K) Constante (C) Creciente (D) Decreciente

Versión: Seguimiento

Meta proyecto de inversión con tipo de anualización diferente a suma. Se debe observar el valor programado y ejecutado de sus magnitudes en cada vigencia. La programación y ejecución de magnitud de metas de proyecto de inversión incluye la vigencia actual y la vigencia anterior según desagregación efectuada por la entidad, mientras que los recursos corresponden únicamente a la vigencia actual.

## Plan de Desarrollo Distrital: 17 - Bogotá Camina Segura

**Reporte de gestión e inversión por estructura del plan de desarrollo**  
**En millones de pesos**

**Fecha de Corte: 31/12/2024**

Objetivo Estratégico / Programa / Meta Plan de Desarrollo / Entidad / Indicador / Proyecto / Actividad			Programado	Compromisos / Contratado	%	Entregado	%	Giros	%																																																										
5 - Bogotá confía en su gobierno			\$778.701,54	\$712.450,75	91,49%			\$449.165,51	57,68%																																																										
8186-Fortalecimiento de la participación ciudadana en el ciclo de gobernanza regulatoria del Distrito Capital. Bogotá D.C.			\$115,76	\$115,76	100,00%			\$112,12	96,86%																																																										
1 - Lograr el 43 Por ciento de participación ciudadana incidente en los proyectos normativos y de regulación que expida la administración distrital.	Creciente	Magnitud:	30,00	30,00	100,00%	30,00	100,00%																																																												
	Tipo de anualización	Recursos \$:	\$115,76	\$115,76	100,00%			\$112,12	96,86%																																																										
2353 - Realizar 3 Ciclo(s) deliberativos contemplando mecanismos de la Democracia Deliberativa en temas estratégicos de ciudad que utilicen el sorteo para la selección de sus miembros y aseguren la representación descriptiva de la población			\$269,11	\$269,11	100,00%			\$267,31	99,33%																																																										
0120-Secretaria Distrital de Planeacion																																																																			
Indicador(es)																																																																			
(S) 4277 - Ciclos deliberativos que contemplen mecanismos de la democracia deliberativa realizados																																																																			
			<table><tr><th rowspan="2">Año</th><th rowspan="2">Programación inicial del PD</th><th rowspan="2">Programación</th><th rowspan="2">Ejecución Vigencia</th><th colspan="2">Avance</th></tr><tr><th>De la Vigencia</th><th>Transcurrido PD</th></tr><tr><td>2024</td><td>0,50</td><td>0,30</td><td>0,30</td><td>100,00</td><td></td><td>100,00</td><td></td><td></td><td></td></tr><tr><td>2025</td><td>1,00</td><td>0,70</td><td></td><td></td><td></td><td>N/A</td><td></td><td></td><td></td></tr><tr><td>2026</td><td>1,00</td><td>1,00</td><td></td><td></td><td></td><td>N/A</td><td></td><td></td><td></td></tr><tr><td>2027</td><td>0,50</td><td>1,00</td><td></td><td></td><td></td><td>N/A</td><td></td><td></td><td></td></tr><tr><td>Total</td><td>3,00</td><td>3,00</td><td>0,30</td><td colspan="2">Al plan de desarrollo:</td><td>10,00</td><td></td><td></td><td></td></tr></table>							Año	Programación inicial del PD	Programación	Ejecución Vigencia	Avance		De la Vigencia	Transcurrido PD	2024	0,50	0,30	0,30	100,00		100,00				2025	1,00	0,70				N/A				2026	1,00	1,00				N/A				2027	0,50	1,00				N/A				Total	3,00	3,00	0,30	Al plan de desarrollo:		10,00			
Año	Programación inicial del PD	Programación	Ejecución Vigencia	Avance																																																															
				De la Vigencia	Transcurrido PD																																																														
2024	0,50	0,30	0,30	100,00		100,00																																																													
2025	1,00	0,70				N/A																																																													
2026	1,00	1,00				N/A																																																													
2027	0,50	1,00				N/A																																																													
Total	3,00	3,00	0,30	Al plan de desarrollo:		10,00																																																													
Retrasos y soluciones:			No presenta.																																																																
Avances y Logros:			Se desarrolló la Meta Asamblea Deliberativa con la participación de 45 ciudadanos, quienes recibieron un proceso previo de formación para, posteriormente, discutir y construir un conjunto de recomendaciones que serán tenidas en cuenta por la administración distrital en el proceso de reglamentación de las asambleas deliberativas, el cual se surtirá a partir de 2025. Esta actividad se llevó a cabo durante cuatro días continuos, entre el 18 y el 21 de octubre.  Beneficios: Para el desarrollo de la Meta Asamblea Deliberativa, se brindó el soporte logístico necesario a través del alquiler de un salón, el suministro de alimentos y la prestación del servicio de transporte para los asambleístas.																																																																
8057-Implementación del Modelo Colaborativo para la Participación Ciudadana en los Instrumentos de Planeación, en el Marco de la Transparencia, la deliberación y el Control Social en Bogotá D.C.			\$269,11	\$269,11	100,00%			\$267,31	99,33%																																																										
3 - Implementar 100 Por ciento de una estrategia de fortalecimiento técnico, conceptual, metodologico y logístico para los procesos de activación ciudadana y alistamiento interinstitucional necesarios para el desarrollo de las asambleas deliberativas	Suma	Magnitud:	16,00	16,00	100,00%	16,00	100,00%																																																												
	Tipo de anualización	Recursos \$:	\$269,11	\$269,11	100,00%			\$267,31	99,33%																																																										

TIPO DE ANUALIZACION PROGRAMADA POR LA ENTIDAD: (S) Suma (K) Constante (C) Creciente (D) Decreciente

Versión: Seguimiento

La programación y ejecución de magnitud de proyecto de inversión incluye la vigencia actual y la vigencia anterior según desagregación efectuada por la entidad, mientras que los recursos corresponden únicamente a la vigencia actual.





CÁLCULO DEL PORCENTAJE DE AVANCE DE LOS INDICADORES SEGÚN TIPO DE ANUALIZACIÓN

SUMA

A la vigencia	Ejecutado vigencia / Programado Vigencia
Al transcurrido del Plan	Suma Ejecutado a la Vigencia del Informe / Suma Programado a la Vigencia del Informe
Plan de Desarrollo	Suma Ejecutado a la Vigencia del Informe / Total Programado para el Plan

CONSTANTE

La ejecución es independiente en cada vigencia

A la vigencia	Ejecutado Vigencia / Programado Vigencia
Al transcurrido del Plan	Promedio Ejecutado de los años programados a la vigencia seleccionada / Promedio Programado a la Vigencia Seleccionada
Plan de Desarrollo	Promedio Ejecutado de los años programados / Promedio Años Programados del Plan

CRECIENTE SIN LÍNEA BASE

La ejecución, es el último valor reportado por la entidad sin importar la vigencia

A la vigencia	Última Ejecución a la Vigencia del Informe / Programado Vigencia
Al transcurrido del Plan	Última ejecución a la Vigencia del Informe / Programado Vigencia del Informe
Plan de Desarrollo	Última ejecución del Plan / Programado para el Plan

CRECIENTE CON LÍNEA BASE

La ejecución, es el último valor reportado por la entidad sin importar la vigencia  
La línea base debe ser menor o igual al valor de la primera vigencia programada. En caso de ser mayor, el resultado será cero.  
Si el resultado del cálculo es negativo el porcentaje de avance se colocará en 0

A la vigencia	(Ejecutado Vigencia - Ejecutado Vigencia Anterior) / (Programado Vigencia - Ejecutado Vigencia Anterior) Para la primer vigencia, el ejecutado vigencia anterior es la línea base Si el programado es igual a la línea base y el ejecutado es superior a lo programado: (Ejecutado Vigencia - Línea base) / (Programado para el Plan - línea base)
Al transcurrido del Plan	(Última Ejecución a la Vigencia del Informe - línea base) / (Programado en la Vigencia del Informe - línea base) Si el programado es igual a la línea base y el ejecutado es superior a lo programado: (Última Ejecución a la Vigencia del Informe - línea base) / (Programado para el Plan - línea base)
Plan de Desarrollo	(Última Ejecución del Plan - línea base) / (Programado para el Plan - línea base)

DECRECIENTE SIN LÍNEA BASE

La ejecución, es el último valor reportado por la entidad sin importar la vigencia

A la vigencia	Programado Vigencia / Última Ejecución a la Vigencia
Al transcurrido del Plan	Programado vigencia / Última Ejecución a la Vigencia del Informe
Plan de Desarrollo	Programado para el Plan / Última Ejecución

DECRECIENTE CON LÍNEA BASE

La ejecución, es el último valor reportado por la entidad sin importar la vigencia  
La línea base debe ser menor o igual al valor de la primera vigencia programada. En caso de ser mayor, el resultado será cero.  
Si el resultado del cálculo es negativo el porcentaje de avance se colocará en 0

A la vigencia	(Ejecutado Vigencia - Ejecutado Vigencia Anterior) / (Programado Vigencia - Ejecutado Vigencia Anterior) Para la primer vigencia, el ejecutado vigencia anterior es la línea base Si el programado es igual a la línea base y el ejecutado es superior a lo programado: (Ejecutado Vigencia - Línea base) / (Programado para el Plan - línea base)
Al transcurrido del Plan	(Última Ejecución a la Vigencia del Informe - línea base) / (Programado en la Vigencia del Informe - línea base) Si el programado es igual a la línea base y el ejecutado es superior a lo programado: (Última Ejecución a la Vigencia del Informe - línea base) / (Programado para el Plan - línea base)
Plan de Desarrollo	(Última Ejecución del Plan - línea base) / (Programado para el Plan - línea base)

GIROS

El cálculo de porcentaje de giros es el resultado de Giros / Programado

RANGOS DE AVANCE DE LOS INDICADORES

	>=0y<=50
	>50y<=79
	>79y<=90
	>90